

뉴질랜드 Traffic Signs

반드시 지켜야 하는 표지판

반드시 하거나 하지 않아야 하는 사인은 대개 파랑 혹은 빨강색이다.

| | | | | | |
|--|--|---|--|--|--|
|  |  |  |  |  | |
| 우회전 | 계속 직진 | 왼쪽 차선 유지 | 제한속도 50 km/h | 도로 출입 금지 | |
|  |  |  |  |  | |
| 좌회전 불가 | 유턴 불가 | 정지 후 양보 | 속도를 낮추고 (필요한 경우 멈춰서서) 양보 | 학교앞 건물목 - 반드시 정차 | |

일부 "꼭 지켜야 하는 표지판"은 빨간 테두리로 되어있기도 한다.






| | | | |
|---|---|---|---|
|  |  |  |  |
| <p>추월 제외, 왼쪽 차선 유지</p> | <p>버스 전용차선 - 자전거, 오토바이 이용 가능</p> | <p>버스 전용 차선</p> | <p>표시된 시간 동안 영업용 차량, 자전거, 오토바이, 표기된 숫자 이상의 승객을 태운 일반 자동차만 이용 가능. (T2- 두 명 이상 탑승시 이용 가능)</p> |

경고표지판

대개 다이아몬드 모양의 표지판이다.

항상 있는 위험 경고

항상 있는 위험 경고 표지판은 노랑색과 검정색으로 구성되어 있다.



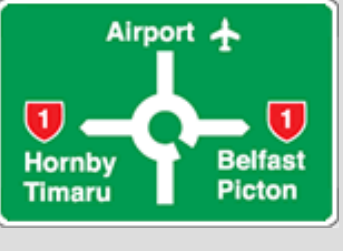

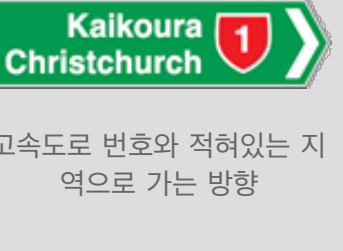
| | | | | |
|--|--|---|--|--|
|  |  |  |  |  |
| <p>횡단보도</p> | <p>아이 조심</p> | <p>미끄럼 조심</p> | <p>차선 좁아짐</p> | <p>높이 주의</p> |

일시적 경고

일시적인 경고 표지판은 주황색이 검정색으로 구성되어 있다.

| | | | | | |
|---|---|--|---|---|---|
|  |  |  |  |  |  |
| 공사중 | 왼쪽 차선 없어짐 | 낙석 주의 | 자갈길 | 요청시 정지 | 기타 위험 |
| | | | | | 어떤 위험이 있는지 설명하는 다른 표지판이 항상 같이 있음. |

정보성 표지판

| | | | | |
|---|---|--|---|---|
|  |  |  |  |  |
| 사람이나 다른 자동차에게 먼저 양보하며 좌회전 | 고속도로 번호와 나와있는 지역까지의 거리 (km)를 표시 | 다음 교차로에서의 방향 | 가장 가까운 information center로의 방향 | 고속도로 번호와 적혀있는 지역으로 가는 방향 |

주차



화살표: 주차장 방향

숫자: 주차 허용 시간(분단위)

장애인 주차 공간 제공