

서울시 산학협력사업

종합관리시스템 사용자 매뉴얼

2017.9

서울산업진흥원 R&D지원팀

목 차

1. 종합관리시스템 소개	3	4. 협약과제 관리	19
2. 시스템 시작하기		4.1 사업계획서 등록	20
2.1 회원유형 및 가입하기	4	4.2 사업비 카드 및 포인트 신청	23
2.2 로그인 및 전문가 등록, 연구자번호 확인 ...	5	4.3 협약변경 등록	25
2.3 종합관리시스템 접속	7	4.4 보고서 및 차년도 사업신청서 등록	26
2.3 화면구성	9	4.5 성과 등록	27
3. 과제 접수		4.6 기술료 관리	28
3.1 사업신청서 등록	10	4.7 사업비 집행 및 정산	29
3.2 접수과제 확인 및 수정	17	5. 기관 등록 및 수정	30
3.3 등록완료	18		

1. 종합관리시스템 소개

종합관리시스템은 서울시 산학연협력사업의 연구기획, 사업광고 및 접수, 평가, 사업계획서 및 보고서 제출, 성과·기술료 관리 등의 기능을 제공하는 **과제관리용 전산시스템**입니다.

서울시 산학연협력사업에서 제공하는 시스템은 다음과 같습니다.

[종합관리시스템]

[홈페이지]

<http://seoul.rnbd.kr>

- 전담기관 소개, 사업 안내 및 공모, 공지, 자료실 및 Q&A 운영

신청년도	제목	입력 및 접수기간	담당부서	등록일
2017	2017 신규사업 테스트	2017-05-23 ~ 2017-12-30	테스트지원팀	2017-05-23
2015	2015 통합테스트 사업	2015-05-29 ~ 2017-12-12	테스트지원팀	2015-05-29
2015	2015 통합테스트 사업	2015-05-29 ~ 2015-05-29	테스트지원팀	2015-05-29
2015	2015 통합테스트 사업2	2015-05-12 ~ 2015-05-12	테스트지원팀	2015-05-12
2015	2015 통합테스트 사업3	2015-05-08 ~ 2015-05-15	테스트지원팀	2015-05-09
2015	2015 통합테스트 사업3	2015-05-06 ~ 2015-05-15	테스트지원팀	2015-05-06
2015	2015년 테스트 사업	2015-04-29 ~ 2017-12-12	테스트	2015-04-29
2014	2014년도 지역사회 사회기술 지원사업 공모	2014-10-07 ~ 2017-12-12	기술혁신팀	2014-10-28
2014	2014년도 대학-지역사회간 협력 지원사업(지역혁신형) 공고	2014-09-22 ~ 2017-10-06	기술혁신팀	2014-09-22
2014	2015 통합테스트 사업3	2014-07-30 ~ 2014-09-04	R&D지원팀	2014-07-24
2014	2014년도 특허기술상용화 기술개발 지원사업 공모	2014-06-16 ~ 2014-06-25	기업성장팀	2014-06-03
2014	2015 통합테스트 사업3	2014-06-16 ~ 2014-06-25	기업성장팀	2014-05-22
2014	RCMS 사용자 교육과제	2014-01-21 ~ 2014-01-22	테스트지원팀	2014-01-21
2013	(추가공모)2013년도 특허기술상용화 기술개발 지원사업	2013-10-22 ~ 2013-11-05	기업성장팀	2013-10-22
2013	2013년도 지역사회 사회기술 지원사업 공모	2013-07-26 ~ 2013-09-30	R&D지원팀	2013-08-12
2013	2013 통합테스트 사업3	2013-08-05 ~ 2013-08-19	기업성장팀	2013-08-05
2013	2013년도 특허기술상용화 기술개발 지원사업 공모	2013-04-15 ~ 2013-04-25	기업성장팀	2013-04-15
2012	2012년도 지역사회 사회기술 지원사업 공모(추가공모)	2012-11-01 ~ 2012-11-14	기술혁신팀	2012-11-08
2012	2012년도 지역사회 사회기술 지원사업 공모	2012-09-19 ~ 2012-10-31	기술혁신팀	2012-10-24
2012	2012년도 산업별 거점 네트워크 구축사업 공모	2012-06-25 ~ 2012-07-10	산업정책팀	2012-06-25

[사업비관리시스템]

<http://rcms.rnbd.kr>

- 사업비카드 발급, 포인트 관리, 사업비 사용내역 입력 및 정산
- 별도의 회원 가입 필요 (사업비카드 발급사 위탁운영)

2. 시스템 시작하기 ▶ 2.1 회원 유형 및 가입하기

종합관리시스템은 [산학연협력사업 홈페이지]를 통하여 기능이 제공됩니다.

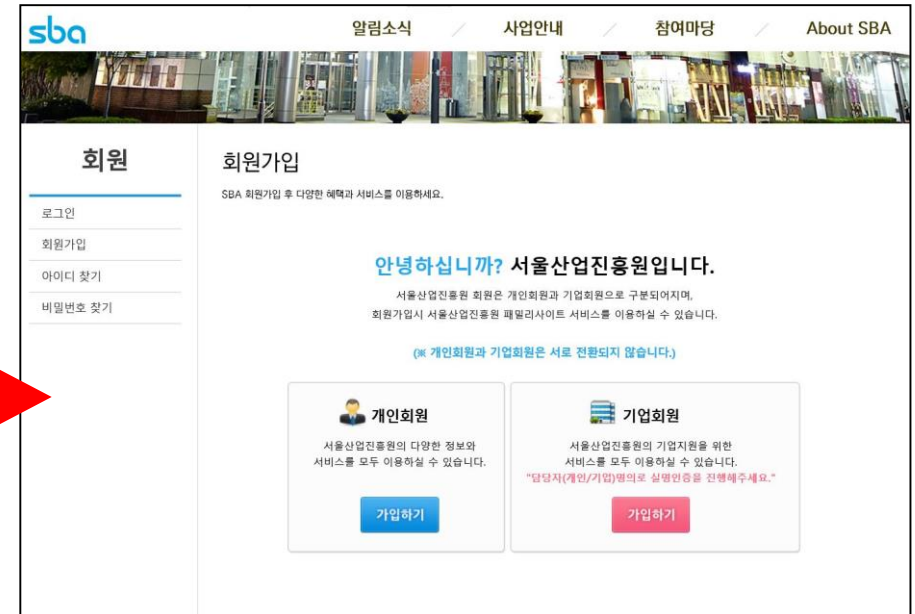
과제신청 또는 평가위원 신청을 위해서 사용자는 서울산업진흥원 홈페이지에서 **개인회원**으로 회원가입을 완료 하셔야 합니다.

(기업회원은 과제신청 또는 평가위원 신청 불가)

① 서울산업진흥원 홈페이지 접속 (<http://www.sba.seoul.kr>)

② 서울산업진흥원 홈페이지에서 회원 가입

회원이입시 한국신용평가정보(주)를 통해 본인인증을 거칩니다.
본인인증 실패시 해당기관에 문의 바랍니다.



③ 회원 유형별 권한

회원유형	권한	중요
개인회원	<ul style="list-style-type: none"> 신규과제 신청 협약과제 관리 (협약, 협약변경, 보고서 등록) 성과 등록 기관등록 	<ul style="list-style-type: none"> 신규과제 신청을 위해서는 반드시 과제책임자가 본인의 명의로 개인회원 가입 연구자 또는 행정 담당자가 회원가입후 과제신청시 신청이 완료되지 않음
기업회원	<ul style="list-style-type: none"> 해당 기관 접수, 협약 및 보고서, 성과 제출 내역 조회 기술실시계약서, 기술료 납부 계획서, 기술료 사용실적 보고서 등록 기관정보 관리 	

2. 시스템 시작하기 ▶ 2.2 로그인 및 전문가 등록, 연구자번호 확인

과제책임자 또는 부문책임자, 평가위원으로 서울시 산학연협력사업에 참여하기 위해서는, 산학연협력사업 홈페이지에서 **전문가 등록을 먼저 완료**하여야 합니다. (전문가 등록은 개인회원만 가능합니다)

[산학연협력사업 홈페이지 (<http://seoul.rnbd.kr>)]

The screenshot shows the homepage of the Seoul R&D Support Center (sba.rnbd.kr). The top navigation bar includes 'sba R&D지원팀', '기관소개', '사업안내', '알림마당', '정보마당', and '고객센터'. A search bar is located in the top right corner. The main content area features a large banner with the text '미래를 열고 서울을 바꾸는 서울형 R&D 활성화 지원' and '미래 성장동력 창출'. Below the banner, there are sections for '사업공고' (Job Announcements) and '공지사항' (Notice). On the right side, there is a sidebar with several menu items: '종합관리시스템' (Comprehensive Management System), '사업비관리시스템' (Project Cost Management System), '전문가 등록' (Expert Registration), '연계지원사업' (Linked Support Project), and '수요조사' (Demand Survey). The '전문가 등록' menu item is highlighted with a red arrow and labeled '② 전문가 등록'. The '로그인' (Login) button is also highlighted with a red arrow and labeled '① 산학연협력사업 홈페이지 로그인'.

① 산학연협력사업 홈페이지 로그인

② 전문가 등록

2. 시스템 시작하기 ▶ 2.2 로그인 및 전문가 등록, 연구자번호 확인

전문가 등록을 완료하면 마이페이지에서 연구자 번호를 확인하실 수 있습니다.

서울시 산학연협력사업에서는 개인정보보호를 위하여, 연구자가 직접 본인인증을 통하여 연구자번호를 부여받은 후 이 번호를 이용하여 과제책임자가 연구자를 등록하도록 하고 있습니다.

※ 평가위원 등록을 원하실 경우, 평가위원 위촉에 필요한 추가정보를 입력하여 주시기 바랍니다.

[전문가 등록 및 연구자번호 확인]

마이페이지 - 기본 - Internet Explorer
sba https://seoul.rmbd.kr/client/cLogin/c060100_00.jsp?flag=eval

sba R&D지원팀

마이페이지 기본정보(전문가 등록 페이지)

기본 추가정보(평가위원신청)

■ 입력대상
1. 과제 신청을 위한 과제책임자 및 부문책임자
2. 서울시 산학연 협력사업 평가위원 신청자

아이디	nasks01
이름	홍길동
생년월일	1972-07-09 (남)
영문성	Hong
영문이름	gildong
소속기관	한국대학교
부서 (과)	1
직위	2
산학연구분	산업계-제조, 건설업
연구자번호	40857 (* 협약시 과제책임자가 부문책임자를 참여자로 등록하는 경우 필요합니다.)

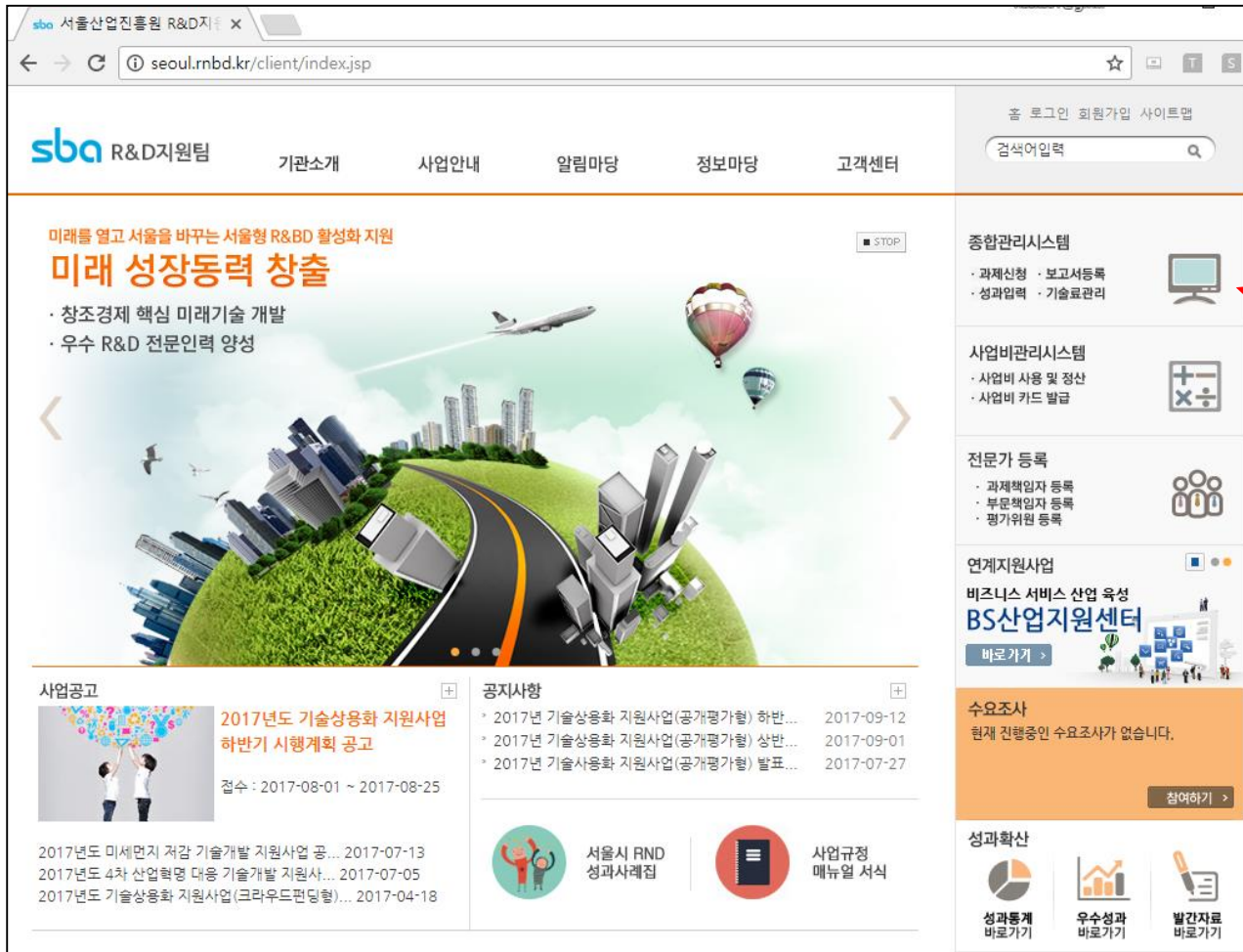
수정

연구자번호 확인

2. 시스템 시작하기 ▶ 2.3 종합관리시스템 접속

홈페이지에서 로그인 후 “바로가기”를 통해서만 종합관리시스템에 접속할 수 있습니다. 종합관리시스템은 별도의 프로그램 설치가 필요 없습니다. 단, 팝업이 차단된 경우 환경설정에서 팝업 차단을 해제 하시기 바랍니다.

① 종합관리시스템 바로가기



The screenshot shows the SBA R&D portal homepage. The browser address bar displays 'seoul.rmbd.kr/client/index.jsp'. The main navigation menu includes 'sba R&D지원팀', '기관소개', '사업안내', '알림마당', '정보마당', and '고객센터'. A search bar is located in the top right. The main content area features a large banner for '미래 성장동력 창출' (Future Growth Power Creation) with a 'STOP' button. Below the banner are sections for '사업공고' (Business Notices), '공지사항' (Notice), and '연계지원사업' (Continuing Support Projects). The right sidebar contains several service links: '종합관리시스템' (Comprehensive Management System) with a computer icon, '사업비관리시스템' (Business Cost Management System) with a calculator icon, '전문가 등록' (Expert Registration) with a group of people icon, and '연계지원사업' (Continuing Support Projects) with a building icon. A red arrow points to the '종합관리시스템' link. At the bottom of the sidebar, there are links for '성과확산' (Performance Diffusion) with icons for '성과통계 바로가기' (Performance Statistics), '우수성과 바로가기' (Excellent Performance), and '발간자료 바로가기' (Publication Materials).

[홈페이지에서 종합관리시스템 바로가기]

2. 시스템 시작하기 ▶ 2.3 종합관리시스템 접속

② 해당 바로가기 클릭 시 종합관리시스템 전용창이 웹브라우저에서 별도 탭으로 실행됩니다.

[종합관리시스템 실행환경]

- 웹 브라우저는 제한 없으나 팝업이 차단된 경우 브라우저 설정에서 팝업 차단 해제 후 다시 시도하시기 바랍니다.
- Internet Explorer 9.0 이상, CHROME, SAFARI, IE Edge 호환 가능합니다.
- ActiveX, Plug-In 등 기타 프로그램 설치 없이 바로 실행 가능합니다.

[과제책임자용 웹 화면(개인회원)]

[기관 담당자용 관리자 화면(기업회원)]

※ 기업회원(기관담당자)의 경우 전용 프로그램 설치 후 관리자용 종합관리시스템으로 접속됩니다.
(프로그램 설치 오류시 관리자에게 문의 바랍니다)

2. 시스템 시작하기 ▶ 2.3 화면구성

종합관리시스템의 화면 구성입니다.

The screenshot displays the '서울형 R&D 종합관리시스템' (Seoul-type R&D Comprehensive Management System) interface. The browser address bar shows 'http://localhost:8080/user/bizplan/list.do'. The page title is '서울형 R&D 종합관리시스템'. There are navigation links for '홈페이지', '개인회원', and '홍길동님 반갑습니다.', along with a '로그아웃' button.

On the left side, there is a sidebar menu with the following items:

- 과제관리 (Task Management)
 - 사업공모 (Project Bidding) - highlighted
 - 접수과제 (Submitted Tasks)
 - 협약과제관리 (Contract Task Management)
- 기관정보 (Institution Information)
 - 기관등록 (Institution Registration)
- 종합관리시스템 사용자 매뉴얼 (Comprehensive Management System User Manual) - highlighted with an orange callout

The main content area is titled '사업공모' (Project Bidding) and includes a search bar and filters for '선정년도' (Selected Year) and '사업명' (Project Name). Below this is a table listing various projects.

번호	선정년도	제목	인터넷 접수기간	담당부서	등록일
1	2017	2017 신규사업 테스트	2017-05-23 ~ 2017-12-30	테스트지원팀	2017-05-23
2	2015	2015 통합테스트 사업	2015-05-29 ~ 2017-12-12	테스트지원팀	2015-05-29
3	2015	2015 통합테스트 사업	2015-05-29 ~ 2015-05-29	테스트지원팀	2015-05-29
4	2015	2015 통합테스트 사업2	2015-05-12 ~ 2015-05-12	테스트지원팀	2015-05-12
5	2015	2015 통합테스트 사업3	2015-05-06 ~ 2015-05-15	테스트지원팀	2015-05-09
6	2015	2015 통합테스트 사업3	2015-05-06 ~ 2015-05-15	테스트지원팀	2015-05-06
7	2015	2015년 테스트 사업	2015-04-29 ~ 2017-12-12	테스트	2015-04-29
8	2014	2014년도 지역사회 사회기술 지원사업 공모	2014-10-07 ~ 2017-12-12	기술혁신팀	2014-10-28
9	2014	2014년도 대학-지역사회간 협력 지원사업(지역혁신형) 공고	2014-09-22 ~ 2017-10-06	기술혁신팀	2014-09-22
10	2014	2015 통합테스트 사업3	2014-07-30 ~ 2014-09-04	R&D지원팀	2014-07-24
11	2014	2014년도 특허기술상품화 기술개발 지원사업 공모	2014-06-16 ~ 2014-06-25	기업성장팀	2014-06-03
12	2014	2015 통합테스트 사업3	2014-06-16 ~ 2014-06-25	기업성장팀	2014-05-22
13	2014	RCMS 사용자 교육과제	2014-01-21 ~ 2014-01-22	테스트지원팀	2014-01-21
14	2013	(추가공모)2013년도 특허기술상품화 기술개발 지원사업	2013-10-22 ~ 2013-11-05	기업성장팀	2013-10-22
15	2013	2013년도 지역사회 사회기술 지원사업 공모	2013-07-26 ~ 2013-08-30	R&D지원팀	2013-08-12
16	2013	2015 통합테스트 사업3	2013-08-05 ~ 2013-08-19	기업성장팀	2013-08-05
17	2013	2013년도 특허기술상품화 기술개발 지원사업 공모	2013-04-15 ~ 2013-04-25	기업성장팀	2013-04-15
18	2012	2012년도 지역사회 사회기술 지원사업 공모(추가공모)	2012-11-01 ~ 2012-11-14	기술혁신팀	2012-11-08
19	2012	2012년도 지역사회 사회기술 지원사업 공모	2012-09-19 ~ 2012-10-31	기술혁신팀	2012-10-24
20	2012	2012년도 산업별 거점 네트워크 구축사업 공모	2012-06-25 ~ 2012-07-10	산업정책팀	2012-06-25

At the bottom of the page, there is a pagination control showing '페이지 1 / 4' and '보기 1 - 20 / 69'.

메뉴

로그인 정보

매뉴얼 보기

3. 과제 접수 ▶ 3.1 사업신청서 등록

산학연협력사업에 지원하기 위해서는 종합관리시스템에서 과제신청을 완료한 후, 공고에서 정한 서류와 함께 전담기관에 방문(우편) 접수해야 합니다.

- ① 홈페이지에서 과제책임자 본인 명의의 개인회원 ID로 접속하여 종합관리시스템 실행 후 공모목록을 검색합니다.
 - 메뉴 : 과제관리 > 사업공모
 - 해당 목록을 더블 클릭 하면 사업공모 상세 내용을 볼 수 있습니다.

The screenshot shows the '서울형 R&D 종합관리시스템' interface. On the left, there is a navigation menu with '과제관리' and '사업공모' sections. The main area displays a table of projects with columns for '번호', '선정년도', '제목', '인터넷 접수기간', '담당부서', and '등록일'. A red circle highlights the first row, and a red line connects it to a detailed view window titled '상세 : 사업공모'. This window shows specific details for the '2017 신규사업 테스트' project, including the application period, document type, and contact information.

번호	선정년도	제목	인터넷 접수기간	담당부서	등록일
1	2017	2017 신규사업 테스트	2017-05-23 ~ 2017-12-30	테스트지원팀	2017-05-23
2	2015	2015 통합테스트 사업	2015-05-29 ~ 2017-12-12	테스트지원팀	2015-05-29
3	2015	2015 통합테스트 사업	2015-05-29 ~ 2015-05-29	테스트지원팀	2015-05-29

제목	2017 신규사업 테스트		
선정년도	2017	사업명	2017 신규사업
인터넷 접수기간	2017년 05월 23일 00시 ~ 2017년 12월 30일 18시 까지		서류제출 마감
지원분야	정보통신		
담당부서	테스트지원팀	담당자	성기서
연락처	02-2642-0126		

“접수하기” 버튼을 클릭하여 접수를 진행합니다. 접수기간이 종료된 과제는 접수가 불가능합니다.

접수가능한 과제의 경우 과제 등록 상세 화면으로 이동하며, 이미 등록된 과제가 있는 경우는 접수과제 목록으로 이동합니다.

동일한 공모에 대해서 중복지원 하실 수 없습니다.

3. 과제 접수 ▶ 3.1 사업신청서 등록

② 접수과제 등록

- 과제 입력 화면은 기본정보, 과제분류, 참여기관, 참여자, 사업비, 파일첨부 탭으로 구성되어 있습니다.
- 입력된 내용은 과제 평가자료로 사용되며, 선정 후에는 사업비관리 및 사업 홍보 등에 사용되므로 입력에 유의하여 주시기 바랍니다.

③ 기본정보 등록

- 기본정보를 입력 후 저장을 하여야 접수번호가 부여됩니다.
- 제출 완료된 과제는 수정이 불가능합니다. 제출 전 충분히 검토 후 제출하시기 바랍니다.
- 자세한 사항은 화면내의 도움말을 참고하시기 바랍니다.

The screenshot shows the '접수과제' (Application Project) registration interface. The '기본정보' (Basic Information) tab is highlighted with a red box. The form includes the following fields:

- 접수번호: UC170001
- 과제책임자: 홍길동
- 총사업기간: 2014.12.01~2017.11.30
- 사업명: 대학-지역사회간 협력 지원사업(지역혁신형)
- 과제명: ss
- 지원분야: 자유과제
- 과제명(국문): 테스트 과제
- 과제명(영문): Test Subject1
- 총사업기간: 20170302 ~ 20171130 (전체사업기간을 입력)
- 당해년도사업기간: 20170901 ~ 20151130 (총 사업기간중 당해년도 사업기간을 입력)
- 연구목표: 연구목표1 (13/4000)
- 연구내용: 연구내용1 (13/4000)
- 연구성과: 연구성과1 (13/4000)

우선적으로 기본정보를 입력 후 저장해야 접수번호가 부여됩니다.

필수입력 항목은 입력창의 왼쪽 상단에 붉은색 아이콘으로 표시됩니다.

저장 후 접수기간 중에는 언제든지 수정이 가능하며, 최종 "제출하기" 버튼을 눌러 접수가 완료 된 후에는 수정이 불가능 합니다.

※ 작성이 완료 된 후에는 반드시 "제출하기" 버튼을 눌러 접수를 완료해야 합니다.

3. 과제 접수 ▶ 3.1 사업신청서 등록

④ 과제분류 등록

- 과제분류 및 우선순위는 선정평가에 활용되므로, 신중히 입력하시기 바랍니다.
- 과제 분류는 사업 특성에 따라 입력 및 삭제, 이동 버튼이 활성화 되며 활성화된 항목만 입력 가능합니다.
- 각 항목은 최대 5까지 입력 가능하며, 입력 후 화살표 버튼을 눌러 위/아래로 이동(우선순위 조정) 가능합니다.
- 기본정보가 먼저 저장 되어 있어야 저장이 가능합니다.
- 자세한 사항은 화면내의 도움말을 참고하시기 바랍니다.

우선적으로 접수번호가 부여되어 있어야 저장이 가능합니다.

등록 가능한 항목에만 버튼이 활성화 됩니다.

『+』 또는 『-』 버튼을 눌러 항목을 추가 혹은 삭제합니다.

『↑』 또는 『↓』 버튼을 눌러 항목을 우선순위를 조정합니다.

접수기간 중 제출완료전까지 언제든지 수정이 가능합니다.

3. 과제 접수 ▶ 3.1 사업신청서 등록

⑤ 참여기관 등록

- 『주관기관등록』 혹은 『협력기관등록』 버튼을 클릭하여 팝업창에서 사업자등록번호로 해당 기관을 검색합니다.
- 검색창에서 검색된 기관정보를 더블 클릭하면 참여기관에 바로 등록됩니다.
- 자세한 사항은 기관등록 하단의 도움말을 참조 하시기 바랍니다.

상세 : 접수과제

제출하기 삭제

접수번호 UC170001 과제책임자 홍길동 총사업기간 2014.12.01~2017.11.30 사업명 대학-지역사회간 협력 지원사업(지역혁신형)

과제명 통항테스트 사업1

기본정보 과제분류 **참여기관** 참여자 사업비 파일첨부

과제 참여기관을 등록합니다. (협력기관은 등록 필요 없음)

주관기관 등록 협력기관 등록

기능	구분	기관명	주소	산학연구분	설립년도	직원수	연구개별
삭제 기관정보 수정	주관기관	메스알시스템즈	서울 중랑구 동일로 138길 15 (중화...	학계	2014	1	2
삭제 기관정보 수정	협력기관	서울산업진흥원	서울 강남 대치동 514	기타			

1. '주관기관등록'버튼이나 '협력기관등록'버튼을 눌러 기관을 검색하고, 해당기관을 더블클릭하여 등록합니다.
 2. 기관정보가 변경된 경우 '기관정보 수정'버튼을 눌러 해당정보를 수정합니다.
 3. 삭제하고자 할 경우, 해당기관 목록에 '삭제'버튼을 누르면 삭제 됩니다.
 · 삭제시 해당기관의 참여연구 및 사업비 입력내용도 같이 삭제 됩니다.

입력절차에 관한 사항은 좌측메뉴의 "종합관리시스템 사용자 매뉴얼"을 참조하시기 바랍니다.

우선적으로 접수번호가 부여되어 있어야 기관검색이 가능합니다.

주관기관이 등록되어 있어야 제출이 가능하며, 주관기관은 하나만 등록 가능합니다.

기관목록에서 『삭제』 혹은 『기관정보 수정』을 눌러 참여기관을 삭제하거나 기관정보를 수정할 수 있습니다.

해당기관이 검색되지 않을 경우, [기관 정보>기관등록] 에서 먼저 기관을 등록 하시기 바랍니다.

접수기간 중 제출완료전까지 언제든지 수정이 가능합니다.

3. 과제 접수 ▶ 3.1 사업신청서 등록

⑥ 참여자 등록

- 과제 책임자는 로그인 사용자로 자동입력 됩니다.
(연구원 또는 기관담당자가 로그인 후 과제책임자를 임의 등록 불가)
- 과제책임자가 틀린 경우에는 접수과제를 삭제 후 과제 책임자가 로그인하여 다시 접수하시기 바랍니다.
- 자세한 사항은 참여자 탭 하단의 도움말을 참고 하시기 바랍니다.

상세 : 접수과제

제출하기 삭제

접수번호 NK170001 과제책임자 홍길동 총사업기간 2017.05.23~2018.12.31 사업명 2017 신규사업

과제명 통합테스트 사업2

기본정보 과제분류 참여기관 참여자 사업비 파일첨부

☞ 과제 참여하는 과제 책임자를 입력합니다.

구분	기관명	참여지구분	성명	생년월일	성별	소속기관	부서	직위	영문명
주관기관	테스트 기관	과제책임자	홍길동		M	서울시	경영	대표이사	KILDONG HONG

1. 과제 책임자는 로그인 사용자로 자동 입력됩니다.
- 과제책임자가 틀릴 경우 본 접수과제를 삭제 후, 과제책임자가 로그인하여 다시 접수해야 합니다.

2. 부문책임자는 선정된 과제에 한하여, 협약과제 등록시 부문책임자를 입력하시면 됩니다.

주관기관 등록 시 과제책임자는 로그인 사용자로 자동등록 됩니다.

부문책임자는 선정과제에 한하여 협약 과제 입력시 등록하시면 됩니다.

3. 과제 접수 ▶ 3.1 사업신청서 등록

⑦ 사업비 등록

- 목록에서 해당기관을 더블클릭하여 사업비를 등록합니다.
- 화면 하단의 입력조건을 만족해야 제출이 가능합니다.
- **참여기관이 먼저 등록되어 있어야 합니다.**
- 자세한 사항은 화면내의 도움말을 참고 하시기 바랍니다.

상세 : 접수과제

제출하기 삭제

접수번호 NK170001 과제책임자 홍길동 총사업기간 2017.05.23~2018.12.31 사업명 2017 신규사업

과제명 통합테스트 사업2

기본정보 과제분류 참여기관 참여자 **사업비** 파일첨부

도움말 새로고침

● 당해년도 사업비 총괄 (각 기관을 더블클릭하면 상세내역으로 이동합니다.)

구분	기관명	당해년도 지원 조달 방법			당해년도 사업비 집행계획				간접비
		서술시지원금(A)	민간부담금		인건비		직접비		
		현금(B)	현물(C)	현금(E)	현물(F)	현금(G)	현물(H)		
주관...	테스트 기관	0	0	0	0	0	0	0	
협력...	테스트 기관3	0	0	0	0	0	0	0	
합계		0	0	0	0	0	0	0	

● 다음의 조건을 만족해야만 "제출완료"가 가능합니다.

1. 모든기관의 사업비를 입력한 후 "입력조건"에 맞는지 확인하시기 바랍니다.
2. 비율은 입력한 사업비에 따라 자동계산 됩니다.
3. 2015년 이전 과제의 위탁사업비는 직접비에 포함되어 있습니다.

입력조건	비율
총현금출자금액(A+B)는 총사업비현금(E+G)의 100%	100.00%
민간출자금액(B+C)은 총사업비(K)의 25% 이상	75.00%
민간부담현금(B)은 총사업비(K)의 20% 이상	75.00%
민간부담현금(B)은 시지원금(A)의 5% 이상	300.00%

사업비 목록을 더블클릭 하여 사업비 입력 팝업에서 사업비를 입력합니다.

사업비 입력 후 저장 시 목록이 자동으로 새로 고침 됩니다. 기타 문제로 목록이 새로 고침 되지 않았을 경우 『새로고침』 버튼을 눌러 목록을 갱신합니다.

하단 우측의 입력조건을 만족하지 못한 경우 『제출하기』 버튼을 눌러도 제출이 되지 않습니다.

접수기간 중 제출완료전까지는 언제든지 수정이 가능합니다.

3. 과제 접수 ▶ 3.1 사업신청서 등록

⑧ 파일 첨부 등록

- 제출하는 사업신청서를 HWP파일로 작성하여 업로드 합니다.
- 사업신청서 이외에 제출서류 및 증빙서류는 업로드 할 필요가 없습니다.
- 접수번호가 부여 (기본정보 저장) 되어 있어야 저장이 가능합니다.
- 파일추가 및 삭제 후에는 반드시 저장 버튼을 눌러 저장하시기 바랍니다.
- 자세한 사항은 파일첨부 탭의 도움말을 참고하시기 바랍니다.

상세 : 접수과제

제출하기 삭제

접수번호 과제책임자 총사업기간 사업명

과제명

기본정보 과제분류 참여기관 참여자 사업비 **파일첨부**

제출하는 사업신청서의 원본 파일 첨부(hwp형식으로 작성하여 업로드)

저장

파일추가

증빙자료 첨부	번호	파일명	파일크기	등록일	기능
	1	사업신청서.hwp	8,50 KB	신규	다운로드 삭제

1. 사업신청서이외의 제출서류 및 증빙서류는 업로드할 필요가 없습니다.
2. 대용량 파일 첨부시 네트워크 상황에 따라 오류가 발생할수 있으니, 가급적 파일크기를 작게 하여 주시기 바랍니다.

『파일첨부』 버튼을 클릭하여 업로드 팝업에서 파일을 선택하여 업로드 하면 자동으로 등록됩니다.

『다운로드』 버튼을 클릭하면 업로드 된 첨부파일을 확인 할 수 있습니다.

『삭제』 버튼을 클릭하여 잘못 첨부된 파일을 삭제 합니다.

파일추가 및 삭제 후에는 반드시 저장을 눌러 저장하시기 바랍니다.

접수기간 중 제출완료전까지는 언제든지 수정이 가능합니다.

3. 과제 접수 ▶ 3.2 접수과제 확인 및 수정

접수중인 과제는 “제출완료전”까지 수정 및 삭제가 가능합니다. 접수과제 목록에서 접수상태를 확인하시기 바랍니다.

① 접수중인 과제를 목록에서 확인하고, 작업을 계속 진행할 수 있습니다.

- 메뉴 : 과제관리 > 접수과제

The screenshot shows the '서울형 R&D 종합관리시스템' (Seoul-type R&D Comprehensive Management System) interface. On the left is a navigation menu with options like '과제관리', '사업공모', '접수과제', '협약과제관리', '기관정보', and '기관등록'. The main content area is titled '접수과제' and includes a search bar and a table of projects. The table has columns for '번호', '상태', '공모명', '과제책임자', '주관기관', '접수번호', '지원분야', '과제명', and '총 사업기간'. Two rows are visible, with the second row highlighted in red.

번호	상태	공모명	과제책임자	주관기관	접수번호	지원분야	과제명	총 사업기간
1	접수완료	2014년도 대학-지역사회...	홍길동	메스알시스...	UC170001	동북4구 지역 활...	통합테스트 사업1	2014-12-01 ~ 2017-
2	접수완료	2017 신규사업 테스트	홍길동	메스알시스...	NK170001	정보통신	통합테스트 사업2	2017-05-23 ~ 2018-

접수기간이 지나면 수정 및 삭제가 불가능 합니다.

상태가 “접수완료”인 경우에만 접수가 정상적으로 완료된 것입니다.

상세내용을 수정한 후 팝업을 닫으면 목록은 자동으로 갱신됩니다.

3. 과제 접수 ▶ 3.3 등록완료

모든 입력을 완료한 후 시스템에서 과제접수를 완료하시기 바랍니다.

- ① 상세화면에서 “제출하기” 버튼을 클릭하면 필수 입력 사항과 사업비 편성에 대한 검증을 수행합니다. 입력내용이 올바르지 않은 경우 제출완료가 되지 않습니다.
- ② 제출완료 된 과제는 수정 및 삭제가 불가능 합니다.

상세 : 접수과제

제출하기 삭제

접수번호 UC170001 과제책임자 홍길동 총사업기간 2014.12.01~2017.11.30 사업명 대학-지역사회간 협력 지원사업(지역혁신형)
과제명 ss

기본정보 과제분류 참여기관 참여자 사업비 파일첨부

도움말 저장

지원분야	자유과제
과제명(국문)	테스트 과제
과제명(영문)	Test Subject1
총사업기간	20170302 ~ 20171130 전체사업기간을 입력
당해년도사업기간	20170901 ~ 20151130 총 사업기간중 당해년도 사업기간을 입력
연구목표	연구목표1 (13/4000)
연구내용	연구내용1 (13/4000)
연구성과	연구성과1 (13/4000)

과제접수 상태는 “과제관리>접수과제” 목록에서 확인 가능 합니다.

제출완료 후 수정 및 삭제가 불가능합니다. 완료 전 입력내용을 다시 한번 확인하시기 바랍니다.

4. 협약과제 관리

평가를 통해 선정된 과제에 대하여 다음의 관리 기능을 하나의 화면에서 통합 제공합니다.

- 사업계획서 제출, 협약변경 등록, 보고서 제출, 차년도 사업신청, 성과 입력
- 기관담당자의 경우 관리자용 종합관리시스템으로 접속하여 기술료 입력 (기업회원)

① 해당 과제를 목록에서 선택한 후 상세 관리화면으로 이동합니다.

- 메뉴 : 과제관리 > 협약과제관리

서울형 R&D 종합관리시스템

홈페이지 | 개인회원 | 송길홍님 반갑습니다. | 로그아웃

협약과제관리

선택년도 전체 | 사업명 전체 | 과제책임자 | 상태 전체

번호	선정년도	사업명	과제책임자	주관기관	과제번호	지원분야	과제명	종사
1	2017	중소기업 제품상용화 지원사업	송길홍	테스트 기관	JP150001	중합테스트 사업1		2015.05.08
2	2017	중소기업 제품상용화 지원사업	송길홍	테스트 기관	JP140021	중합테스트 사업2		2014.09.01
3	2017	특허기술상용화 기술개발 지원사업	송길홍	테스트 기관	FA090747	중합테스트 사업3		2009.09.01

② 해당 탭을 선택하여 작업을 진행합니다.

서울형 R&D 종합관리시스템

홈페이지 | 개인회원 | 송길홍님 반갑습니다. | 로그아웃

협약과제관리

과제번호 JP150001 | 과제책임자 송길홍 | 총사업기간 2015.05.08~2016.08.13 | 사업명 중소기업 제품상용화 지원사업

과제명 중합테스트 사업1

협약 및 보고서 성과

입력번호	당해년도 계약기간	구분	제출기간	상태	제출일	정보공개동의	사업비카드	평가결과
2017	2015.05.08~2015.12.18	협약변경	2015.05.09~2017.12.12	작성중		공개		

1. 제출기간내에만 작업이 가능합니다.
2. 구분별 작업상태
 - 협약(작성중, 작성중, 협약완료), 협약변경(작성중, 제출완료, 변경완료), 보고서(작성중, 제출완료)
3. "제출완료"된 것에 대하여 건담기관 담당자 확인이 완료되면 최종 "완료"상태로 변경됩니다.
4. 정보공개 동의 : 사업계획 인력시 정보공개에 동의한 과제에 한하여, 홈페이지를 통해 기명정보를 공개합니다.
5. 사업비 카드 : "발급가능" 표시가 되면 해당년도 사업비카드 발급이 가능합니다. 사업비 관리시스템에서 확인하시기 바랍니다.
6. 협약변경결과
 - 1) 건담기관 사업담당자에게 협약변경승인 신청서 제출
 - 2) 협약변경 승인시 위 화면목록에 "작성중"인 항목을 자동성공
 - 3) 해당 항목을 더블클릭하여 상세화면에서 변경내역 작성 후 "제출하기"
 - 4) 제출된 내용을 건담기관 담당자 확인 후 승인하면 "변경완료"로 상태변경
 - 5) 완료

4. 협약과제 관리 ▶ 4.1 사업계획서 등록

협약일정에 맞추어 사업계획서를 종합관리시스템에 등록하시기 바랍니다. 등록된 내용은 담당자 확인을 거쳐 포인트 지급, 사업비카드 발급, 사업홍보 및 산학연협력사업 중장기 발전 계획의 기초자료로 사용됩니다.

① "협약 및 보고서" 탭에서 등록해야 할 사업계획서를 선택하여 상세입력 화면으로 이동합니다.

서울형 R&D 종합관리시스템

과제번호 JP150001 | 과제책임자 송길동 | 총사업기간 2015.05.08~2016.08.13 | 사업명 중소기업 제품상용화 지원사업

과제명 통합테스트 사업1

협약과제관리

협약 및 보고서 | 성과

연도	사업기간	구분	제출기간	상태	제출일	정보공개동의	사업비카드	평가결과
2017	2015.05.08~2015.12.18	협약변경	2015.05.09~2017.12.12	작성중	공개			

1. 제출기간내에만 작업이 가능합니다.
 2. 구분별 작업상태
 - 협약작성중, 작성중, 협약완료, 협약변경(작성중, 제출완료, 변경완료), 보고서(작성중, 제출완료)
 3. "제출완료"된 것에 대하여 건당기관 담당자 확인이 완료되면 최종 "완료"상태로 변경됩니다.
 4. 정보공개 동의 : 사업계획 입력시 정보공개에 동의한 과제에 한하여, 홈페이지를 통해 기본정보를 공개합니다.
 5. 사업비 카드 : "발급가능" 표시가 되면 해당년도 사업비카드 발급이 가능합니다. 사업비 관리시스템에서 확인하시기 바랍니다.
 6. 협약변경절차
 1) 건당기관 사업담당자에게 협약변경승인 신청서 제출
 2) 협약변경 승인서 뒤 회신목록에 "작성중"인 항목을 자동생성
 3) 해당 항목을 더블클릭하여 상세화면에서 변경내역 작성 후 "제출하기"
 4) 제출된 내용을 건당기관 담당자 확인 후 승인하면 "변경완료"로 상태변경
 5) 완료

② 사업계획서 등록 및 제출 확인

- 사업신청서와 동일한 내용이 초기에 등록되어 있습니다. 협약과정에서 보완·변경된 내용이 있을 경우 해당 항목을 수정합니다.
- 기본정보/참여기관/사업비/파일첨부의 '입력' 및 최종 제출방법은 접수과제 등록과 동일합니다.
 ※ 과제분류는 입력할 필요가 없습니다.
- **[참여자], [협약 추가정보]를 입력합니다.(필수사항)**

상세 : 협약과제

과제번호 FA090747 | 과제책임자 명지원 | 총사업기간 2015.05.08~2015.12.31 | 사업명 특허기술상용화 기술개발 지원사업

과제명 통합테스트 사업3

기본정보 | 과제분류 | 참여기관 | 참여자 | 사업비 | 파일첨부 | 협약추가정보

연구주요내용

지문번호	과제명(국문)	과제명(영문)	총사업기간	당해년도 사업기간	정보공개동의여부	연구목표	연구내용	연구성과
	통합테스트 사업3	Test Business3	20150508 ~ 20151231	20150508 ~ 20151231	<input checked="" type="checkbox"/> 정보공개에 동의한 과제에 한하여 성과출부에 활용합니다.	연구목표 (12/4000)	연구내용 (12/4000)	연구성과 (12/4000)

4. 협약과제 관리 ▶ 4.1 사업계획서 등록

③ 참여자 등록

- 주관기관을 제외한 참여기관에는 반드시 한 명 이상의 부문 책임자를 등록해야 합니다.
- 입력정보는 사업비포인트제 및 사업비카드제 위탁운영사(기업은행, 신한카드)와 공유됩니다.
- **참여기관정보가 선행 등록되어 있어야 합니다.**
- 과제 책임자는 주관기관에 로그인 사용자로 자동입력 됩니다.
- 자세한 사항은 화면내의 도움말을 참고 하시기 바랍니다.

The screenshot shows the SBA R&D portal interface. On the left, there is a navigation menu with options like '과제관리' (Task Management), '사업공모' (Project Solicitation), '접수과제' (Submitted Tasks), '협약과제관리' (Contract Task Management), '기관정보' (Institution Information), and '기관등록' (Institution Registration). The main content area is titled '상세 : 협약과제' (Details: Contract Task). It displays task details such as '과제번호' (Task No.), '과제책임자' (Task Manager), '총사업기간' (Total Project Period), '사업명' (Project Name), and '과제명' (Task Name). Below this, there are tabs for '기본정보' (Basic Information), '과제분류' (Task Classification), '참여기관' (Participating Institutions), '참여자' (Participants), '사업비' (Project Budget), '파일첨부' (File Attachment), and '협약추가정보' (Contract Additional Information). The '참여자' tab is highlighted with a red box. A search window titled '연구자 검색 - Chrome' is open, showing a search for '57863' and a table of results. The table has columns for '성명' (Name), '연구자등록번호' (Researcher Registration No.), '생년월일' (Date of Birth), and '소속기관' (Affiliation). The search results show '홍길동' (Hong Gil-dong) with ID '57863' and affiliation '서울시' (Seoul City). A red circle highlights the search button, and a red line points to the search results table.

『기관선택』 박스에서 참여기관을 선택한 후 『부문책임자등록』 버튼을 누릅니다.

연구자 검색 팝업에서 연구자 번호 혹은 이름으로 검색하여 검색된 목록에서 더블클릭 하면 참여자 목록에 자동등록 됩니다.

연구자는 홈페이지에 개인회원으로 직접 회원가입 후 연구자 등록을 마쳐야 하며, 연구자 번호는 산학연협력사업 홈페이지의 마이페이지에서 확인할 수 있습니다.

접수기간 중 제출완료전까지는 언제든지 수정이 가능합니다.

4. 협약과제 관리 ▶ 4.1 사업계획서 등록

④ 협약추가 정보 등록

- 기관별 '사업비관리 책임자'와 '사업비 관리 전용 계좌'를 입력합니다.
- 입력정보는 제출된 협약서류에 기재된 계좌와 동일해야 합니다.
- **참여자 정보가 선행 등록되어 있어야 합니다.**
- 포인트 지급과제일 경우는 참여기관 모두 계좌정보를 입력합니다.
- 자세한 사항은 화면내의 도움말을 참고 하시기 바랍니다

상세 : 협약과제

과제번호 JP140021 | 과제책임자 홍길동 | 총사업기간 2016.05.08~2016.08.31 | 사업명 중소기업 제품상용화 지원사업

과제명 통합테스트 사업2

기본정보 | 과제분류 | 참여기관 | 참여자 | 사업비 | 파일정보 | **협약추가정보**

기관명 테스트 기관

사업비관리책임자 홍길동 | 사업비 관리 및 정산책임자

사업비관리전용계좌 기업은행 | 계좌번호 1232321321321 | 예금주조회

구분	기관명	은행	계좌번호	예금주명	현금사업비	사업비책임자
주관기관	테스트 기관	기업은행	1232321321321	TEST	0	홍길동
협력기관	테스트기관_3				0	

1. 제출된 협약서류에 기재된 계좌와 동일해야 합니다.
 2. 포인트 지급과제일 경우에는 참여기관 모두 입력합니다. (단, 위탁기관 및 현금사업비가 0인 기관은 제외)
 3. 현금지급 과제일 경우에는 주관기관만 입력합니다.

기관 목록에서 대상기관 선택 후 사업비 관리책임자를 선택합니다.

과제 종류(현금, 포인트) 에 따라 『예금주 조회』 입력 란이 활성화 됩니다.

계좌번호가 성공적으로 조회된 경우만 저장이 가능합니다.

접수기간 중 제출완료전까지는 언제든지 수정이 가능합니다.

4. 협약과제 관리 ▶ 4.2 사업비 카드 및 포인트 신청

서울시 산학연협력사업은 사업비 관리의 효율성과 투명성 제고를 위하여 사업비 포인트제·사업비 카드제를 운영하고 있으며, 참여기관은 협약완료 후 신속히 "서울시 산학연 협력사업 사업비카드"를 발급받아 사업비 집행을 하셔야 합니다.

- 카드발급 대상기관 : 사업비를 집행하는 모든 참여기관 (주관기관/협력기관)
- 카드발급 대상자 : 종합관리시스템에 등록된 과제책임자 및 부문책임자.
과제책임자 또는 부문책임자가 사업비관리시스템에서 직접 등록한 참여 연구원.
- 카드 발급기관 : 기업은행, 신한카드

① "협약 및 보고서" 탭에서 포인트 사용 및 사업비카드 발급 가능 여부 확인

- 담당자 확인이 완료되면 과제 "상태"는 "협약완료" 로 변경되고, "사업비카드" 상태는 "발급가능"으로 표시

The screenshot shows the 'sba 서울형 R&D 종합관리시스템' interface. The '협약과제관리' tab is active, displaying a table of project details. A red box highlights the '사업비카드' column, and a red arrow points to the '발급가능' status for the 2017 project.

협약년도	당해년도 사업기간	구분	제출기간	상태	제출일	정보공개동의	사업비카드	가결
2017	2016.05.08~2017.12.31	사업계획서	2017.05.09~2017.12.31	작성중		공개	발급가능	

Below the table, there are instructions for users regarding the submission and status of the project, including a note that the '발급가능' status indicates that the project is eligible for card issuance.

4. 협약과제 관리 ▶ 4.2 사업비 카드 및 포인트 신청

- ② 사업비관리시스템에 접속 (<http://rcms.rnbd.kr>)
- ③ 참여기관별로 협약시 입력한 [사업비관리담당자]가 사업비관리시스템에 직접 회원 가입합니다.
- ④ 수행과제가 정상적으로 생성되었는지 확인합니다.
- ⑤ 각 기관별로 카드발급신청서 작성 후 금융사에 제출합니다. 포인트 과제의 경우 포인트 지급여부 또한 확인합니다.

사업비관리시스템에 대한 자세한 내용은 “사업비관리시스템 사용자 매뉴얼”을 참조

사업비 집행에 대한 내용은 서울시 산학연 협력사업 “사업비 규정” 및 홈페이지 자료실 “사업비집행 가이드라인”을 참조

sba 사업비 관리시스템

QUICK GUIDE

- 포인트지급대상과제 사용방법
- 현금지급대상과제 사용방법
- 온라인 증빙 가이드
- 사업비카드 사용안내
- 포인트제도 개요

**선진화된 사업비 지원!
투명한 사업비 사용!**

서울산업진흥원 사업비 관리시스템이 실현시켜 줍니다.

프로그램 수동설치 | 매뉴얼 다운로드 | 온라인 매뉴얼

공인인증서 로그인

아이디 패스워드 **LOGIN**

회원가입 | 아이디찾기 | 비밀번호찾기

공지사항 | 자료실 | 자주묻는질문 | **MORE**

- 로그인이 안되는 경우 확인사항 2016.05.31
- 전자세금계산서 등록업무 사용에 대... 2015.02.16
- 서울시 산학연 협력사업 사업비포인... 2014.10.21
- IBK기업은행 전산시스템 전환작업 ... 2014.09.12
- 개인정보보호법 개정에 따른 사업비... 2014.08.25

이용문의
02) 751-3769

시스템 관련문의

4. 협약과제 관리 ▶ 4.3 협약변경 등록

전담기관 담당자에게 승인을 받은 협약 변경사항에 대하여 종합관리시스템에 등록합니다.

- 종합관리시스템 등록 대상 : 시장의 승인사항, 전담기관장의 승인사항 및 전담기관 보고사항
- 참여기관의 명의 및 주소지가 변경되었을 경우, 종합관리시스템의 "기관정보 > 기관등록" 메뉴를 이용하시기 바랍니다. 변경된 기관 정보가 과제정보에 자동 반영됩니다.
- 협약변경에 대한 자세한 사항은 "산학연 협력사업 운영요령" 및 홈페이지 자료실의 "변경절차 및 제출서류 안내"를 참조하시기 바라며, 각 과제 담당자에게 문의하시기 바랍니다.

① 전담기관 담당자로부터 협약변경 승인 후
종합관리시스템>협약과제관리 목록에서 과제를 선택하면
협약변경 사항 입력을 위해 생성된 새로운 행을 더블클릭

협약과제관리

과제번호 JP150001 과제책임자 홍길동 총사업기간 2016.05.08~2016.08.13 사업명 중소기업 제품상용화 지원사업
과제명 통합태스트 사업1

협약년도	당해년도 사업기간	구분	제출기간	상태	제출일	정보공개동의	사업비카드	평가결과
2017	2016.05.08~2017.12.31	협약변경	2017.05.09~2017.12.12	작성중		공개		

1. 제출기간내에만 작업이 가능합니다.
2. 구분별 작업상태
- 확인(작성중, 작성중, 협약완료), 협약변경(작성중, 제출완료, 변경완료), 보고서(작성중, 제출완료)
3. "제출완료"된 것에 대하여 전담기관 담당자 확인이 완료되면 최종 "완료"상태로 변경됩니다.
4. 정보공개 동의 : 사업계획 입력시 정보공개에 동의한 과제에 한하여, 홈페이지등을 통해 기본정보를 공개합니다.
5. 사업비 카드 : "발급가능" 표시가 되면 해당년도 사업비카드 발급이 가능합니다. 사업비 관리시스템에서 확인하시기 바랍니다.
6. 협약변경절차
1) 전담기관 사업담당자에게 협약변경승인 신청서 제출
2) 협약변경 승인서 위 화면 목록에 "작성중"인 항목을 자동생성
3) 해당 항목을 더블클릭하여 상세화면에서 변경내역 작성 후 "제출하기"
4) 제출된 내용을 전담기관 담당자 확인 후 승인하면 "변경완료"로 상태변경
5) 종료

② 협약변경 등록 및 제출확인
▪ 변경내용 요약 입력 후 각 탭에서 변경사항 항목을 수정 합니다.
▪ 입력 및 제출완료 방법은 "협약과제 등록"과 동일합니다.

상세 : 협약변경

과제번호 JP150001 과제책임자 홍길동 총사업기간 2016.05.08~2016.08.13 사업명 중소기업 제품상용화 지원사업
과제명 통합태스트 사업1

변경내용 요약 | 기본정보 | 과제분류 | 참여기관 | 참여자 | 사업비 | 협약추가정보 | 최종일부

변경구분 선택

변경 전

변경 후

○ 변경내용

변경구분	변경전	변경후
과제명	통합태스트 사업1	과제명 : 통합태스트 사업1
협력기관	테스트기관 협력기관 등록	테스트기관 협력기관에서 제외

4. 협약과제 관리 ▶ 4.4 보고서 및 차년도 사업신청서 등록

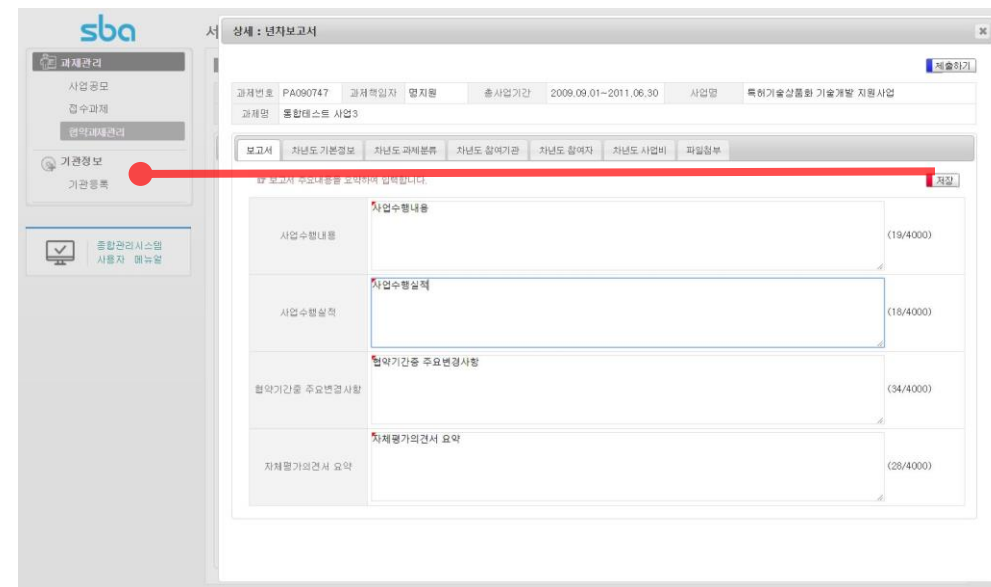
전담기관에 보고서를 제출하는 경우, 종합관리시스템에 요약내용을 입력한 후 전담기관에 방문(우편) 제출합니다.

① "협약 및 보고서" 탭에서 작업할 보고서를 선택하여 상세 입력화면으로 이동합니다.



② 보고서 등록 및 제출확인

- 보고서 종류에 따라 입력내용이 변경 됩니다.
예) 년차 보고서 제출 : 년차 보고서 요약 + 차년도 사업신청
최종보고서 제출 : 최종보고서 요약
- 차년도 기본정보/참여기관/참여자/사업비/파일첨부 입력방법은 과제접수와 동일
※ 차년도 과제분류는 입력할 필요가 없습니다.



4. 협약과제 관리 ▶ 4.5 성과 등록

사업 수행의 결과로 발생하는 성과에 대하여 과제책임자는 종합관리시스템에 수시로 내용을 입력하여야 하며, 주관기관에서는 입력사항을 정기적으로 검증하여 전담기관에 보고 하여야 합니다.

- ① “성과” 탭에서 발생성과를 입력합니다.
- ② 입력된 성과는 전담기관 담당자에 의해 “확정” 또는 “취소예정” 상태로 변경됩니다.
- ③ “취소예정” 된 성과는 보완기간 동안 보완하여 전담기관으로 부터 “확정” 을 받아야 하며, 그렇지 못한 경우 일정기간 후 자동 삭제 처리 됩니다.
- ④ “확정” 된 성과 이외에, 임의로 작성된 성과보고물은 평가 시 인정이 되지 않습니다.

서울형 R&D 종합관리시스템

홈페이지 | 개인회원 | 비밀번호를 변경합니다. | 로그아웃

협약과제관리

과제번호 PA090747 | 과제책임자 홍일동 | 총사업기간 2016.05.08~2011.06.30 | 사업명 특허기술상용화 기술개발 지원사업

과제명 통합데스트 사업3

협약 및 보고서 | **성과**

[성과관리 메뉴얼 바로가기] | 성과제출

구분	입력종	제출원료	확정	취소예정		
과학기술성과	학술지 게재 논문	0	2	0	0	상세가기
	학술대회 발표	0	4	0	0	상세가기
	수상/인증/포상	0	2	0	0	상세가기
특허 등 지식재산권	출원	0	0	1	0	상세가기
	등록	0	0	2	0	상세가기
사업화 및 연구성과 활용	기술이전	0	0	0	0	상세가기
	사업화 현황	0	0	0	0	상세가기
우수사례		0	1	0	0	상세가기
합계		0	9	3	0	

· 과제책임자께서는 수시로 발생성과를 입력하시기 바랍니다.
 · [성과제출] 버튼을 누르시면 '입력중'인 모든 항목이 '제출완료' 상태로 변경됩니다.
 · 전담기관 담당자가 '취소예정' 한 성과에 대하여 과제책임자는 보완기간내에 수정이 가능합니다.
 · 전담기관 담당자가 보완내용 확인 후 확정 또는 삭제처리 합니다.
 · 기술이전 성과의 입력 및 제출은 기관관리자 ID로 로그인 후 [기술료관리] 탭에서 가능합니다.

참여기관에서 발생한 성과는 주관기관에서 취합하여 과제책임자 ID로 일괄 등록

자세한 사항은 홈페이지 자료실의 “성과관리매뉴얼”을 참조

4. 협약과제 관리 ▶ 4.6 기술료 관리

사업수행의 결과로 기업과 체결한 기술실시계약에 대하여 주관기관은 수시로 전담기관에 보고 및 종합관리시스템에 입력하여야 합니다.

▪ 종합관리시스템 입력 대상 : 기술실시계약서, 기술료납부계획서, 기술료 사용실적 보고서

- ① “기술료” 탭에서 기술실시계약서를 등록합니다.
- ② “기술료” 탭에서 기술료 납부계획서를 등록합니다.
- ③ “기술료” 탭에서 기술료 사용실적 보고서를 등록합니다.

서울시산학연협력사업

홍길동 님 반갑습니다 [로그아웃](#)

전체메뉴 | 메뉴얼

협약과제관리:상세 [새로고침](#) [닫기](#)

과제번호 : TS100003 과제책임자 : 홍길동 총사업기간 : 2010.03.18~2010.03.31 사업명 : 통합테스트 2

과제명 : 서울시 산학연 협력사업 지원과제 3

협약및보고서 | 성과 | **기술료관리** | 사업비정산현황

도움말

기술실시계약

번호	처리상태	실시기업	실시계약명	실시계약체결일	실시대가	납부대상기술료	납부방법
< >							

기술료 납부계획

실시계약 및 납부계획이 존재하는 기술료징수형과제의 경우에만 기술요율 정보를 등록하실 수 있습니다.

기술료징수구분 시지원금액(A)

기술요율(B, %) (기업구성 :) 징수(납부) 기술료(A×B, 원) 0

증빙서류첨부

기술료 납부계획서(0) | 업금내역서 및 대응(0) | 기술료 사용계획서(0) | 성과합용 계획서(0)

번호	파일명	구분	파일크기	업로드	파일찾기	파일삭제
< >						

기술료사용실적보고서

번호	처리상태	제출기간	보고년도	기술료현황			사용실적		
				납부계획금액	납부누계금액	교부누계금액	성과급	재투자	운영비
< >									

바로가기
바로가기선택

일련성 모두 닫기

입력은 주관기관 명의의 기업회원 ID로만 가능합니다.

자세한 사항은 산학연 협력사업 “기술료 규정” 및 “종합관리시스템 기술료관리매뉴얼”을 참조

4. 협약과제 관리 ▶ 4.7 사업비 집행 및 정산

각 참여기관 사업비관리 책임자는 수행기간 중 집행한 사업비 내역을 **사용 후 30일 이내**에 사업비관리시스템에 등록하여야 합니다.

당해년도 과제가 종료되면 사업비관리시스템에서 정산서류를 출력하여 전담기관에 제출하시기 바랍니다.

- ① 집행 내역을 수시로 입력합니다.
- ② 전담기관 안내에 맞추어 정산서류를 작성 및 출력 합니다.

사업비 집행 및 정산에 관한 사항은 산학연 협력 사업 "사업비 규정" 및 전담기관 담당자의 안내를 참조하시기 바랍니다.

사업비관리시스템에 대한 자세한 사항은 "사업비 관리시스템 사용자매뉴얼"을 참조하시기 바랍니다.

sba | 사업비 관리시스템

QUICK GUIDE

- 포인트지급대상과제 사용방법
- 현금지급대상과제 사용방법
- 온라인 증빙 가이드
- 사업비카드 사용안내
- 포인트제도 개요

**선진화된 사업비 지원!
투명한 사업비 사용!**

서울산업진흥원 사업비 관리시스템이 실현시켜 갑니다.

프로그램 수동설치 | 매뉴얼 다운로드 | 온라인 매뉴얼

공인인증서 로그인

아이디 패스워드 **LOGIN**

회원가입 | 아이디찾기 | 비밀번호찾기

공지사항 | 자료실 | 자주 묻는 질문

로그인이 안되는 경우 확인사항	2016.05.31
전자세금계산서 등록업무 사용에 대...	2015.02.16
서울시 산학연 협력사업 사업비포인...	2014.10.21
IBK기업은행 전산시스템 전환작업 ...	2014.09.12
개인정보보호법 개정에 따른 사업비...	2014.08.25

이용문의
02) 751-3769

시스템 관련문의

5. 기관 등록 및 수정

산학연협력사업의 참여기관은 사업신청 전에 종합관리시스템에 기관정보를 등록 하셔야 합니다.

- 등록 대상 : 참여기관 (주관기관/협력기관), 기술실시계약 체결 기업
- 기관등록은 누구나 가능합니다.
단, 입력내용과 첨부된 증빙서류가 일치하지 않을 경우 임의로 수정 및 삭제 될 수 있습니다.
- 등록대상이 **기업일 경우**, 전년도경영정보(매출액, 자산총액, 연구개발투자액)등을 추가로 입력 하셔야 합니다.
- 입력된 정보는 서울시 산학연협력사업의 중장기 발전을 위한 기초자료로 이용됩니다.

- ① 화면에서 사업자등록번호로 기관을 검색합니다.
 - 메뉴 : 기관정보 > 기관등록
- ② 등록되지 않은 기관의 경우 화면에서 "신규기관등록"을 눌러 신규 등록합니다.
- ③ 이미 등록된 기관에 대하여 목록에서 선택한 후 상세화면에서 등록내용을 수정합니다.

등록된 기관정보에 수정이 필요할 경우, 과제신청자 누구나 수정 가능. 단, 수정내용과 첨부된 증빙서류가 일치하여야 합니다.

감사합니다.

종합관리시스템 관련 문의
02-2222-3836, extordyg@sba.seoul.kr