

2006년 3분기 누적 블룸버그 한국자본시장

목차

- 1... League 테이블 소개
- 2... 원화표시회사채 & ABS
- 3... 원화표시회사채
- 4... 외화표시채권
- 5... 국내 IPO
- 6... 국내 및 해외 IPO
- 7... 국내 주식 모집/매출
- 8... 국내외 주식 모집/매출
- 9... 해외전환사채
- 10... 신디케이트론 - 주관사
- 11... 외화표시신디케이트론 - 주관사
- 12... 원화표시신디케이트론 - 주관사
- 13... 신디케이트론-북러너
- 14... M&A 재무자문사
- 15... M&A 상위 10 거래

블룸버그 League 테이블은 국내채권, 주식모집매출, M&A 그리고 신디케이트론에 이르기까지 시장별 주관사에 관한 포괄적인 정보를 신속하고 정확하게 제공하는 일괄정보제공 기능입니다.

LEAG <GO>를 실행한 후 왼쪽 상단에 위치한 빨강색 도구모음에서 ‘시장선택’ 버튼을 눌러 채권, 주식, 주식연계채권, 신디케이트론 등 시장별 주관사 순위를 검색해 보세요. 또는 ‘사용자설정시장’을 눌러 사용자 필요에 따라 최대 20개의 사용자설정검색 템플릿을 작성할 수 있습니다.

또는 블룸버그 프로페셔널 (BLOOMBERG PROFESSIONAL®)에서 <HELP>키를 눌러 상세한 설명을 요청하실 수 있습니다

각 시장별, 지역별 블룸버그 League 테이블은 **NI LEAG CRL <GO>** 에서 다운로드 받으실 수 있습니다.

* 영문원본과 한글번역본의 내용이 상이할 경우 영문원본이 한글번역본을 우선합니다.

For data submissions or queries, please contact:

Maria Chan	이경원/김영주	케이티강
아시아 League 테이블	한국 League 테이블	M&A
Tel: +852-2977-6520	Tel: +822-3702-1608	Tel: +65-6212-1127
Fax: +852-2977-6570	Fax: +822-3704-1808	Fax: +65-6212-1227
mchan5@bloomberg.net	klee49@bloomberg.net	kkang4@bloomberg.net

For 24 hour global customer support call

+1 212 318 2000 +44 20 7330 7500 +65 6212 1000 +81 3 3201 8900 +82 2 3702 1600

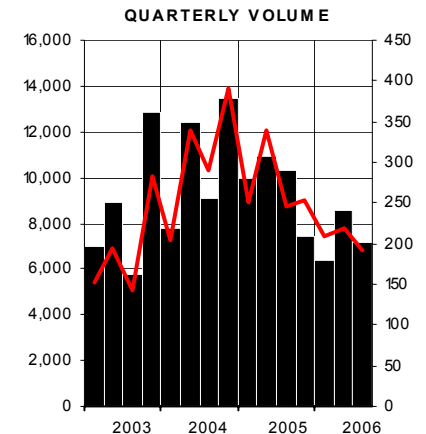
or press the HELP key twice on the BLOOMBERG PROFESSIONAL® service.

Bloomberg

주관사순위

원화표시회사채 & ABS

1/1/06 - 9/30/06	2006					2005		시장 점유율 변동 (%)
주관사	순위	시장 점유율	거래총액 (KRW Bln)	인수 수수료 (%)	거래 총수	순위	시장 점유율	
대우증권	1	14.6	3,233	0.19	186	3	11.4	3.2
한누리투자증권	2	12.2	2,707	0.43	72	4	7.3	4.9
한국산업은행	3	9.3	2,050	0.27	47	1	26.1	(16.8)
우리투자증권	4	9.2	2,042	0.23	43	2	11.6	(2.4)
한국투자증권	5	8.6	1,910	0.42	75	8	4.6	4.0
굿모닝신한증권	6	6.8	1,511	0.29	24	5	5.0	1.8
동양종합금융증권	7	6.5	1,439	0.23	53	10	3.7	2.8
SK증권	8	5.9	1,300	0.27	12	6	4.9	1.0
동부증권	9	4.3	953	0.31	23	11	2.4	1.9
현대증권	10	3.7	815	0.21	15	7	4.8	(1.1)
대신증권	11	2.7	607	0.24	14	12	2.3	0.4
삼성증권	12	2.6	578	0.11	23	9	4.1	(1.5)
미래에셋증권	13	2.5	559	0.30	10	13	1.8	0.7
NH투자증권	14	1.9	415	0.22	10	22	0.5	1.4
한양증권	15	1.6	351	0.21	12	14	1.7	(0.1)
서울증권	16	1.2	267	0.59	10	19	0.7	0.5
한화증권	17	1.1	250	0.40	8	17	0.9	0.2
신영증권	18	1.0	220	0.12	5	24	0.3	0.7
신흥증권	19	1.0	212	0.53	8	15	1.1	(0.1)
하나증권	20	0.8	187	0.14	3	18	0.8	0.0
총계		100.0%	KRW 22,160	0.28%	618		KRW 31,195	100.0%



국내기업이 발행한 모든 원화표시회사채 및 ABS(자산유동화증권)를 포함하나 일괄신고된 금융채 및 소액공모채권은 포함하지 않습니다.

MBS(주택저당채권), CB(전환사채), EB(교환사채) 및 BW(신주인수권부사채)는 포함하지 않습니다.

*가중평균인수수수수료: 수수료정보가 공시된 채권만 수수료산출에 포함됩니다.

LEAG <GO>

MA <GO>

LMX <GO>

LALT <GO>

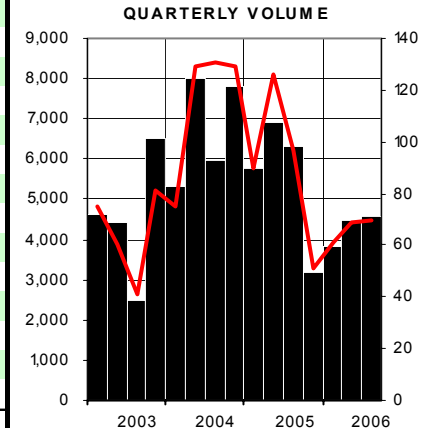
LTOP <GO>

Bloomberg

주관사순위

원화표시회사채

1/1/06 - 9/30/06	2006					2005		시장 점유율 변동 (%)
주관사	순위	시장 점유율	거래총액 (KRW Bln)	인수 수수료(%)	거래 총수	순위	시장 점유율	
한국산업은행	1	15.1	1,940	0.28	31	1	33.0	(17.9)
대우증권	2	12.3	1,585	0.28	29	3	9.5	2.8
한누리투자증권	3	11.6	1,500	0.26	31	4	8.3	3.3
굿모닝신한증권	4	11.0	1,415	0.30	17	6	5.4	5.6
SK증권	5	10.1	1,300	0.27	12	5	8.0	2.1
우리투자증권	6	8.2	1,054	0.26	21	2	10.5	(2.3)
동부증권	7	6.1	785	0.30	16	8	3.6	2.5
한국투자증권	8	4.2	540	0.19	13	12	1.7	2.5
현대증권	9	3.9	505	0.30	9	7	4.0	(0.1)
대신증권	10	3.5	455	0.27	5	9	3.6	(0.1)
동양종합금융증권	11	3.2	415	0.38	14	11	2.1	1.1
NH투자증권	12	2.1	270	0.25	3	16	0.7	1.4
한화증권	13	1.6	210	0.29	7	14	1.0	0.6
한양증권	14	1.5	195	0.23	6	29	-	1.5
미래에셋증권	15	1.4	180	0.31	4	27	0.1	1.3
신흥증권	16	1.2	155	0.27	6	17	0.6	0.6
이트레이드	17	0.8	100	0.30	1	24	0.2	0.6
서울증권	17	0.8	100	0.38	3	15	0.9	(0.1)
대한투자증권	19	0.6	75	0.23	2	20	0.4	0.2
신영증권	20	0.5	60	0.30	1	25	0.2	0.3
교보증권	21	0.4	50	0.30	1	21	0.3	0.1
총계		100.0%	KRW 12,888	0.28%	200		KRW 18,971	100.0%



국내기업이 발행한 모든 원화표시회사채를 포함하나 일괄신고된 금융채 및 소액공모채권은 포함하지 않습니다.

ABS(자산유동화증권), MBS(주택저당채권), CB(전환사채), EB(교환사채) 및 BW(신주인수권부사채)는 포함하지 않습니다.

*가중평균인수수수수료: 수수료정보가 공시된 채권만 수수료산출에 포함됩니다.

LEAG <GO>

MA <GO>

LMX <GO>

LALT <GO>

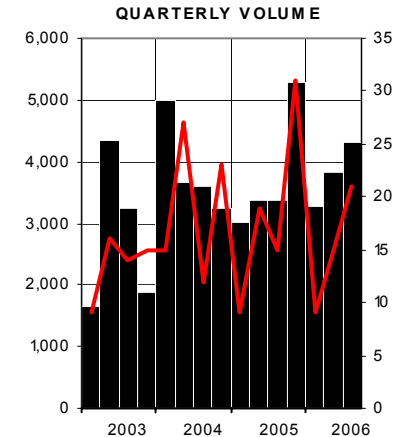
LTOP <GO>

Bloomberg

주관사순위

외화표시채권

1/1/06 - 9/30/06	2006					2005		시장 점유율 변동 (%)
주관사	순위	시장 점유율	거래총액 (USD MIn)	인수 수수료 (%)	거래 총수	순위	시장 점유율	
바클레이즈캐피탈	1	12.1	1,380	0.14	14	5	7.6	4.5
도이치 은행	2	11.9	1,360	0.18	10	10	4.6	7.3
씨티그룹	3	10.1	1,152	0.61	8	2	10.9	(0.8)
UBS	4	8.3	952	0.25	9	4	8.3	0.0
모간 스탠리	5	7.7	885	0.20	7	14	1.7	6.0
ABN암로은행	6	7.2	821	0.13	6	3	9.3	(2.1)
JP 모건	7	6.4	735	0.35	5	1	15.3	(8.9)
골드만삭스	8	5.9	675	1.05	4	18	1.0	4.9
크레디트 스위스	9	5.1	583	0.23	6	7	7.2	(2.1)
메릴린치	10	4.7	533	0.22	4	8	5.9	(1.2)
BNP파리바은행	11	4.5	517	n/a	6	9	5.5	(1.0)
다이와증권SMBC	12	4.3	496	0.30	4	15	1.6	2.7
HSBC	13	3.3	380	n/a	4	6	7.4	(4.1)
우리투자증권	14	2.2	250	0.25	1	21	0.9	1.3
미즈호	15	1.5	174	0.30	1	13	1.7	(0.2)
미쓰비시도쿄파이낸셜그룹	15	1.5	174	0.30	1	-	-	1.5
칼리온	17	1.2	133	n/a	1	-	-	1.2
한국산업은행	18	0.9	105	0.30	2	11	3.1	(2.2)
노무라지주회사	19	0.4	50	n/a	1	20	1.0	(0.6)
호주 커먼웰스은행	19	0.4	50	n/a	1	-	-	0.4
총계		100.0%	\$11,431	0.38%	45		\$9,757	100.0%



한국정부, 국내금융기관 및 기업이 발행한 모든 미국달러, 유로, 엔화표시채권을 포함합니다.

만기가 18개월 미만이고 콜/풋 조항이 있는 채권은 포함하지 않습니다.

*가중평균인수수수수료: 수수료정보가 공시된 채권만 수수료산출에 포함됩니다.

LEAG <GO>

MA <GO>

LMX <GO>

LALT <GO>

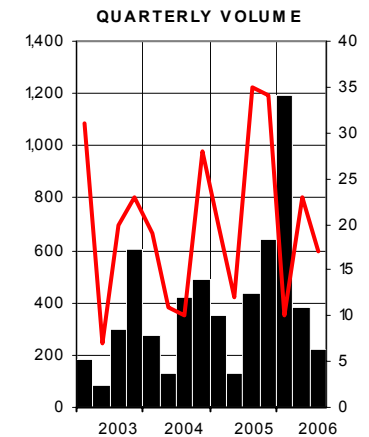
LTOP <GO>

Bloomberg

주관사순위

국내기업 국내 IPO (기업공개)

1/1/06-9/30/06	2006					2005		시장 점유율 변동(%)
	순위	시장 점유율	거래총액 (KRW Bln)	인수 수수료(%)	거래 총수	순위	시장 점유율	
주관사								
대우증권	1	38.6	694	2.01	5	1	14.2	24.4
삼성증권	2	19.1	344	2.02	4	5	9.1	10.0
교보증권	3	6.8	122	3.39	7	7	7.6	(0.8)
우리투자증권	4	6.4	115	2.94	7	6	7.7	(1.3)
한국투자증권	5	6.3	114	4.12	12	8	7.0	(0.7)
굿모닝신한증권	6	4.8	87	3.29	6	9	6.3	(1.5)
미래에셋증권	7	4.1	73	4.00	2	3	13.8	(9.7)
맥쿼리은행	8	4.1	73	3.00	1	-	-	4.1
현대증권	9	2.6	47	2.47	6	2	13.9	(11.3)
동양종합금융증권	10	2.2	40	3.64	8	10	2.9	(0.7)
대신증권	11	1.1	21	3.70	1	4	12.7	(11.6)
신영증권	12	1.0	18	5.60	4	14	0.6	0.4
키움닷컴증권	13	0.8	14	4.48	2	-	-	0.8
서울증권	14	0.6	11	2.75	1	-	-	0.6
한화증권	15	0.6	11	5.59	2	12	1.2	(0.6)
NH투자증권	16	0.5	9	2.89	1	-	-	0.5
한양증권	17	0.2	4	8.45	1	-	-	0.2
총계		100.0%	KRW 1,796	2.65%	50		KRW 923	100.0%



2006년 9월 30일까지 공모가가 확정된 국내기업의 유가증권시장 및 코스닥시장에서의 기업공개입니다.

*가중평균인수수료: 수수료정보가 공시된 거래만 수수료산출에 포함됩니다.

LEAG <GO>

MA <GO>

LMX <GO>

LALT <GO>

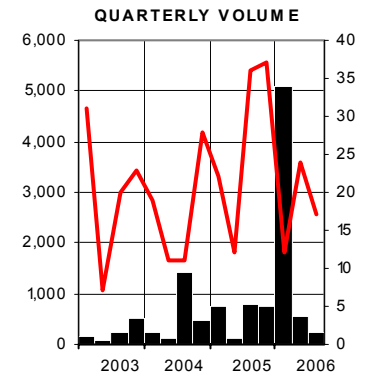
LTOP <GO>

Bloomberg

주관사순위

국내기업 국내 및 해외 IPO (기업공개)

1/1/06-9/30/06	2006					2005		시장 점유율 변동 (%)
주관사	순위	시장 점유율	거래총액 (USD Min)	인수 수수료 (%)	거래 총수	순위	시장 점유율	
골드만삭스	1	27.1	1,587	7.00	2	1	21.1	6.0
노우라지주회사	2	25.8	1,515	n/a	1	-	-	25.8
대우증권	3	12.2	717	2.01	5	3	7.7	4.5
맥쿼리은행	4	8.3	489	3.00	2	-	-	8.3
메릴린치	5	7.1	414	n/a	1	-	-	7.1
삼성증권	6	6.1	357	2.02	4	8	5.0	1.1
교보증권	7	2.2	127	3.39	7	10	4.1	(1.9)
우리투자증권	8	2.1	121	2.94	7	9	4.2	(2.1)
한국투자증권	9	2.0	119	4.12	12	11	3.8	(1.8)
굿모닝신한증권	10	1.5	89	3.29	6	12	3.4	(1.9)
미래에셋증권	11	1.3	76	4.00	2	5	7.4	(6.1)
Cowen & Co	12	1.2	72	7.00	1	-	-	1.2
현대증권	13	0.8	49	2.47	6	4	7.6	(6.8)
동양종합금융증권	14	0.7	42	3.65	8	13	1.6	(0.9)
대신증권	15	0.4	22	3.70	1	6	6.9	(6.5)
신영증권	16	0.3	19	5.61	4	18	0.3	0.0
키움닷컴증권	17	0.2	14	4.47	2	-	-	0.2
서울증권	18	0.2	12	2.75	1	-	-	0.2
한화증권	19	0.2	11	5.58	2	16	0.7	(0.5)
NH투자증권	20	0.2	9	2.89	1	-	-	0.2
한양증권	21	0.1	4	8.45	1	-	-	0.1
총계		100.0%	\$5,865	2.97%	53		\$1,652	100.0%



2006년 9월 30일까지 공모가가 확정된 국내기업의 국내(유가증권/코스닥시장) 및 해외에서의 기업공개입니다.

*가중평균인수수수수료: 수수료정보가 공시된 거래만 수수료산출에 포함됩니다.

LEAG <GO>

MA <GO>

LMX <GO>

LALT <GO>

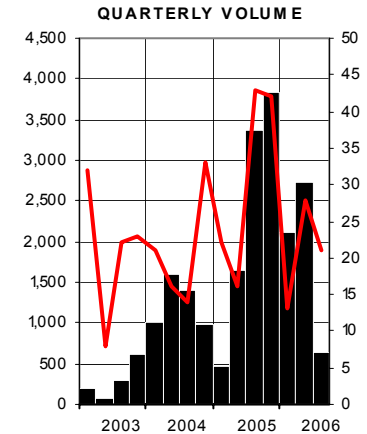
LTOP <GO>

Bloomberg

주관사순위

국내기업 국내 주식 모집/매출

1/1/06-9/30/06	2006					2005		시장 점유율 변동 (%)
	순위	시장 점유율	거래총액 (KRW Bln)	인수 수수료 (%)	거래 총수	순위	시장 점유율	
UBS	1	26.5	1,454	n/a	3	2	22.7	3.8
대우증권	2	17.8	979	1.90	7	7	2.4	15.4
골드만삭스	3	6.4	352	n/a	1	-	-	6.4
삼성증권	4	6.3	344	2.02	4	12	1.5	4.8
모간 스탠리	5	6.1	336	n/a	2	4	4.8	1.3
굿모닝신한증권	6	5.9	325	3.29	7	16	1.1	4.8
현대증권	7	5.2	285	2.47	7	8	2.3	2.9
에이비엔암로 로쓰차일드	8	4.4	240	0.20	4	5	3.8	0.6
리만 브라더스	9	4.2	232	n/a	1	-	-	4.2
맥쿼리은행	10	2.4	134	3.00	2	-	-	2.4
JP 모건	11	2.4	133	n/a	2	1	27.0	(24.6)
크레디트 스위스	12	2.3	128	n/a	1	10	2.2	0.1
교보증권	13	2.2	122	3.39	7	14	1.3	0.9
우리투자증권	14	2.1	115	2.94	7	13	1.3	0.8
한국투자증권	15	2.1	114	4.12	12	15	1.2	0.9
미래에셋증권	16	1.3	73	4.00	2	9	2.3	(1.0)
동양종합금융증권	17	0.7	40	3.64	8	17	0.5	0.2
대신증권	18	0.4	21	3.70	1	11	2.1	(1.7)
신영증권	19	0.3	18	5.60	4	21	0.1	0.2
키움닷컴증권	20	0.2	14	4.48	2	-	-	0.2
총계		100.0%	KRW 5,492	2.53%	62	KRW 5,493	100.0%	



국내기업의 국내 기업공개 및 모집주선이 아닌 일반공모 유상증자, 그리고 USD 50 Mil 이상의 Blocktrade(대량매매) 실적을 포함합니다.

*가중평균인수수율: 수수료정보가 공시된 거래만 수수료산출에 포함됩니다.

LEAG <GO>

MA <GO>

LMX <GO>

LALT <GO>

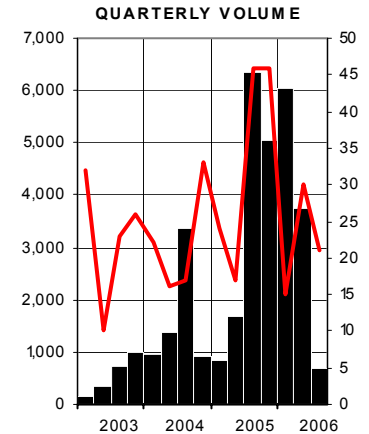
LTOP <GO>

Bloomberg

주관사순위

국내기업 국내 및 해외 주식 모집/매출

1/1/06-9/30/06	2006					2005		시장 점유율 변동 (%)
주관사	순위	시장 점유율	거래총액 (USD Mln)	인수 수수료(%)*	거래 총수	순위	시장 점유율	
골드만삭스	1	18.6	1,949	7.00	3	7	3.9	14.7
UBS	2	14.5	1,518	n/a	3	2	18.4	(3.9)
노우리지주회사	3	14.5	1,515	n/a	1	-	-	14.5
대우증권	4	9.7	1,014	1.90	7	10	1.4	8.3
메릴린치	5	5.7	601	n/a	2	6	5.8	(0.1)
맥쿼리은행	6	5.3	553	3.00	3	-	-	5.3
삼성증권	7	3.4	357	2.02	4	14	0.9	2.5
모간 스탠리	8	3.3	349	n/a	2	5	7.6	(4.3)
굿모닝신한증권	9	3.2	338	3.29	7	18	0.6	2.6
크레디트 스위스	10	3.0	315	n/a	2	8	2.6	0.4
우리투자증권	11	2.9	308	2.94	8	15	0.8	2.1
현대증권	12	2.9	298	2.47	7	11	1.4	1.5
에이비엔암로 로쓰차일드	13	2.4	252	0.20	4	4	12.8	(10.4)
리만 브라더스	14	2.3	241	n/a	1	-	-	2.3
도이치 은행	15	1.8	187	n/a	1	-	-	1.8
JP 모건	16	1.3	140	n/a	2	1	20.0	(18.7)
교보증권	17	1.2	127	3.39	7	16	0.8	0.4
한국투자증권	18	1.1	119	4.12	12	17	0.7	0.4
미래에셋증권	19	0.7	76	4.00	2	12	1.4	(0.7)
Cowen & Co	20	0.7	72	7.00	1	-	-	0.7
총계		100.0%	\$10,463	2.84%	66	\$8,861	100.0%	



국내기업의 국내 기업공개 및 모집주선이 아닌 일반공모 유상증자, 그리고 USD 50 Mil 이상의 Blocktrade(대량매매) 실적을 포함합니다.

*가중평균인수수료: 수수료정보가 공시된 거래만 수수료산출에 포함됩니다.

LEAG <GO>

MA <GO>

LMX <GO>

LALT <GO>

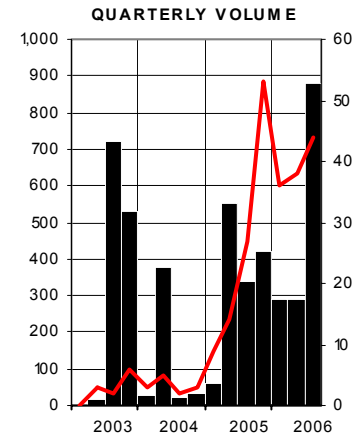
LTOP <GO>

Bloomberg

주관사순위

국내기업 해외전환사채 (EURO CB)

1/1/06-9/30/06	2006					2005		시장 점유율 변동 (%)
	주관 순위	시장 점유율	거래총액 (USD Min)	인수 수수료 (%)	거래 총수	순위	시장 점유율	
교보증권	1	19.4	284	n/a	31	4	13.0	6.4
우리투자증권	2	10.7	156	n/a	7	8	3.2	7.5
도이치 은행	3	8.1	118	n/a	1	-	-	8.1
메릴린치	3	8.1	118	n/a	1	-	-	8.1
크레디트 스위스	3	8.1	118	n/a	1	-	-	8.1
대우증권	6	7.7	112	n/a	19	7	4.8	2.9
이트레이드	7	5.2	76	n/a	6	-	-	5.2
하나증권	7	5.2	76	n/a	12	9	2.9	2.3
한누리투자증권	9	4.5	66	n/a	8	12	2.1	2.4
현대증권	10	4.1	60	n/a	5	-	-	4.1
한국산업은행	11	3.4	50	n/a	1	-	-	3.4
동부증권	12	2.9	43	n/a	7	16	0.4	2.5
대신증권	13	2.8	41	n/a	6	-	-	2.8
서울증권	14	1.9	29	n/a	3	-	-	1.9
한국투자증권	15	1.7	25	n/a	2	14	0.5	1.2
삼성증권	16	1.4	20	n/a	1	11	2.4	(1.0)
신영증권	17	0.8	12	n/a	2	17	0.4	0.4
동양종합금융증권	18	0.8	11	n/a	2	10	2.7	(1.9)
굿모닝신한증권	19	0.7	10	n/a	1	13	0.6	0.1
한양증권	19	0.7	10	n/a	2	-	-	0.7
SK증권	19	0.7	10	n/a	1	-	-	0.7
한불종합금융	19	0.7	10	n/a	2	-	-	0.7
총계		100.0%	\$1,462	n/a	118	\$957	100.0%	



국내기업이 발행한 해외전환사채를 포함하며 해외신주인수권부사채(BW)는 포함하지 않습니다.

*가중평균인수수료: 수수료정보가 공시된 거래만 수수료산출에 포함됩니다.

LEAG <GO>

MA <GO>

LMX <GO>

LALT <GO>

LTOP <GO>

Bloomberg

주관사순위

신디케이트론 - 주관사

1/1/06 - 9/30/06	2006				2005		시장 점유율 변동(%)
주관사	순위	시장 점유율	거래총액 (USD Min)	거래 총수	순위	시장 점유율	
국민은행	1	22.8	3,405	25	2	14.1	8.7
신한은행	2	11.4	1,697	27	3	10.3	1.1
우리은행	3	11.1	1,663	22	4	9.9	1.2
한국산업은행	4	9.7	1,446	24	1	15.7	(6.0)
한국외환은행	5	4.8	714	9	16	1.7	3.1
하나은행	6	3.8	570	12	10	3.7	0.1
씨티그룹	7	3.5	524	13	17	1.7	1.8
스미토모미쓰이은행	8	3.3	489	17	12	2.0	1.3
BNP파리바은행	9	2.9	432	13	14	1.9	1.0
칼리온	10	2.9	430	12	6	5.0	(2.1)
미즈호	11	1.9	277	9	25	0.4	1.5
ING그룹	12	1.8	276	8	13	1.9	(0.1)
DBS그룹	13	1.6	243	7	9	3.9	(2.3)
바클레이즈캐피탈	14	1.6	232	6	20	0.5	1.1
스탠다드차타드	15	1.4	205	6	8	4.1	(2.7)
수협중앙회	16	1.2	185	6	43	-	1.2
농협중앙회	17	1.2	183	5	24	0.4	0.8
JP모건	18	1.0	155	2	23	0.4	0.6
ABN암로은행	19	1.0	144	3	11	3.4	(2.4)
BayernLB	20	0.9	142	6	31	0.3	0.6
총계		100.0%	\$14,927	106	\$20,132	100.0%	

국내 금융기관 및 기업(국내기업의 해외자회사 포함)이 조달한 원화 및 외화표시 신디케이트론의 주관사 (Mandated Arranger) 순위입니다.

LEAG <GO>

MA <GO>

LMX <GO>

LALT <GO>

LTOP <GO>

Bloomberg

주관사순위

외화표시 신디케이트론 - 주관사

1/1/06 - 9/30/06	2006				2005		시장 점유율 변동(%)
주관사	순위	시장 점유율	거래총액 (USD MIn)	거래 총수	순위	시장 점유율	
한국산업은행	1	12.3	950	18	1	14.1	(1.8)
국민은행	2	8.0	615	11	7	5.4	2.6
우리은행	3	7.6	590	10	3	8.4	(0.8)
씨티그룹	4	6.8	524	13	11	3.9	2.9
스미토모미쓰이은행	5	5.9	459	16	8	4.8	1.1
BNP파리바은행	6	5.6	432	13	12	3.8	1.8
칼리온	7	5.6	430	12	2	11.4	(5.8)
미즈호	8	3.6	277	9	20	0.9	2.7
ING그룹	9	3.6	276	8	10	4.2	(0.6)
하나은행	10	3.5	272	8	40	0.1	3.4
신한은행	11	3.0	234	11	6	5.6	(2.6)
바클레이즈캐피탈	12	3.0	232	6	17	1.1	1.9
스탠다드차타드	13	2.7	205	6	4	7.6	(4.9)
농협중앙회	14	2.4	183	5	25	0.7	1.7
DBS그룹	15	2.1	159	6	5	5.9	(3.8)
ABN암로은행	16	1.9	144	3	14	1.9	0.0
BayernLB	17	1.8	142	6	26	0.6	1.2
수협중앙회	18	1.7	133	5	39	0.1	1.6
JP 모건	19	1.6	125	1	24	0.7	0.9
HSBC	20	1.6	122	3	19	1.0	0.6
총계		100.0%	\$7,734	62	\$8,596	100.0%	

국내 금융기관 및 기업(국내기업의 해외자회사 포함)이 조달한 외화표시 신디케이트론의 주관사(Mandated Arranger) 순위입니다.

LEAG <GO>

MA <GO>

LMX <GO>

LALT <GO>

LTOP <GO>

Bloomberg

주관사순위

원화표시 신디케이트론 - 주관사

1/1/06 - 9/30/06	2006				2005		시장 점유율 변동(%)
주관사	순위	시장 점유율	거래총액 (KRW Bln)	거래 총수	순위	시장 점유율	
국민은행	1	38.8	2,660	14	1	20.5	18.3
신한은행	2	20.4	1,399	18	3	13.9	6.5
우리은행	3	14.9	1,025	13	4	11.1	3.8
한국외환은행	4	8.8	601	n/a	14	0.5	8.3
한국산업은행	5	6.9	474	6	2	17.1	(10.2)
하나은행	6	4.2	287	5	6	6.4	(2.2)
DBS그룹	7	1.2	83	1	10	2.5	(1.3)
삼성생명보험	8	1.1	75	1	-	-	1.1
우리투자증권	8	1.1	75	1	-	-	1.1
대한생명보험	8	1.1	75	1	-	-	1.1
수협중앙회	11	0.7	50	1	-	-	0.7
스미토모미쓰이은행	12	0.4	28	1	-	-	0.4
JP모건	12	0.4	28	1	16	0.2	0.2
총계		100.0%	KRW 6,860	46	KRW 11,790	100.0%	

국내 금융기관 및 기업(국내기업의 해외자회사 포함)이 조달한 원화 표시 신디케이트론의 주관사 (Mandated Arranger) 순위입니다.

LEAG <GO>

MA <GO>

LMX <GO>

LALT <GO>

LTOP <GO>

Bloomberg

주관사순위

신디케이트론 - 북러너

1/1/06 - 9/30/06	2006				2005		시장 점유율 변동(%)
주관사	순위	시장 점유율	거래총액 (USD Min)	거래 총수	순위	시장 점유율	
국민은행	1	25.0	2,332	10	2	16.7	8.3
한국산업은행	2	14.4	1,341	18	1	17.2	(2.8)
신한은행	3	6.9	645	3	3	9.8	(2.9)
BNP파리바은행	4	5.9	555	10	16	1.2	4.7
우리은행	5	5.9	550	7	4	7.8	(1.9)
씨티그룹	6	5.5	515	10	14	2.0	3.5
한국외환은행	7	4.6	430	1	12	2.1	2.5
스미토모미쓰이은행	8	3.9	361	9	13	2.1	1.8
ING그룹	9	3.7	345	7	19	0.8	2.9
하나은행	10	3.1	287	3	9	4.1	(1.0)
칼리온	11	2.5	231	7	11	2.8	(0.3)
DBS그룹	12	2.1	196	5	6	5.5	(3.4)
SG은행	13	2.0	187	3	8	4.5	(2.5)
스탠다드차타드	14	1.9	181	4	7	4.8	(2.9)
바클레이즈캐피탈	15	1.9	181	4	23	0.5	1.4
ABN암로은행	16	1.6	146	3	10	3.8	(2.2)
JP 모건	17	1.3	125	1	15	1.3	0.0
HSBC	18	1.1	99	2	22	0.5	0.6
미즈호	19	1.0	91	4	25	0.3	0.7
Scotia Capital Inc	20	0.9	87	2	-	-	0.9
United Overseas Bank	20	0.9	87	2	-	-	0.9
총계		100.0%	\$9,325	54	\$16,442	100.0%	

국내 금융기관 및 기업 (국내기업의 해외자회사 포함)이 조달한 원화 및 외화표시 신디케이트론의 북러너(Book Runner) 순위입니다.

Club deal 주관사의 경우 북러너테이블에 포함되지 않습니다.

LEAG <GO>

MA <GO>

LMX <GO>

LALT <GO>

LTOP <GO>

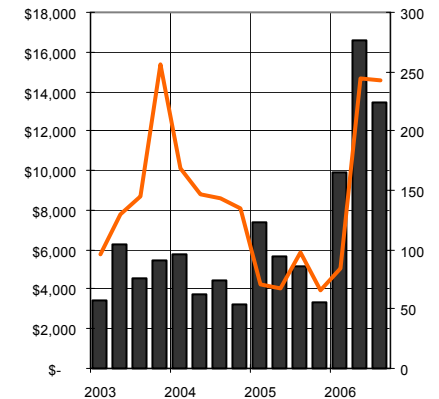
Bloomberg

주관사순위

국내기업 M&A 자문

01/01/06-09/30/06	2006				2005		시장 점유율 변동 (%)
	순위	시장 점유율	거래총액 (USD Mln)	거래 총수	순위	시장 점유율	
주관사							
한국산업은행	1	37.5	14,957	4	3	28.7	8.8
씨티그룹	2	36.9	14,731	4	14	1.3	35.6
삼성증권	3	35.2	14,059	4	11	3.6	31.6
제이피모간	4	35.0	13,974	3	7	19.9	15.1
유비에스	5	20.3	8,099	4	1	37.5	(17.3)
메릴린치	6	17.8	7,122	2	4	22.5	(4.7)
굿모닝신한증권	7	17.5	6,985	1	-	-	17.5
삼일회계법인	8	11.9	4,768	26	5	21.0	(9.0)
ABN 암로은행	9	5.7	2,269	2	13	1.6	4.1
BNP 파리바은행	10	2.6	1,041	2	-	-	2.6
그레디트스위스	11	2.3	922	2	8	8.9	(6.6)
우리투자증권	12	2.3	908	2	-	-	2.3
HSBC홀딩스	13	2.2	866	1	-	-	2.2
KPMG 삼정	14	1.7	662	5	12	3.4	(1.7)
제프리앤코	15	0.9	374	2	-	-	0.9
리먼브라더스	16	0.9	355	2	6	20.2	(19.3)
인덕회계법인	17	0.7	289	3	-	-	0.7
스코시아캐피탈	18	0.7	270	1	-	-	0.7
신정회계법인	19	0.6	252	7	-	-	0.6
안진회계법인	20	0.6	228	8	-	-	0.6
총계		100.0%	\$39,921	571	\$18,233	100.0%	

QUARTERLY VOLUME
(US\$ Mln / #Deals)



*3/4분기까지 국내에서 공식 발표된 M&A 거래를 대상으로 인수, 합병, 기업분할, 민영화, 출자전환등이 모두 포함하며 장내 일괄매매(블록딜)은 제외합니다.

LEAG <GO>

MA <GO>

LMX <GO>

LALT <GO>

LTOP <GO>

국내 M&A 상위 10거래

거래총액기준

발표일자	순위	거래총액 (USD Mln)	인수대상기업	인수기업	매도단
8/16/06	1	\$6,985	엘지카드	신한금융지주	
6/22/06	2	\$6,910	대우건설	금호산업	채권단 ¹
3/23/06	3	\$6,494	외환은행	국민은행	론스타펀드
4/28/06	4	\$1,569	한국까르푸	이랜드	까르푸
4/11/06	5	\$982	신한금융지주	BNP 파리바은행	예금보험공사
5/22/06	6	\$866	월마트코리아	신세계	월마트
3/15/06	7	\$864	아모레퍼시픽	주주	태평양
9/ 8/06	8	\$700	대우전자	RHJ-비디오콘 컨소시엄 ²	채권단 ³
3/23/06	9	\$628	외환은행	국민은행	수출입은행
7/20/06	10	\$584	신대구부산고속도로	신대구부산투자운영유한회사	

1. 부실채권정리기금이 이끄는 채권단

2. 리플우드홀딩즈, 비디오콘으로 이루어진 컨소시엄

3. 부실채권정리기금, 우리금융지주가 이끄는 채권단