

정보기술자격(ITQ) 시험

과 목	코드	문제유형	시험시간	수험번호	성 명
한글파워포인트	1142	A	60분		

수험자 유의사항

- 파일명은 본인의 "수험번호-성명"으로 입력하여 답안폴더(내문서\ITQ*)에 하나의 파일로 저장해야 하며, 답안문서 파일명이 "수험번호-성명"과 일치하지 않거나, 답안 파일을 전송하지 않아 미제출로 처리될 경우 실격입니다(예 : 내문서\ITQ\12345678-홍길동.ppt).
- 답안 작성을 마치면 파일을 저장(크기:1.44Mb 이내)하고, '답안 전송' 버튼을 선택하여 감독위원 PC로 답안을 전송하십시오.
만약, 수험생 정보와 저장한 파일명이 다를 경우 전송되지 않으므로 주의하시기 바랍니다.
- 답안 작성 중에도 주기적으로 저장하고, '답안 전송'을 이용하여 감독위원PC로 답안을 전송하셔야 문제발생을 줄일 수 있습니다.
- 답안문서는 지정된 경로 외의 다른 보조기억장치에 저장하거나 기타 통신수단(이메일, 메신저, 네트워크 등)을 이용하여 외부 반출시 부정 또는 실격 처리합니다.
- 시험 중 부주의 또는 고의로 시스템을 파손한 경우는 수험자가 변상해야 합니다.
- 시험을 완료한 수험자는 답안파일이 전송되었는지 확인한 후 감독위원의 지시에 따라 문제지를 제출한 후 퇴실합니다.
- 문제의 조건은 MS-Office 2000버전으로 설정되어 있고 【2003버전】이 표기되어 있으니 유의하시기 바랍니다.

답안 작성요령

- 온라인 답안 작성 절차
수험자 등록 ⇒ 시험 시작 ⇒ 답안파일 저장 ⇒ 답안 전송 ⇒ 시험 종료
- 슬라이드의 크기는 A4 Paper로 설정하여 작성합니다.
- 슬라이드의 총 개수는 6개로 구성되어 있으며 슬라이드 1부터 순서대로 작업하고 반드시 문제와 세부조건대로 합니다.
- 배점은 전체구성 점수 60점과 각 슬라이드 점수의 합계로 이루어집니다.
- 글꼴, 색깔 및 기타 사항에 대해 별도의 지시사항이 없는 경우에는 슬라이드 크기와 전체적인 균형을 고려하여 출력형태와 같이 작성합니다.
- 슬라이드 번호와 바닥글을 작성합니다(슬라이드 1에는 생략).
- 2~6번 슬라이드 제목 도형은 슬라이드 마스터를 이용하여 작성하십시오(슬라이드 1에는 생략).
- 문제와 세부조건, 세부조건 번호 ① (점선원)는 입력하지 않습니다.
- 각 개체의 위치는 오른쪽의 슬라이드와 동일하게 구성합니다.
- 그림 삽입 문제의 경우 반드시 「내문서\ITQ\Picture」 폴더에서 정확한 파일을 선택하여 삽입하십시오.
- 각 슬라이드를 각각의 파일로 작업해서 저장할 경우 실격 처리됩니다.

[슬라이드 1] <제목 슬라이드>

(40점)

- (1) 제목 : 도형(그림자 스타일 5) + 텍스트(글꼴-굴림, 40pt, 굵게, 파랑), 채우기 효과(질감-분홍 박엽지)
- (2) 부제목 : 워드아트로 작성(글꼴 : 궁서, 40pt)
- (3) 도형 : 도형의 배경을 「내문서\ITQ\Picture*그림2.bmp」로 채우기 하시오.

세부조건

- ① 도형안에 그림 삽입
그림자 스타일 11



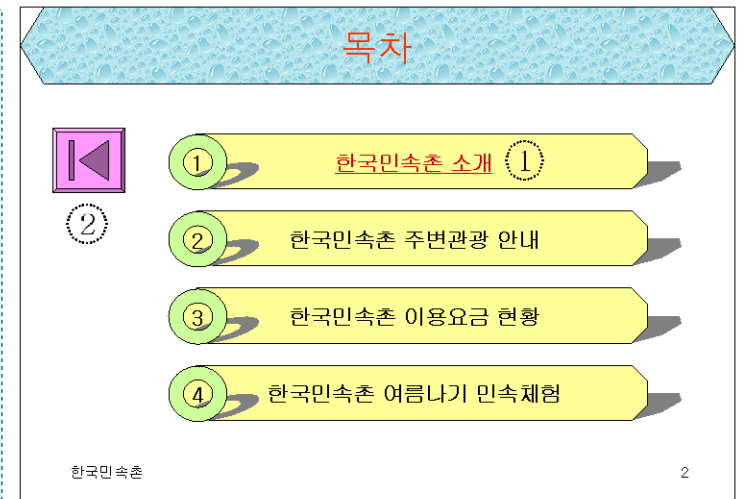
[슬라이드 2] <목차 슬라이드>

(60점)

- (1) 슬라이드 2~6 제목은 슬라이드 마스터를 이용하여 작성, 글꼴(돋움, 40pt, 빨강), 채우기 효과(질감-작은 물방울)
- (2) 슬라이드와 같이 도형(그림자 스타일 4)을 이용하여 목차를 작성한다(글꼴 : 굴림, 24pt, 굵게).

세부조건

- ① 텍스트에 하이퍼링크 적용
-> '슬라이드 3'
- ② 실행단추 -> 첫째 슬라이드



[슬라이드 3] <텍스트 슬라이드>

(60점)

(1) 텍스트 작성 : 글머리기호 사용 (>, •)

>문단(굴림, 24pt, 굵게, 줄간격 : 1.5선 [1.5줄]), •문단(굴림, 20pt, 줄간격 : 1.3선 [1.3줄])

세부조건

① 그림삽입 :

"내문서\TQ\Picture\그림3.gif"
(워터마크 효과 [희미하게])

한국민속촌 소개

➤ Introduction

- The Korean Folk Village is home to numerous collections of Korean cultural artifacts, providing an opportunity for Korean children to experience and learn the culture of their ancestors firsthand

➤ 한국민속촌의 역할

- 전통 민속문화 자원의 보존전수
- 민속문화의 지속적인 발굴 및 연구
- 관광 산업이 국익에 미치는 영향을 감안한 간접적인 외교활동
- 유형의 문화 뿐만 아니라 조상의 정신문화를 통한 전통 가치관을 현대인에게 전파



한국민속촌

3

[슬라이드 5] <차트 슬라이드>

(100점)

(1) 차트 작성 기능을 이용하여 슬라이드를 작성하시오.

(2) 차트 : 유형(데이터 표식이 있는 꺾은선형), 글꼴(굴림, 15pt), 그림자

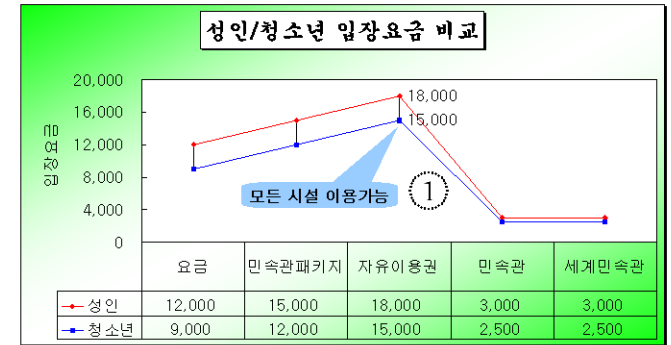
세부조건

※ 차트설명

- 차트제목 : 궁서, 20pt, 굵게, 그림자
- 차트영역 : 그라데이션(흰색, 밝은 녹색, 상향 대각선)
- 그림영역 : 흰색
- 데이터 계열 서식 : 최고/최저값 연결선 표시
- 데이터 요소 서식 : '자유이용권' 값 표시
- 데이터 테이틀 표시

① 도형을 이용하여 '모든 시설 이용가능' 표시(파란색 적용, 외곽선 없음 반투명 [투명도50%]), 돌출 18pt, 굵게

한국민속촌 이용요금 현황



한국민속촌

5

[슬라이드 4] <표 슬라이드>

(80점)

(1) 도형과 표 작성 기능을 이용하여 슬라이드를 작성한다(글꼴 : 굴림, 20pt).

세부조건

① 상단도형 : 2개 도형의 조합으로 작성, 글꼴(굵게)

② 좌측도형 : 그라데이션 효과 (임의의 색 지정, 세로), 그림자 스타일 5, 글꼴(굵게)

③ 표 색 채우기(노란색 계열)

한국민속촌 주변관광 안내

	① 교통편	① 입장료	① 관람시간	① 연락처
② 한국 등잔 박물관	광주행 택시	3,000원	10시~17시	031) 334-0797
② 상업사 박물관	오산행 택시	무료	9시~18시	031) 339-1234
② 경기도 박물관	신갈오거리 방향 도보	700원	9시~18시	031) 288-5400
② 태평양 박물관	중흥삼거리 방향 도보	무료	9시~17시 30분	031) 285-7215
② 한국 미술관	구성삼거리 마을버스 21번	무료	10시~17시	031) 283-6418

한국민속촌

3

4

[슬라이드 6] <도형 슬라이드>

(100점)

(1) 슬라이드와 같이 도형을 배치한다(글꼴 : 굴림, 18pt).

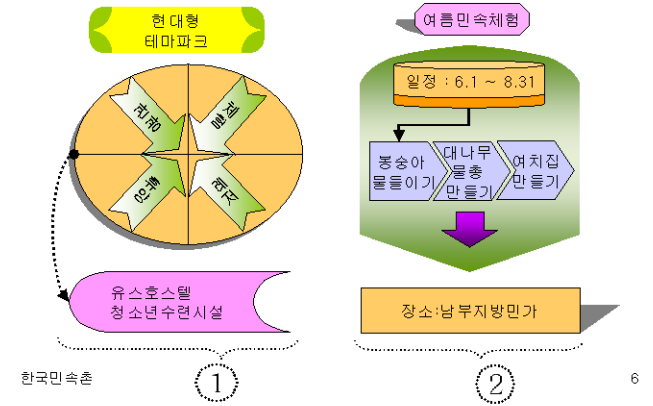
(2) 애니메이션 순서 : ① ⇒ ②

세부조건

① 도형의 조합으로 작성, 그룹화 후 애니메이션 효과 : 날아오기(왼쪽에서)

② 그룹화 후 애니메이션 효과 : 블라인드(세로)

한국민속촌 여름나기 민속체험



한국민속촌

1

2

6