

비대면 계좌개설

계좌 개설 INTRO

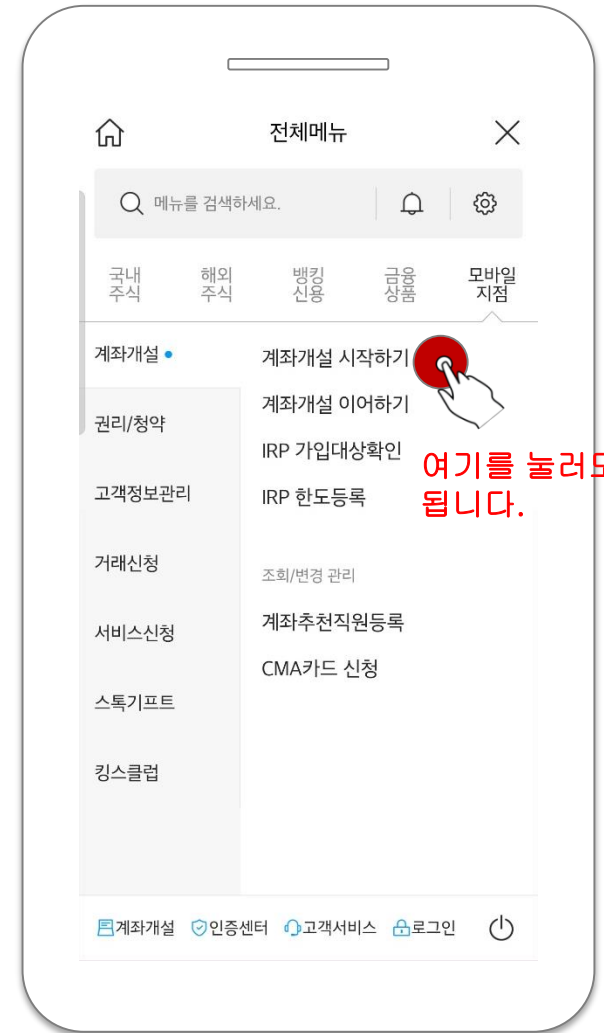
[계좌개설 어떻게 시작하면 되는 거예요?]



눌러보세요



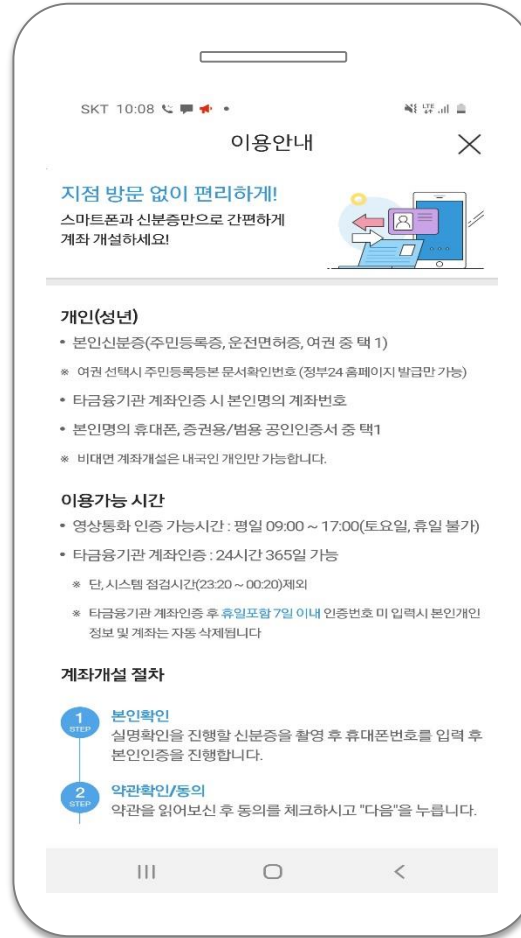
눌러보세요



여기를 눌러도 됩니다.

계좌 개설 필수 준비물

[잠깐!!! 준비물 챙기셨나요?]



◆ 필수 준비물

① 신분증

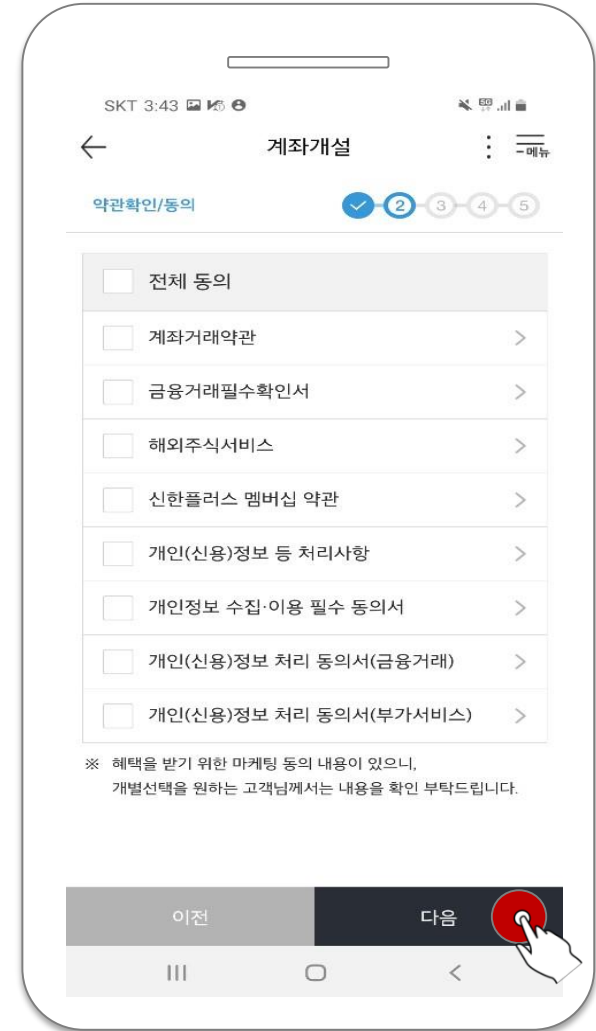
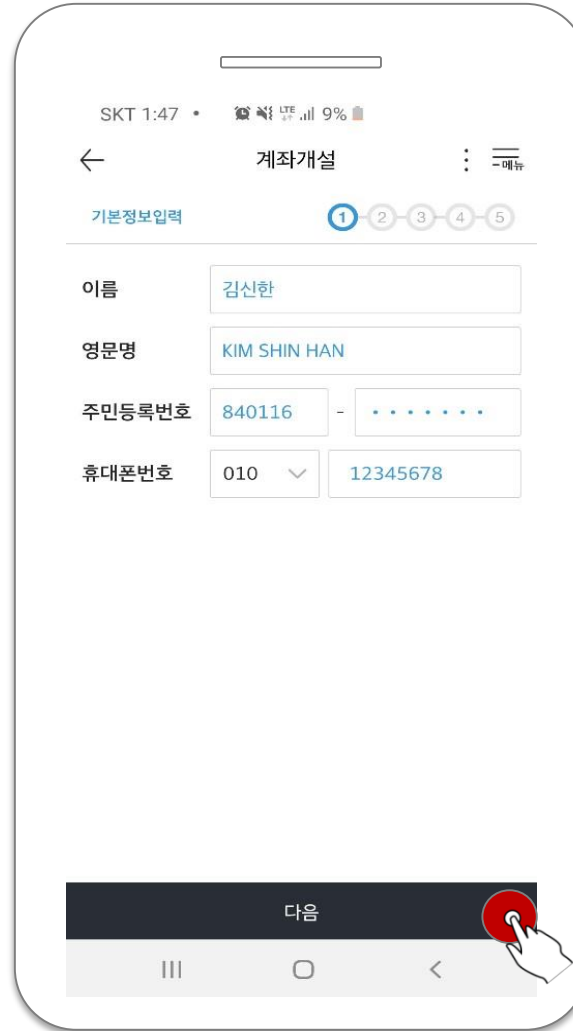
(운전면허/주민번호/여권 택 1)

② 휴대폰

(본인명의로 휴대폰이 없어도 공인인증서만 있으면 가입 가능 단, 은행전용공인인증서 불가)

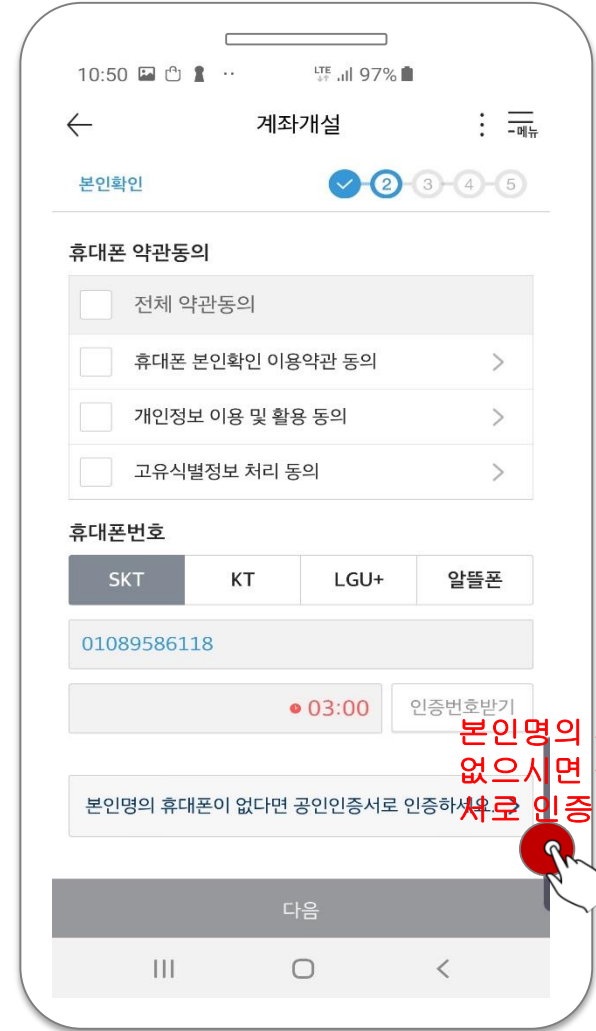
계좌 개설 단계

[3분만에 계좌개설 해볼까요? 도전!]



계좌 개설 단계

[3분만에 계좌개설 해볼까요? 도전!]

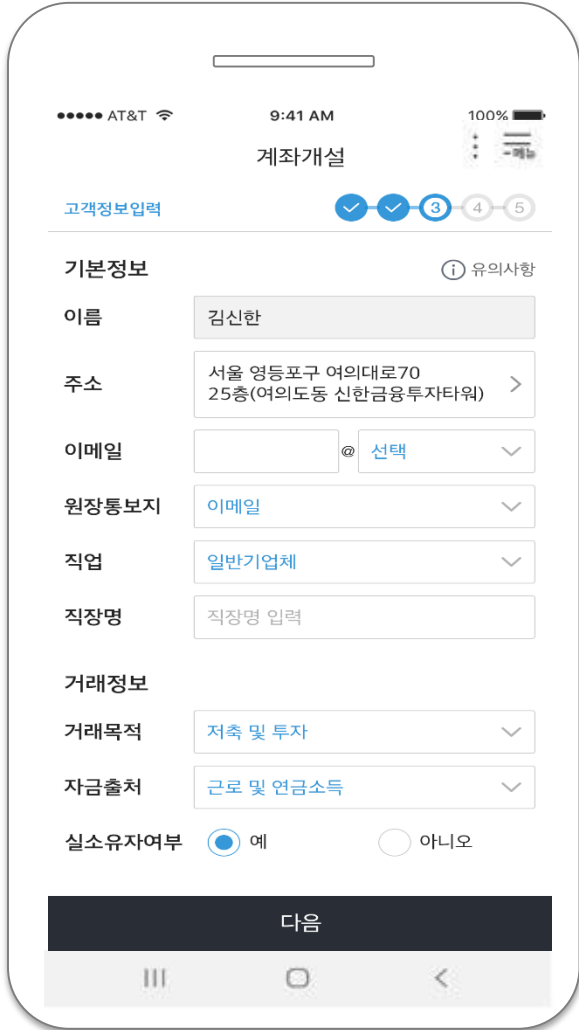


본인명의 휴대폰이 없으시면 공인인증서로 인증하세요~



계좌 개설 단계

[3분만에 계좌개설 해볼까요? 도전!]



9:41 AM
계좌개설

고객정보입력 1 2 3 4 5

기본정보 ⓘ 유의사항

이름 김신한

주소 서울 영등포구 여의대로70 25층(여의도동 신한금융투자타워) >

이메일 @ 선택 >

원장통보지 이메일 >

직업 일반기업체 >

직장명 직장명 입력

거래정보

거래목적 저축 및 투자 >

자금출처 근로 및 연금소득 >

실소유자여부 예 아니오

다음



SKT 1:20 96%

계좌개설

계좌정보입력 1 2 3 4 5

계좌비밀번호 숫자 4자리 입력

비밀번호확인 숫자 4자리 입력

모바일OTP ⓘ 신청 신청안함

이전 다음



10:53 96%

계좌개설

추가본인인증 1 2 3 4 5

1원 받는 계좌

입금기관 선택

'-'없이 입력

1원 송금받기

※ 평생계좌번호, 가상계좌번호는 사용할 수 없습니다.

※ (1원)과 인증번호(숫자3자리)를 받으실 본인 계좌를 입력해주세요.

타사계좌가 없다면 영상통화로 실명인증 하세요

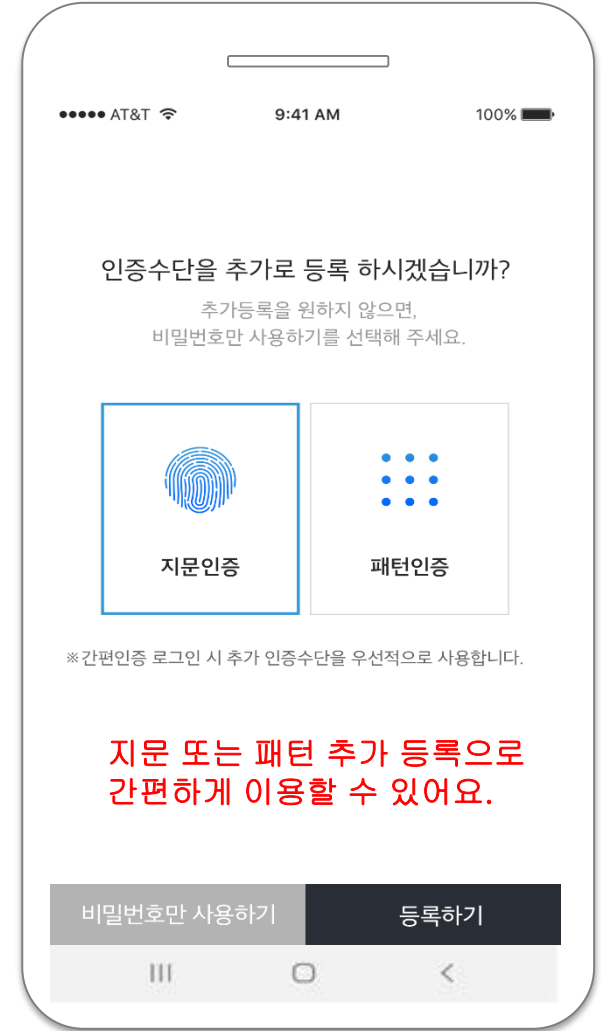
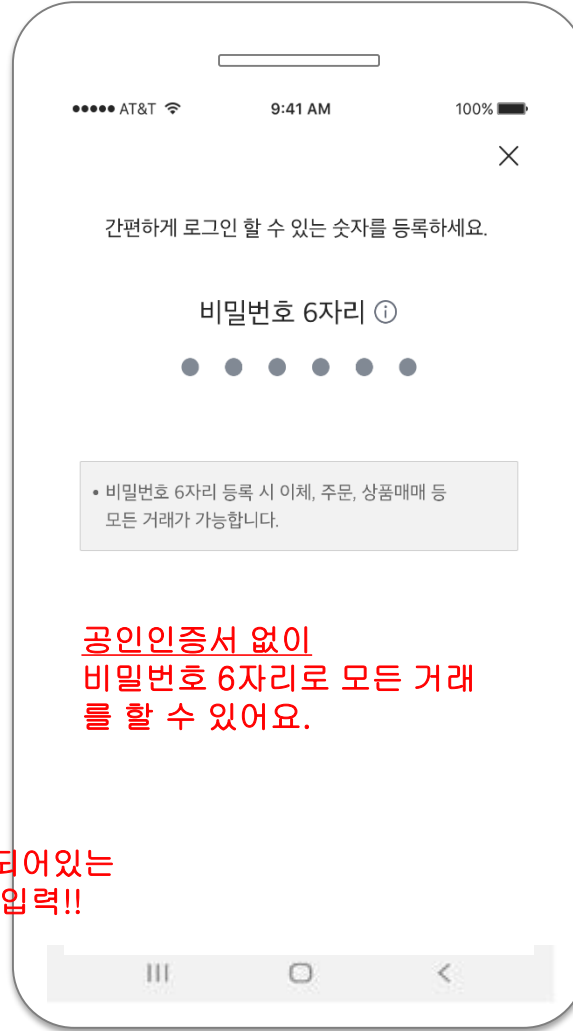
다음

1원 받을 금융기관을 입력해주세요 (신금투 제외)

다른 금융기관 계좌가 없으면, 상담원이랑 통화해요

계좌 개설 단계

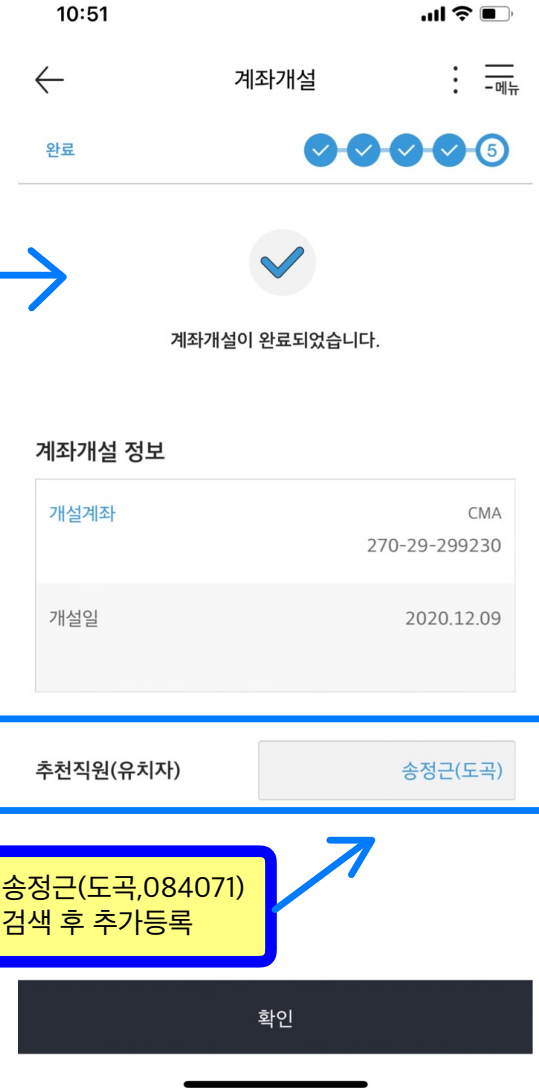
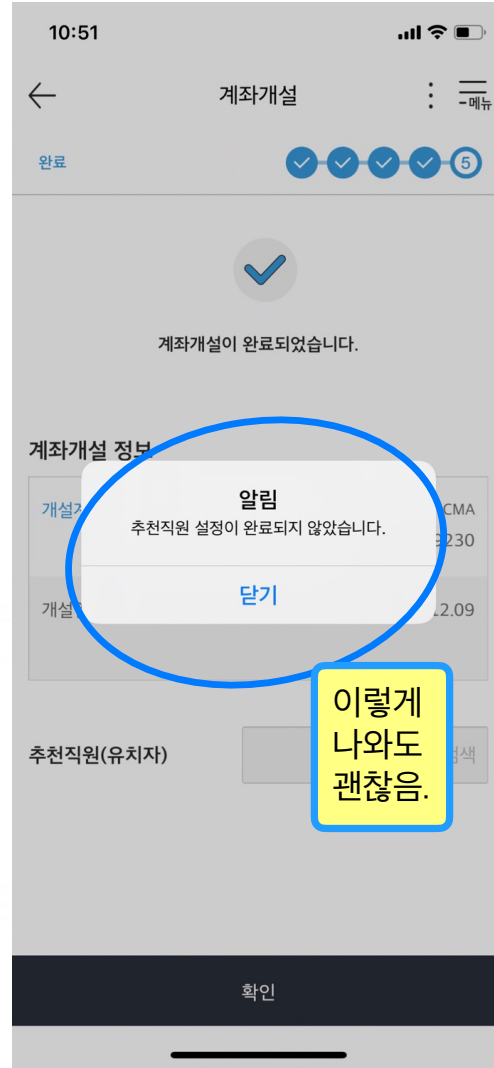
[3분만에 계좌개설 미션 성공!]



계좌 개설 단계

담당자를 반드시 2명 모두 등록하기!!
송정목(도곡,083428)
송정근(도곡,084071)

[3분만에 계좌개설 미션 성공!]



계좌개설 프로세스

KT 10:23 47%

주식계좌

#CMA #주식 #펀드 #신용 #신용 옵션



온라인 국내주식 수수료 평생혜택 (신규 및 유원고객 대상)

[계좌만들기 >](#)

다른 계좌도 만나보세요!

- 튼튼한 미래를 위한 연금마련 #IRP >
- 0.013% 가벼운 주식 수수료 #S-Lite+ >
- PB의 자산관리가 필요하다면 #증권종합 >
- 로봇이 상품에 투자해주는 #M-Folio >
- 다양한 투자 그리고 비과세 혜택 #ISA 계좌 >

SKT 1:47 9%

계좌개설

기본정보입력

1 2 3 4 5

이름 김신한

영문명 KIM SHIN HAN

주민등록번호 840116 -

휴대폰번호 010 12345678

다음 >

SKT 3:43 9%

계좌개설

약관확인/동의

2 3 4 5

전체 동의

- 계좌거래약관 >
- 금융거래필수확인서 >
- 해외주식서비스 >
- 신한플러스 멤버십 약관 >
- 개인(신용)정보 등 처리사항 >
- 개인정보 수집·이용 및 수탁 동의서 >
- 개인(신용)정보 처리 동의서(금융거래) >
- 개인(신용)정보 처리 동의서(부가서비스) >

* 혜택을 받기 위한 마케팅 동의 내용이 있으니, 개별선택을 원하는 고객님께서는 내용을 확인 부탁드립니다.

이전 < 다음 >

AT&T 9:41 AM 100%

계좌개설

본인확인

2 3 4 5

주민등록증 또는 운전면허증을 준비해 주세요.



17번 숫자가 되지 않도록 촬영해주세요.
어두운 바닥에 놓고 촬영하면 더 잘 인식됩니다.
TIP. 주민등록증이 운전면허증보다 신분증 인식이 높습니다.

여권으로 촬영하기

이름 김신한

주민등록번호 801234

발급일자 20150601

재촬영 < 저장 >

AT&T 9:41 AM 100%

계좌개설

본인확인

2 3 4 5

인식된 정보를 확인해주세요. 실제 정보와 다른 경우 다시 촬영하기 또는 정보를 수정해주세요.

이름 김신한

주민등록번호 801234

발급일자 20150601

재촬영 < 저장 >

AT&T 10:50 97%

계좌개설

본인확인

2 3 4 5

휴대폰 약관동의

- 전체 약관동의 >
- 휴대폰 본인확인 이용약관 동의 >
- 개인정보 이용 및 활용 동의 >
- 고유식별정보 처리 동의 >

휴대폰번호

SKT KT LGU+ 알뜰폰

01089586118

03:00 인증번호받기

본인명의 휴대폰이 없다면 공인인증서로 인증하세요 >

다음 >

AT&T 9:41 AM 100%

계좌개설

고객정보입력

1 2 3 4 5

① 유의사항

이름 김신한

주소 서울 영등포구 여의대로70 25층(여의도동 신한금융투자타워) >

이메일 > 선택 >

원장통보지 이메일 >

직업 일반직업 >

직장명 직장명 입력 >

거래정보

거래목적 저축 및 투자 >

자금출처 근로 및 연금소득 >

실소유자 여부 예 < 아니오 <

다음 >

AT&T 11:08 93%

계좌개설

계좌정보입력

3 4 5

계좌비밀번호 숫자 4자리 입력

비밀번호확인 숫자 4자리 입력

모바일OTP 신청 신청안함

아만다 서비스 신청 신청안함

1원 송금하기

이전 < 다음 >

AT&T 10:53 96%

계좌개설

추가본인인증

4 5

1원 받는 계좌

입금기관 선택

신한은행

12345678912364

1원 송금받기

*평생 계좌번호, 가상계좌번호는 사용할 수 없습니다.
* (1원)과 인증번호(숫자3자리)를 받으실 본인 계좌를 입력해주세요.

본인인증번호 숫자 3자리

타사계좌가 없다면 영상통화로 실명인증 하세요 >

다음 >

AT&T 9:41 AM 100%

계좌개설

추가본인인증

4 5

1원 받는 계좌

신한은행

12345678912364

1원 송금받기

*평생 계좌번호, 가상계좌번호는 사용할 수 없습니다.
* (1원)과 인증번호(숫자3자리)를 받으실 본인 계좌를 입력해주세요.

고객님이 입력하신 계좌번호로 1원과 본인인증번호 3자리를 보내 드립니다.

신한은행 1원

본인인증번호 숫자 3자리

*인증번호 5회 오류 시 계좌개설 신청정보가 삭제됩니다.

다음 >

AT&T 9:41 AM 100%

계좌개설

간편하게 로그인 할 수 있는 숫자를 등록하세요.

비밀번호 6자리

인증수단을 추가로 등록 하시겠습니까?
추가등록을 원하지 않으면, 비밀번호만 사용하기를 선택해 주세요.

지문인증 패턴인증

*간편인증 로그인 시 추가 인증수단을 우선적으로 사용합니다.

비밀번호만 사용하기 < 등록하기 >

AT&T 9:41 AM 100%

계좌개설

개설완료

계좌개설이 완료되었습니다.

계좌개설 정보

개설계좌: 종합위탁계좌 270-11-110585

개설일: 2019.06.28

간편인증 등록 정보

등록유형: 비밀번호 6자리

추천직원(유치자)

최대 **송정근(도곡지점)**

신한CMA R + Love 체크카드

CMA관리 최대 2.2% 추가 제공, 모든ATM 수수료 무료 (사용액별)

혜택 더보기

로그인하기