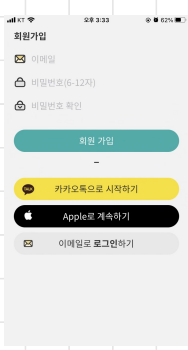


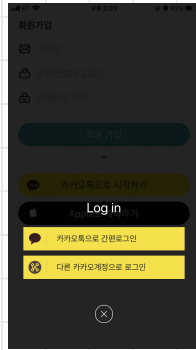
1. Splash



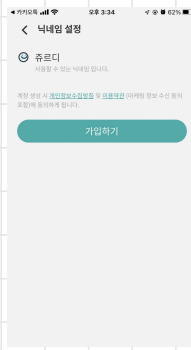
2. 시작하기 > 간단설명



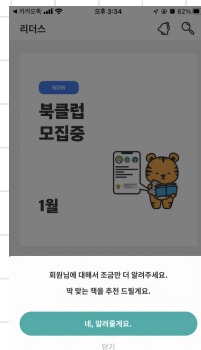
3. 로그인화면



4. 카카오톡 로그인



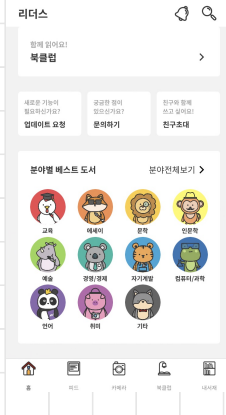
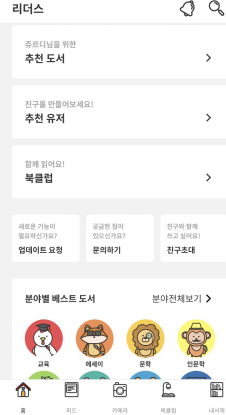

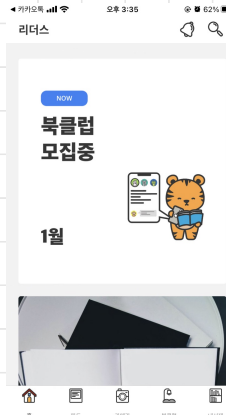
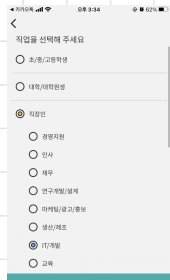
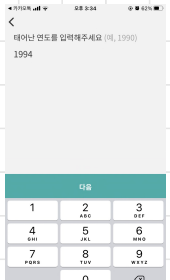
5. 닉네임 설정



6. 더 많은 정보 입력



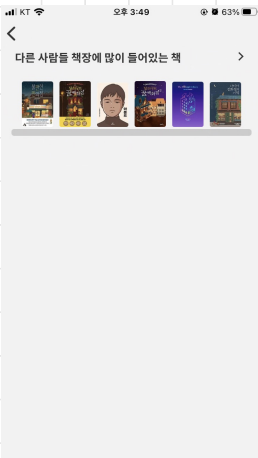
7. 성별, 연도, 직업, 관심분야



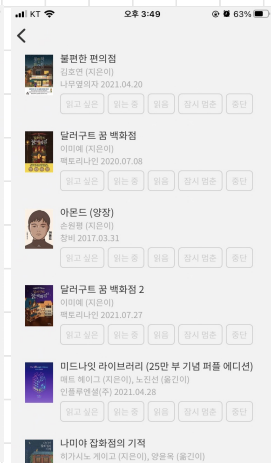
8. 메인화면 > 공지, 추천도서, 추천유저, 복클럽, 분야별베스트도서

8-1. 소개

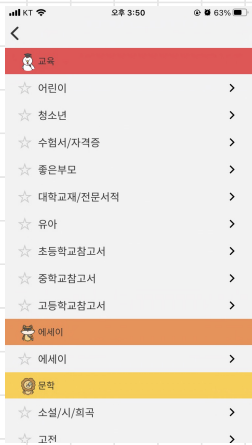
리더스소개 리더스사용 장단점 등



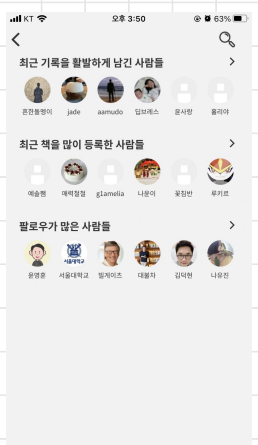
8-2. 추천도서



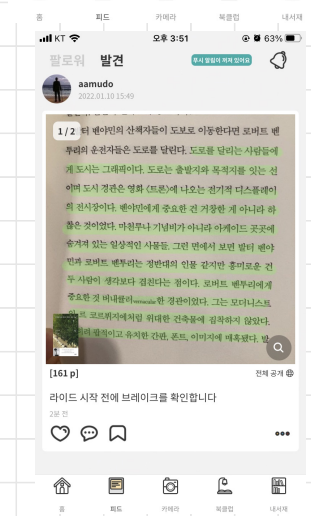
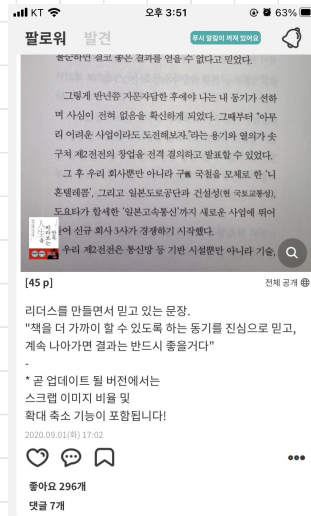
8-4. 분야별 도서

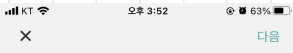


8-3. 추천유저



9. 피드 >> 팔로워, 발견






11

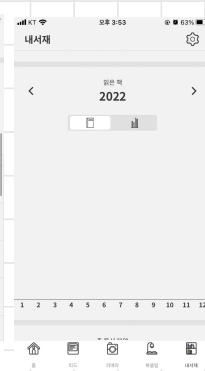
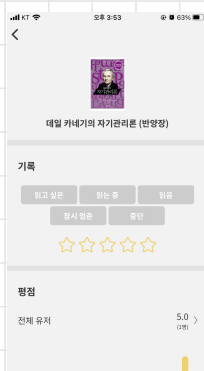
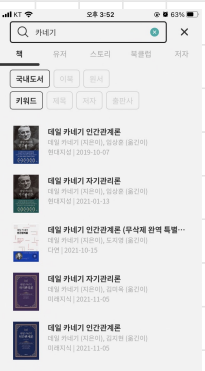
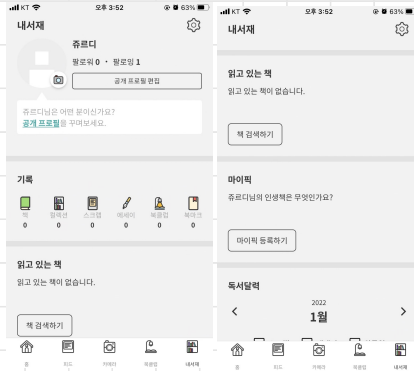


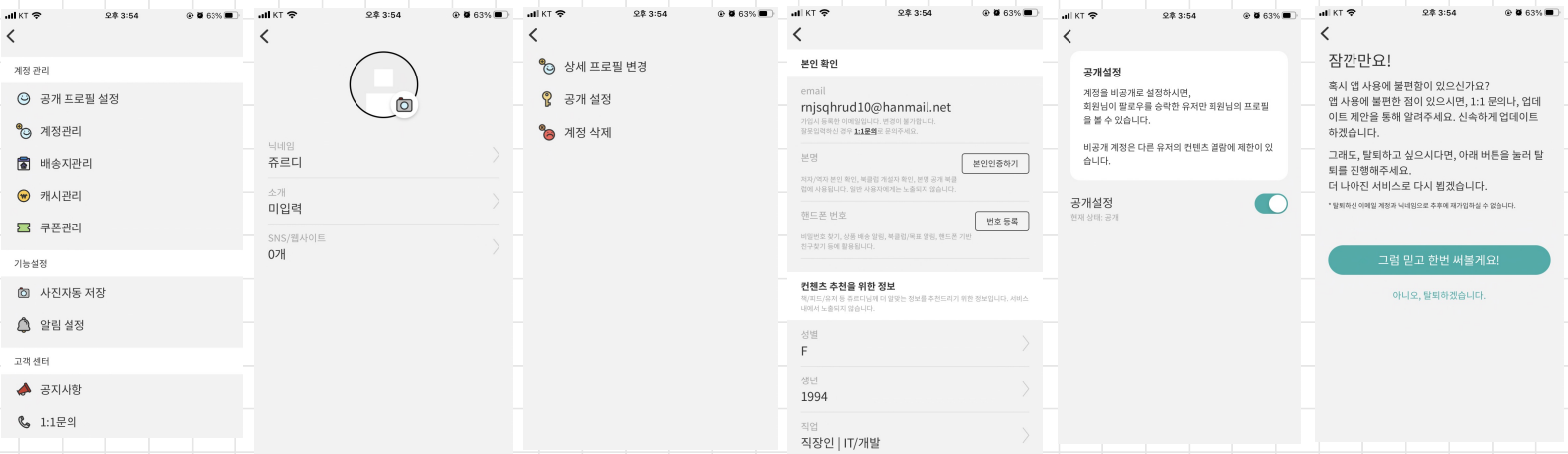
10. 카메라// 바로 스캔 or 기록



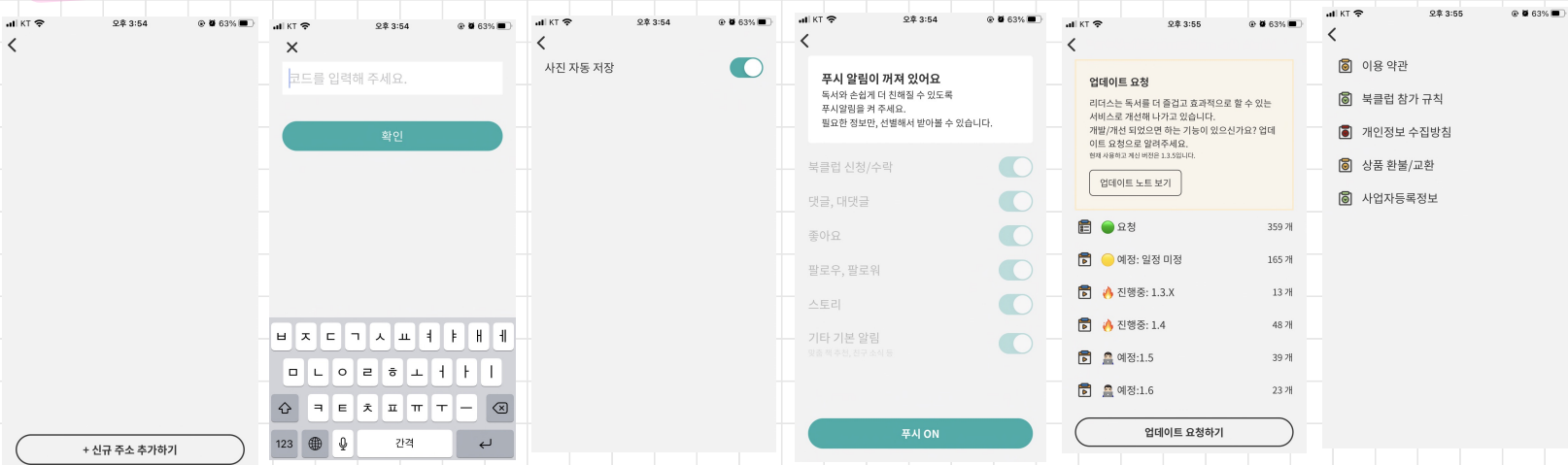
11. 북클럽에 대하여

12. 마이페이지 기록, 읽고있는책, 통계, 분야 통계 등등



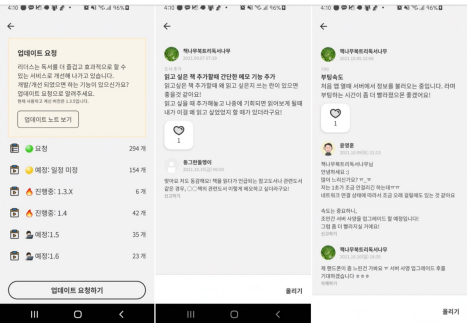


13. 환경설정 (마이페이지랑은 다르다) >> 프로필설정, 계정관리, 배송지 관리, 캐쉬, 쿠폰 등등 // 개발자와의 소통



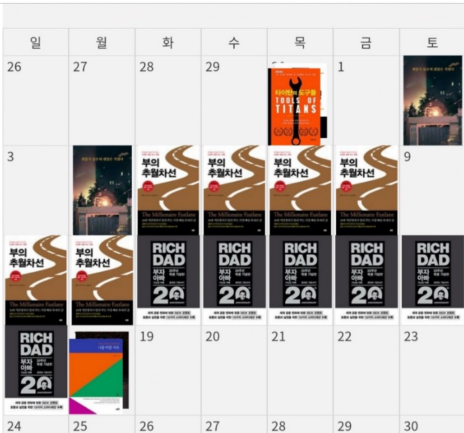
blog

Fire Fit



blog

Fire Fit



나에게 필요한 책을 읽고싶다(마케팅 노출책이아닌) >> 주변지인들이읽은책들과 이유있는 추천리스트들
여러가지 출처로 추천리스트를 작성 , **큐레이션**

팔로워를 통해 친구가 새롭게 추가한 책들을 서로 알 수 있는시스템.

완전히 새로운 방식의 독서

- > 독서 달력 (이미지 표지 저장)
- > 북클럽 (커뮤니티)
- > 완독서비스 >> 배지 증명.
- > 나만의 책장(컬렉션)
- > 독서기록 ((스캔 시스템, 스캔 후 형광펜, 메모)
- > 독서 분석 (분야, 읽은 책 수 등등 통계)
- > 독서 sns (팔로워들과 공유) : 생각의 확장
- >

커뮤니티 기반 독서 기록 어플

1. 스캔을 뜯 수 있다는 점
2. 북클럽 모집 (서로 이 어플을 쓰는 사람들이 모여 책을읽는 모임을 주최하기 때문에 의지도 불태우고, 지속가능하다)
3. 책장 관리를 할 수 있어 보인다.
4. 개발자와의 소통이 원활해 보인다(업데이트나 소통)
5. 처음부터 데이터를 모으는 점이 좋은것 같다. (개인정보> 데이터)
6. 로그인 해야 이용가능하다.

북클럽, 스캔기록, 소통