

데이터의 인사이트를 알려줄게! 데이토즈



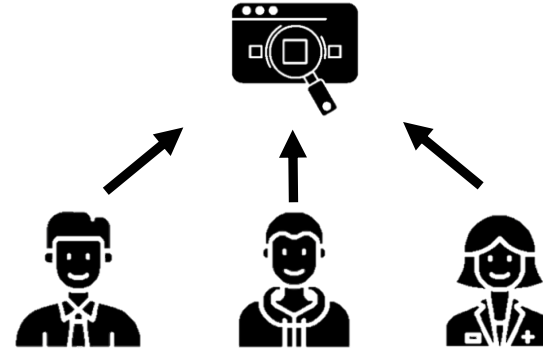
왜 데이트즈 이어야 할까요?

FUNCTIONS
FREE
FAST
FIT

다양한 분석 방법론을
별도의 비용 없이 무료로
주피터 노트북보다 빠르게
나의 분석 목적에 딱 맞게

키워드의 단순 추출 결과 수준에만 국한되는 것이 아니라
작업자가 직접 정제 및 가공하는 능동적 개입을 통해
한층 더 분석 목적에 부합하는 결과에 도달할 수 있습니다

누구에게 필요할까요?



데이터 분석을 공부하는 학생, 보고서를 작성하는 회사원,
나만의 데이터로 나만의 분석 결과를 얻고 싶은
데이터 분석을 필요로 하는 누구나!

어떻게 활용할 수 있을까요?

예를 들어 '네이버 뉴스 크롤링 데이터'를 활용해 시장의 최근 이슈와 트렌드를 확인할 수 있습니다.

'기업이 보유한 VOC 데이터'를 활용해 고객의 주요 의견과 수요를 파악하여 효율적으로 대응할 수 있습니다.

'커뮤니티에 올라온 제품 후기 데이터'를 활용해 제품과 브랜드 이미지에 대한 통찰력을 얻을 수 있습니다.

이처럼 인사이트를 얻고자 하는 원문만 확보하면 제품 또는 프로모션 기획 시 필요한 시장 조사 또는 마케팅 활동에 대한 효과 및 성과 파악 등과 같이 다양한 방면으로 활용할 수 있습니다.

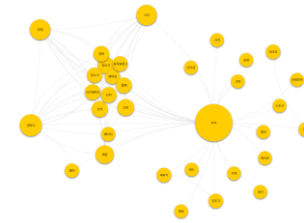
예시] '신제품 A' SNS 언급 데이터를 활용한 분석



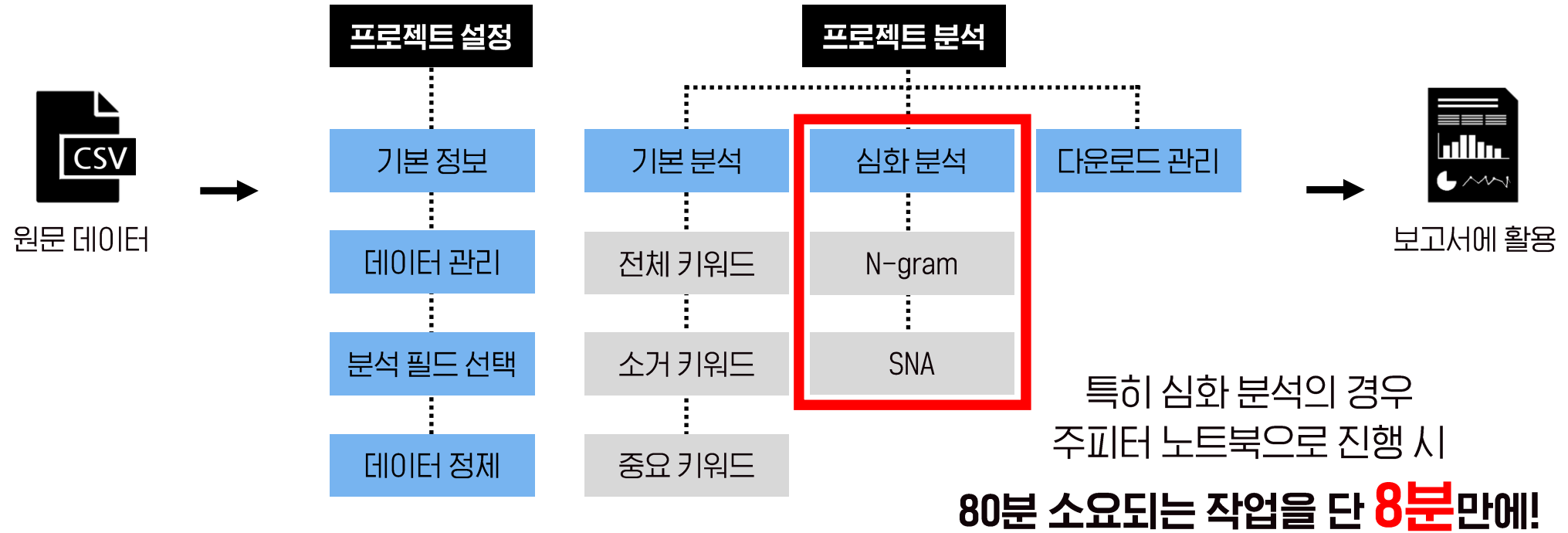
신제품 A 출시 일자를 기점으로 언급량이 급증하여 최근까지도 활발히 언급되고 있다. ...



주요 연관어로는 '냉장고', 'AS', '배지' 등이 있고 주요 감성어로는 '비슷하다'가 있다. AS 문의 글이 많고 배지 컬러가 인기 있는 것으로 추측된다. ...

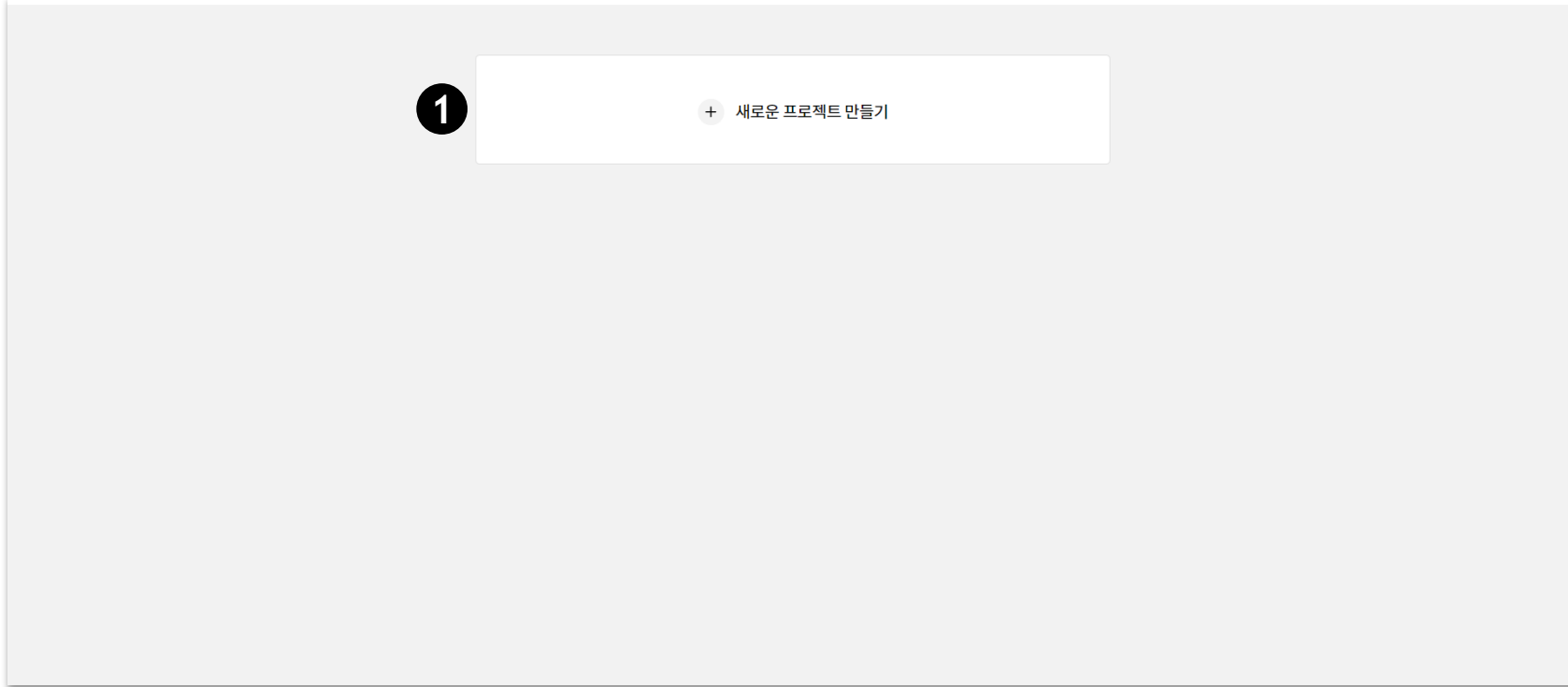


SNA 분석 시 '견적, 인치'와 같이 제품의 일반적인 속성에 대한 키워드는 공통 영역에, '배지, 레드'와 같이 신제품 A에 대한 속성은 따로 형성되어 있다. 일반 제품 대비 컬러에 더 집중한다는 것으로 추측된다. ...



프로젝트 생성 후 엑셀 포맷의 텍스트 데이터 원문을 업로드하면, 자동으로 기본 분석과 심화 분석이 진행됩니다. 기본 분석에서는 기간별 언급량, 연관어, 감성어의 단순 키워드 추출 결과를, 심화 분석에서는 N-gram과 SNA를 통한 분석 결과를 확인하고 다운받을 수 있습니다. 키워드를 숨김 처리하거나 중요 또는 소거 설정하여 분석 목적을 고려한 다양한 자료를 커스터마이징할 수 있습니다.

01 새로운 프로젝트 만들기



로그인 후 새로운 프로젝트 만들기를 클릭합니다.

01 새로운 프로젝트 만들기

프로젝트 생성

프로젝트 이름* *는 필수 입력값입니다.

프로젝트 이름을 입력해주세요. (15자 이내)

프로젝트 개요*


프로젝트 개요를 입력해주세요. (50자 이내)

취소 **2** 프로젝트 생성

프로젝트 이름과 개요를 기재합니다. 개요에는 분석의 목적 또는 주요 내용을 포함합니다.
생성 후 프로젝트 이름은 변경할 수 없으나 개요는 수정할 수 있습니다.
[프로젝트 생성]을 클릭합니다.

02 데이터 업로드 하기

1. 기본정보
2. 데이터 관리
3. 분석필드 선택
4. 데이터 정제

데이터 관리 ^①


0 / 200 MB ^①
신규 데이터 세트 생성

이름	상태	최종 수정일	파일 개수	파일 용량
신규 데이터 세트 생성 후 데이터 파일을 업로드 해주세요.				

저장 후 다음 단계 이동

1. 기본정보 탭에서는 프로젝트 생성 시 작성한 프로젝트 이름과 개요, 등록일(생성일)을 확인할 수 있습니다.

02 데이터 업로드 하기

1. 기본정보
2. 데이터 관리
3. 분석필드 선택
4. 데이터 정제

데이터 관리 ↻

0 / 200 MB **3** 신규 데이터 세트 생성

이름	상태	최종 수정일	파일 개수	파일 용량
신규 데이터 세트 생성 후 데이터 파일을 업로드 해주세요.				

저장 후 다음 단계 이동

2. 데이터 관리 탭에서는 한 계정에서 업로드한 모든 데이터를 확인할 수 있습니다.

[신규 데이터 세트 생성]을 클릭합니다.

데이터 세트는 쉽게 말해 개별 파일들의 묶음인데요,
세트 또는 개별 파일 단위를 선택하여 데이터 분석을 진행할 수 있습니다.

02 데이터 업로드 하기



데이터 세트의 이름을 기재한 후 **[데이터 세트 생성]**을 클릭합니다.
 검색어, 제외어, 검색 기간은 입력하지 않아도 무방하며 희망할 경우 기재합니다.
 이 세가지는 추후에도 설정할 수 있습니다.

02 데이터 업로드 하기

1. 기본정보
2. 데이터 관리
3. 분석필드 선택
4. 데이터 정제

데이터 관리 ↻

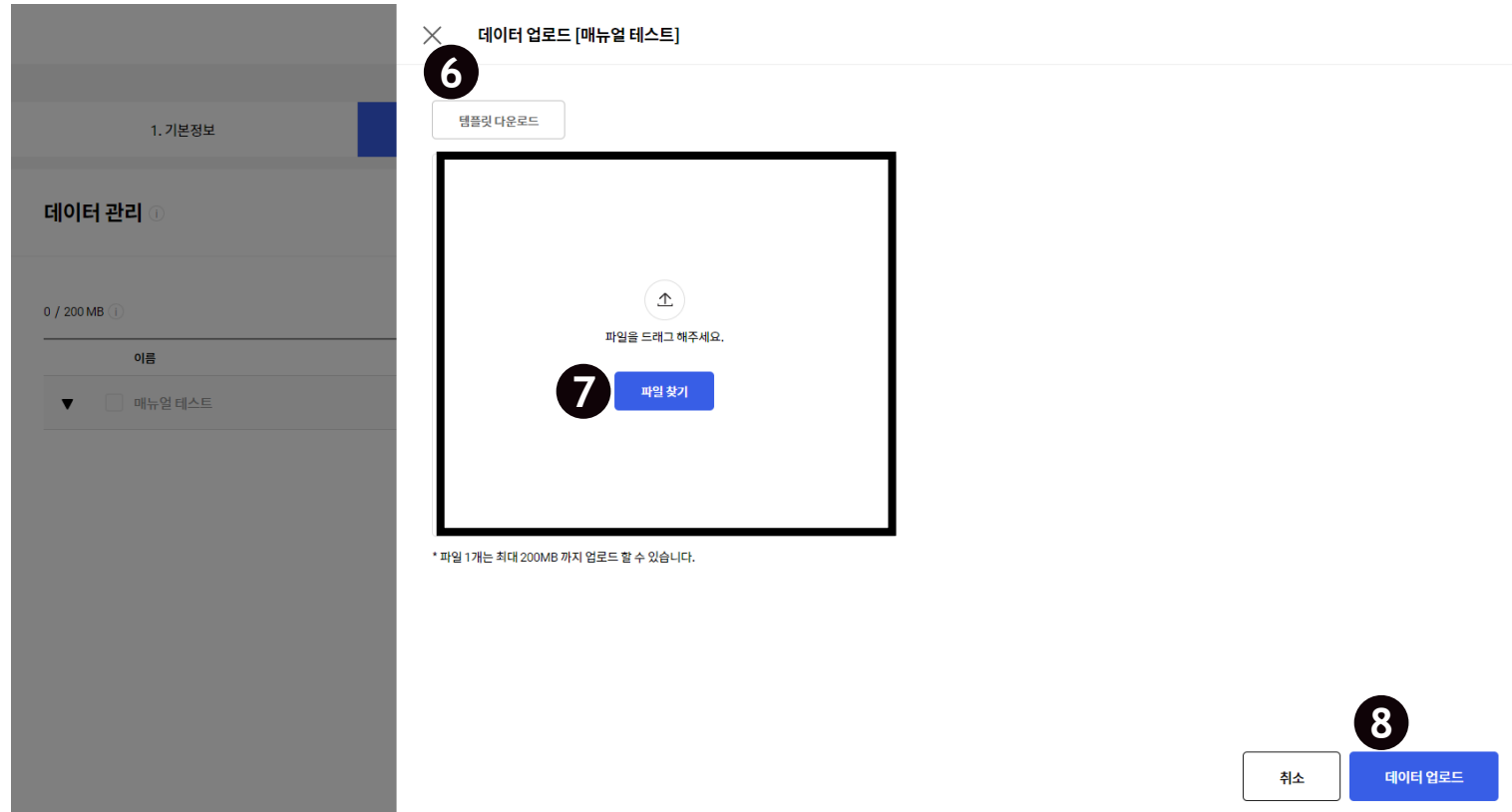
0 / 200 MB 신규 데이터 세트 생성

이름	상태	최종 수정일	파일 개수	파일 용량
<div style="display: flex; align-items: center;"> ▼ <input type="checkbox"/> 매뉴얼 테스트 </div>	• 파일 없음	2022-08-16	0개	<div style="display: flex; justify-content: space-between; align-items: center;"> 5 + 파일업로드 i 정보 </div>

저장 후 다음 단계 이동

신규 데이터 세트 생성이 완료되었습니다.
 [i 정보]에서 데이터 세트를 삭제하거나 검색어, 제외어, 검색 기간을 수정할 수 있습니다.
 [+ 파일업로드]를 클릭합니다.

02 데이터 업로드 하기



The screenshot shows a web interface for data upload. On the left is a sidebar with a '데이터 관리' (Data Management) section. The main area is titled '데이터 업로드 [매뉴얼 테스트]' (Data Upload [Manual Test]).

- 6**: A button labeled '템플릿 다운로드' (Download Template) is highlighted.
- 7**: A large upload area with a central icon and the text '파일을 드래그해주세요.' (Please drag the file here.) and a '파일 찾기' (Find File) button is highlighted.
- 8**: At the bottom right, there are two buttons: '취소' (Cancel) and '데이터 업로드' (Data Upload), with the latter being highlighted.

* 파일 1개는 최대 200MB 까지 업로드 할 수 있습니다.

[템플릿 다운로드]를 클릭하여 양식에 맞게 데이터를 넣어줍니다.
이때 날짜는 YYYY-MM-DD 형식으로 저장해야 하는 점 유의해주세요.
파일을 저장한 후 해당 영역에 업로드합니다. 한번에 여러 개를 업로드할 수도 있습니다.
[데이터 업로드]를 클릭합니다.

02 데이터 업로드 하기

1. 기본정보
2. 데이터 관리
3. 분석필드 선택
4. 데이터 정제

데이터 관리 ↻

0 / 200 MB 신규 데이터 세트 생성

이름	상태	최종 수정일	파일 개수	파일 용량	
<input type="checkbox"/> 매뉴얼 테스트 <input type="checkbox"/> 여행가는달 원문.csv	• 파일 저장 중 저장 중	2022-08-16	1개	1.72MB	<input type="button" value="+ 파일업로드"/> <input type="button" value="i 정보"/>

저장 후 다음 단계 이동

데이터 세트에 파일 업로드를 하면 자동으로 데이터 분석 가능 여부를 판단합니다.
 파일 검사를 완료해야 개별 파일 또는 데이터 세트를 선택하여 분석을 진행할 수 있습니다.

02 데이터 업로드 하기

1. 기본정보
2. 데이터 관리
3. 분석필드 선택
4. 데이터 정제

데이터 관리 ↻

0 / 200 MB 신규 데이터 세트 생성

이름	상태	최종 수정일	파일 개수	파일 용량	
<input type="checkbox"/> 매뉴얼 테스트 <input type="checkbox"/> 여행가는달 원문.csv	• 사용 가능 저장 완료	2022-08-16	1개		<input type="button" value="+ 파일업로드"/> <input type="button" value="i 정보"/>
		2022-08-16		1.72MB	<input type="button" value="삭제하기"/>

9
저장 후 다음 단계 이동

저장 완료 및 **사용 가능** 상태가 되면 성공적으로 데이터가 업로드된 것입니다.
 데이터 세트를 체크하여 데이터 세트에 포함된 모든 파일을 한번에 분석하거나
 개별 파일 하나를 체크하여 독립적으로 분석할 수도 있습니다.
 분석할 데이터 세트 또는 파일을 선택한 후 **[저장 후 다음 단계 이동]**을 클릭합니다.

03 데이터 정제하기

1. 기본정보	2. 데이터 관리	3. 분석필드 선택	4. 데이터 정제
---------	-----------	-------------------	-----------

분석 필드 선택

분석필드: 내용 ▼

10

데이터 미리보기 저장 후 다음 단계 이동

3. 분석필드 선택 탭에서는 [데이터 미리보기]를 통해 업로드된 데이터를 확인할 수 있습니다.
[저장 후 다음 단계 이동]을 클릭합니다.

03 데이터 정제하기

1. 기본정보
2. 데이터 관리
3. 분석필드 선택
4. 데이터 정제

데이터 정제 ①

선택 데이터 복원

선택한 데이터 제거

검색 데이터 제거

필드 선택 ▼

타임 선택 ▼

검색

↻

전체 정제 개수: 0개

선택: 0개
전체 데이터: 815개

	순서	채널 ▲	사이트명 ▲	날짜 ▲	제목 ▲	내용
<input type="checkbox"/>	1	블로그	블로그	2022-05-26	0526 이수요약	오전장 특징 테마 이 슈 요약 NFT/가상화폐/메타버스/게임 등 위메이드... 더보기
<input type="checkbox"/>	2	블로그	블로그	2022-06-07	2022.06.01 강릉 경포호코스 (더블코스 완주)	2022년 지방선거를 사전투표 하고 그냥 쉬기는 싫어서 강릉 코스를 완주하... 더보기
<input type="checkbox"/>	3	블로그	블로그	2022-06-29	옛정이 남아 있는 도시 영주에서, 영주사람들을 만나다.	#영주 #진절함#편안함#부석사#소수서원#선비촌#관광안내소#택시기사#좌판대 ... 더보기
<input type="checkbox"/>	4	블로그	블로그	2022-05-28	109코스로 구성된 코리아 둘레길 '서해랑길' 1800...	109코스로 구성된 코리아 둘레길 '서해랑길' 1800km...을 6월 개통(해... 더보기
<input type="checkbox"/>	5	블로그	블로그	2022-06-01	창원 모바일 스템프투어, 여행가는 달에는 창원시민...	창원 모바일 스템프투어 2022 모바일 스템프투어 창원에 서 하는 관광 사업... 더보기

현재 상태 저장

데이터 정제 및 분석 시작

4. 데이터 정제 탭에서는 2가지 방법으로 필요하지 않은 데이터를 제거할 수 있습니다.

03 데이터 정제하기

1. 기본정보
2. 데이터 관리
3. 분석필드 선택
4. 데이터 정제

데이터 정제 ①

선택 데이터 복원
선택한 데이터 제거
검색 데이터 제거

필드 선택
타입 선택
[검색]
[refresh]

전체 정제 개수: 0개

선택: 2개 전체 데이터: 815개

	순서	채널 ▲	사이트명 ▲	날짜 ▲	제목 ▲	내용
<input checked="" type="checkbox"/>	1	블로그	블로그	2022-05-26	0526 이수요약	오전장 특징 테마 이수 요약 NFT/가상화폐/메타버스/게임 등 위메이드... 더보기
<input checked="" type="checkbox"/>	2	블로그	블로그	2022-06-07	2022.06.01 강릉 경포코스 (더블코스 완주)	2022년 지방선거를 사전투표 하고 그냥 쉬기는 싫어서 강릉 코스를 완주하... 더보기
<input type="checkbox"/>	3	블로그	블로그	2022-06-29	옛정이 남아 있는 도시 영주에서, 영주사람들을 만나다.	#영주 #진절함#편안함#부석사#소수서원#선비촌#관광안내소#택시기사#좌판대 ... 더보기
<input type="checkbox"/>	4	블로그	블로그	2022-05-28	109코스로 구성된 코리아 둘레길 '서해랑길' 1800...	109코스로 구성된 코리아 둘레길 '서해랑길' 1800km...을 6월 개통(해... 더보기
<input type="checkbox"/>	5	블로그	블로그	2022-06-01	창원 모바일 스탬프투어, 여행가는 달에는 창원시민...	창원 모바일 스탬프투어 2022 모바일 스탬프투어 창원에 서 하는 관광 사업... 더보기

현재 상태 저장
데이터 정제 및 분석 시작

첫번째, 단순 제거. 체크 박스 선택 후 [선택한 데이터 제거]를 클릭합니다.

03 데이터 정제하기

1. 기본정보
2. 데이터 관리
3. 분석필드 선택
4. 데이터 정제

데이터 정제 ①

선택 데이터 복원
선택한 데이터 제거
검색 데이터 제거

필드 선택
타임 선택

검색
↻

전체 정제 개수: 0개

선택: 0개 전체 데이터: 815개

	순서	채널	사이트명	날짜	제목	내용
<input type="checkbox"/>	1	블로그	블로그	2022-05-26	0526 이수요약	오전장 특징 테마 이수 요약 NFT/가상화폐/메타버스/게임 등 위메이드... 더보기
<input type="checkbox"/>	2	블로그	블로그	2022-06-07	2022.06.01 강릉 경포호코스 (더블코스 완주)	2022년 지방선거를 사전투표 하고 그냥 쉬기는 싫어서 강릉 코스를 완주하... 더보기
<input type="checkbox"/>	3	블로그	블로그	2022-06-29	옛정이 남아 있는 도시 영주에서, 영주사람들을 만나다.	#영주 #진절함#편안함#부석사#소수서원#선비촌#관광안내소#택시기사#좌판대 ... 더보기
<input type="checkbox"/>	4	블로그	블로그	2022-05-28	109코스로 구성된 코리아 둘레길 '서해랑길' 1800...	109코스로 구성된 코리아 둘레길 '서해랑길' 1800km...을 6월 개통(해... 더보기
<input type="checkbox"/>	5	블로그	블로그	2022-06-01	창원 모바일 스템프투어, 여행하는 달에는 창원시민...	창원 모바일 스템프투어 2022 모바일 스템프투어 창원에서 하는 관광 사업... 더보기

현재 상태 저장
데이터 정제 및 분석 시작

두번째, 검색 제거. 필드의 검색 조건(포함, 일치, 제외) 설정 후 [검색 데이터 제거]를 클릭합니다.

03 데이터 정제하기

1. 기본정보
2. 데이터 관리
3. 분석필드 선택
4. 데이터 정제

데이터 정제 ⓘ

선택 데이터 복원
선택한 데이터 제거
검색 데이터 제거

필드 선택
타입 선택검색
↻

전체 정제 개수: 2개

사용자 선택 (선택) ×


선택: 0개 전체 데이터: 813개

	순서	채널 ▲	사이트명 ▲	날짜 ▲	제목 ▲	내용
<input type="checkbox"/>	1	블로그	블로그	2022-06-29	옛정이 남아 있는 도시 영주에서, 영주사람들을 만나다.	#영주 #진절함#편안함#부석사#소수서원#선비촌#관광안내소#택시기사#좌판대 ... 더보기
<input type="checkbox"/>	2	블로그	블로그	2022-05-28	109코스로 구성된 코리아 둘레길 '서해랑길' 1800...	109코스로 구성된 코리아 둘레길 '서해랑길' 1800km...을 6월 개통(해... 더보기
<input type="checkbox"/>	3	블로그	블로그	2022-06-01	창원 모바일 스템프투어, 여행가는 달에는 창원시만...	창원 모바일 스템프투어 2022 모바일 스템프투어 창원에서 하는 관광 사업... 더보기
<input type="checkbox"/>	4	블로그	블로그	2021-11-23	정부, 숙박시설·결혼식장 등 손실보상 제외업종에 ...	▲거리두기 조치에 따라 테이크아웃만 가능한 카페에 테이블과 의자가 쌓여 ... 더보기
<input type="checkbox"/>	5	블로그	블로그	2022-06-06	6월 여행가는달 할인 혜택 총정리!	사회적 거리두기가 해제되고 국내, 해외 여행을 떠나려는 사람이 많아짐과 동... 더보기

현재 상태 저장
11 데이터 정제 및 분석 시작

제거된 데이터는 좌측 영역에서 리스트로 확인할 수 있으며
[선택 데이터 복원]을 클릭하여 원복할 수도 있습니다. (X를 눌러도 복원됩니다.)
 데이터 정제를 완료했다면 **[데이터 정제 및 분석 시작]**을 클릭합니다.

03 데이터 정제하기



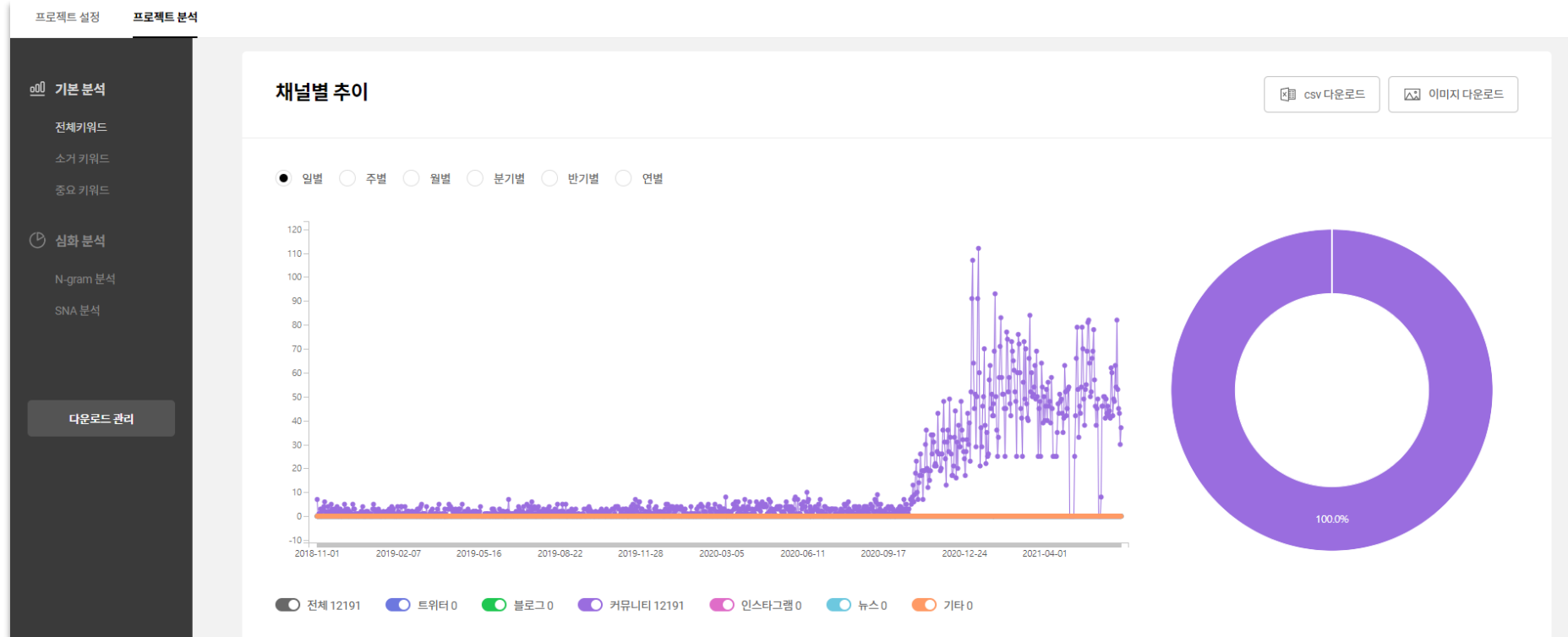
데이터 처리 및 분석을 위한 조금의 시간이 필요 합니다.(약 8분 정도)
분석 시간 동안 대기 후 새로 고침을 합니다.

04 기본 분석하기 > 전체 키워드

The screenshot shows the '전체 키워드' (All Keywords) section of the datoz dashboard. On the left is a dark sidebar with navigation options: '기본 분석' (Basic Analysis), '전체 키워드' (All Keywords), '소거 키워드' (Deleted Keywords), '중요 키워드' (Important Keywords), '심화 분석' (Advanced Analysis), 'N-gram 분석' (N-gram Analysis), and 'SNA 분석' (SNA Analysis). Below these is a '다운로드 관리' (Download Management) button. The main content area is titled '전체 키워드' and contains a '검색 설정' (Search Settings) panel. This panel includes input fields for '검색어' (Search Term), '포함어' (Include Term), and '제외어' (Exclude Term). Below these are '분석 기간' (Analysis Period) buttons for '1주일', '1개월', '3개월', '6개월', '12개월', and '전체기간' (All Time). The '분석 채널' (Analysis Channel) section has checkboxes for '전체' (All), '트위터', '블로그', '커뮤니티', '인스타그램', '뉴스', '기타', and a toggle for '트위터 RT 포함' (Include Twitter RT). At the bottom of the panel are buttons for '검색 설정 저장' (Save Search Settings), '검색 설정 불러오기' (Load Search Settings), '설정 초기화' (Reset Settings), '원문 다운로드' (Download Original Text), and '분석 시작' (Start Analysis).

<전체 키워드> 탭에서는 전체 기본 통계를 확인할 수 있습니다.
 검색설정 패널에서는 검색조건과 분석기간, 분석 채널을 선택할 수 있으며
 특정 검색 조건을 저장하고 불러올 수도 있습니다.

04 기본 분석하기 > 전체 키워드



채널별 추이 영역에서는 기간에 따른 데이터 양의 추이를 그래프로 확인할 수 있으며 하단의 라벨 옵션을 선택하여 특정 채널만 확인할 수도 있습니다.

04 기본 분석하기 > 전체 키워드

프로젝트 설정
프로젝트 분석

📄 기본 분석

전체 키워드

소거 키워드

중요 키워드

🕒 심화 분석

N-gram 분석

SNA 분석

다운로드 관리

연관어 맵

📄 csv 다운로드
🖼️ 이미지 다운로드

연관어 키워드 전체 보기

MAX

순위	키워드 리스트	빈도 수	
1	● 할인	2275	숨김
2	● 여행	2161	숨김
3	● 관광	1321	숨김
4	● 여행가	1293	숨김
5	● 숙박	864	숨김
6	● 혜택	677	숨김
7	● 지역	654	숨김
8	● 한국	628	숨김
9	● 예약	540	숨김
10	● 이용	531	숨김

연관어 맵에서는 빈도 수 상위 50개의 키워드로 이루어진 워드 클라우드를 확인할 수 있고 상단의 컨트롤 바를 통해 워드 클라우드를 구성할 키워드 개수를 조절할 수 있습니다. 키워드를 클릭하면 해당 키워드가 포함된 원문을 확인할 수 있습니다.

04 기본 분석하기 > 전체 키워드

순위	키워드 리스트	빈도 수	숨김
1	● 할인	2275	숨김
2	● 여행	2161	숨김
3	● 관광	1321	숨김
4	● 여행가	1293	숨김
5	● 숙박	864	숨김
6	● 혜택	677	숨김
7	● 지역	654	숨김
8	● 한국	628	숨김
9	● 예약	540	숨김
10	● 이용	531	숨김

우측 리스트에서는 상위 500개까지의 키워드 확인이 가능하며, 숨김으로 워드 클라우드에서 보이지 않도록 설정할 수 있습니다. 이미지 다운로드 시 숨김 설정된 단어는 노출되지 않지만 CSV에는 포함됩니다.

04 기본 분석하기 > 전체 키워드

프로젝트 설정
프로젝트 분석

기본 분석

전체 키워드

소거 키워드

중요 키워드

심화 분석

N-gram 분석

SNA 분석

다운로드 관리

연관어 맵

csv 다운로드
이미지 다운로드

MAX

연관어 키워드 전체 보기

순위	키워드 리스트	빈도 수	
1	● 할인	2275	숨김
2	● 여행	2161	숨김
3	● 관광	1321	숨김
4	● 여행가	1293	숨김
5	● 숙박	864	숨김
6	● 혜택	677	숨김
7	● 지역	654	숨김
8	● 한국	628	숨김
9	● 예약	540	숨김
10	● 이용	531	숨김

[연관어 키워드 전체보기]에서는 최대 10,000개까지의 연관어를 확인할 수 있으며 키워드의 **기본**, **중요**, **소거**를 설정할 수 있습니다.

04 기본 분석하기 > 전체 키워드

The screenshot displays the '연관어 맵' (Word Cloud) and '연관어 키워드 전체 보기' (View All Related Keywords) sections. The word cloud features terms like '여행가', '할인', '여행', '관광', '숙박', '혜택', '지역', '한국', '관공', '이용', '참여', '대전', '판매', '행사', '예약', '숙박', '사용', '정부', '통해', '쿠폰', '제공', '체육관', '서울', '기간', '운영', '이벤트', '캠페인', '회복', '발급', '부산', '지원', '시간', '문화', '사진', '상품', '다음', '공사', '혜택', '광주', '체험', '국내', '지역', '버스', '일상', '코로나', '최대', '관광지', '지행', 'KTV', '극장'.

The '연관어 키워드 전체 보기' table lists the following keywords:

순위	키워드 리스트	빈도수	키워드 설정
1	할인	2275	기본 중요 소거
2	여행	2161	기본 중요 소거
3	관광	1321	기본 중요 소거
4	여행가	1293	기본 중요 소거
5	숙박	864	기본 중요 소거
6	혜택	677	기본 중요 소거
7	지역	654	기본 중요 소거
8	한국	628	기본 중요 소거

중요 설정 시 <중요 키워드> 탭에서 해당 키워드에 가중치를 부여하여 분석합니다.
소거 설정 시 <소거 키워드> 탭에서 해당 키워드를 제외 또는 포함시켜 분석할 수 있습니다.
 특히 **소거**는 모든 분석(기본, 심화)에 소급 적용되므로
 분석 재처리 시간이 소요되며, 완료 전까지 키워드 재설정이 불가합니다.

04 기본 분석하기 > 전체 키워드

프로젝트 설정
프로젝트 분석

- 📄 기본 분석
- 전체 키워드
- 소거 키워드
- 중요 키워드
- 🕒 심화 분석
- N-gram 분석
- SNA 분석

다운로드 관리

감성어 맵

📄 csv 다운로드
🖼️ 이미지 다운로드

감성어 키워드 전체 보기

순위	키워드 리스트	빈도수	
1	● 하다	7495	숨김
2	● 있다	2995	숨김
3	● 되다	1595	숨김
4	● 이다	895	숨김
5	● 가다	759	숨김
6	● 보다	703	숨김
7	● 받다	678	숨김
8	● 오다	588	숨김
9	● 좋다	574	숨김
10	● 먹다	498	숨김

감성어 맵에서는 빈도 수 상위 50개의 키워드로 이루어진 워드 클라우드를 확인할 수 있고 상단의 컨트롤 바를 통해 워드 클라우드를 구성할 키워드 개수를 조절할 수 있습니다. 키워드를 클릭하면 해당 키워드가 포함된 원문을 확인할 수 있습니다.

04 기본 분석하기 > 전체 키워드

감성어 맵

csv 다운로드 이미지 다운로드

감성어 키워드 전체 보기

순위	키워드 리스트	빈도수	숨김
1	● 하다	7495	숨김
2	● 있다	2995	숨김
3	● 되다	1595	숨김
4	● 이다	895	숨김
5	● 가다	759	숨김
6	● 보다	703	숨김
7	● 받다	678	숨김
8	● 오다	588	숨김
9	● 좋다	574	숨김
10	● 먹다	498	숨김

우측 리스트에서는 상위 500개까지의 키워드 확인이 가능하며, 숨김으로 워드 클라우드에서 보이지 않도록 설정할 수 있습니다. 이미지 다운로드 시 숨김 설정된 단어는 노출되지 않지만 CSV에는 포함됩니다.

04 기본 분석하기 > 전체 키워드

프로젝트 설정
프로젝트 분석

001 기본 분석

전체 키워드

소거 키워드

중요 키워드

시각 분석

N-gram 분석

SNA 분석

다운로드 관리

감성어 맵

csv 다운로드
이미지 다운로드

MAX

감성어 키워드 전체 보기

순위	키워드 리스트	빈도수	
1	● 하다	7495	숨김
2	● 있다	2995	숨김
3	● 되다	1595	숨김
4	● 이다	895	숨김
5	● 가다	759	숨김
6	● 보다	703	숨김
7	● 받다	678	숨김
8	● 오다	588	숨김
9	● 좋다	574	숨김
10	● 먹다	498	숨김

[감성어 키워드 전체보기]에서는 최대 10,000개까지의 감성어를 확인할 수 있으며 키워드의 **기본**, **중요**, **소거**를 설정할 수 있습니다.

04 기본 분석하기 > 전체 키워드

The screenshot displays the 'Project Analysis' section of the Datoz interface. On the left, a sidebar contains navigation options: '기본 분석' (Basic Analysis), '전체 키워드' (All Keywords), '소거 키워드' (Deleted Keywords), '중요 키워드' (Important Keywords), '심화 분석' (Advanced Analysis), 'N-gram 분석' (N-gram Analysis), and 'SNA 분석' (SNA Analysis). The main area shows a '감성어 맵' (Sentiment Map) with a word cloud where the word '하다' is the most prominent. A slider at the top right of the word cloud is set to 'MAX'. An overlay window titled '감성어 키워드 전체 보기' (View All Sentiment Keywords) is open on the right, showing a table of keywords with their frequency and importance settings.

순위	키워드 리스트	빈도수	키워드 설정	
1	하다	7495	기본	중요
			소거	
2	있다	2995	기본	중요
			소거	
3	되다	1595	기본	중요
			소거	
4	이다	895	기본	중요
			소거	
5	가다	759	기본	중요
			소거	
6	보다	703	기본	중요
			소거	
7	받다	678	기본	중요
			소거	
8	오다	588	기본	중요
			소거	

중요 설정 시 <중요 키워드> 탭에서 해당 키워드에 가중치를 부여하여 분석합니다.

소거 설정 시 <소거 키워드> 탭에서 해당 키워드를 제외 또는 포함시켜 분석할 수 있습니다.

특히 **소거**는 모든 분석(기본, 심화)에 소급 적용되므로
분석 재처리 시간이 소요되며, 완료 전까지 키워드 재설정이 불가능합니다.

04 기본 분석하기 > 소거 키워드

The screenshot shows the '검색 설정' (Search Settings) page in the datoz interface. A modal window titled '소거 키워드 전체보기' is open, displaying a table of excluded keywords.

순위	키워드 리스트	빈도수	키워드 설정
1	이다	895	분석 분석제외 복원
2	가다	759	분석 분석제외 복원

The background interface includes a sidebar with '기본 분석' (Basic Analysis) selected, and a main area with search criteria (검색어, 포함어, 제외어), analysis period (2021-10-06 ~ 2022-07-30), and analysis channels (전체, 트위터, 블로그, 커뮤니티, 인스타그램, 뉴스, 기타). Buttons for '검색 설정 저장', '검색 설정 불러오기', '설정 초기화', '원문 다운로드', and '분석 시작' are visible.

<소거 키워드> 탭에서는 <전체 키워드> 탭에서 **소거** 설정한 연관어 및 감성어 키워드를 [소거키워드 전체보기]에서 제외 또는 포함시켜 분석할 수 있습니다.

04 기본 분석하기 > 중요 키워드

The screenshot shows the '중요 키워드 전체보기' (View All Important Keywords) modal window. It contains a table with the following data:

순위	키워드 리스트	빈도수	키워드 설정
1	● 할인	2275	분석 분석제외 해제
2	● 여행	2161	분석 분석제외 해제
3	● 관광	1321	분석 분석제외 해제
4	● 숙박	864	분석 분석제외 해제
5	● 바다	678	분석 분석제외 해제
5	● 숙박	224	숨김
6	● 한국	161	숨김
7	● 지역	154	숨김
8	● 기간	146	숨김
9	● 혜택	144	숨김
10	● 상품	136	숨김

<중요 키워드> 탭에서는 <전체 키워드> 탭에서 **중요** 설정한 연관어 및 감성어 키워드에 [중요키워드 전체보기]에서 가중치를 부여하여 분석할 수 있습니다.

05 심화 분석하기 > N-gram

프로젝트 설정 **프로젝트 분석**

기본 분석

전체 키워드

소거 키워드

중요 키워드

심화 분석

N-gram 분석

SNA 분석

다운로드 관리

서비스 가이드 다운로드
문의: datoz@emforce.co.kr

N-gram 분석

N-gram 분석 결과 ⓘ

연관어 2개 조합

순위	키워드리스트(2개)		빈도 수
1	한국	관광	119
2	관광	공사	105
3	할인	혜택	71
4	숙박	할인	68
5	문화	체육관	58
6	체육관	광부	58
7	국내	여행	57
8	최대	할인	56
9	여행	프로그램	44

연관어 3개 조합

순위	키워드리스트(3개)			빈도 수
1	한국	관광	공사	102
2	문화	체육관	광부	58
3	광부	한국	관광	32
4	체육관	광부	한국	32
5	산불	피해	지역	26
6	기간	구매	방법	25
7	단계	일상	회복	24
8	할인	판매	기간	24
9	반값	숙박	할인	19

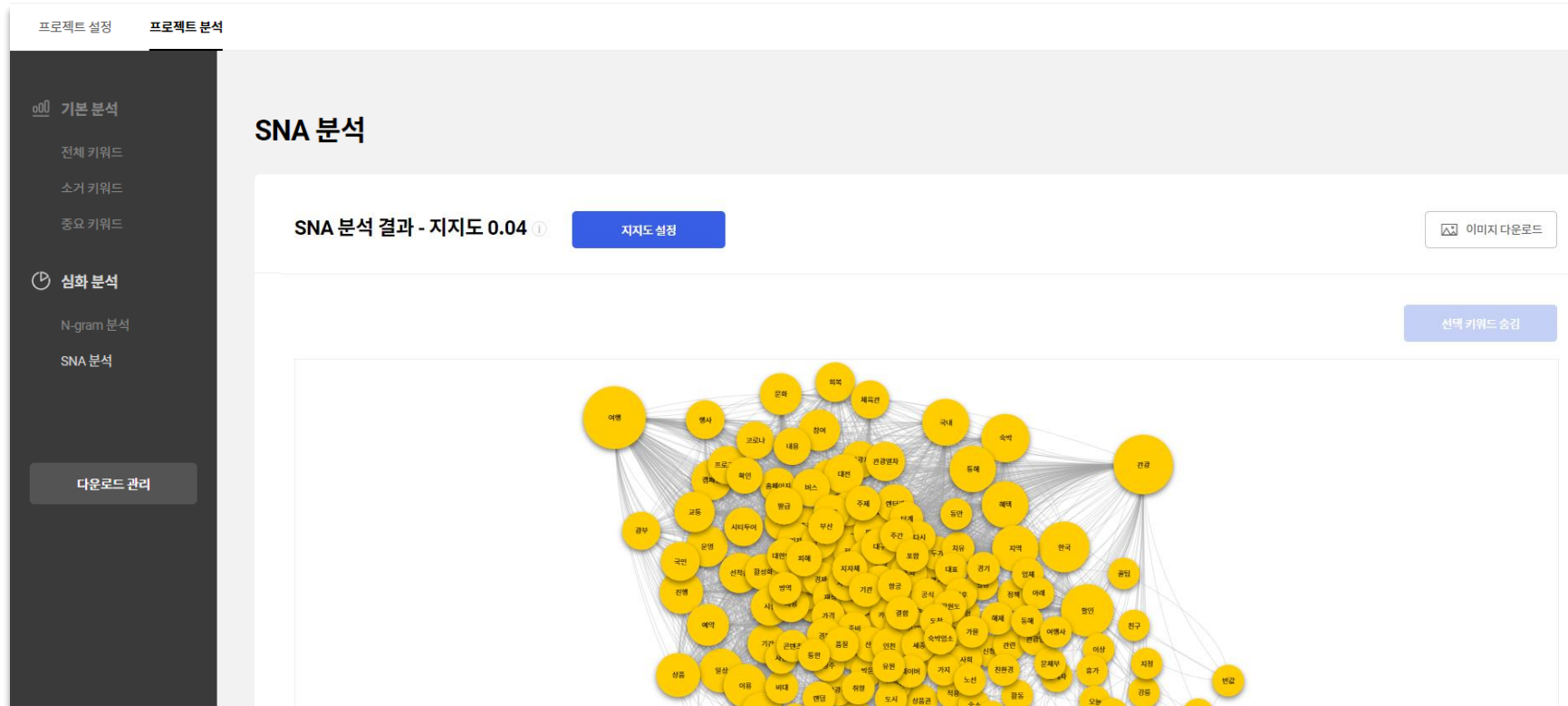
연관어 리스트

순위	키워드리스트
1	할인
2	여행
3	여행가
4	관광
5	숙박
6	한국
7	지역
8	기간
9	혜택

<N-gram 분석>은 원문 데이터에서 N개의 연속된 키워드가 표현된 횟수를 기록한 것으로, 데이트즈에서는 2,3개 단어가 나란히 등장하는 빈도를 확인할 수 있습니다.

31

05 심화 분석하기 > SNA



<SNA 분석>은 빈번히 언급된 키워드 간의 관계를 Line으로 표현한 것으로, 키워드 노드를 클릭하여 관계망을 확인하거나 [선택 키워드 숨김] 처리할 수 있습니다. 또한 키워드를 드래그하며 위치를 바꾸어 그래프 커스터마이징을 할 수 있습니다.

06 다운로드 관리

프로젝트 설정
프로젝트 분석

📄 기본 분석

전체 키워드

소거 키워드

중요 키워드

🕒 심화 분석

N-gram 분석

SNA 분석

다운로드 관리

다운로드 관리 🔄

순서	다운로드 요청일시	다운로드 위치	상태	비고
1	2022-08-16 19:49:05	심화분석/ngram/csv다운로드	파일 생성 완료	다운로드
2	2022-08-16 19:48:45	소거 키워드/연관어/csv다운로드	다운로드 요청 수신	

다운로드 관리에서는 분석을 하며 진행한 모든 CSV 파일을 다운받고 기록을 확인할 수 있습니다.

Thank you