

The image features a light beige background with a black rounded rectangular border. In the corners, there are stylized white daisies with yellow centers. The text 'classroom' is written in a colorful, bubbly font. The word 'class' is on the top line and 'room' is on the bottom line. Each letter is a different color: 'c' is red, 'l' is pink, 'a' is yellow, 's' is light blue, 's' is green, 'r' is pink, 'o' is light blue, 'o' is green, 'm' is yellow, 'd' is red, and 'a' is pink.

classroom


3강 틀려도 괜찮아, 영어보다 웃음이 먼저였다

추천 영어 그림책 3종



2. 《From Head to Toe》 by Eric Carle

- 주요 내용
동물의 동작과 신체 부위를 소개하며, 아이가 직접 따라 하면서 자연스럽게 동사와 신체어휘를 익히는 그림책
- 특징: “Can you do it?” 반복 구조 / 동물+동작 매칭 / 몸을 활용한 학습 유도
- 활용: 바디게임 / 거울 따라 하기 / 동작 카드 만들기 / 아빠와 “Yes, I can!” 놀이
- 구매처: 교보문고, YES24, 알라딘 모두 판매 중



What We Will Learn

① - 영어책 시작 3원칙

반복 구조가 있는 책

동일한 문장 패턴이 반복되면
아이가 리듬을 익히며 쉽게
따라 말할 수 있어요.

문장 암기가 아닌 자연스러운
“언어 노출”의 힘을 경험하게
됩니다.

그림으로 예측 가능한 책

텍스트를 몰라도 그림만으로
내용이 이해되면, 아이의 자신
감이 커집니다.

‘읽는다’는 부담 없이 그림을
통해 언어 흐름에 참여할 수 있
어요.


부모가 편하게 읽을 수 있는 책

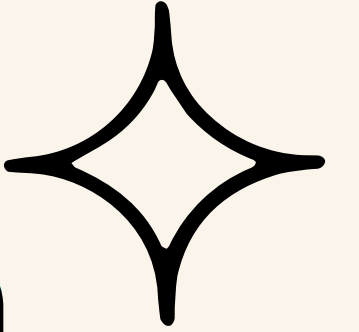

부모가 부담 없이 읽을 수 있어야,
아이에게 안정감이 전달됩니다.

영어에 익숙하지 않아도
천천히, 감정을 담아 읽는 게
더 중요해요.

💡 POINT

☞ 하루 5분, 완벽한 발음보다 즐거운 경험이 먼저입니다!





② - 아빠표 영어 읽기 루틴



① 아빠가 먼저 감정 넣어 읽기

② 아이와 함께 문장 따라 읽기

③ 단어를 바꿔서 아이가 직접 문장 만들기

→ 예: "Teddy Bear, Teddy Bear, what do you see?"

→ "I see Mommy brushing her teeth!"



A Look at the Week

사이트워드 하루 5개

Monday

- I
- see
- the
- and
- a

Tuesday

- to
- in
- on
- is
- it

Wednesday

- you
- me
- he
- she
- we

Thursday

- go
- can
- up
- down
- do

Friday

- not
- am
- are
- at
- of

요일별 문장 예시

사이트 워드 25개 활용

Monday

I see a dog and a cat.

Tuesday

The ball is in the box.

Wednesday

She is happy.

Thursday

I can go down the stairs.

Friday

I am not at school today.

