

class

agenda

4강 발음보다 중요한 것: 자신감과 유대감

What We Will Learn

① - 영어책 읽기에서 '발음'보다 중요한 3가지

1 표정

웃으며 읽으면, 아이도 편안해져요.

📌 아이는 단어보다 부모의 표정을 통해 언어 감정을 받아들입니다.

2 리듬

완벽한 억양보다 일정한 리듬이 익히기 좋아요.

📌 리듬은 언어의 패턴을 익히게 해 주는 가장 쉬운 '음악 같은 문법'입니다.


3 눈맞춤


아이와의 교감은 단어보다 오래 남습니다.

📌 눈을 맞추며 읽는 시간은 책 내용보다 강력한 심리적 연결을 만들어줍니다.

💡 POINT

👉 아이들은 "틀림없는 발음"보다 "표정 있는 문장"을 먼저 기억합니다!





② - 아빠표 아이의 영어 자신감을 키우는 3가지 방법

① 실수 허용 분위기 만들기

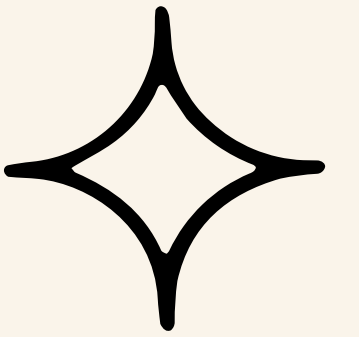
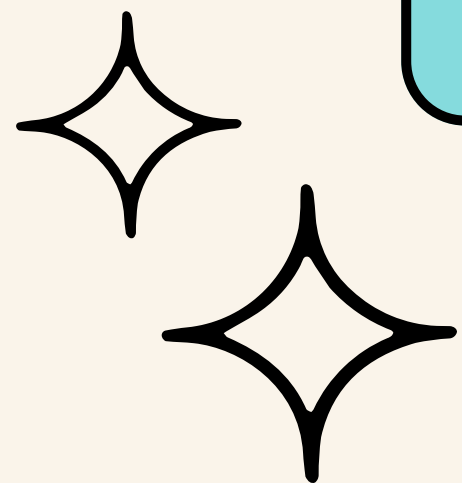

→ 틀려도 괜찮다고 먼저 말해주세요.

② 부모도 함께 틀리기

→ 아이가 '나만 그런 게 아니구나'라고 느껴요.

③ 칭찬은 '과정'에 집중

→ "잘했어!"보다 "용기 냈구나!"가 더 효과적입니다.





③ - 유대감을 키우는 영어책 활용법

① 책을 읽으며 서로 이름 부르기

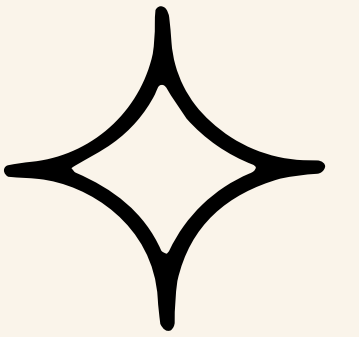
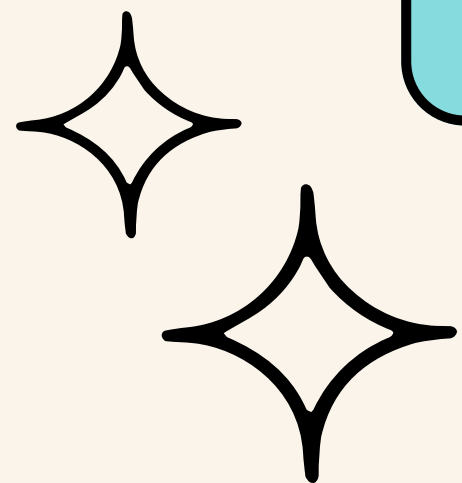

→ “Mommy Bear, what do you see?”

② 아이가 주인공이 되는 문장 만들기

→ “I see Luah smiling at me!”

③ 같은 책을 매일 반복해 읽기

→ 반복은 유대감을 깊게 합니다.





④ - 부모의 영어 불안을 낮추는 마인드셋 3가지

- ① 정확한 발음보다 따뜻한 태도
- ② 아이는 뜻보다 감정을 먼저 읽는다
- ③ 영어는 같이 실수하며 성장하는 언어

→ 부모가 먼저 즐기면, 아이는 자연스럽게 따라옵니다.



A Look at the Week

사이트워드 하루 5개

Monday

- I
- see
- the
- and
- a

Tuesday

- to
- in
- on
- is
- it

Wednesday

- you
- me
- he
- she
- we

Thursday

- go
- can
- up
- down
- do

Friday

- not
- am
- are
- at
- of

요일별 문장 예시

사이트 워드 25개 활용

Monday

I see a dog and a cat.

Tuesday

The ball is in the box.

Wednesday

She is happy.

Thursday

I can go down the stairs.

Friday

I am not at school today.

