



도에이 교통으로

도쿄 *Tokyo* 를

한꺼번에 즐기자!



TOEI TRANSPORTATION GUIDE



도에이 교통 -공식SNS-





Instagram
(일명 대응)

FaceBook
(한국)

Twitter
(영어 대응)



자세한 내용은 website
(<https://www.kotsu.metro.tokyo.jp/kor/>)를 참조하십시오.



都営交通
TOEI TRANSPORTATION

도에이 교통 1일 승차권으로 갈 수 있는 주요 장소



신주쿠·도청 지역

도쿄 상업의 중심지. 서쪽 출구는 도쿄 도청이나 고층 오피스 빌딩, 동쪽 출구에는 백화점과 패션 빌딩 외, 가부키초와 골든 가 등 변화가가 펼쳐집니다.

- 오에도 선**
신주쿠·신주쿠니시구치
도조마에(도쿄도청)·히가시신주쿠
- 신주쿠 선**
신주쿠·신주쿠산조메
- 池86**
신주쿠 이세탄
- 무77**
신주쿠에키 니시구치



시부야·하라주쿠 지역

젊은이들의 문화·가вай이(KAWAII)패션의 발신지. 시부야 스크램블 교차로와 히치코 동상, 하라주쿠 다케시타도리, 여느의 거리·오모테산도 등 인기 명소가 가득.

- 池86**
시부야에키 니시구치
오모테산도
- 都01·都06·渋88**
시부야에키



긴자·유라쿠초 지역

세계의 브랜드와 일본의 전통있는 점포가 모여있는 일본 최대의 쇼핑 타운인 구르메 타운. 가부키좌와 조금 더 발길을 옮기면 쓰키지 시장도.

- 아사쿠사 선**
히가시긴자
- 미타 선**
히비야
- 都04·都05**
유라쿠초에키·긴자요메
- 業10**
긴자요초메



롯폰기 지역

외국인도 많이 찾는 화려한 나이트 신이 매력적인 성인의 거리. 롯폰기 힐스와 도쿄 미드타운 등에서는 일류의 쇼핑이나 음식을 즐길 수 있다.

- 오에도 선**
롯폰기
- 都01·渋88**
롯폰기에키·EX시어터 롯폰기마에
- RHO1**
롯폰기힐즈



아사쿠사 지역

도쿄를 대표하는 '시타마치(서민 거리)' 센소지 절에 참배하고 참배길에서 전통이 있는 점포의 음식을 즐길 수 있으며, 인력거나 기모노 입어보기 등의 문화 체험도 할 수 있습니다. 식품 샘플 등을 판매하고 있는 갓파바시 도구 거리도 가까이에 있습니다.

- 아사쿠사 선**
아사쿠사·구라마에·오시아게
- 오에도 선**
구라마에
- 草63·S-1**
아사쿠사 가미나리몬
- 上46**
아사쿠사시토메·기쿠야바시



우에노 지역

우에노 동물원 외에, 미술관·박물관이 모여있는 문화 지역입니다. 봄의 벚꽃은 볼 만한 가치가 있으며, 야메요코 상가는 일본의 해산물과 의류, 잡화 등이 집결되어 있습니다. 남쪽으로 더 내려가면 보석품 도매상가도 있습니다.

- 오에도 선**
우에노 오카지마치
- 都02**
우에노 히로코지
- S-1**
우에노 마쓰자카야 마에
- 上46**
우에노 역



아키하바라 지역

「아키바(아키하바라)」는 일본 최대의 전자상가가 모인 곳으로 가전과 컴퓨터에 관한 것은 무엇이든 갖춰져 있습니다. 또 애니메이션 문화의 메카로, 애니메이션 상품과 메이드 카페 등 대중 문화가 집결한 거리입니다.

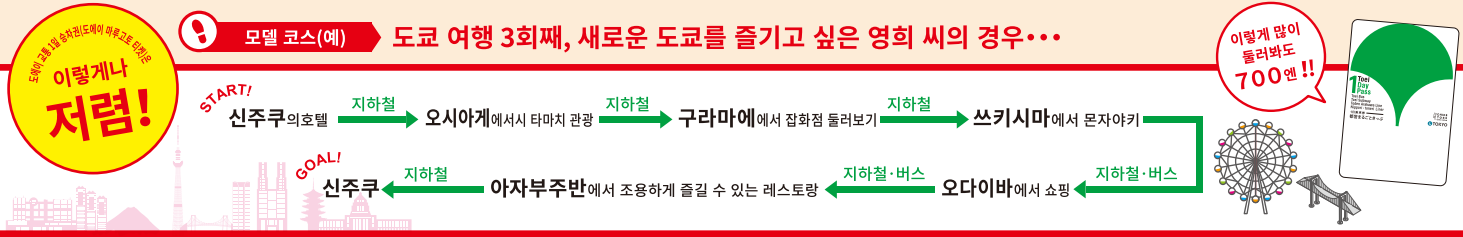
- 신주쿠 선**
이와모토초
- 茶51**
아키하바라에키



다이바 지역

해변 및 야경을 즐길 수 있는 지역. 아이도 어른도 즐길 수 있는 대형 쇼핑몰과 도쿄 오다이바 오에도온센노가타리, 꽃 대관람차 등 엔터테인먼트도 갖춰져 있습니다.

- 海01**
다이바에키·텔레콤센터에키·도쿄텔레포트에키



무료 Wi-Fi(지하철&도영 버스)
무료 Wi-Fi 서비스는, 외국인 여행자의 이용이 많은 역과 모든 버스 차내에서 이용하실 수 있습니다.

- 접속 방법**
- 스텝1** 스마트폰이나 태블릿에서 Toei_Subway_Free_Wi-Fi 또는 Metro_Free_Wi-Fi Toei_Bus_Free_Wi-Fi의 SSID를 선택합니다.
 - 스텝3** 화면상의 지시에 따라 설정을 하면 인터넷에 접속할 수 있으며, 1회 접속으로 3시간 이용가능합니다.



지하철 역의 컨시어지 서비스
도영 지하철에서는, 주요 역에 컨시어지를 배치하고 있습니다. 티켓 구입 방법이나 교통기관의 승차방법, 목적지로 가는 방법 등, 궁금한 것이 있다면 컨시어지에게 문의해 주십시오.(영어 대응)

도버스의 경로와 운행정보, 시각표 정보는 여기로
시각표와 운행 경로는, tobus.jp(영어 표기)에서도 확인할 수 있습니다.
<http://tobus.jp/sp/blsyt?ln=en>

도버스의 노선이나 연선의 관광명소 정보는 여기로
도버스로 둘러보는 도쿄관광 PC판(한국어), 스마트폰판은 일본어·영어만 대응
<https://www.kotsu.metro.tokyo.jp/bus/routes/kar/>

역의 전화 통역서비스
도영 지하철역에서는 전화 통역서비스를 통해서 역무원이 안내합니다.

운임이나 경로 등 각종 문의는 여기로
도영 교통 고객센터(영어 전용) 03-3816-5700 9:00~20:00

할인승차권

도에이 교통 1일 승차권 (도에이 마루고토 티켓)

■어른 ¥700 ■어린이 ¥350

이용 가능한 노선:

도에이 지하철, 도에이 버스, 도덴 아라카와선, 닛포리 도네리 라이너를 1일동안 자유롭게 승/하차가 가능합니다.

발매처:

도에이 지하철 각 역 자동발매기, 도에이 버스 및 도덴 차량 내부 등에서 판매합니다.




<기타 저렴한 승차권>

도에이 지하철, 도쿄 메트로 공통 1일 승차권

■어른 ¥900 ■어린이 ¥450

이용 가능한 노선: 도에이 지하철 및 도쿄 메트로 노선.

발매처: 도에이 지하철 및 도쿄 메트로 각 역 자동발매기 등에서 판매합니다.



도에이 버스 1일 승차 (도쿄 23구내)

■어른 ¥500 ■어린이 ¥250

이용 가능한 노선: 도에이 버스.

발매처: 도에이 버스 경기권 발매처와 도에이 버스 차량 내부에서 판매합니다.



도쿄 지하철 티켓 (관광객 한정)

24-hour ■어른 ¥800 ■어린이 ¥400

48-hour ■어른 ¥1,200 ■어린이 ¥600

72-hour ■어른 ¥1,500 ■어린이 ¥750

이용 가능한 노선: 여행기간 내 24~72시간 동안, 도에이 지하철과 도쿄 메트로 전노선을 자유롭게 승/하차가 가능합니다.

발매처: 하네다공항(국제선 관광정보센터), 나리타공항,

※여권 등을 통해 외국인 관광객임을 확인합니다. ※도내 호텔 및 빅 카메라에서 구입 가능




도쿄 프리 티켓

■어른 ¥1,590 ■어린이 ¥800

이용 가능한 노선: 도에이 지하철, 도에이 버스, 도덴, 닛포리 도네리 라이너, 도쿄 메트로, JR

선(도쿄도 구역 내 한정)

발매처: 위의 각 역 자동발매기 등에서 판매합니다.



승차권 제시로 특전을 GET!! CHIKATOKU



자세 보기
QR code
(영어만 대응)
<http://chikatoku.enjoytokyo.jp/phones/en/>

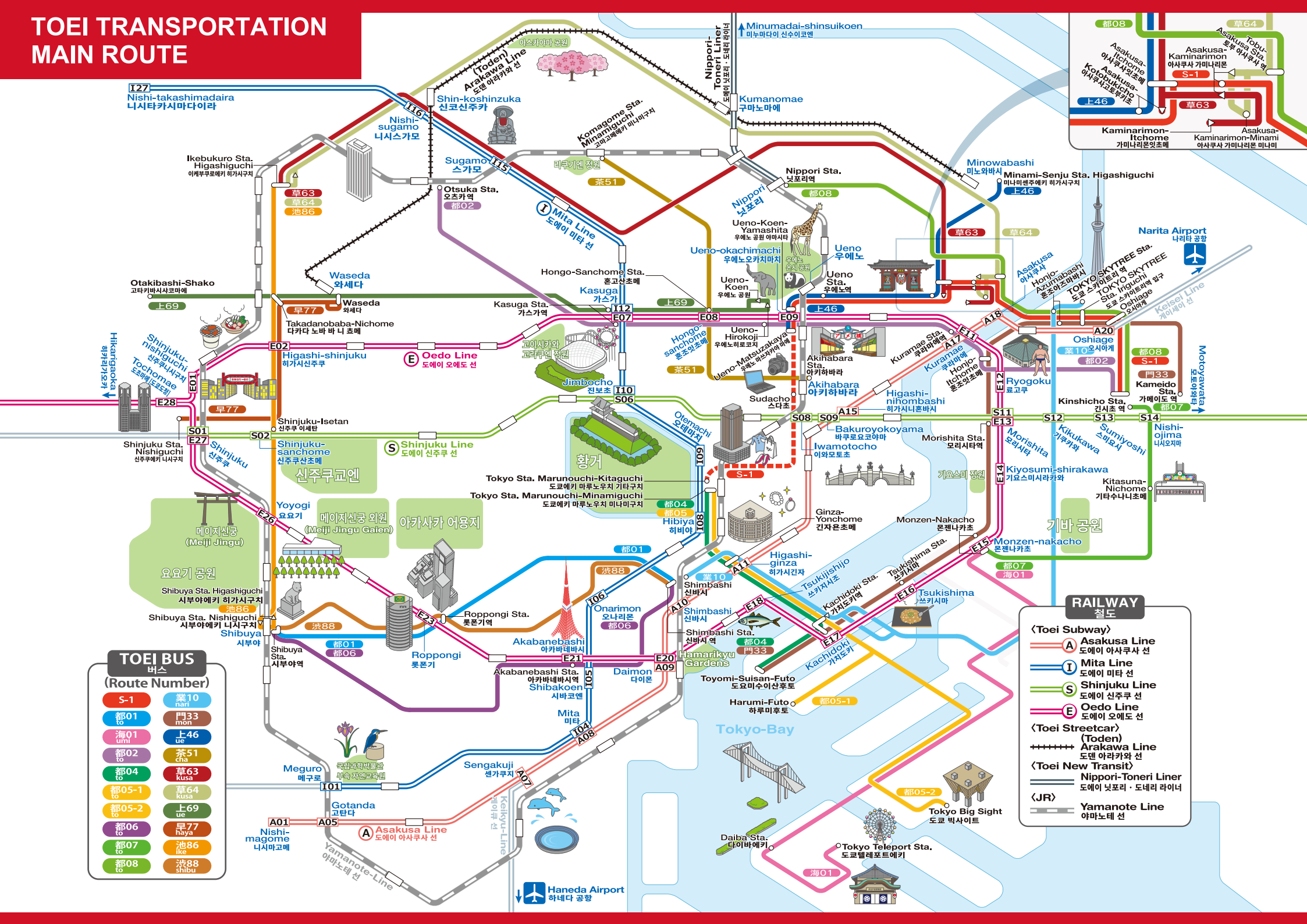
1 상기 1일 승차권 구입!

2 도에이 교통

4 약400곳에서 다양한 혜택을 받으실 수 있습니다!!

3 시설 및 매장 이용 시 승차권 제시!

TOEI TRANSPORTATION MAIN ROUTE



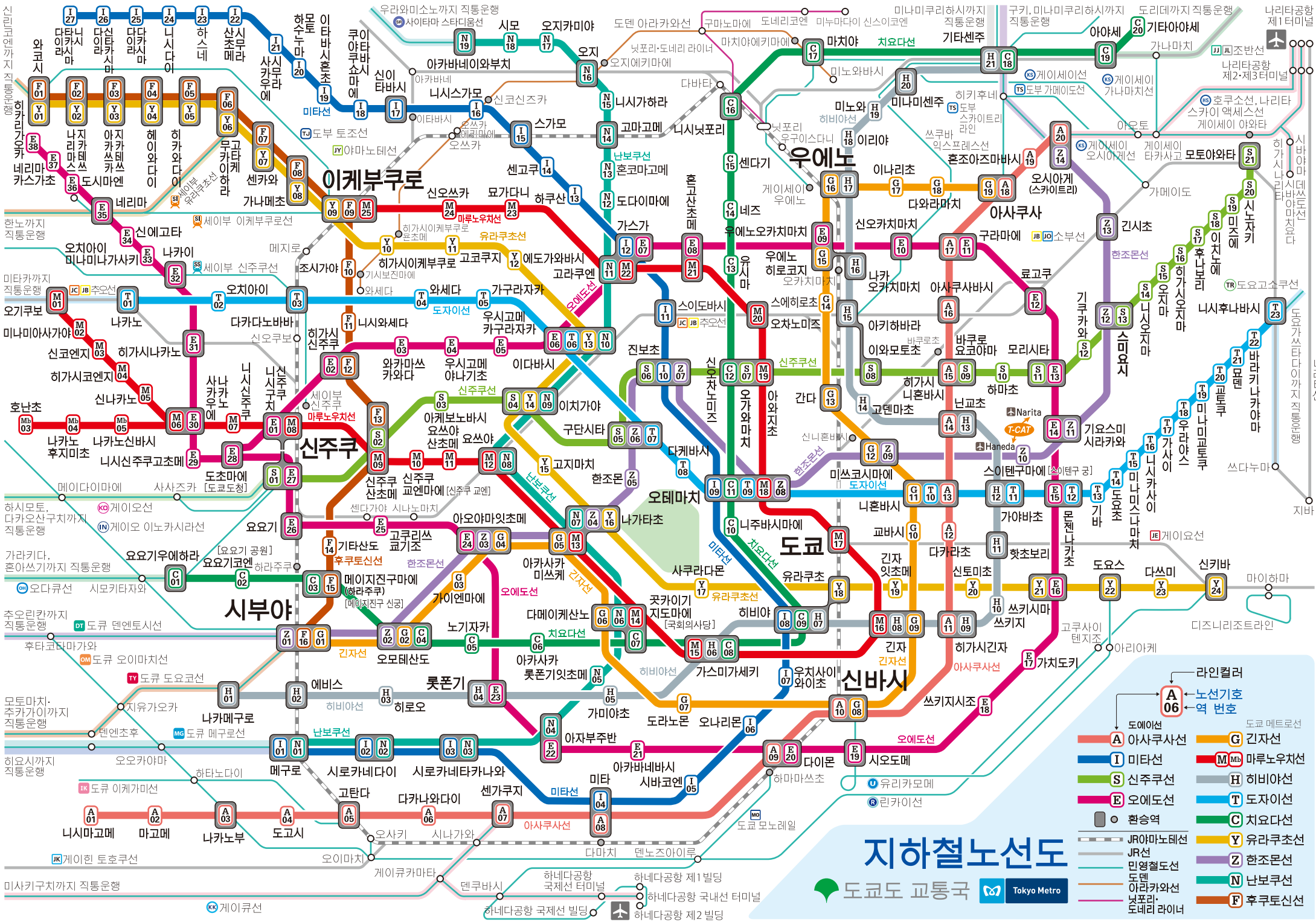
RAILWAY
철도

- <Toei Subway>**
 - A** Asakusa Line
도메이 아사쿠사 선
 - I** Mita Line
도메이 미타 선
 - S** Shinjuku Line
도메이 신주쿠 선
 - E** Oedo Line
도메이 오에도 선
- <Toei Streetcar>**
 - (Toden)**
Arakawa Line
도메이 아라카와 선
- <Toei New Transit>**
 - Nippori-Toneri Liner
도메이 닛포리 · 도네리 라이너
- <JR>**
 - Yamanote Line
야마노테 선

TOEI BUS
버스

(Route Number)

S-1	業10 nan
都01 to	門33 mon
海01 ue	上46 ue
都02 to	茶51 cha
都04 to	草63 kusa
都05-1 to	草64 kusa
都05-2 to	上69 ue
都06 to	早77 haya
都07 to	池86 ike
都08 to	渋88 shibu



지하철노선도

도쿄도 교통국 Tokyo Metro

- 라인 컬러
- A 노선기호
 - 역 번호
- | | |
|-------------|-------------|
| 도메이션 | 도쿄 메트로선 |
| A 아사쿠사선 | G 긴자선 |
| I 미타선 | M/Mh 마루노우치선 |
| S 신주쿠선 | H 히비야선 |
| E 오에도선 | T 도자이선 |
| 환승역 | C 치요다선 |
| JR야마노테선 | Y 유라쿠초선 |
| JR선 | Z 한조몬선 |
| 민영철도선 | N 난부쿠선 |
| 도덴 | 아라카와선 |
| 닛포리·도네리 라이너 | F 후쿠토신선 |