

2024
08

2024년
8월 기준



그림으로 쉽게 알아보는

100대 생활업종 동향

일 잘하는 정부
더 편안한 국민



2024년 8월 기준

100대 생활업종 사업자 현황(요약)

8월말 현재 사업자는 **총 3,068,626명** 입니다.

전년동월(총 3,006,008명) 대비 사업자 수는 **2.1%** 증가하였습니다.

업종별 증가율은 **공인노무사(13.4%)**가 가장 높았습니다.

지역별 증가율은 **경기도 김포시(11.7%)**에서 가장 높았습니다.

100대 생활업종이란?

소매, 음식·숙박 및 서비스에 속하는 업종 중,
우리 생활과 밀접한 품목(용역)을 판매·취급하는 100가지 업종을 말합니다.

▶업종 목록은 마지막 페이지 참고

2024년 8월 기준

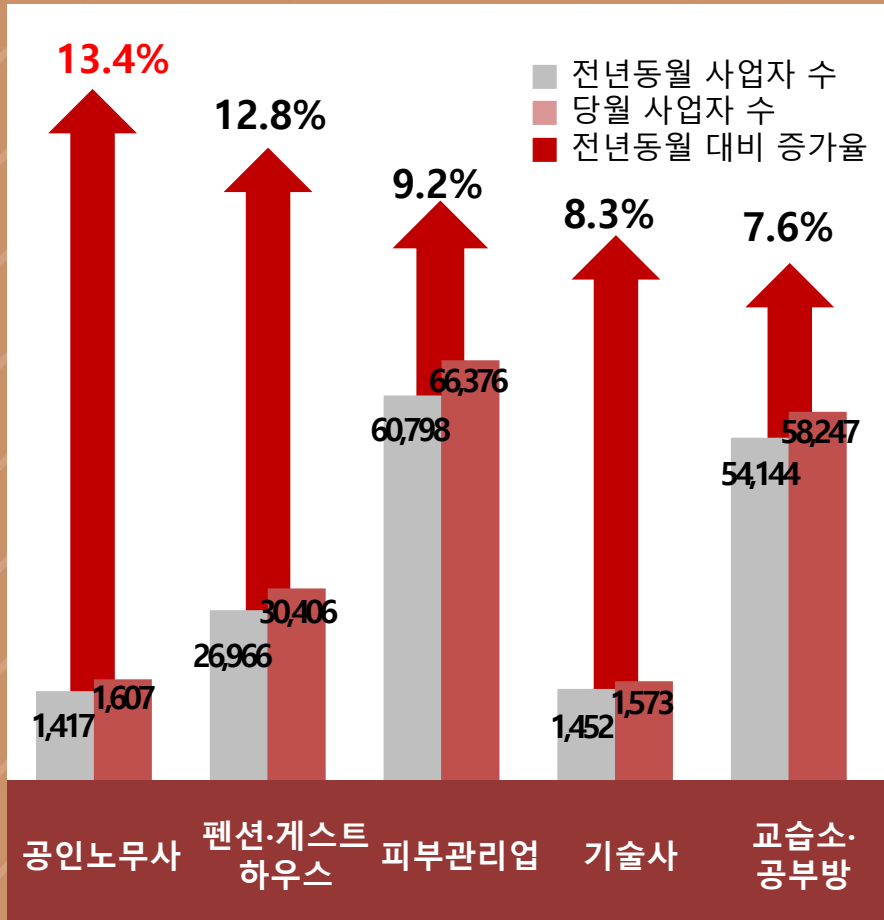
사업자 수 **Top 20** 생활업종

순위	업종	사업자 수	전년동월대비	순위	업종	사업자 수	전년동월대비
1	통신판매업	632,504	6.8%	11	편의점	53,471	0.1%
2	한식음식점	412,494	0.5%	12	분식점	52,569	-2.1%
3	부동산중개업	143,756	-2.2%	13	자동차수리점	48,460	1.2%
4	미용실	114,961	2.1%	14	패스트푸드점	48,136	0.0%
5	커피음료점	96,581	0.2%	15	식료품가게	47,369	-1.7%
6	실내장식가게	85,148	5.2%	16	화장품가게	38,326	-1.8%
7	옷가게	84,625	-2.3%	17	스포츠교육기관	36,067	6.4%
8	피부관리업	66,376	9.2%	18	예술학원	33,618	0.5%
9	교습학원	65,722	3.3%	19	기타외국식음식점	31,179	-0.1%
10	교습소·공부방	58,247	7.6%	20	펜션·게스트하우스	30,406	12.8%

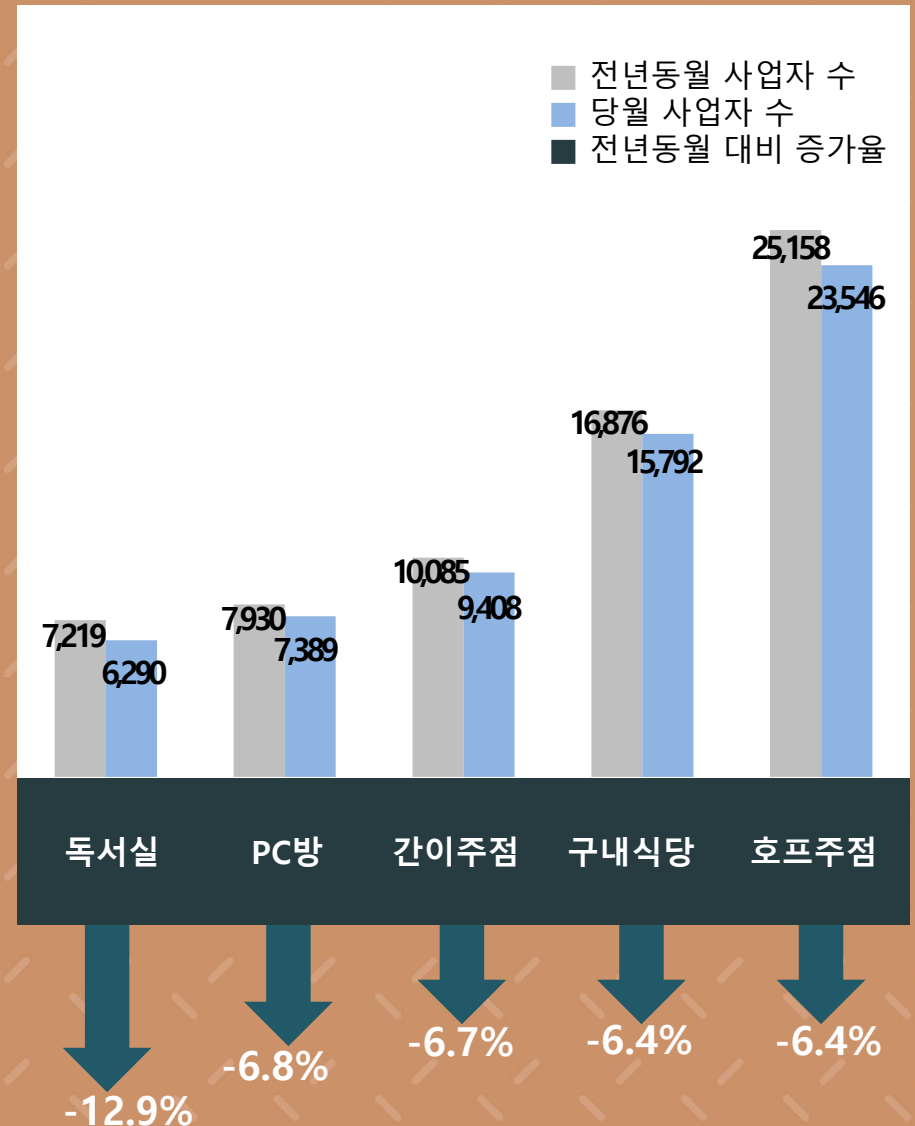
※ 굵은 글씨는 전년동월대비 5% 이상 증가(감소) 업종

2024년 8월 기준, 전년동월 대비 사업자 수

증가율 Top 5 업종



감소율 Top 5 업종



소매분야 증가율 Top 5

(전년동월대비)

1위

6.8% ↑



통신판매업

592,016개→632,504개

2위

4.2% ↑

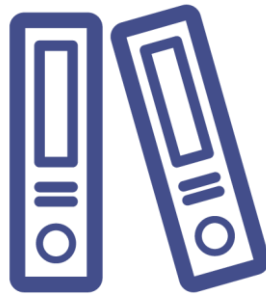


채소가게

14,656개→15,268개

3위

3.0% ↑



서점

9,399개→9,682개

4위

3.0% ↑



애완용품점

11,870개→12,225개

5위

2.0% ↑



장난감가게

3,075개→3,136개

1	강원 양양	88.2%
2	경기 양평	44.9%
3	전남 구례	31.6%
4	경기 김포	30.9%
5	대구 군위	26.7%

1	경남 함안	35.3%
2	경기 포천	35.3%
3	경기 오산	30.8%
4	경기 용인 수지	30.0%
5	울산 동	23.8%

1	경남 창원 진해	35.3%
2	경북 영주	26.7%
3	부산 사하	23.8%
4	강원 동해	22.2%
5	인천 중	21.9%

1	전남 나주	36.8%
2	충남 예산	28.6%
3	충남 아산	28.2%
4	경기 포천	23.5%
5	강원 강릉	23.3%

1	인천 서	42.3%
2	서울 중랑	40.0%
3	충남 천안동남	35.7%
4	경기 시흥	35.3%
5	대전 중	33.3%

※ 소매분야 증가율 Top5 업종의 최근 5년간 8월말 기준 사업자 수 현황

※ 각 업종별로 해당 업종 사업자 수가 10개 미만인 경우에는 순위에서 제외하였음

음식·숙박분야 증가율 Top 5

(전년동월대비)

1위 12.8% ↑



펜션·게스트하우스

26,996개 → 30,406개

2위 2.6% ↑



제과점

22,460개 → 23,051개

3위 2.6% ↑



일식음식점

22,481개 → 23,066개

4위 0.5% ↑



한식음식점

410,505개 → 412,494개

5위 0.2% ↑



커피음료점

96,386개 → 96,581개

1	경기 수원 팔달	542.3%
2	서울 관악	193.3%
3	서울 광진	175.0%
4	서울 강서	135.7%
5	서울 성동	118.2%
	부산 부산진	118.2%

1	전북 부안	38.5%
2	경남 사천	30.0%
3	충북 단양	29.4%
	경남 남해	29.4%
5	경기 과천	23.1%

1	광주 남	34.4%
2	인천 미추홀	25.7%
3	경남 창원 진해	23.7%
4	경남창원마산회원	21.6%
5	전남 광양	21.2%

1	경기 과천	10.2%
2	경남 함양	5.8%
3	경기 용인 수지	5.1%
4	서울 마포	4.9%
5	전북 완주	4.7%

1	전남 곡성	31.0%
2	전남 함평	23.3%
3	경기 과천	19.6%
4	강원 인제	17.4%
5	강원 화천	16.7%

※ 음식·숙박분야 증가율 Top5 업종의 최근 5년간 8월말 기준 사업자 수 현황

※ 각 업종별로 해당 업종 사업자 수가 10개 미만인 경우에는 순위에서 제외하였음

서비스분야 증가율 Top 5

(전년동월대비)

1위

13.4% ↑



공인노무사

1,417개 → 1,607개

2위

9.2% ↑



피부관리업

60,798개 → 66,376개

3위

8.3% ↑



기술사

1,452개 → 1,573개

4위

7.6% ↑



교습소·공부방

54,144개 → 58,247개

5위

6.9% ↑



주차장운영업

9,969개 → 10,658개

1	경기 화성	43.8%
2	서울 성동	42.9%
3	경기 평택	37.5%
4	경기 고양 덕양	36.4%
5	인천 남동	30.0%

1	경기 연천	38.5%
2	경기 과천	33.3%
3	강원 인제	28.6%
4	경기 양주	27.9%
5	강원 철원	23.5%

1	경기 용인 기흥	43.8%
2	경기 안양 동안	40.0%
3	서울 강서	33.3%
4	서울 강동	30.8%
5	경기 용인 수지	30.0%

1	충남 계룡	43.1%
2	경기 양주	41.0%
3	충남 태안	30.4%
4	충남 예산	30.0%
5	경남 사천	26.0%

1	충북 충주	41.7%
2	경기 고양 덕양	41.4%
3	경기 과천	36.4%
4	대구 수성	34.2%
5	경기 파주	30.2%

※ 서비스분야 증가율 Top5 업종의 최근 5년간 8월말 기준 사업자 수 현황

※ 각 업종별로 해당 업종 사업자 수가 10개 미만인 경우에는 순위에서 제외하였음

지역별 증가율 Top 5

(전년동월대비)

1위

11.7% ↑



경기도 김포시

30,651개 → 34,251개

2위

11.0% ↑



경기도 양평군

7,902개 → 8,775개

3위

10.0% ↑



경기도 양주시

14,588개 → 16,044개

4위

9.8% ↑



강원도 양양군

2,604개 → 2,858개

5위

9.4% ↑



인천광역시 연수구

21,388개 → 23,405개

1	통신판매업	30.9%
2	여행사	27.7%
3	결혼상담소	27.3%
4	주차장운영업	25.7%
5	스포츠시설운영업	17.2%

1	통신판매업	44.9%
2	생선가게	33.3%
3	문구점	27.8%
4	헬스클럽	23.1%
5	애완용품점	19.0%

1	교습소·공부방	41.0%
2	피부관리업	27.9%
3	컴퓨터판매점	25.8%
4	헬스클럽	23.8%
5	가전제품수리점	22.1%

1	통신판매업	88.2%
2	스포츠교육기관	45.0%
3	기술·직업훈련학원	27.3%
4	교습학원	25.0%
5	호프주점	23.1%

1	펜션·게스트하우스	54.5%
2	담배·복권소매업	37.8%
3	여행사	32.6%
4	사진촬영업	25.7%
5	시계·귀금속점	21.6%

※ 각 지역별로 전년 동월 대비 증가율이 가장 높은 시군구 1~5위
(단, 각 지역별로 해당 업종 사업자 수가 10개 미만인 경우에는 순위에서 제외하였음)

지역별 증가수 Top 5

(전년동월대비)

1위 4,120개 ↑



경기도 용인시

56,307개 → 60,427개

2위 3,629개 ↑



경기도 화성시

51,022개 → 54,651개

3위 3,600개 ↑



경기도 김포시

30,651개 → 34,251개

4위 2,331개 ↑



경기도 파주시

28,796개 → 31,127개

5위 2,187개 ↑



경기도 남양주시

41,772개 → 43,959개

1	통신판매업	3,076 ↑
2	한식음식점	152 ↑
3	실내장식가게	151 ↑
4	교습소·공부방	141 ↑
5	부동산중개업	89 ↑

1	통신판매업	1,912 ↑
2	교습소·공부방	193 ↑
3	한식음식점	159 ↑
4	피부관리업	155 ↑
5	교습학원	142 ↑

1	통신판매업	2,995 ↑
2	실내장식가게	82 ↑
3	교습학원	77 ↑
4	교습소·공부방	72 ↑
5	피부관리업	61 ↑

1	통신판매업	1,518 ↑
2	실내장식가게	107 ↑
3	피부관리업	75 ↑
4	교습학원	68 ↑
5	교습소·공부방	67 ↑

1	통신판매업	1,570 ↑
2	한식음식점	116 ↑
3	교습소·공부방	97 ↑
4	실내장식가게	96 ↑
5	피부관리업	72 ↑

※ 각 지역별 전년 동월 대비 증가수가 가장 높은 시군구 1~5위

✓ 참고 - 100대 생활업종 목록

소매 (36개)		음식·숙박 (14개)	서비스·기타 (50개)		
가구점	약국	간이주점	가전제품수리점	목욕탕	안과의원
가전제품판매점	옷가게	구내식당	간판광고물업	미용실	여행사
건강보조식품가게	의료용품가게	기타외국식음식점	감정평가사	법무사	예술학원
건어물가게	이륜자동차판매점	기타음식점	건축사	변리사	예식장
곡물가게	자전거판매점	분식점	결혼상담소	변호사	이발소
과일가게	장난감가게	여관·모텔	공인노무사	부동산중개업	이비인후과의원
꽃가게	정육점	일식음식점	공인회계사	사진촬영업	일반외과의원
담배·복권소매업	주유소	제과점	교습소·공부방	산부인과의원	자동차수리점
문구점	중고차판매점	중식음식점	교습학원	성형외과의원	종합병원
생선가게	채소가게	커피음료점	기술·직업훈련학원	세무사	주차장운영업
서점	철물점	패스트푸드점	기술사	세탁소	치과의원
슈퍼마켓	침구·커튼가게	펜션·게스트하우스	기타일반의원	스포츠교육기관	피부관리업
스포츠용품점	컴퓨터판매점	한식음식점	내과·소아과의원	스포츠시설운영업	피부·비뇨기과의원
시계·귀금속점	통신판매업	호프주점	노래방	신경정신과의원	한방병원·한의원
식료품가게	편의점		당구장	실내스크린골프점	헬스클럽
신발가게	화장품가게		독서실	실내장식가게	PC방
안경점	휴대폰가게		동물병원	실외골프연습장	
애완용품점	LPG충전소				

✓ 이용 안내

- 국세청 '사업자현황 월별통계'는 국세통계포털에서 이용하실 수 있습니다. (<https://tasis.nts.go.kr> → 국세통계조회 → 월별공개)
- 통계 이용문의는 국세청 국세데이터담당관실(044-204-2373)로 해 주시기 바랍니다.