

# 한 눈에 보는 UI 용어 A to Z

타이거컴퍼니 디자인팀

- 1-6 메뉴 종류
- 7-10 메뉴 표현 방식
- 11-24 기능 요소
- 25-30 화면 구성



## 1 GNB

지엔비 = 상단 메뉴

### Global Navigation Bar

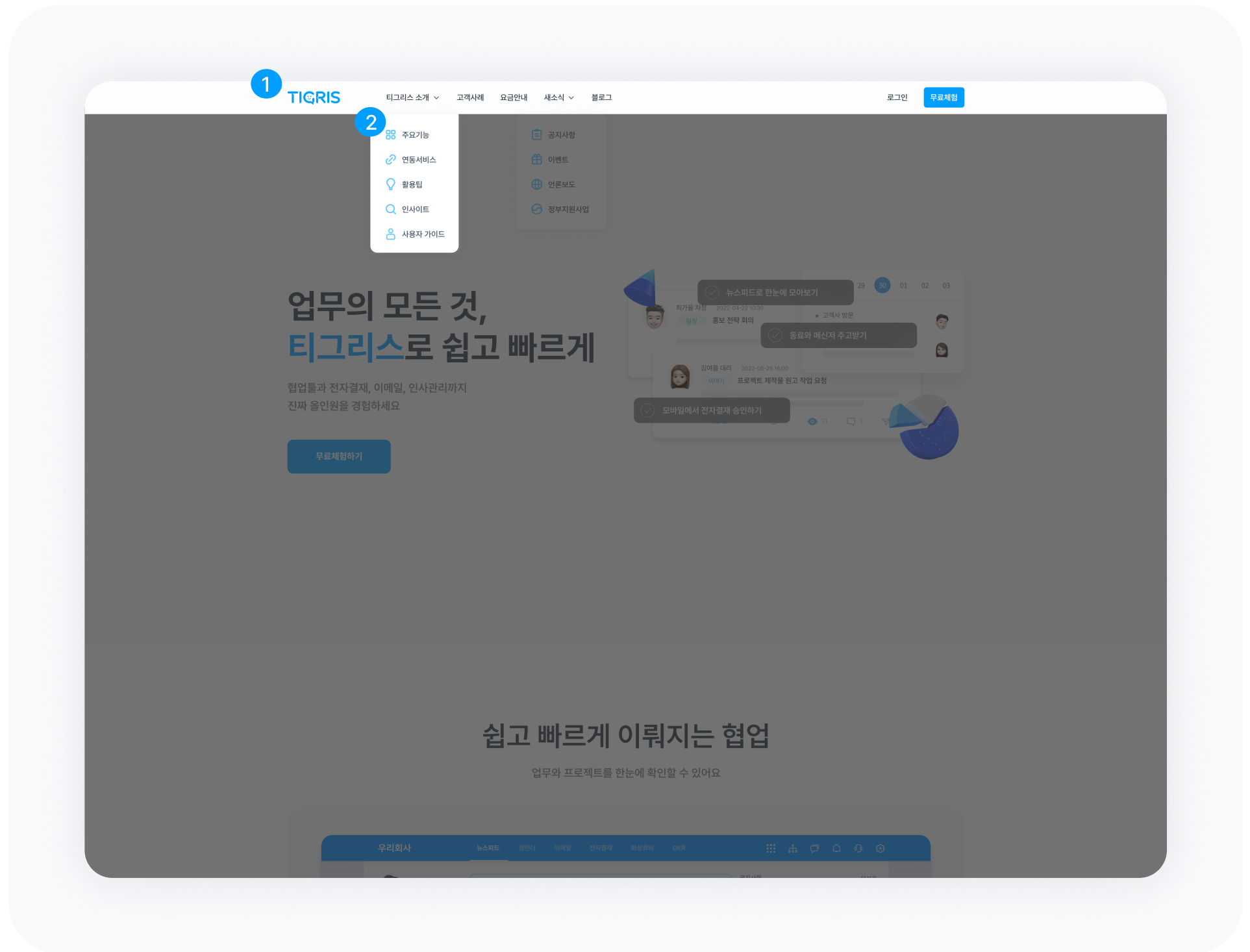
웹사이트 최상위 메뉴로 GNB라고 부릅니다. 모든 페이지에서 공통적으로 보이는 공통 메뉴바로 대부분 상단에 위치합니다.

## 2 LNB

엘엔비 = 서브 메뉴

### Local Navigation Bar

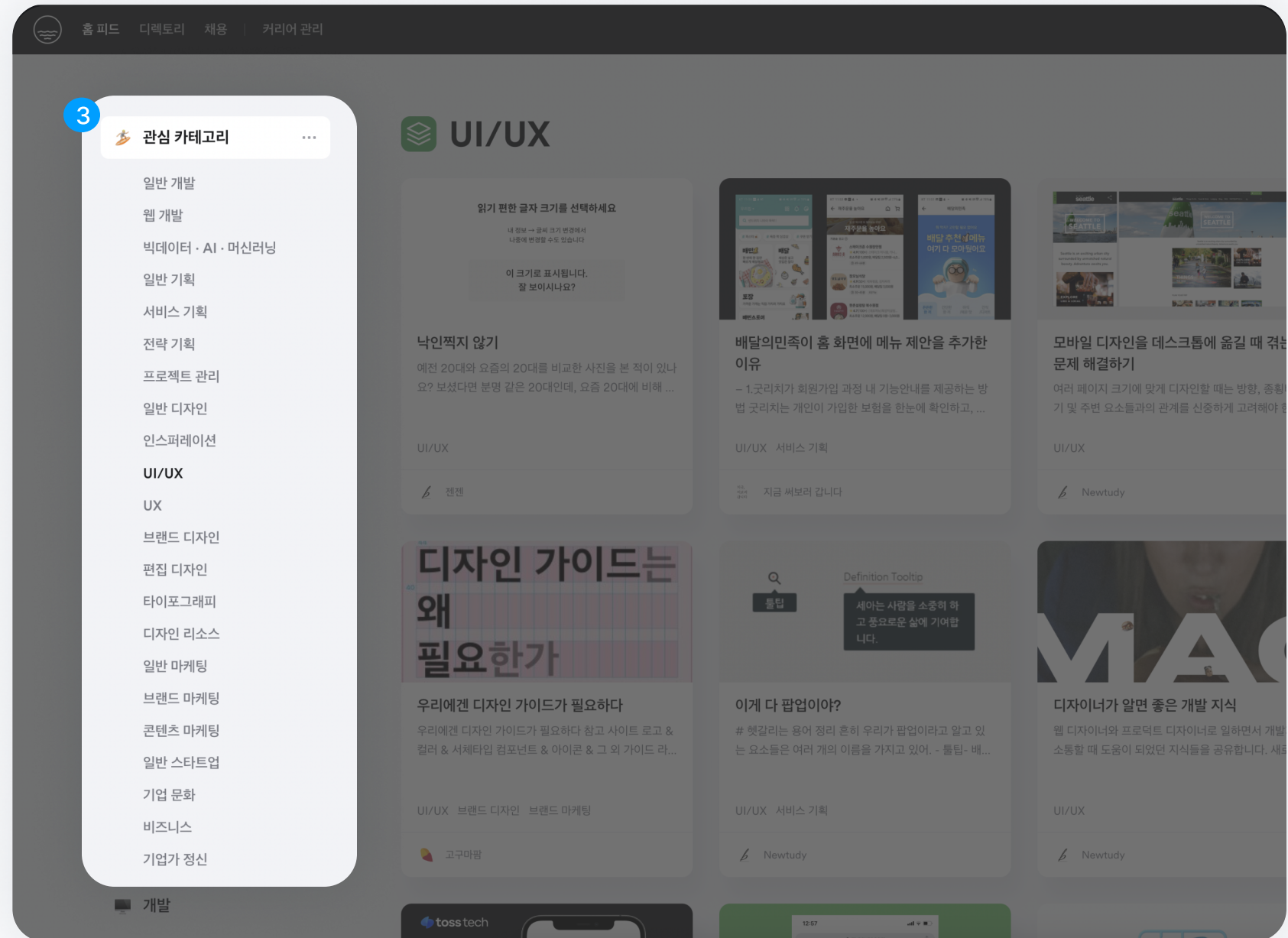
GNB 메뉴를 클릭 혹은 마우스 올린 상태(hover)일 때 보이는 서브메뉴로 LNB를 통해 특정 메뉴로 이동할 수 있습니다.



### 3 SNB

## 사이드 내비게이션 바 Side Navigation Bar = Left Navigation Bar

상단 메뉴를 제외한 왼쪽에 붙은 메뉴바  
SNB 혹은 LNB(Left Navigation Bar)  
라고 부릅니다.

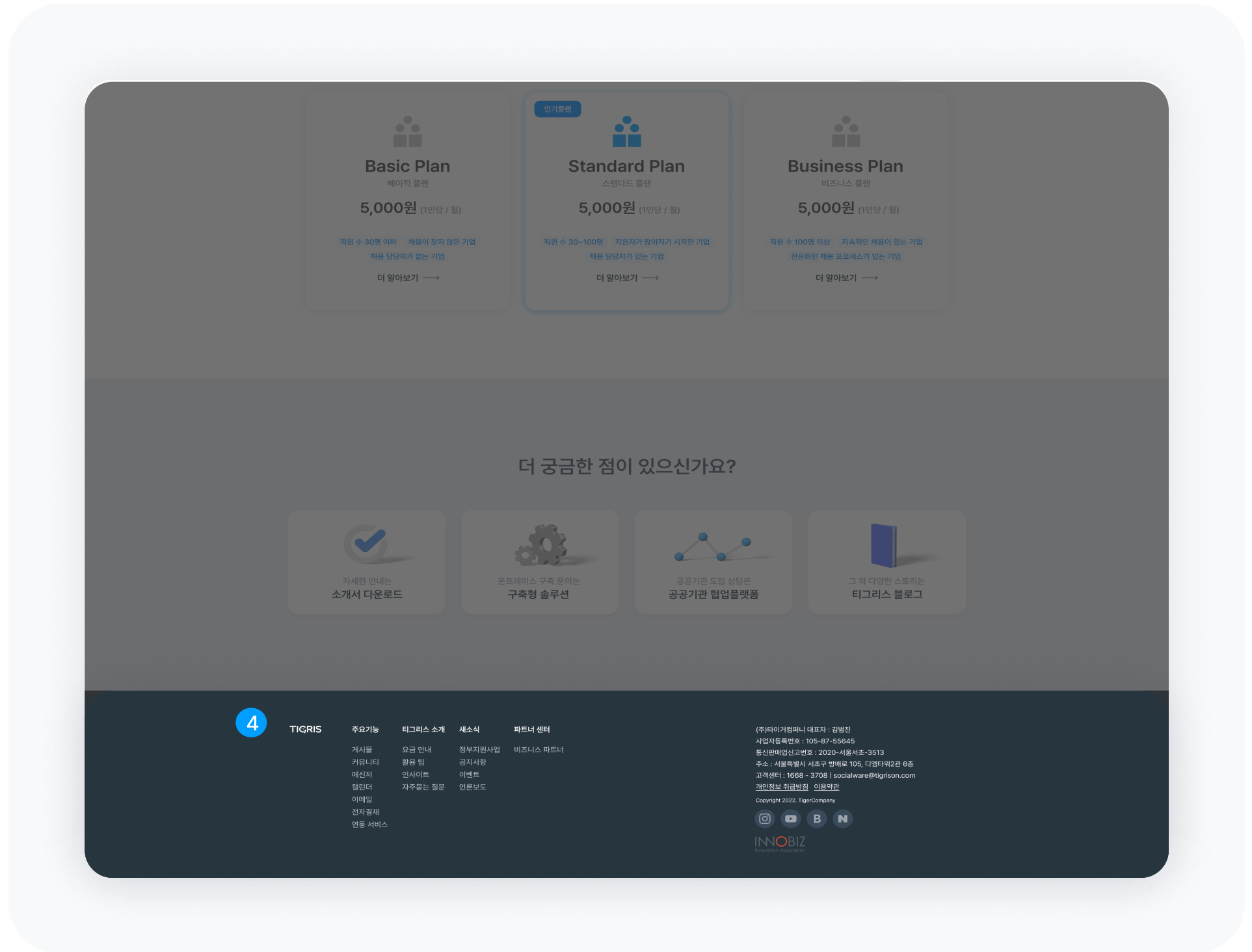


출처 : 서핏 메인화면

## 4 FNB = Footer

### 푸터 Foot Navigation Bar

최하단 메뉴로 FNB라고 부릅니다.  
하단 로고, 주소, 전체 메뉴 영역 외에도  
SNS 채널, 패밀리 사이트 등을  
배치하기도 합니다.





## 5 Tab Menu

### 탭 메뉴

병렬형 콘텐츠를 보여줄 경우  
상단에 Tab 탭으로 표현합니다.  
탭으로 다른 카테고리를 클릭하여  
화면을 전환합니다.

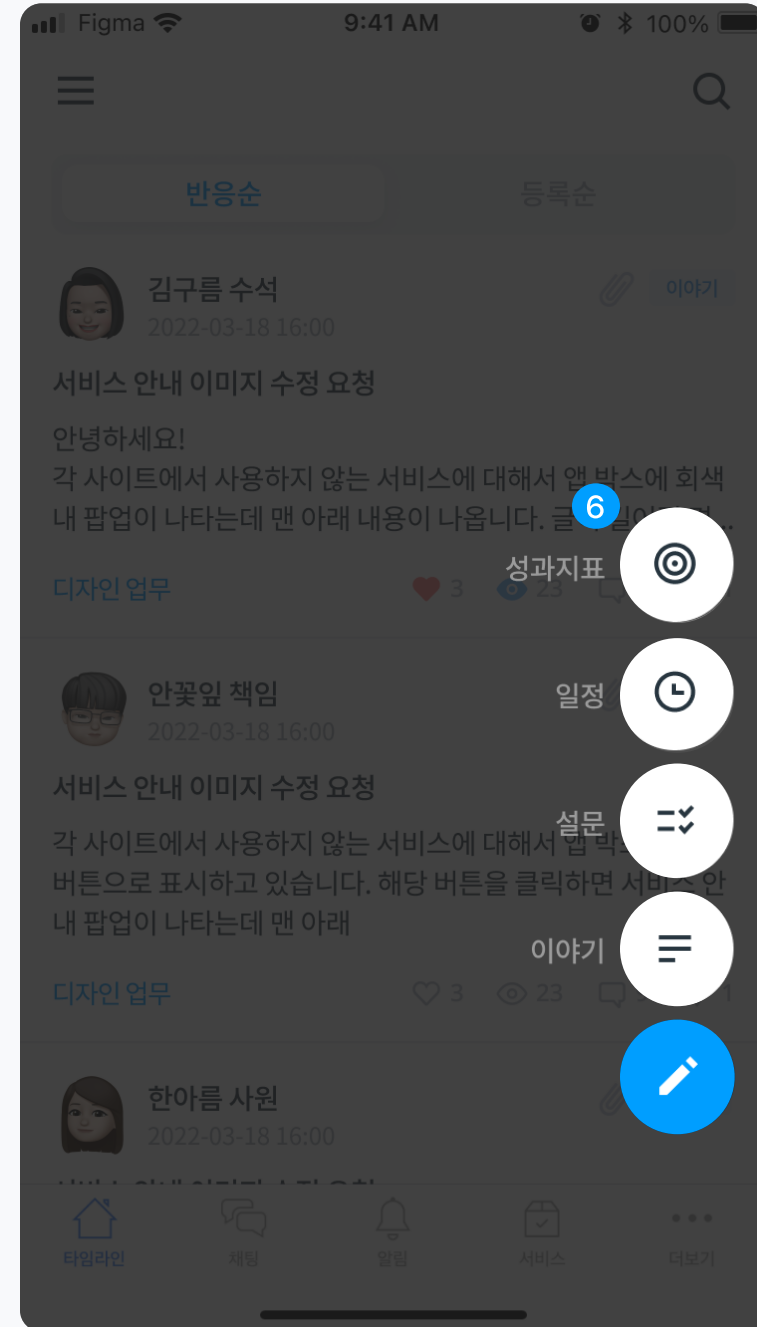
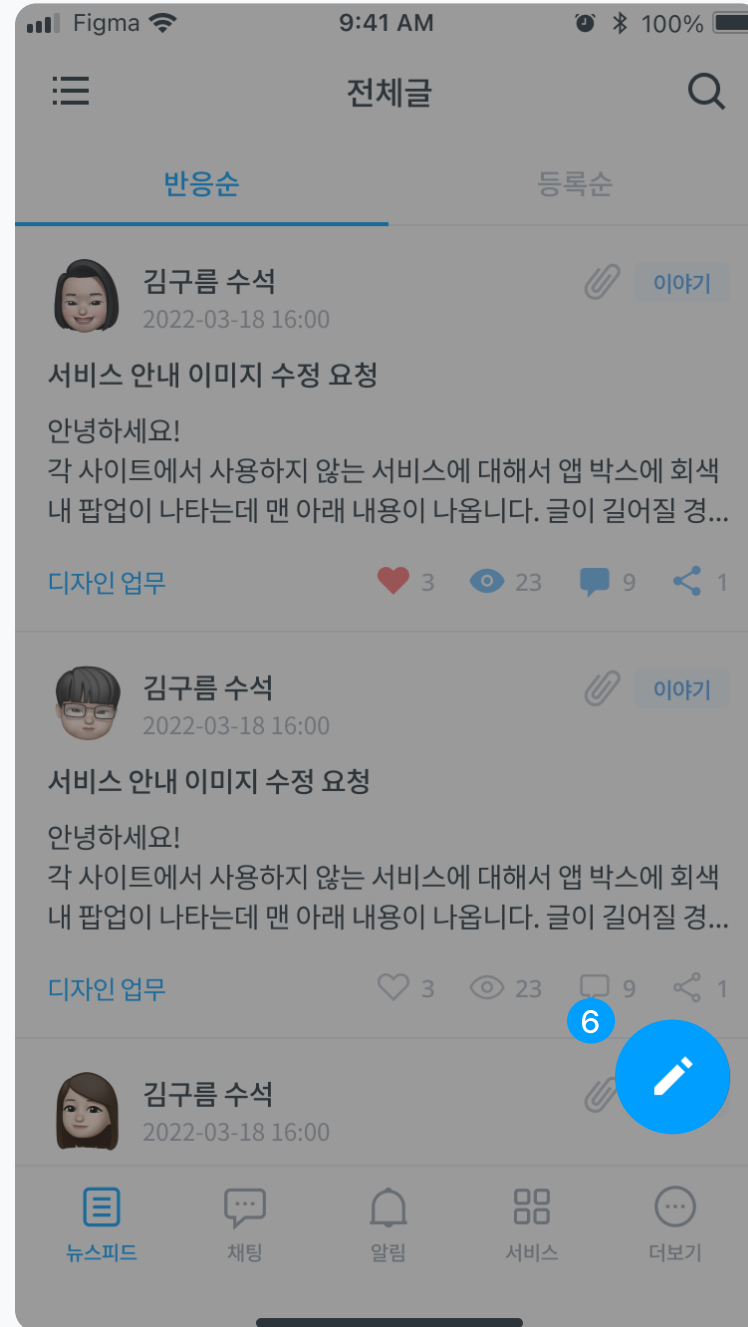
모바일 앱, 모바일 웹에서  
병렬 구조로 메뉴가 많은 tab의 경우  
옆으로 넘기는 Swipe 동작을 통해  
다른 메뉴로 이동하는 경우가 많습니다.  
오른쪽 티그리스에서는 해당 화면에서  
스크롤 다운 시 해당 tab은 상단에 고정하여  
콘텐츠를 보는 중에도 다른 페이지로  
이동이 쉽게 탭 메뉴를 고정합니다.



## 6 FAB

### 플로팅 버튼 Floating Button


플로팅 버튼은 페이지 내에서 관련성이 높거나 자주 사용되는 동작을 표시합니다. 주로 우측 하단에 표시되는 버튼으로 접근성이 쉬우며 위치가 변하지 않습니다.



## 7 Splash Screen

### 스플래시 스크린

앱이 시작할 때 보여주는 화면  
일반적으로 앱의 로고나 성격이 보이는  
콘텐츠로 홍보합니다. (보통 3초 내외)



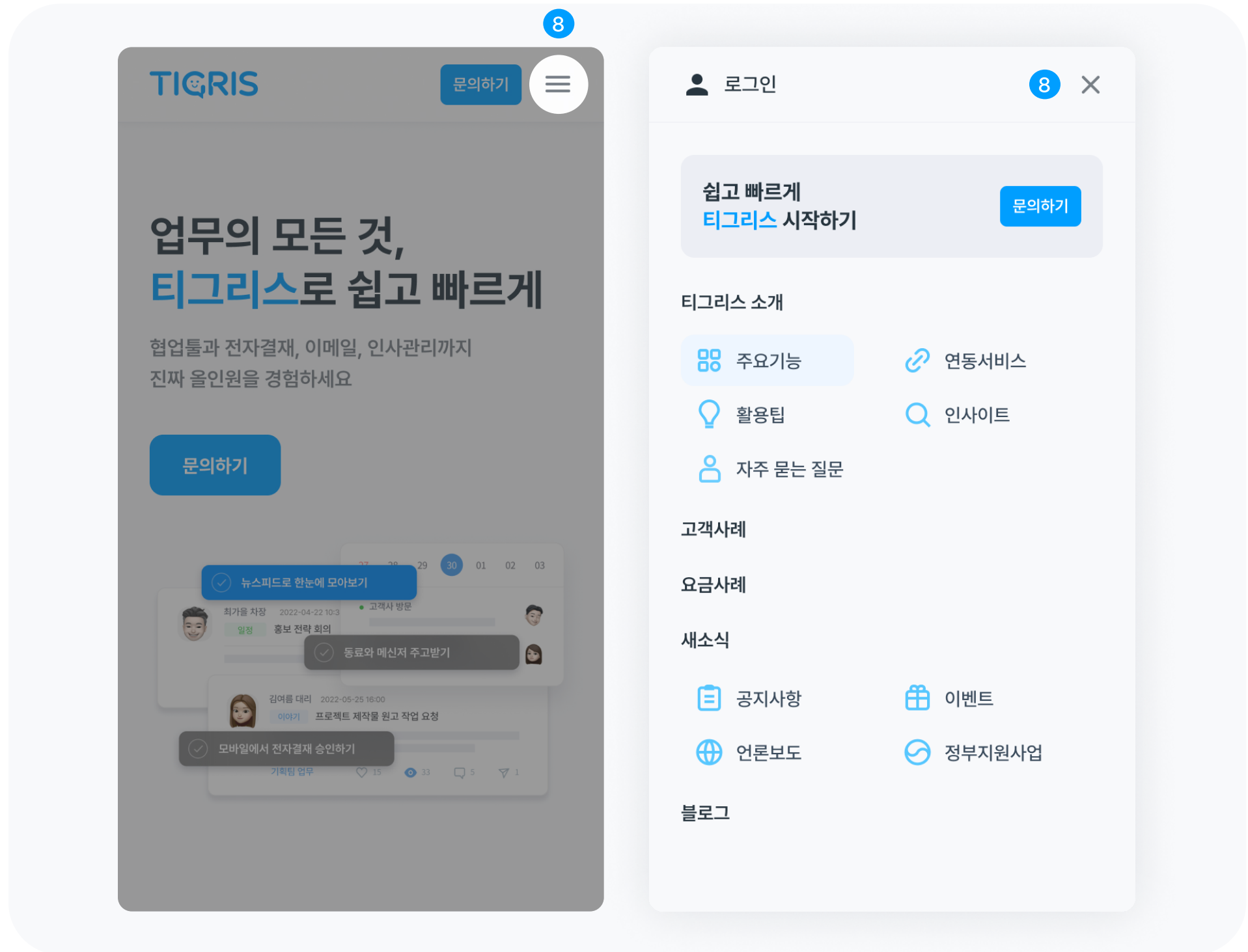
출처 : 원티드

## 8 Hamburger

### 햄버거 버튼, 메뉴버튼

웹이나 모바일 상단에 위치한 버튼으로 햄버거 모양처럼 생겨서 햄버거라고 부릅니다. 이 버튼은 전체 메뉴를 한눈에 볼 수 있는 역할을 합니다.

오른쪽 화면은 햄버거 버튼을 클릭 시 나오는 화면으로 위에서 설명한 드로어가 이 화면에 해당됩니다.



## 9 Drawer

드로어  
= 드로어박스, 슬라이딩드로어

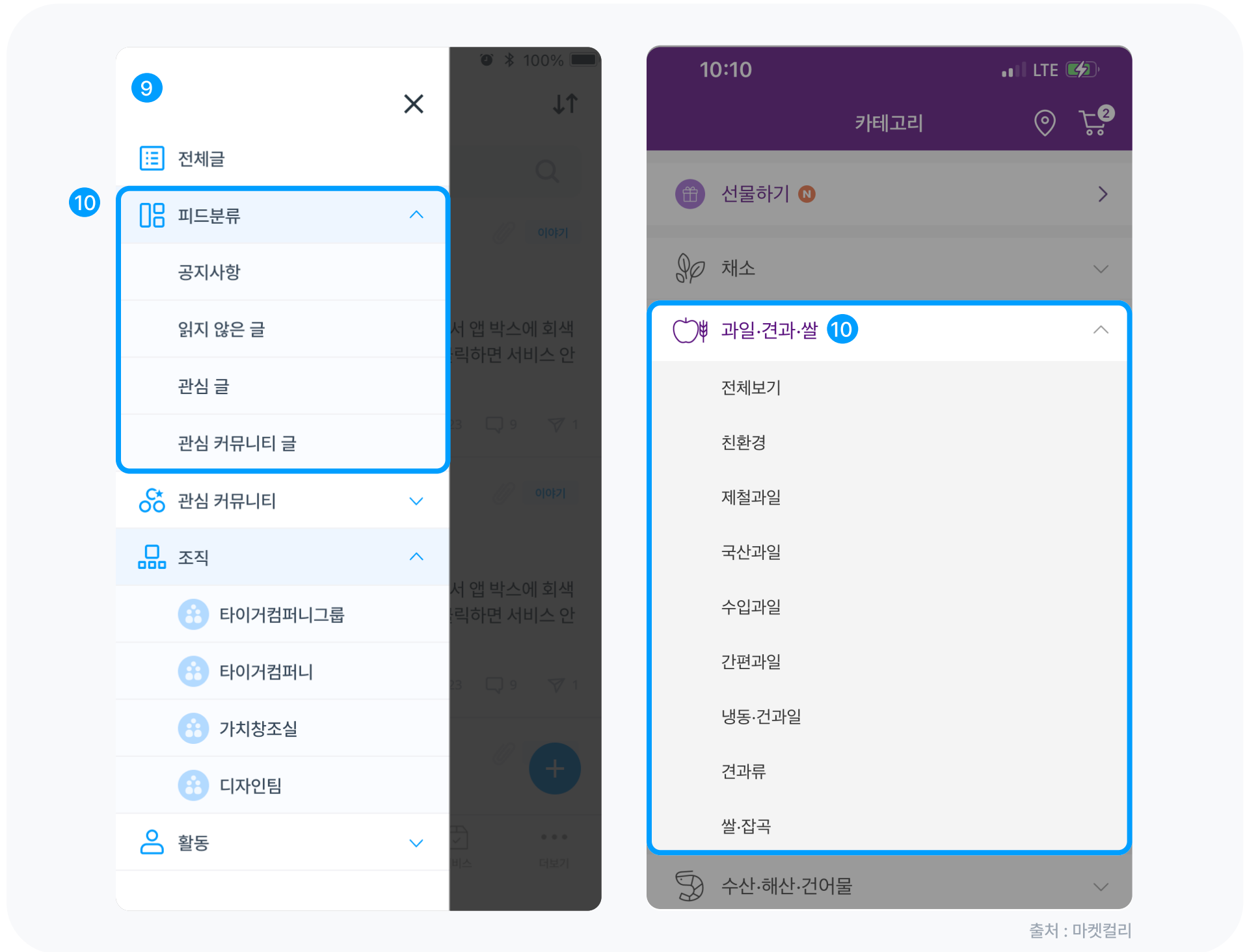
드로어는 평상시에는 닫혀있다가 클릭하면 열리는 방식으로 보통 앱의 상단에 위치합니다.

\*이전페이지 참고(햄버거 버튼)

## 10 Accodian

아코디언

내용을 펼쳤다 접을 수 있는 컴포넌트로 모바일에서 리스트 형식을 효과적으로 표현합니다.



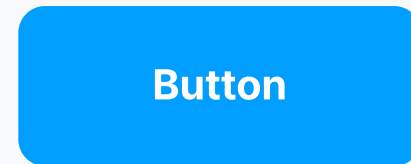
출처 : 마켓컬리

## 11 BTN

### 버튼 Button

버튼은 크게 활성화된 상태와 비활성화된 상태 2가지로 나뉩니다. 그 외에 사용자의 행동에 따라 다양한 상태로 표현합니다.

#### Button States



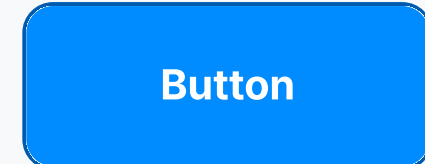
Enabled = Default 디폴트

사용자가 터치하기 전으로, 상호작용이 가능한 상태일 때



Hover 호버

사용자가 버튼 위에 마우스를 올렸을 때 상태



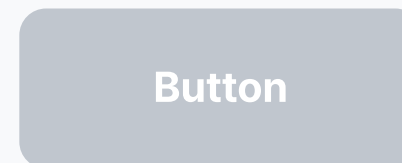
Focus 포커스

사용자의 키보드 혹은 음성 입력을 통해 강조된 상태




Pressed 프레스드

사용자가 버튼을 눌렀을 때 상태



Disabled 비활성화

비활성화 상태로, 버튼을 탭할 수 없는 상태



Progress 프로그레스

버튼 클릭 시 진행 중인 상태 보통 [다운로드], [저장] 등 전환중인 상태에 표현



## 12 Label

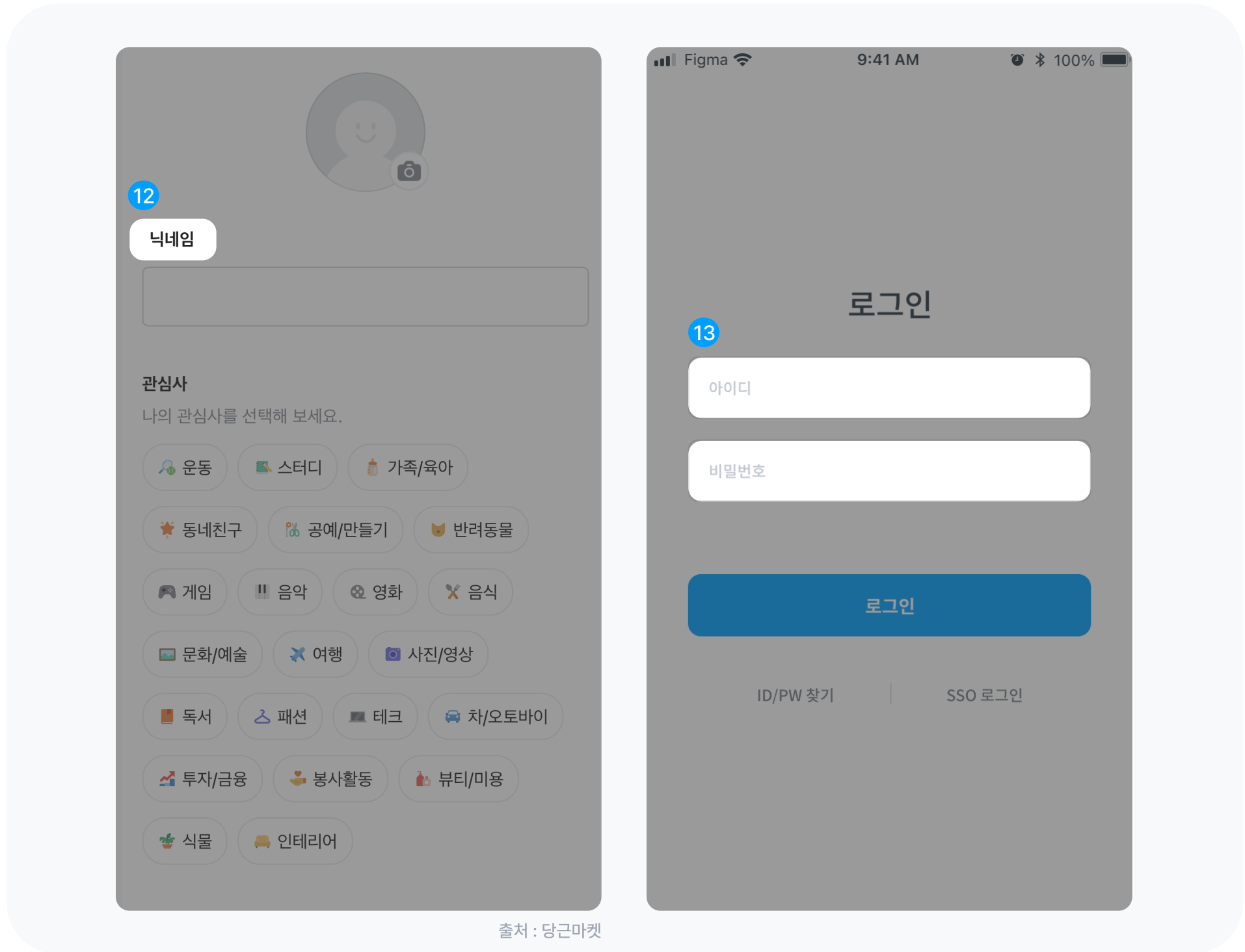
### 레이블

주로 입력 필드 상단이나 좌측에 입력할 정보에 대해 설명해 주는 문구입니다.

## 13 Text Field

### 텍스트 필드, 인풋필드

한 줄 텍스트를 입력하는 폼 필드  
텍스트를 입력 혹은 수정하는 필드입니다.



출처 : 당근마켓

## 14 Place Holder

### 플레이스홀더

짧은 힌트를 입력 상자에 표시해 주는 것  
사용자의 입력을 유도하며, 사용자가  
값을 입력하면 문자는 사라집니다.

## 15 Text Area

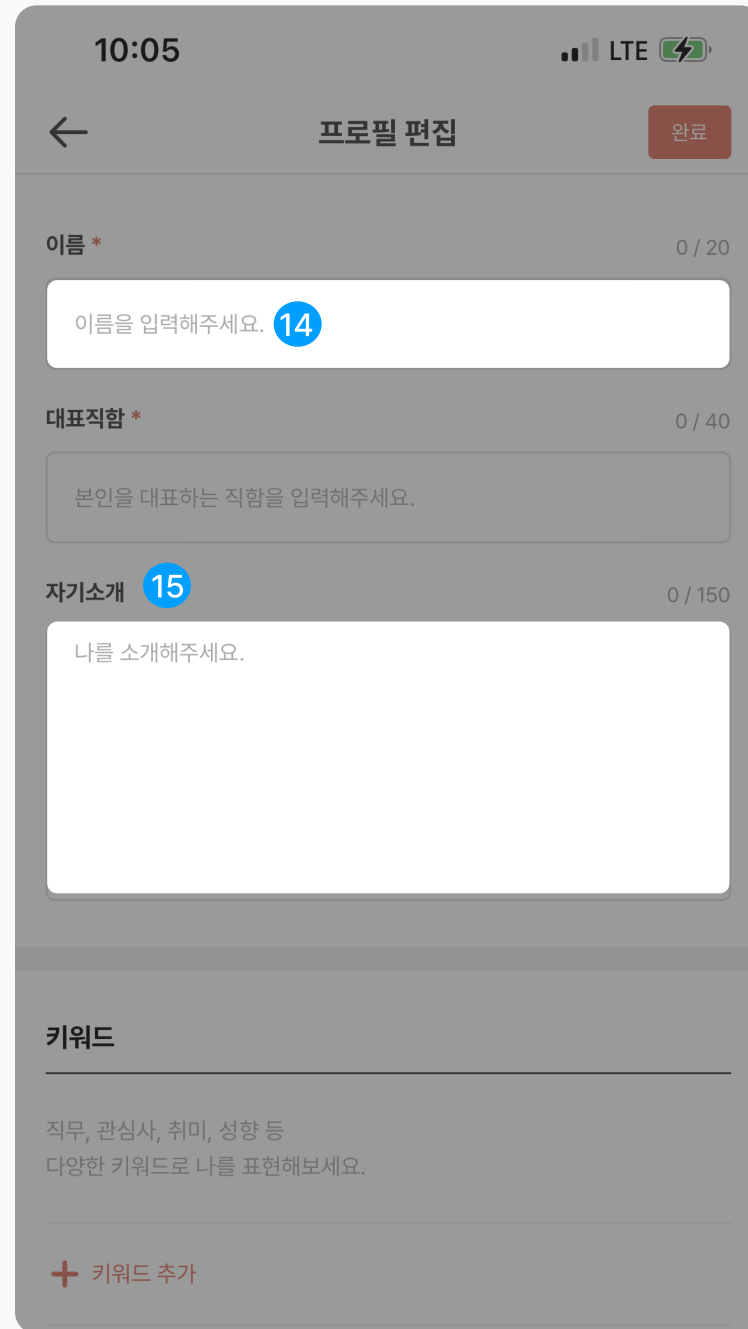
### 텍스트에어리어, 인풋에어리어

주로 긴 문장의 텍스트를 입력하는 경우  
텍스트 에어리어를 사용합니다.

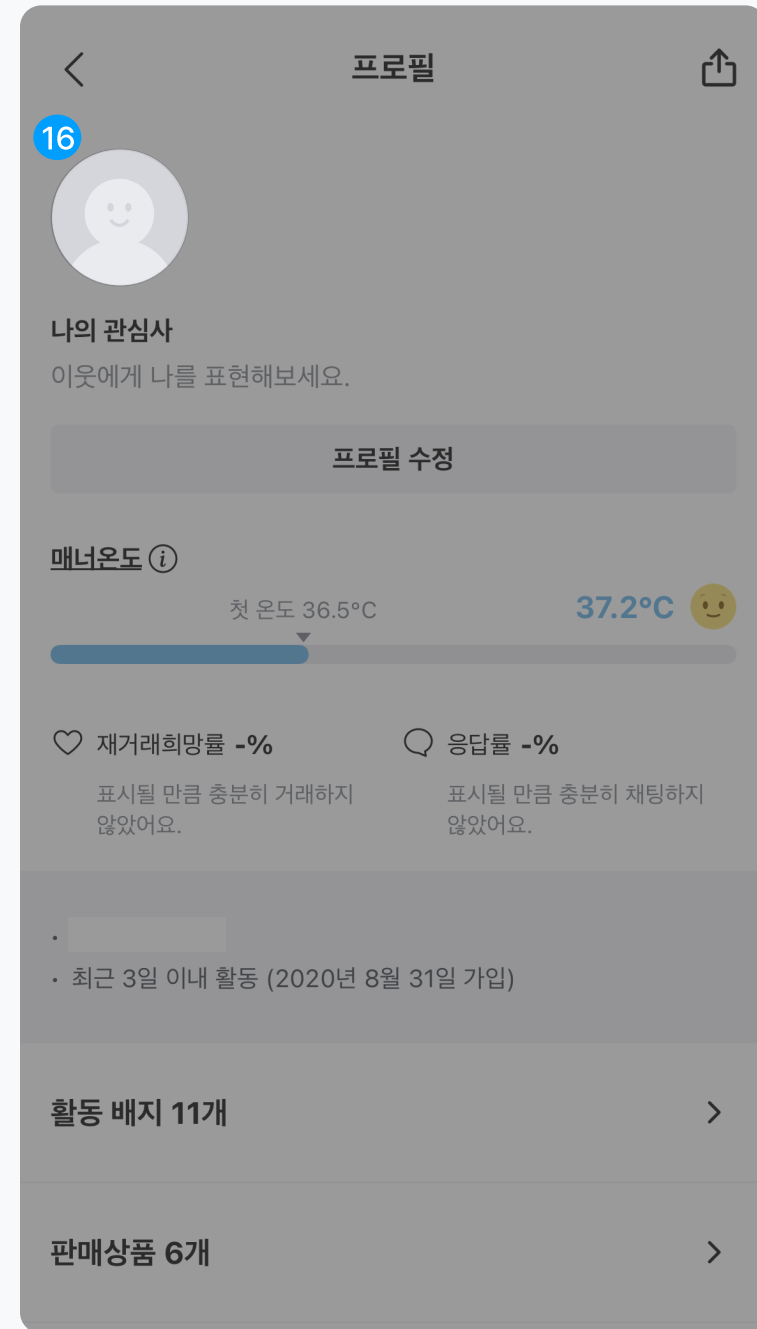
## 16 Place Holder Images

### 플레이스 홀더 이미지

이미지를 사용자가 입력할 수 있는  
공간을 플레이스 홀더라고도 부릅니다.  
대부분 기본 프로필을 넣고 사용자가  
직접 사진을 추가할 수 있도록 합니다.



출처 : 커리어리



출처 : 당근마켓

## 19 Toggle

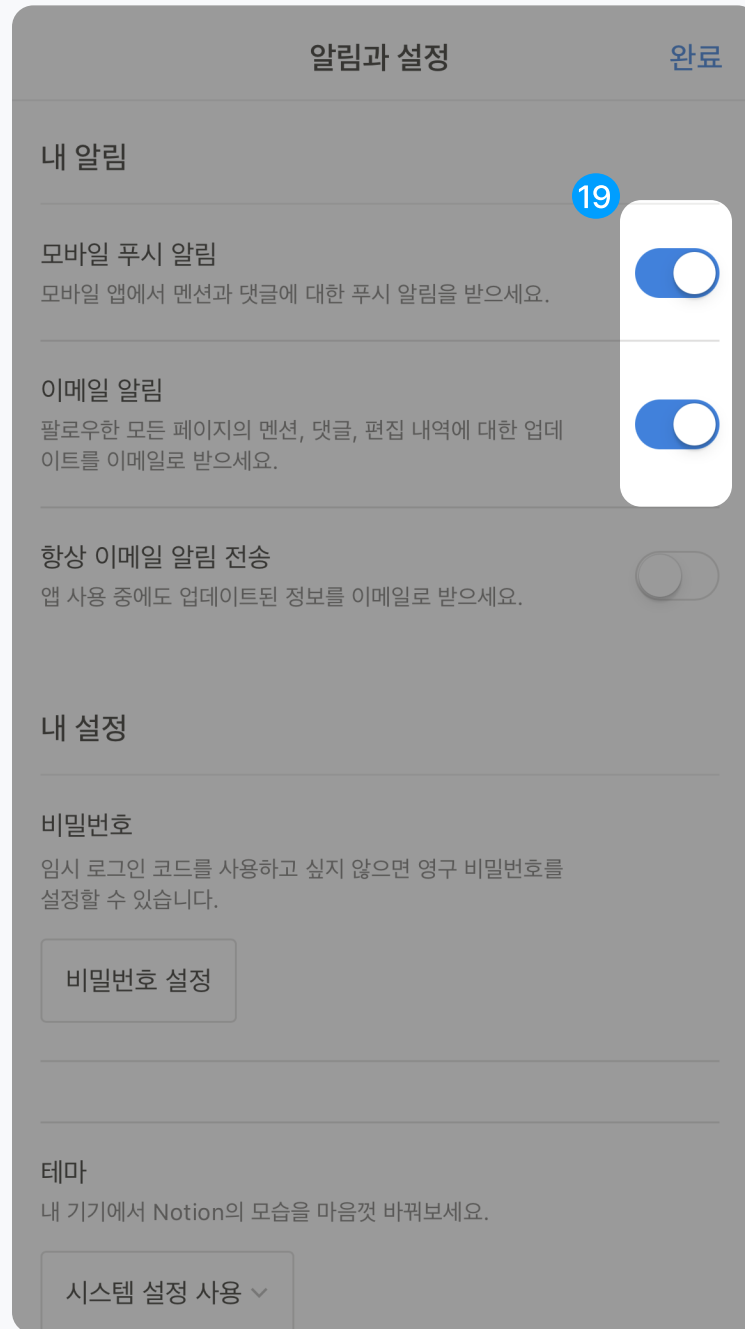
### 토글버튼, 토글스위치

토글은 활성화된 상태와 비활성화된 상태 2가지로 표현합니다. 사용자가 원하는 행동에 따라 상태를 변경하여 사용합니다.

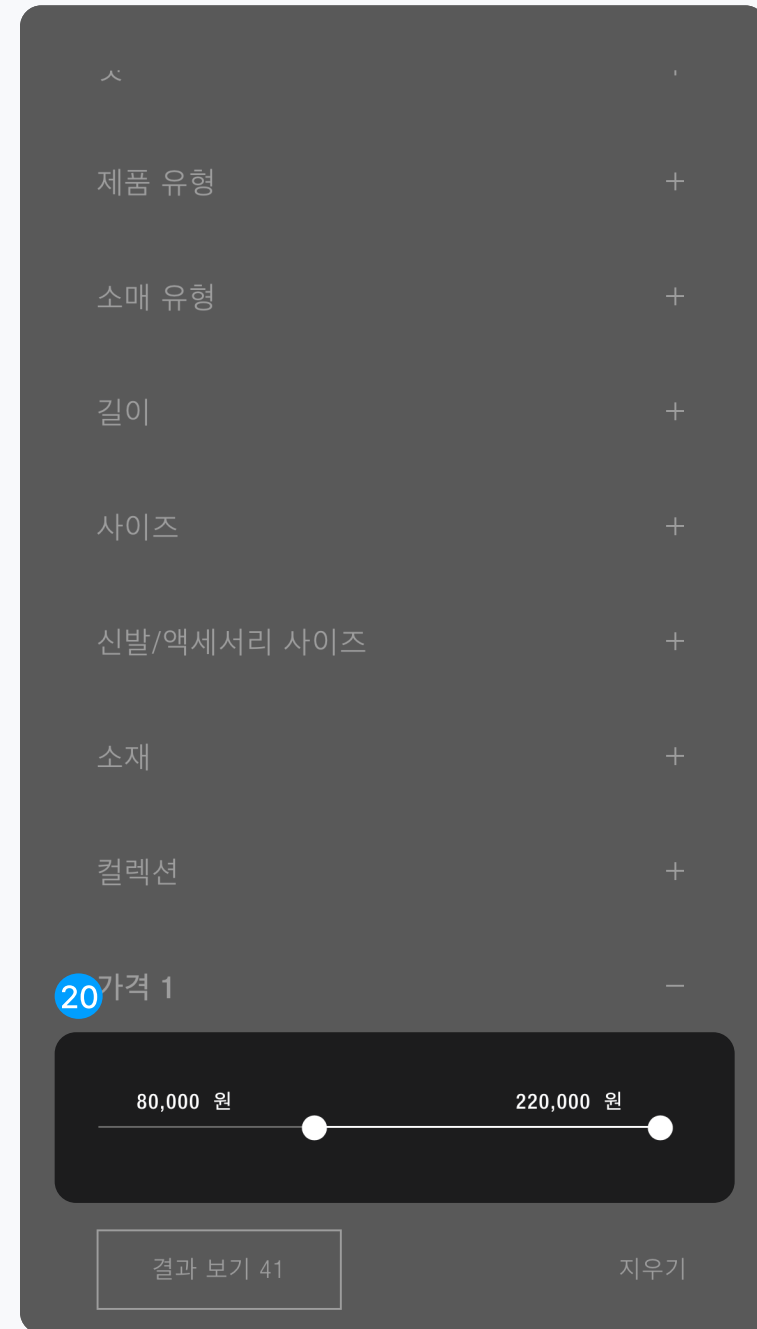
## 20 Slider

### 슬라이더, 선택바

슬라이더 UI는 양쪽 끝에 위치한 아이콘을 선택하여 움직이며 수치 값, 카테고리의 배율을 지정하여 표현합니다. 주로 값이나 범위, 볼륨 변화 등의 값을 설정할 때 사용합니다.



출처 : 노션



출처 : 자라

## 17 Check box

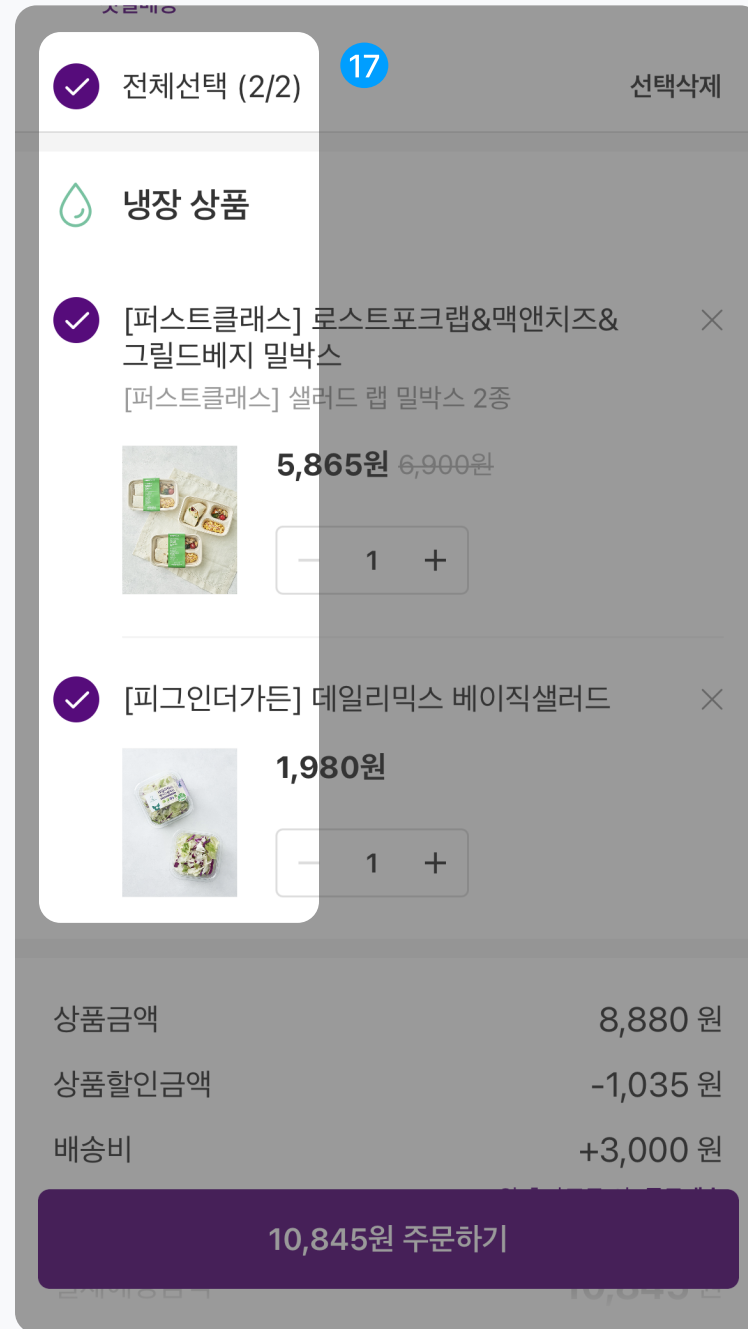
### 체크박스

중복 선택이 가능한 선택 수단입니다.

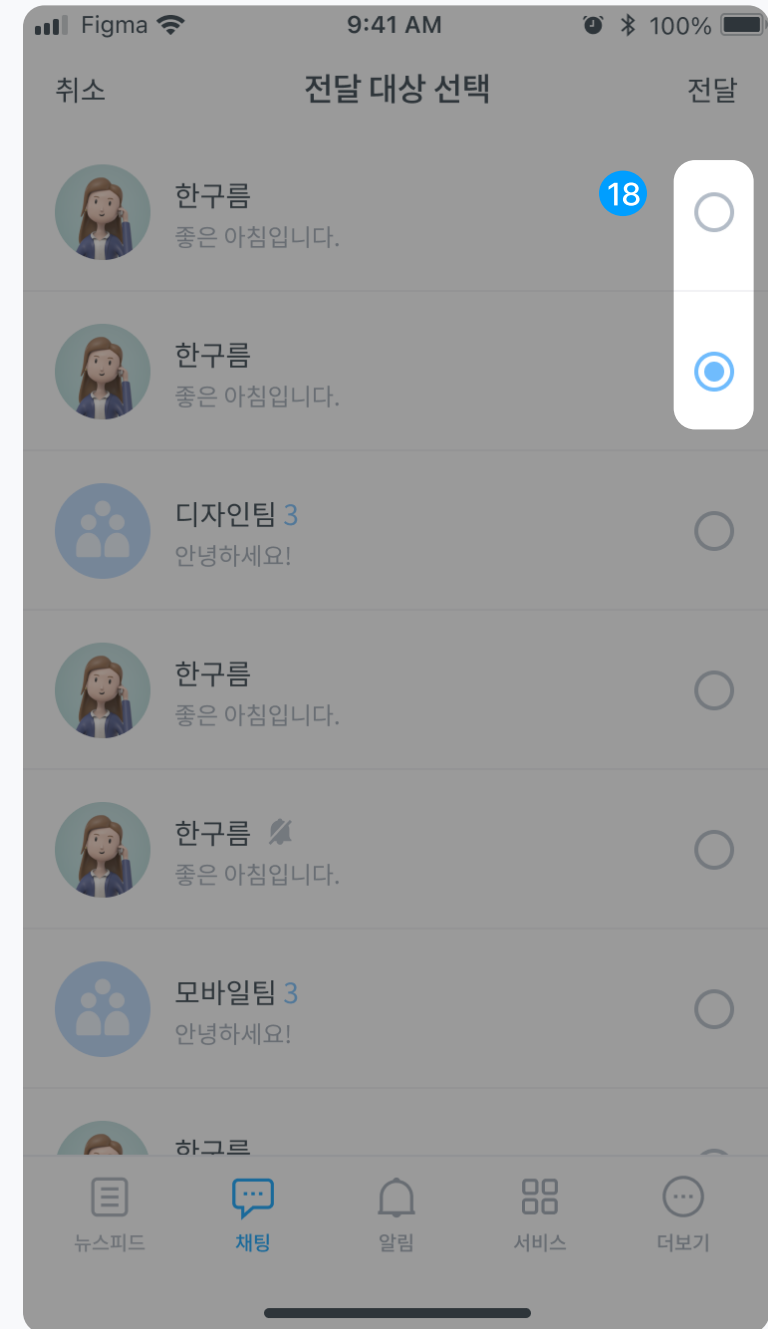
## 18 Radio BTN

### 라디오 버튼

중복 선택이 불가능한 버튼 형식의 선택 수단입니다.



출처 : 마켓컬리



## 21 Select Box

### 셀렉트 박스

셀렉트 박스는 사용자에게 어떤 특정 값을 선택하게 할 때 셀렉트를 사용합니다.

## 22 Drop down

### 드롭다운 메뉴

버튼 뒤에 숨겨진 메뉴를 표현할 때는 드롭다운 메뉴로 사용합니다.



## 23 Progress Bar

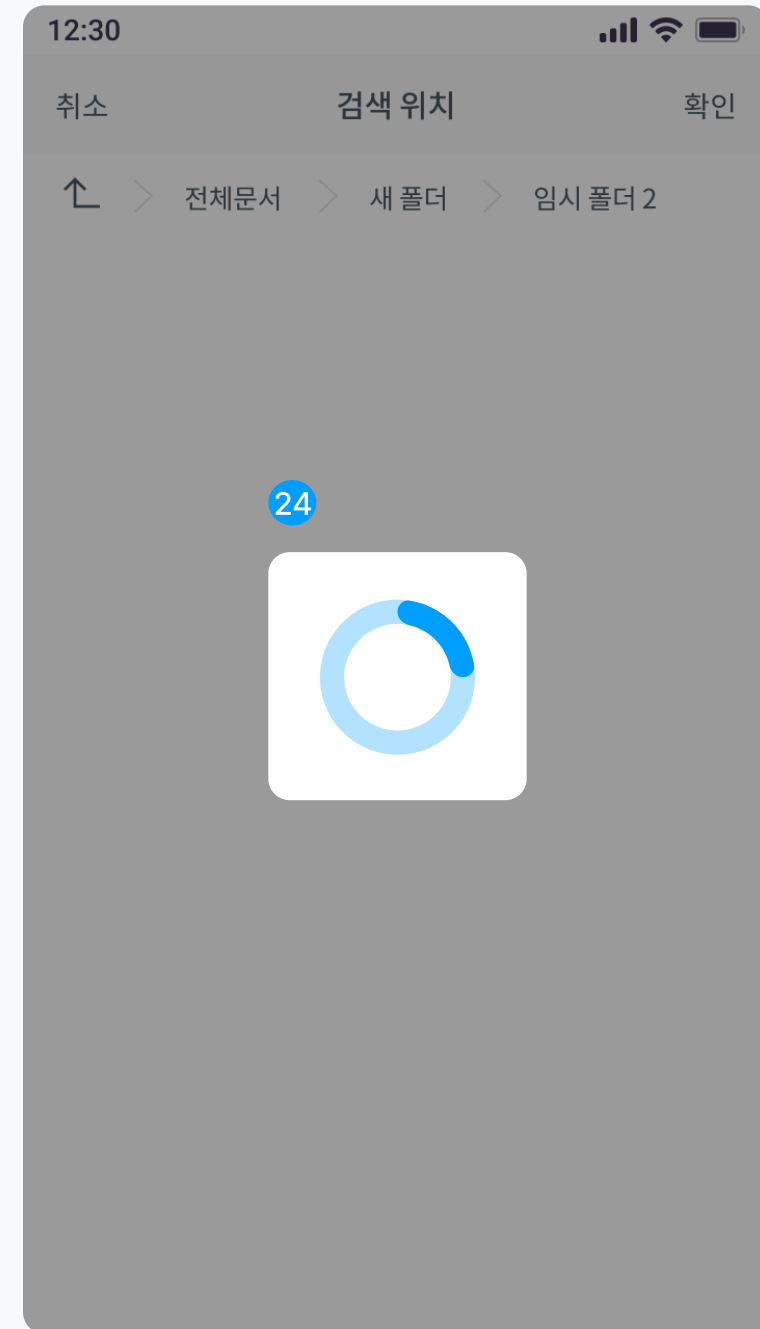
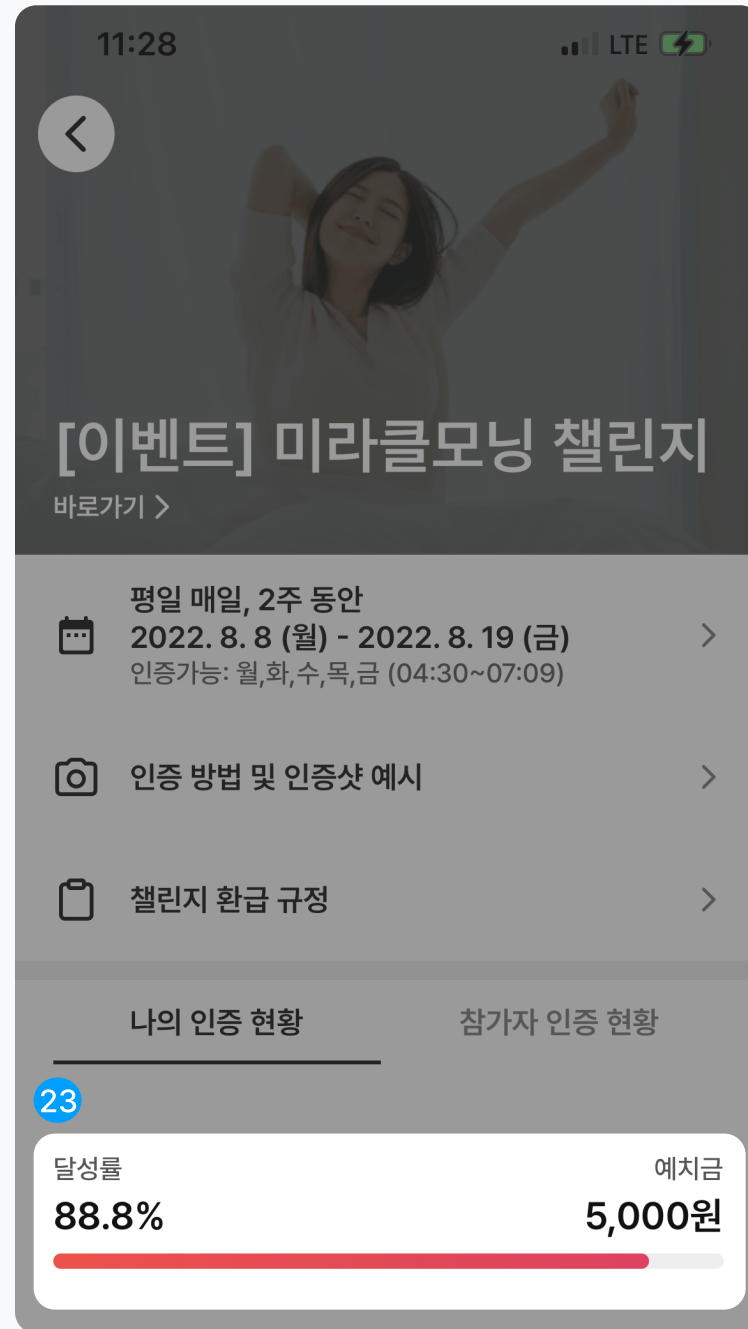
프로그레스바  
상태바, 진행바

프로그레스바는 작업의 진행 상태를  
사용자에게 알려줄 때 사용하는 컴포넌트로  
디자인은 원형, 바 등 다양한 형태로  
표현합니다.

## 24 Loader

Loading Spinner  
로더, 로딩 화면, 로딩 스피너

화면이 진행 중일 때 보이는 표현 방식으로  
보통 5초내외로 표시합니다.





## 25 Tooltips

### 툴팁

툴팁은 레이블, 아이콘, 버튼 등에 간단한 설명 텍스트가 필요한 경우 사용합니다.

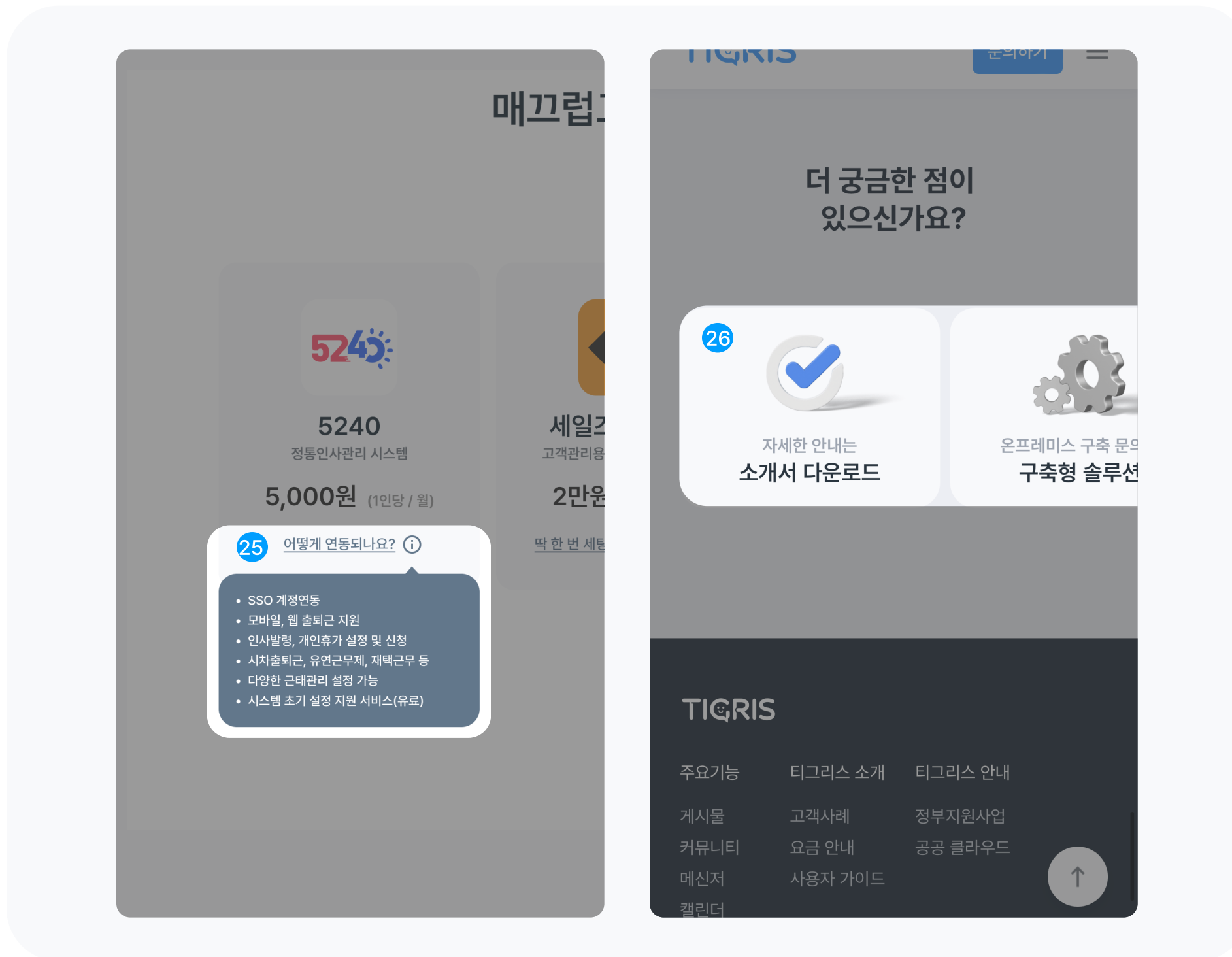
좋은 툴팁은 쉽게 발견 가능해야 합니다. 마우스로 커서를 올렸을 때 나오거나 간단한 아이콘으로 표시하는 방식으로 표현합니다.

## 26 Carousel

### 캐러셀

하나의 화면에서 두 개 이상의 콘텐츠를 보여주는 방식

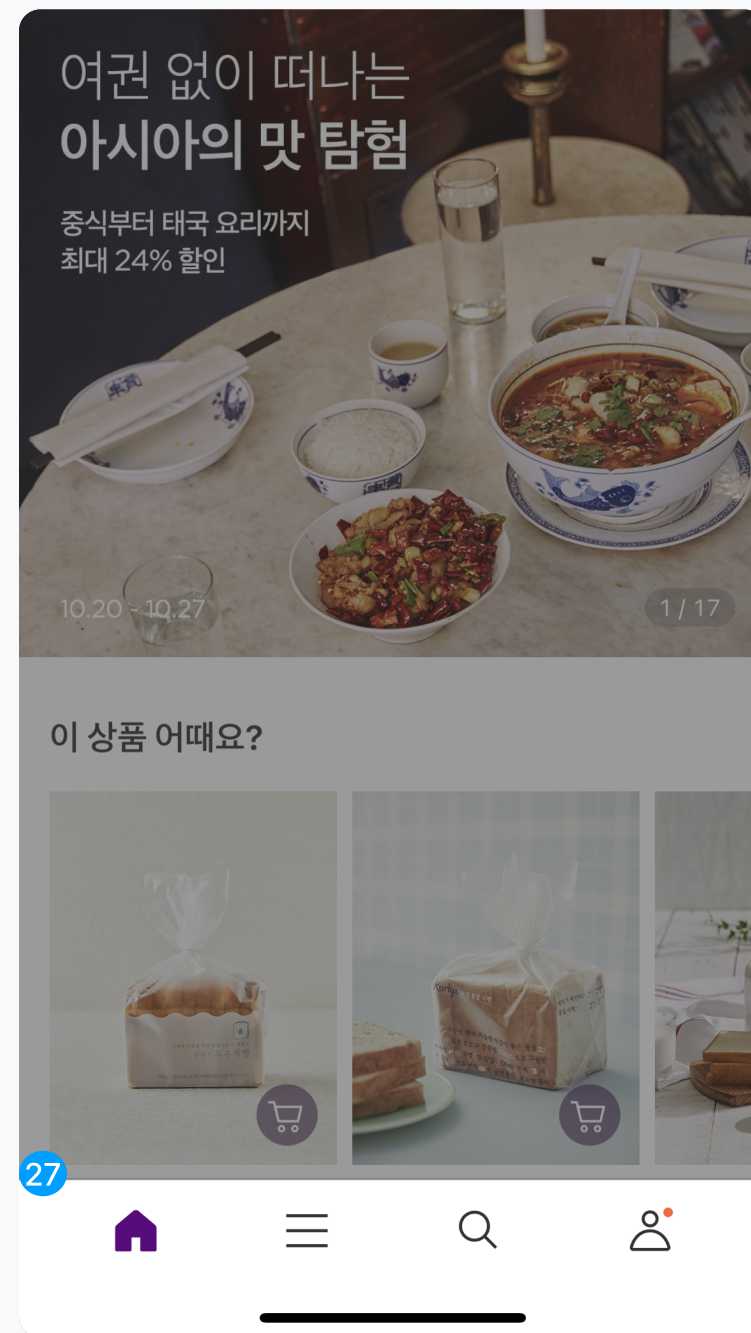
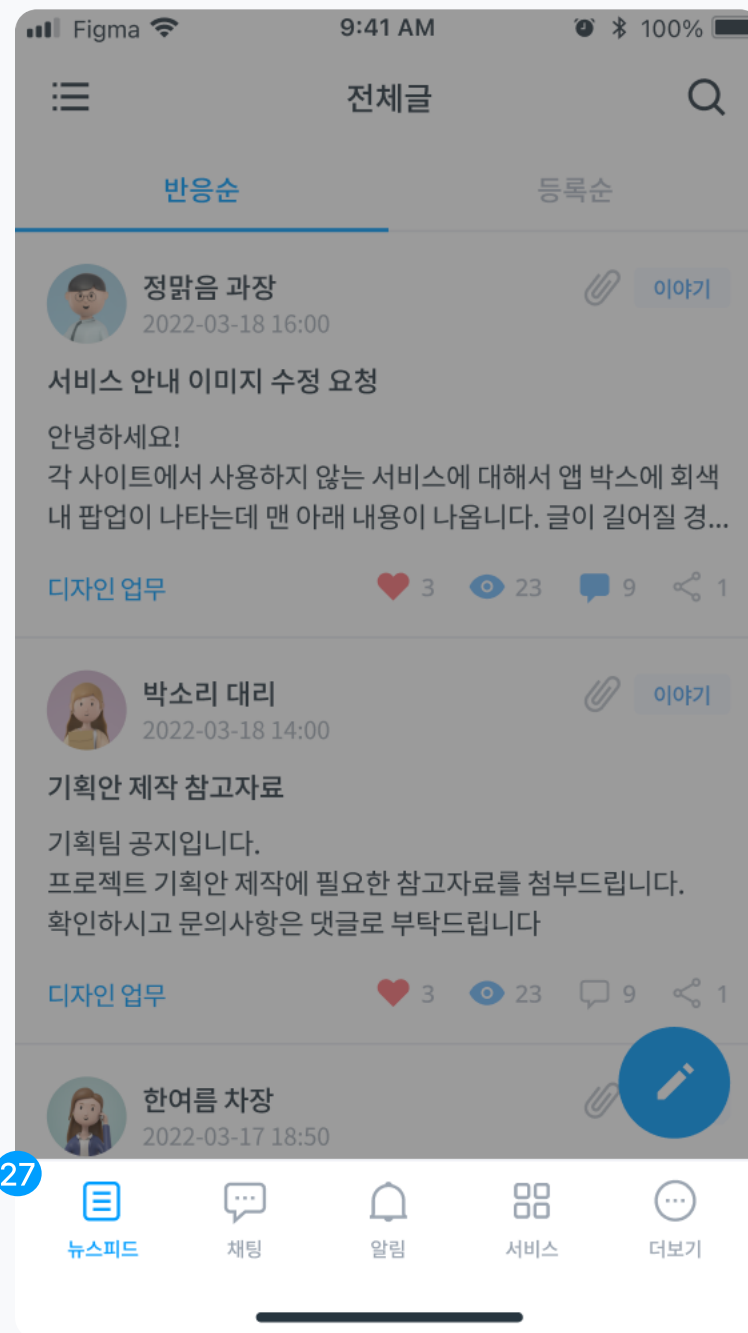
쇼핑몰에서 제품을 나열해서 보여줄 때 주로 표현합니다.



## 27 Navigation

내비게이션  
Navigation Bars  
= Bottoms Bars, Tap bar

앱에서 하단에 위치한 내비게이션으로  
보통 4~5개 정도 카테고리 와 레이블을  
함께 표시합니다.



출처 : 마켓컬리

## 28 Breadcrumbs

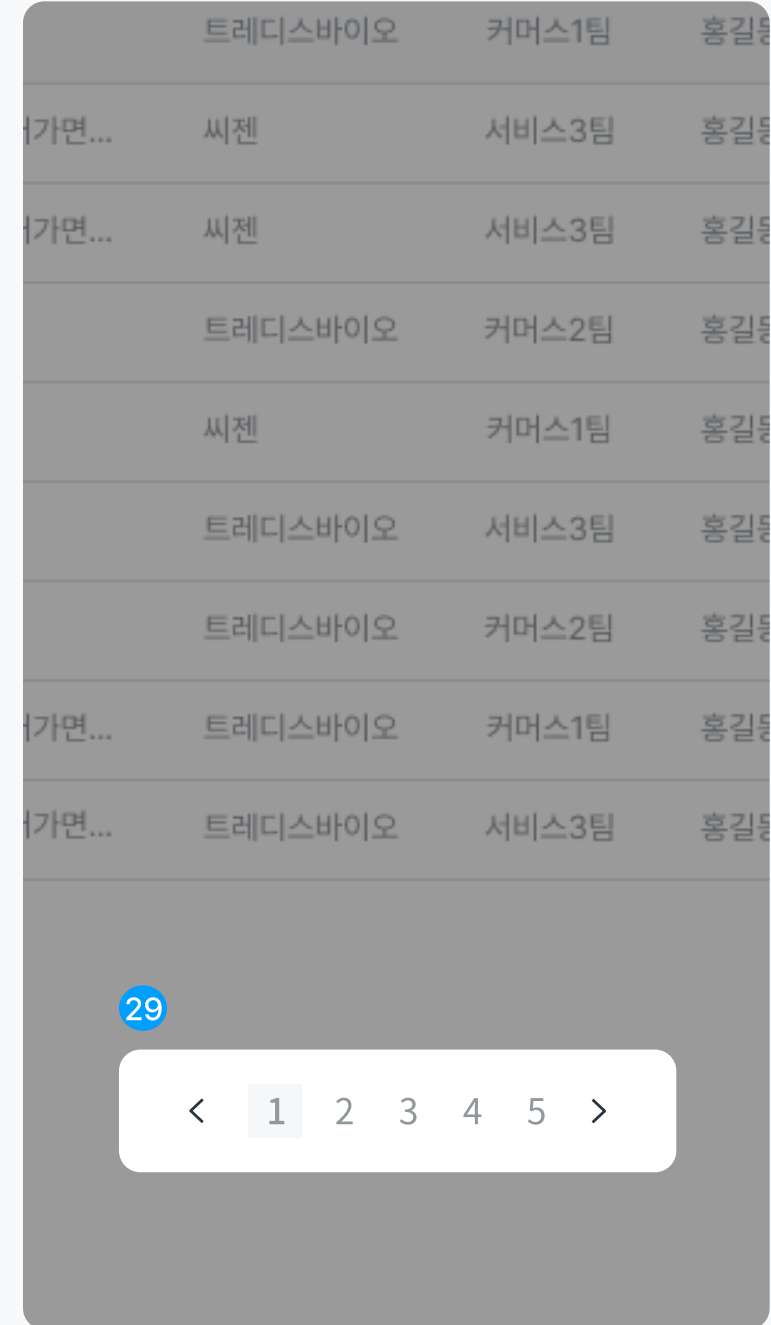
### 브레드크럼

'빵 부스러기로 표시한 길'이라는 뜻으로  
헨젤과 그레텔에서 따온 용어.  
웹 혹은 앱에서 현재 위치를 보여주는  
내비게이션으로 표현합니다.

## 29 Pagination

### 페이지네이션, 넘버링

콘텐츠가 많은 경우 스크롤이 길어져  
페이지네이션으로 표현합니다.



## 30 Favicon

### 파비콘

'즐거찾기 아이콘(favorites icon)'의 약자로, 특정 웹사이트에 방문했을 때 웹사이트 주소 옆이나 브라우저 탭에 나타나는 작은 아이콘입니다.

