

**MBC** 귀중

2024년  
정치·사회  
여론조사(3차)

결과 보고서

---

2024. 03. 28.

## 일러두기

- 본 조사의 값은 소수점 첫째자리에서 반올림하여 정수로 표기하였으므로, 세부항목의 합이 100%가 되지 않을 수 있습니다.
- 중복응답 문항의 경우 합이 100%를 초과할 수 있습니다.
- 척도형 문항(예: 매우 + 다소)의 두 개 응답을 합산하여 제시하는 경우 소수점 첫째 자리에서 합산하여 반올림하였으므로 척도의 단순합과 차이가 있을 수 있습니다.
- 응답 사례수가 적은 경우 해석에 유의하여 주십시오.
- 언론 공표 혹은 인용 시에는 조사개요를 참고하여 중앙선거여론조사심의위원회의 선거 여론조사 결과 공표 · 보도지침에 따라 주시기 바랍니다.

---

# 목차

## 1장. 조사의 개요

I. 조사의 목적	5
II. 조사 설계	6
III. 조사 내용	7
IV. 표본의 특성	8

## 2장. 조사 결과 분석

I. 대통령 국정운영 및 정당	10
1. 대통령 국정운영 평가	10
2. 정당지지도	11
3. 투표참여 의향	12
4. 지역구 국회의원 투표	13
5. 비례대표 국회의원 투표	14
6. 제1당 예상	15
7. 22대 총선에 대한 인식	16
8. 더불어민주당 공천 평가	17
9. 국민의힘 공천 평가	18
II. 각종 현안	19
1. 차기 대선주자 선호도	19
2. 이종섭 호주 대사 거취에 대한 견해	20
3. 여론조사 결과 공표 기간에 대한 견해	21

---

# 1장

## 조사의 개요

I. 조사의 목적

II. 조사 설계

III. 조사 내용

IV. 표본의 특성

# I. 조사의 목적

본 조사는, 전국에 거주하는 만 18세 이상의 남녀를 대상으로, 전반적인 주요 정치·사회현안에 대한 여론을 파악하여 MBC 보도용 자료로 활용하는 데 그 목적이 있음.

조사의 목적 및 기대효과를 흐름도(Flow-Chart)로 살펴보면 아래와 같음

조사대상

전국 만 18세 이상 남녀



수집자료

- 대통령 국정운영 및 정당
- 각종 현안



기대효과

전반적인 주요 현안에 대한 여론파악



보도 자료로 활용

## II. 조사 설계

### 2024년 정치·사회 여론조사(3차) (2024. 03. 28.)

조사 의뢰자	MBC
조사 기관	(주)코리아리서치인터내셔널
조사 지역	전국
조사 기간	2024년 03월 26일 ~ 03월 27일(2일간)
조사 대상	전국에 거주하는 만 18세 이상 남녀
조사 방법	국내 통신 3사가 제공하는 휴대전화 가상(안심)번호(100%)를 이용한 전화면접조사
표본 크기	1,001명(가중값 적용 사례수: 1,001명)
피조사자 선정방법	성/연령/지역별로 피조사자를 할당
응답률	15.3%(총 6,548명과 통화하여 그 중 1,001명이 응답 완료)
가중치값 산출 및 적용방법	성/연령/지역별 가중값 부여(셀가중) (2024년 2월 말 행정안전부 주민등록인구통계 기준)
표본 오차	95% 신뢰수준에서 $\pm 3.1\%$ point

## 2024년 정치·사회 여론조사(3차) (2024. 03. 28.)

### 대통령 국정운영 및 정당

- 대통령 국정운영 평가
- 정당지지도
- 투표참여 의향
- 지역구 국회의원 투표
- 비례대표 국회의원 투표
- 제1당 예상
- 22대 총선에 대한 인식
- 더불어민주당 공천 평가
- 국민의힘 공천 평가

### 각종 현안

- 차기 대선주자 선호도
- 이종섭 호주 대사 거취에 대한 견해
- 여론조사 결과 공표 기간에 대한 견해

## IV. 표본의 특성

구분		실제조사 사례수	%	가중값 적용 기준 사례수	%
전체		(1,001)	100	(1,001)	100
성별	남성	(514)	51	(495)	49
	여성	(487)	49	(506)	51
연령	18세-29세	(149)	15	(161)	16
	30대	(148)	15	(149)	15
	40대	(179)	18	(177)	18
	50대	(204)	20	(195)	19
	60대	(173)	17	(173)	17
	70세 이상	(148)	15	(146)	15
지역	서울	(199)	20	(187)	19
	인천/경기	(325)	32	(320)	32
	대전/충청(세종)	(92)	9	(106)	11
	광주/전라	(104)	10	(98)	10
	대구/경북	(97)	10	(98)	10
	부산/울산/경남	(145)	14	(150)	15
	강원/제주	(39)	4	(42)	4



## 2장

# 조사 결과 분석

I. 대통령 국정운영 및 정당

II. 각종 현안

# I. 대통령 국정운영 및 정당

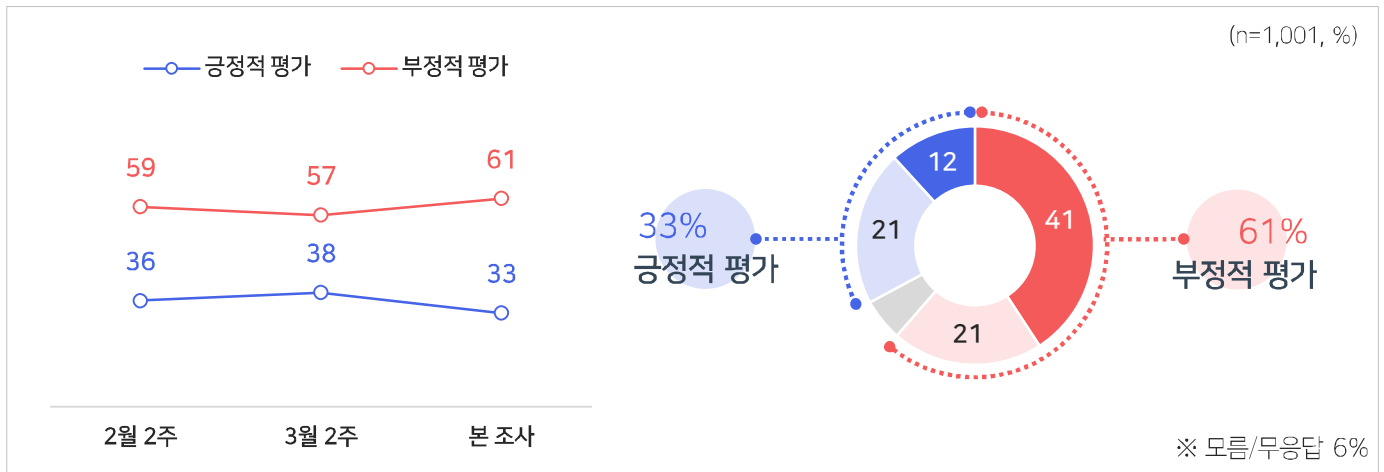
## 1. 대통령 국정운영 평가

문1 선생님께서는 윤석열 대통령이 대통령으로서 일을 잘하고 있다고 생각하십니까? 잘못하고 있다고 생각하십니까?

- 윤석열 대통령이 국정운영을 '잘하고 있다'(매우+잘함)는 긍정적 평가는 33%, '잘못하고 있다'(매우+못함)는 부정적 평가는 61%임(모름/무응답 6%).

☞ 지난 3월 2주차 조사 대비, '긍정적 평가'가 5%p 하락함(38%→33%).

- ✓ '부정적 평가'는 30대(71%)와 40대(78%), 50대(70%), 대전/충청(세종)(70%)과 광주/전라(85%), 화이트칼라 중사자(74%), 진보 성향층(89%)과 중도층(72%)에서 높음.
- ✓ '긍정적 평가'는 60대 이상(60대 47%, 70세 이상 59%), 대구/경북(46%)과 강원/제주(49%), 주부(43%), 보수 성향층(65%)에서 상대적으로 높음



구분	사례수	매우 잘하고 있다	잘하는 편이다	잘못하는 편이다	매우 잘못하고 있다	종합평가		
						긍정적 평가	부정적 평가	모름/무응답
전체	(1,001)	12	21	21	41	33	61	6
연령	18세-29세 (149)	3	20	34	30	23	64	13
	30대 (148)	8	14	28	43	22	71	7
	40대 (179)	10	11	22	56	20	78	2
	50대 (204)	12	17	16	54	28	70	1
	60대 (173)	16	31	14	35	47	50	3
	70세 이상 (148)	22	37	10	21	59	30	10
지역	서울 (199)	14	24	21	36	37	57	6
	인천/경기 (325)	10	23	21	40	33	61	6
	대전/충청(세종) (92)	4	21	20	50	25	70	5
	광주/전라 (104)	3	6	24	62	9	85	6
	대구/경북 (97)	20	27	20	31	46	51	3
	부산/울산/경남 (145)	18	18	19	36	36	55	8
직업	강원/제주 (39)	16	34	17	34	49	51	0
	농/임/어/축산 (16)	18	37	13	19	55	32	13
	자영업 (186)	11	26	16	45	37	61	2
	블루칼라 (178)	15	16	22	43	31	65	4
	화이트칼라 (287)	6	16	24	51	21	74	4
	주부 (170)	18	25	13	36	43	49	9
이념 성향	학생 (53)	7	12	45	23	19	68	13
	무직/기타 (111)	16	32	18	26	48	44	9
	보수 (323)	26	38	18	14	65	32	4
	중도 (286)	6	18	26	46	24	72	4
	진보 (301)	2	6	19	70	8	89	3
	모름/무응답 (91)	11	20	18	22	31	40	28

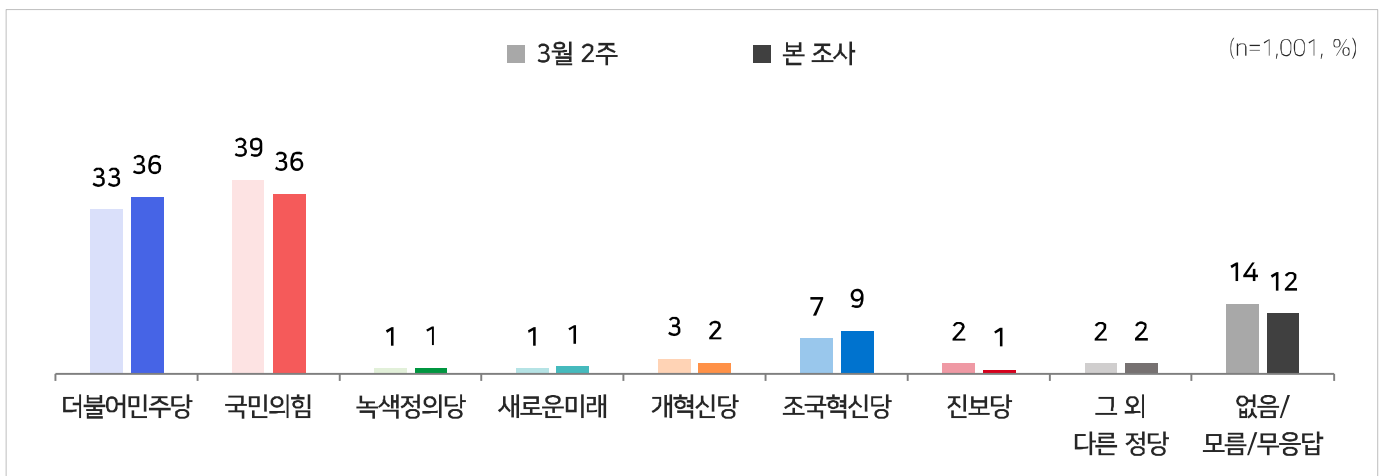
# I. 대통령 국정운영 및 정당

## 2. 정당지지도

문2 선생님께서는 다음 중 어느 정당을 지지하십니까? 순서는 무작위순입니다.  
 문2-1 그래도 조금이라도 더 낫다고 생각되는 정당은요? 보기는 이전에 불러드린 순서와 동일합니다.

- 정당지지도는 '더불어민주당'과 '국민의힘'이 각 36%로 동률이며, 그 다음으로 '조국혁신당' 9%, '개혁신당' 2%, '새로운미래', '녹색정의당', '진보당' 각 1%순임('태도유보(없다+모름/무응답)' 12%).
- 지난 2주차 조사 대비, '더불어민주당' 3%p. 증가, '국민의힘' 3%p. 감소함.

- ✓ '더불어민주당'은 40대(52%), 대전/충청(세종)(43%)과 광주/전라(52%), 자영업자와 화이트칼라 종사자(각 41%), 진보 성향층(62%)에서 상대적으로 높음.
- ✓ '국민의힘'은 60대 이상(60대 49%, 70세 이상 63%), 대구/경북(63%)과 강원/제주(45%), 주부(48%), 보수 성향층(73%)에서 상대적으로 높음.



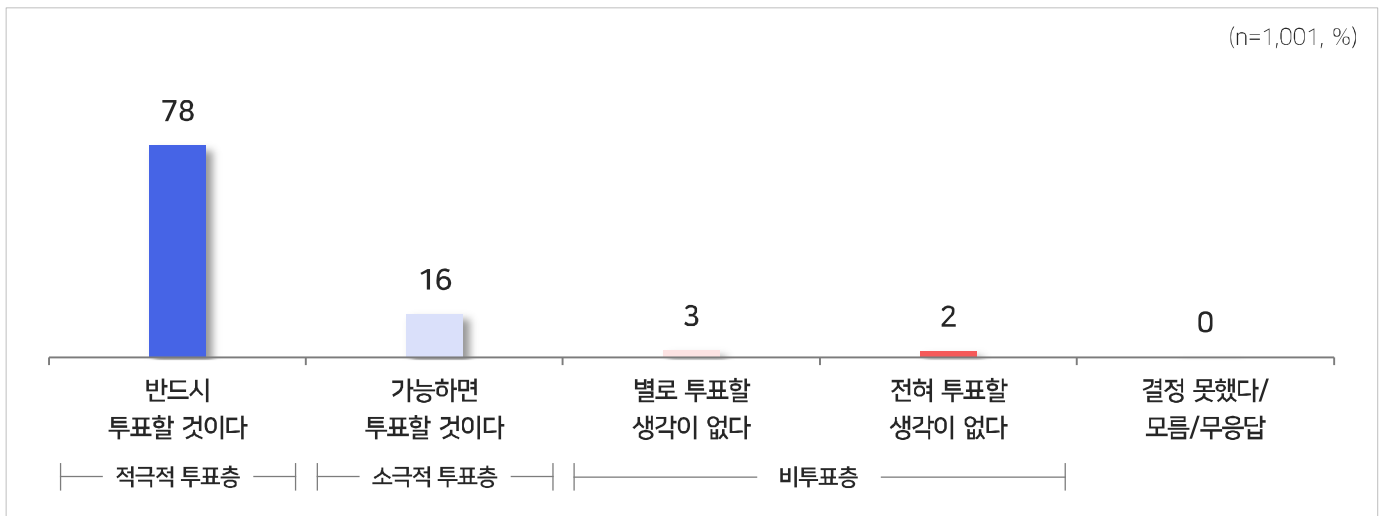
구분	사례수	더불어 민주당	국민의힘	녹색정의당	새로운미래	개혁신당	조국혁신당	진보당	그 외 다른 정당	없음/모름/무응답
전체	(1,001)	36	36	1	1	2	9	1	2	12
연령	18세-29세 (149)	31	30	2	1	4	3	1	1	27
	30대 (148)	38	29	2	3	3	7	1	1	17
	40대 (179)	52	18	1	2	3	9	1	2	13
	50대 (204)	37	32	1	2	1	15	1	4	7
	60대 (173)	29	49	1	1	2	11	1	2	5
	70세 이상 (148)	24	63	0	0	0	5	1	1	6
지역	서울 (199)	29	38	1	2	4	7	1	2	17
	인천/경기 (325)	41	33	1	1	2	6	0	2	12
	대전/충청(세종) (92)	43	35	0	1	3	3	1	2	11
	광주/전라 (104)	52	8	3	1	2	23	3	1	7
	대구/경북 (97)	17	63	0	2	0	9	1	0	8
	부산/울산/경남 (145)	28	40	2	1	1	10	1	3	13
	강원/제주 (39)	30	45	0	2	0	8	0	4	10
직업	농/임/어/축산 (16)	13	62	6	0	0	6	0	0	12
	자영업 (186)	41	37	1	1	2	7	1	2	9
	블루칼라 (178)	32	34	2	3	5	11	0	2	11
	화이트칼라 (287)	41	26	1	1	3	12	1	2	13
	주부 (170)	37	48	0	1	0	5	0	4	6
	학생 (53)	39	23	1	0	0	2	2	3	30
	무직/기타 (111)	17	51	1	3	1	8	2	1	17
이념 성향	보수 (323)	12	73	0	0	3	2	1	3	6
	중도 (286)	36	27	2	3	4	9	0	3	17
	진보 (301)	62	7	1	1	0	19	2	1	6
	모름/무응답 (91)	29	33	0	1	1	0	0	1	35

# I. 대통령 국정운영 및 정당

## 3. 투표참여 의향

문3 선생님께서는 오는 4월 10일 치러지는 국회의원 선거에서 투표하실 생각이십니까? 투표하지 않으실 생각이십니까?

- 오는 4월10일에 실시되는 국회의원 선거에 '반드시 투표할 것'이라는 적극적 투표 의향층은 78%, '가능하면 투표할 것'이라는 소극적 투표 의향층은 16%, '투표할 생각 없음'(전혀+별로)은 5%로 나타남.
- ✓ 더불어민주당 지지층(n=355)의 85%, 국민의힘 지지층(n=362)의 81%가 '반드시 투표하겠다'고 응답함.
- ✓ '반드시 투표할 것이다'라는 적극적 투표층은 연령이 높을수록, 진보 성향층(87%)에서 높게 나타남.



구분	사례수	반드시 투표할 것 (적극적 투표층)	가능하면 투표할 것 (소극적 투표층)	비투표층	별로 투표할 생각이 없다	전혀 투표할 생각이 없다	결정 못했다/모름/무응답
전체	(1,001)	78	16	5	3	2	0
연령	18세-29세 (149)	48	38	13	7	7	1
	30대 (148)	75	16	9	5	4	0
	40대 (179)	78	18	4	2	2	0
	50대 (204)	88	11	0	0	0	0
	60대 (173)	88	7	3	2	1	1
	70세 이상 (148)	89	8	3	1	2	0
지역	서울 (199)	76	17	6	3	3	1
	인천/경기 (325)	80	15	4	2	2	1
	대전/충청(세종) (92)	79	14	6	4	2	0
	광주/전라 (104)	78	17	5	3	2	0
	대구/경북 (97)	78	17	5	2	3	0
	부산/울산/경남 (145)	75	21	5	3	2	0
지지 정당	강원/제주 (39)	90	2	8	2	6	0
	더불어민주당 (355)	85	13	2	1	1	0
	국민의힘 (362)	81	16	2	2	0	1
	녹색정의당 (12)	80	20	0	0	0	0
	새로운미래 (15)	89	7	4	0	4	0
	개혁신당 (22)	71	25	5	5	0	0
	조국혁신당 (87)	94	6	1	0	1	0
	진보당 (8)	86	0	14	14	0	0
	그 외 다른 정당 (21)	70	21	9	9	0	0
무당층 (119)	39	34	26	9	16	2	
이념 성향	보수 (323)	81	15	4	2	1	0
	중도 (286)	73	20	7	4	3	0
	진보 (301)	87	11	2	1	1	0
	모름/무응답 (91)	56	26	15	6	9	2

# I. 대통령 국정운영 및 정당

## 4. 지역구 국회의원 투표

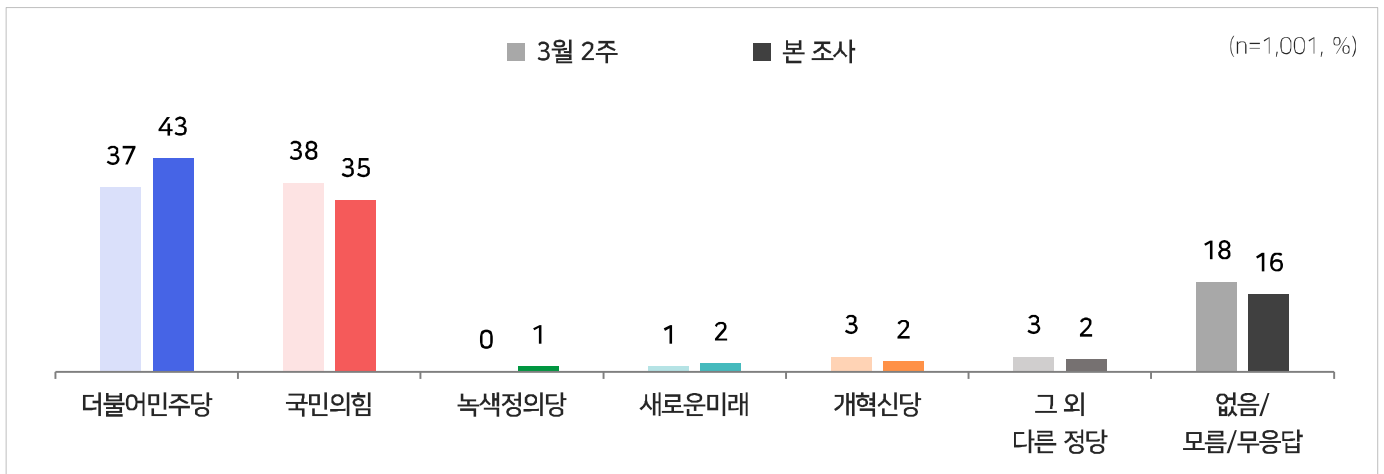
문4

그러면, 4월 총선에서 다음 정당 구도로 치러진다면 지역구 국회의원을 뽑는 선거에서 어느 정당 후보에게 투표하시겠습니까? 순서는 무작위순입니다.

- 지역구 국회의원으로 투표할 정당에 대해 살펴보면, '더불어민주당'이 43%로 가장 높고, 그 다음으로 '국민의힘' 35%, '새로운미래'와 '개혁신당' 각 2%, '녹색정의당' 1%순임('태도유보(없다+모름/무응답)' 16%).

☞ 2주차 조사 대비, '더불어민주당' 6%p. 증가, '국민의힘' 3%p. 감소함.

- ✓ 적극적 투표층(n=786)에서는 '더불어민주당' 48%, '국민의힘' 36%로 차이가 더 벌어짐.
- ✓ '더불어민주당'은 40대(60%)와 50대(51%), 대전/충청(세종)(51%)과 광주/전라(69%), 자영업자(49%), 화이트칼라 종사자(51%), 진보 성향층(76%)에서 높음.
- ✓ '국민의힘'은 60대 이상(60대 46%, 70세 이상 59%), 대구/경북(54%)과 부산/울산/경남(42%), 강원/제주(50%), 주부(44%), 보수 성향층(71%)에서 상대적으로 높음.



구분	사례수	더불어 민주당	국민의힘	녹색정의당	새로운미래	개혁신당	그 외 다른 정당	없음/모름/무응답
전체	(1,001)	43	35	1	2	2	2	16
적극적 투표층	(786)	48	36	1	2	2	2	9
연령	18세-29세 (149)	34	29	1	2	2	1	31
	30대 (148)	42	25	1	3	3	3	24
	40대 (179)	60	20	1	1	3	1	15
	50대 (204)	51	32	1	3	2	4	7
	60대 (173)	37	46	2	1	2	3	9
	70세 이상 (148)	28	59	1	1	0	2	10
지역	서울 (199)	34	39	2	2	3	1	20
	인천/경기 (325)	47	30	1	1	2	4	15
	대전/충청(세종) (92)	51	32	0	1	2	1	13
	광주/전라 (104)	69	8	2	2	3	5	11
	대구/경북 (97)	23	54	0	3	1	3	16
	부산/울산/경남 (145)	37	42	1	1	0	1	18
직업	강원/제주 (39)	37	50	0	5	0	0	8
	농/임/어/축산 (16)	19	55	6	0	0	0	19
	자영업 (186)	49	34	1	2	2	2	10
	블루칼라 (178)	42	34	2	2	5	1	14
	화이트칼라 (287)	51	26	1	1	3	3	17
	주부 (170)	39	44	1	1	0	5	12
이념 성향	학생 (53)	41	17	0	3	0	4	35
	무직/기타 (111)	24	50	1	3	0	2	21
	보수 (323)	15	71	1	0	2	2	9
	중도 (286)	44	26	1	3	3	2	20
	진보 (301)	76	7	1	2	1	3	9
	모름/무응답 (91)	27	26	0	1	1	1	44

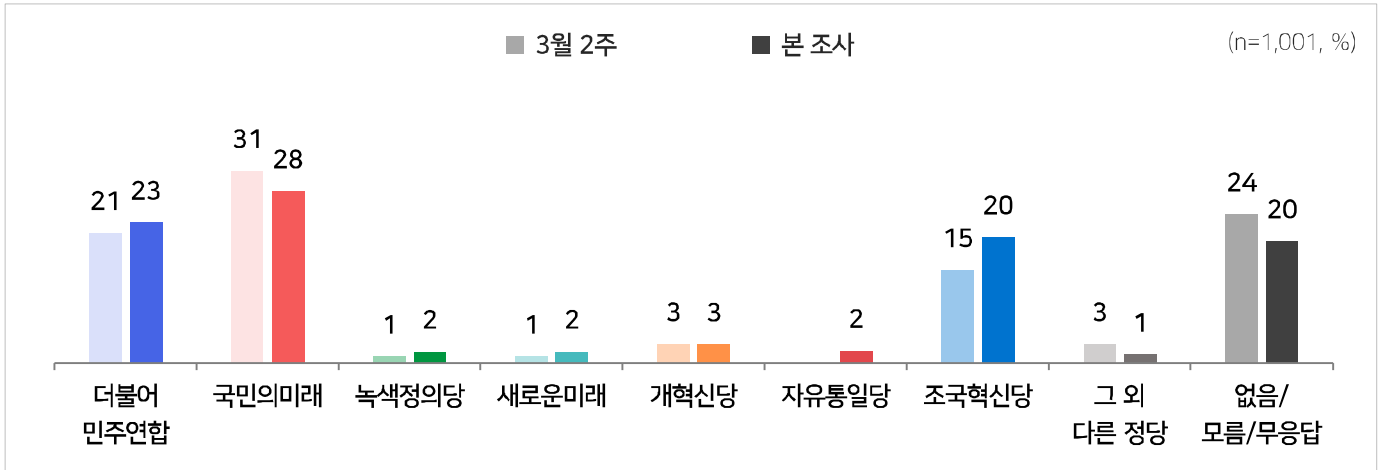
# I. 대통령 국정운영 및 정당

## 5. 비례대표 국회의원 투표

문5 그러면, 비례대표 국회의원을 뽑는 선거에서는 어느 정당에 투표하시겠습니까? 순서는 무작위순입니다.

- 비례대표 국회의원으로 투표할 정당으로는, '국민의미래' 28%, '더불어민주연합' 23%, '조국혁신당' 20%, '개혁신당' 3%, '녹색정의당', '새로운미래', '자유통일당' 각 2%순임('태도유보(없다+모름/무응답)' 20%).
  - 지역구 국민의힘 후보 지지층(n=346)의 75%가 '국민의미래'에 투표하겠다고 밝힌 반면, 더불어민주당 후보 지지층(n=428)의 48%만이 '더불어민주연합' 투표의향을 밝혔고, 40%는 '조국혁신당'으로 이탈함.
- ☞ 2주차 조사 대비, '국민의힘'은 3%p. 감소, '조국혁신당'은 5%p. 증가함.

- ✓ '국민의미래'는 60대 이상(60대 40%, 70세 이상 52%), 대구/경북(51%)에서 높음.
- ✓ '더불어민주연합'은 30대(29%)와 40대(30%), 대전/충청(세종)(36%)에서 상대적으로 높음.
- ✓ '조국혁신당'은 50대(35%), 광주/전라(37%)에서 상대적으로 높음.



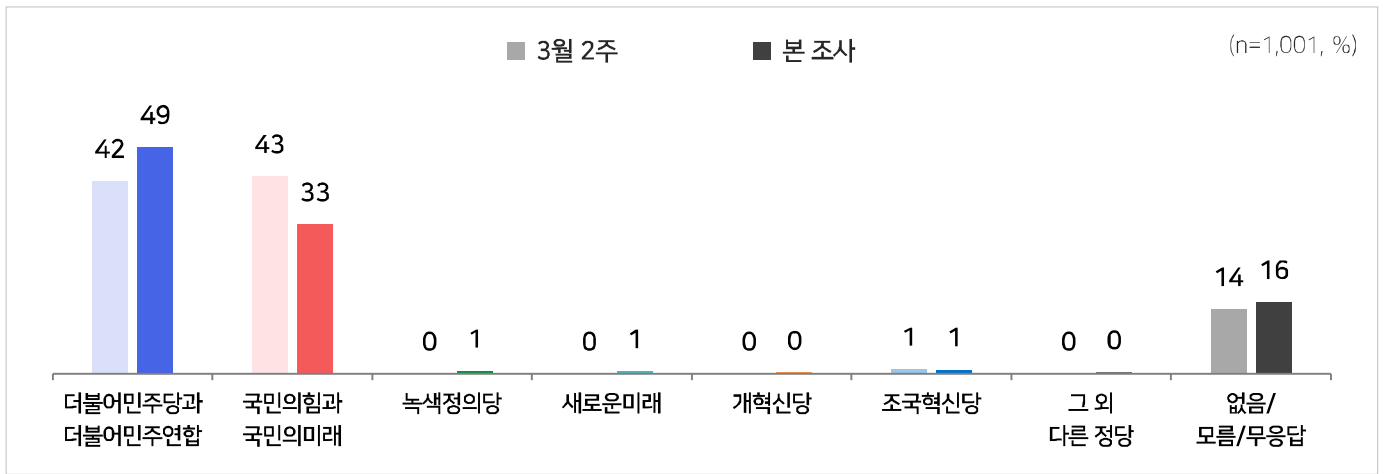
구분	사례수	더불어민주연합	국민의미래	녹색정의당	새로운미래	개혁신당	자유통일당	조국혁신당	그 외 다른 정당	없음/모름/무응답	
전체	(1,001)	23	28	2	2	3	2	20	1	20	
지역구 투표 정당	더불어민주연합	(428)	48	1	2	0	2	0	40	0	6
	국민의힘	(346)	2	75	0	1	2	5	2	1	13
	녹색정의당	(11)	19	10	54	8	0	0	9	0	0
	새로운미래	(17)	6	11	0	59	0	0	5	0	18
	개혁신당	(20)	0	5	0	5	65	0	14	0	12
	그 외 다른 정당	(25)	20	16	0	4	0	8	28	25	0
	무당층	(154)	6	4	1	1	1	0	8	2	77
연령	18세-29세	(149)	23	20	2	2	3	1	4	1	43
	30대	(148)	29	18	2	3	4	1	14	1	29
	40대	(179)	30	15	1	2	4	2	30	1	16
	50대	(204)	20	24	2	2	2	2	35	3	9
	60대	(173)	17	40	3	1	4	3	22	1	9
	70세 이상	(148)	17	52	0	1	0	3	12	2	14
	지역	서울	(199)	19	31	1	2	5	2	15	1
인천/경기		(325)	23	24	2	2	2	2	23	2	20
대전/충청(세종)		(92)	36	25	1	1	6	1	16	1	13
광주/전라		(104)	34	7	3	0	1	0	37	2	17
대구/경북		(97)	13	51	2	2	1	2	14	0	15
부산/울산/경남		(145)	15	29	3	2	3	2	22	1	23
강원/제주		(39)	26	41	0	6	0	5	8	4	11

# I. 대통령 국정운영 및 정당

## 6. 제1당 예상

문6 선생님께서는 4월 총선에서 어느 정당이 제1당이 될 것으로 전망하십니까? 순서는 무작위순입니다.

- 제1당으로 '더불어민주당과 더불어민주연합'을 예상하는 경우가 49%로, '국민의힘과 국민의미래' 33% 보다 높게 나타남 ('태도유보(없다+모름/무응답)' 16%).
- ✓ '더불어민주당과 더불어민주연합'은 40대(68%)와 50대(62%), 대전/충청(세종)(56%)과 광주/전라(73%), 진보 성향층(77%) 및 중도층(61%), 더불어민주당 지지층(84%)에서 높음.
- ✓ '국민의힘과 국민의미래'는 60대 이상(60대 46%, 70세 이상 50%), 대구/경북 및 강원/제주(각 50%), 보수 성향층(64%), 국민의힘 지지층(73%)에서 상대적으로 높음.



구분	사례수	더불어민주당과 더불어민주연합	국민의힘과 국민의미래	녹색정의당	새로운미래	개혁신당	조국혁신당	그 외 다른 정당	없음/모름/무응답
전체	(1,001)	49	33	1	1	0	1	0	16
연령	18세-29세 (149)	39	26	2	2	1	1	0	28
	30대 (148)	55	26	0	1	0	0	0	18
	40대 (179)	68	19	0	0	0	1	1	12
	50대 (204)	62	30	0	0	0	1	0	6
	60대 (173)	42	46	1	0	1	2	1	8
	70세 이상 (148)	24	50	0	0	0	0	0	26
지역	서울 (199)	42	35	0	1	0	0	1	21
	인천/경기 (325)	53	31	0	1	0	1	0	14
	대전/충청(세종) (92)	56	23	4	0	1	0	1	15
	광주/전라 (104)	73	10	0	0	0	2	0	15
	대구/경북 (97)	35	50	0	1	0	0	0	14
	부산/울산/경남 (145)	41	38	1	1	1	2	0	16
이념 성향	강원/제주 (39)	42	50	0	0	0	0	0	7
	보수 (323)	22	64	2	0	0	0	1	11
	중도 (286)	61	24	0	1	0	0	0	15
	진보 (301)	77	11	0	1	0	3	0	9
지지 정당	모름/무응답 (91)	18	23	0	0	1	0	0	58
	더불어민주당 (355)	84	7	0	0	0	1	0	7
	국민의힘 (362)	14	73	1	0	0	0	0	11
	녹색정의당 (12)	51	23	8	0	0	0	0	18
	새로운미래 (15)	20	27	0	24	0	6	0	22
	개혁신당 (22)	62	19	0	0	5	0	0	14
	조국혁신당 (87)	88	2	0	0	0	4	0	5
	진보당 (8)	60	26	0	0	14	0	0	0
	그 외 다른 정당 (21)	35	29	0	0	0	5	5	27
	무당층 (119)	30	11	0	0	0	0	0	59

# I. 대통령 국정운영 및 정당

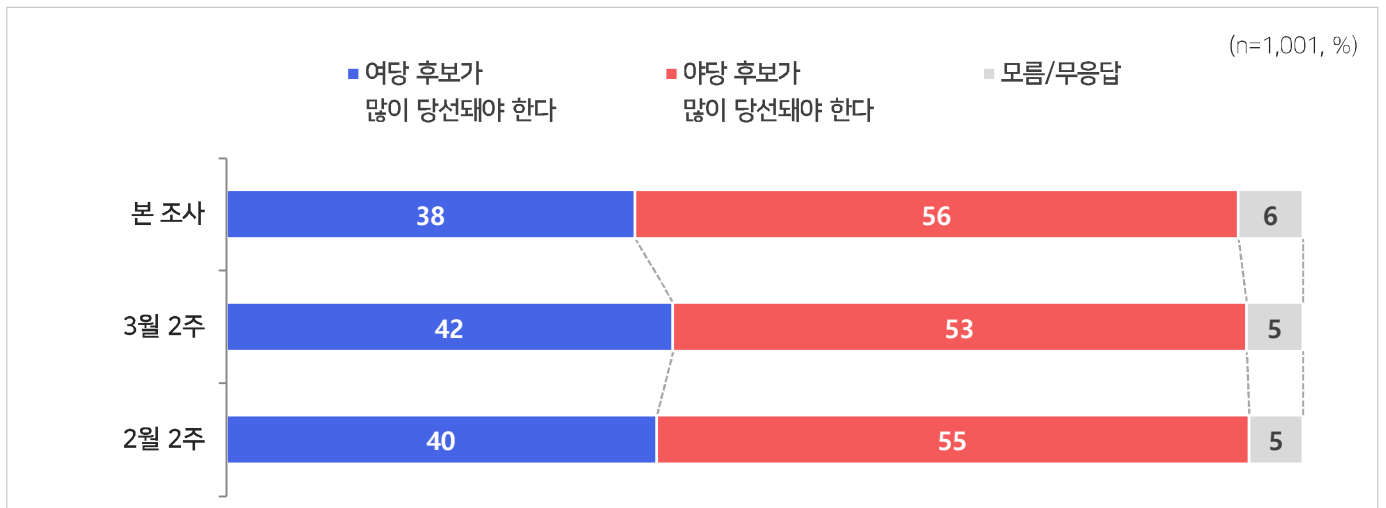
## 7. 22대 총선에 대한 인식

문7 올해 4월 국회의원 선거에 대한 다음 두 가지 주장 중에 어느 주장에 조금이라도 더 공감이 가십니까?

- 총선에 대한 인식을 보면, '현 정부를 견제하기 위해 야당 후보가 많이 당선돼야 한다'는 응답이 56%로 '현 정부를 지원하기 위해 여당 후보가 많이 당선돼야 한다'는 응답 38% 보다 높게 나타남.

☞ 3월 2주 조사 대비, '정부 견제론'은 3%p. 증가, '정부 지원론' 4%p. 감소함.

- ✓ '현 정부 견제론'은 30~50대(30대와 50대 각 64%, 40대 75%), 광주/전라(80%), 화이트칼라 종사자(69%), 진보 성향층(90%)과 중도층(63%)에서 높음.
- ✓ '현 정부 지원론'은 60대 이상(60대 49%, 70세 이상 62%), 대구/경북(59%), 강원/제주(58%), 주부(44%), 보수 성향층(72%)에서 상대적으로 높음.



구분	사례수	현 정부를 지원하기 위해 여당 후보가 많이 당선돼야 한다	현 정부를 견제하기 위해 야당 후보가 많이 당선돼야 한다	모름/무응답
전체	(1,001)	38	56	6
연령	18세-29세 (149)	29	55	15
	30대 (148)	32	64	4
	40대 (179)	23	75	2
	50대 (204)	34	64	2
	60대 (173)	49	45	6
	70세 이상 (148)	62	26	12
지역	서울 (199)	42	49	9
	인천/경기 (325)	34	61	5
	대전/충청(세종) (92)	35	60	4
	광주/전라 (104)	14	80	6
	대구/경북 (97)	59	35	6
	부산/울산/경남 (145)	39	50	11
직업	강원/제주 (39)	58	42	0
	농/임/어/축산 (16)	62	32	6
	자영업 (186)	39	57	4
	블루칼라 (178)	39	59	2
	화이트칼라 (287)	28	69	4
	주부 (170)	44	43	12
이념 성향	학생 (53)	27	58	15
	무직/기타 (111)	52	37	11
	보수 (323)	72	24	4
	중도 (286)	32	63	5
	진보 (301)	8	90	2
	모름/무응답 (91)	32	34	33



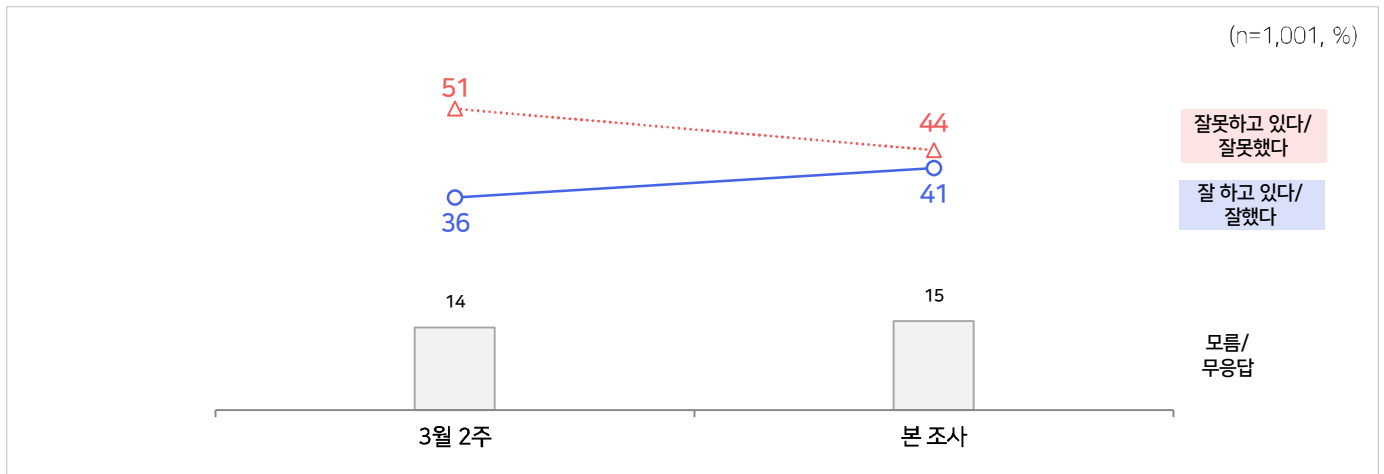
# I. 대통령 국정운영 및 정당

## 8. 더불어민주당 공천 평가

문8 선생님께서는 더불어민주당의 후보 공천에 대해 어떻게 생각하십니까?

- 더불어민주당 후보 공천에 대해 '잘했다'(매우+잘한 편)는 긍정적 평가는 41%, '잘못했다'(매우+잘못한 편)는 부정적 평가는 44%임.
- 더불어민주당 지지층(n=355)에서는 긍정적 평가가 76%, 부정적 평가가 14%로 나타남.
- ☞ 지난 3월 2주차 조사 대비, '부정적 평가'가 7%p. 낮아짐(51%→44%).

- ✓ '부정적 평가'는 60대(57%), 보수 성향층(64%)에서 높음.
- ✓ '긍정적 평가'는 40대(52%)와 50대(51%), 대전/충청(세종)(48%)과 광주/전라(62%), 진보 성향층(68%), 에서 상대적으로 높음.



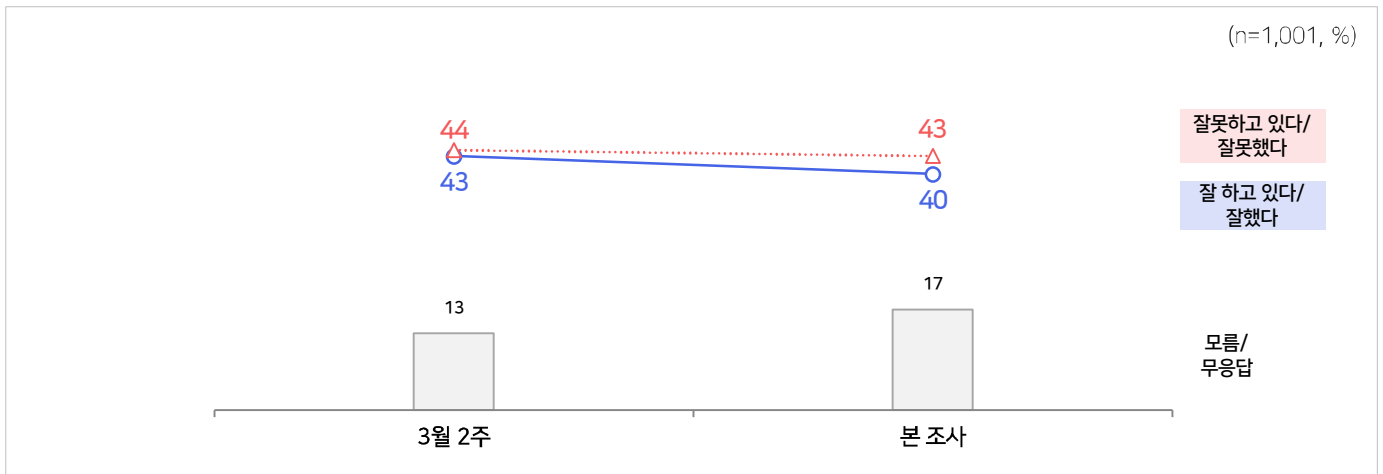
구분	사례수	매우 잘했다	잘한 편이다	잘못한 편이다	매우 잘못 했다	종합평가		
						긍정적 평가	부정적 평가	모름/무응답
전체	(1,001)	10	31	21	23	41	44	15
연령	18세-29세 (149)	4	33	24	15	37	39	24
	30대 (148)	12	26	24	23	37	47	16
	40대 (179)	16	35	19	16	<u>52</u>	35	14
	50대 (204)	12	39	15	25	<u>51</u>	39	9
	60대 (173)	7	27	21	35	34	<u>57</u>	9
	70세 이상 (148)	9	21	22	27	30	49	21
지역	서울 (199)	8	26	19	28	33	47	20
	인천/경기 (325)	13	30	21	23	43	44	14
	대전/충청(세종) (92)	14	34	21	20	<u>48</u>	41	11
	광주/전라 (104)	15	47	19	7	<u>62</u>	27	11
	대구/경북 (97)	5	29	18	31	34	49	17
	부산/울산/경남 (145)	5	30	22	25	35	47	18
이념 성향	강원/제주 (39)	12	18	28	31	30	59	11
	보수 (323)	3	18	23	41	21	<u>64</u>	15
	중도 (286)	10	31	22	22	41	44	15
	진보 (301)	21	47	17	8	<u>68</u>	25	8
지지 정당	모름/무응답 (91)	2	21	22	17	23	39	38
	<b>더불어민주당 (355)</b>	<b>23</b>	<b>53</b>	<b>12</b>	<b>3</b>	<b>76</b>	<b>14</b>	<b>10</b>
	국민의힘 (362)	1	12	22	49	13	72	16
	녹색정의당 (12)	0	24	68	8	24	76	0
	새로운미래 (15)	0	0	24	76	0	100	0
	개혁신당 (22)	0	9	47	35	9	82	9
	조국혁신당 (87)	19	49	19	8	<u>68</u>	27	5
	진보당 (8)	0	24	38	13	24	50	26
	그 외 다른 정당 (21)	5	17	31	28	22	59	19
	무당층 (119)	1	19	31	10	20	41	39

# I. 대통령 국정운영 및 정당

## 9. 국민의힘 공천 평가

문9 선생님께서는 국민의힘의 후보 공천에 대해 어떻게 생각하십니까?

- 국민의힘 후보 공천에 대해 '잘했다'(매우+잘한 편)는 긍정적 평가는 40%, '잘못했다'(매우+잘못한 편)는 부정적 평가는 43%임.
- 국민의힘 지지층(n=362)에서는 긍정적 평가가 78%, 부정적 평가가 13%로 나타남.
- ✓ '부정적 평가'는 30~50대(30대 53%, 40대 54%, 50대 50%), 광주/전라(57%), 진보 성향층(69%), 에서 상대적으로 높음.
- ✓ '긍정적 평가'는 60대 이상(60대 49%, 70세 이상 60%), 대구/경북(54%), 보수 성향층(69%) 에서 상대적으로 높음.



구분	사례수	매우 잘했다	잘한 편이다	잘못한 편이다	매우 잘못 했다	종합평가		
						긍정적 평가	부정적 평가	모름/무응답
전체	(1,001)	7	33	23	21	40	43	17
연령	18세-29세 (149)	5	35	26	13	40	39	21
	30대 (148)	4	27	29	24	31	53	16
	40대 (179)	3	22	25	29	25	54	21
	50대 (204)	7	30	25	25	37	50	13
	60대 (173)	9	40	21	20	49	40	10
	70세 이상 (148)	13	47	9	11	60	19	21
지역	서울 (199)	10	30	23	19	40	42	17
	인천/경기 (325)	5	34	23	23	39	46	16
	대전/충청(세종) (92)	6	34	25	21	40	45	15
	광주/전라 (104)	0	20	26	31	20	57	23
	대구/경북 (97)	13	41	18	11	54	29	17
	부산/울산/경남 (145)	8	37	20	18	45	38	17
이념 성향	강원/제주 (39)	10	35	25	19	45	44	11
	보수 (323)	15	54	15	7	69	22	9
	중도 (286)	4	33	25	21	37	46	18
	진보 (301)	1	16	30	39	17	69	14
	모름/무응답 (91)	5	19	17	10	24	27	49
지지 정당	더불어민주당 (355)	1	18	28	35	19	63	18
	국민의힘 (362)	17	60	10	3	78	13	10
	녹색정의당 (12)	0	24	59	16	24	76	0
	새로운미래 (15)	0	15	42	37	15	78	7
	개혁신당 (22)	0	34	44	13	34	57	9
	조국혁신당 (87)	1	8	26	50	9	76	15
	진보당 (8)	0	29	36	13	29	49	23
	그 외 다른 정당 (21)	0	29	34	23	29	57	15
무당층 (119)	1	17	30	11	18	42	40	

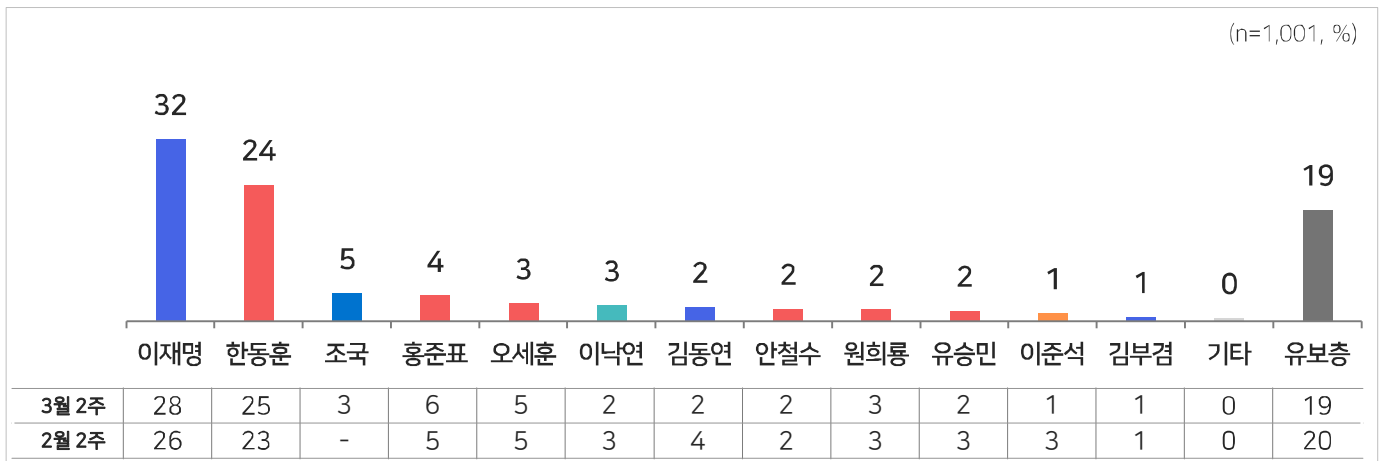
## II. 각종 현안

### 1. 차기 대선주자 선호도

문10 차기 대통령 선거 후보로 거론되고 있는 다음 인물 중에서 누가 가장 낫다고 생각하십니까? 보기는 무작위순입니다.

- 차기 대선주자 선호도를 보면, '이재명' 대표 32%, '한동훈' 비대위원장 24%로 선두권을 형성하고 있으며, 그 다음으로 '조국' 대표(5%), '홍준표' 시장(4%) 등의 순으로 나타남('태도유보(없다+모름/무응답)' 19%).
- ☞ 지난 3월 2주차 조사와 마찬가지로 이재명, 한동훈의 양강 구도가 이어지고 있으며, 두 후보간의 격차는 다소 벌어짐.
- 여권 후보 중에서는 '한동훈'(24%), '홍준표'(4%), '오세훈'(3%) 등의 순임.
- 야권 후보 중에서는 '이재명'(32%), '조국'(5%), '이낙연'(3%) 등의 순임.

- ✓ '이재명' 대표는 40대(49%), 광주/전라(49%), 진보 성향층(59%) 에서 높음
- ✓ '한동훈' 비대위원장은 70세 이상(41%), 대구/경북(41%), 보수 성향층(47%) 에서 높음



구분	사례수	이재명	한동훈	조국	홍준표	오세훈	이낙연	김동연	안철수	원희룡	유승민	이준석	김부겸	기타	없음/ 모름/ 무응답
전체	(1,001)	32	24	5	4	3	3	2	2	2	2	1	1	0	19
연령	18세-29세 (149)	20	12	2	12	2	2	2	5	0	1	2	0	1	39
	30대 (148)	27	18	3	6	2	8	3	1	0	5	0	0	0	27
	40대 (179)	49	12	4	3	2	3	2	2	2	3	3	1	1	15
	50대 (204)	40	24	11	2	2	2	2	1	3	0	2	1	2	8
	60대 (173)	30	37	5	1	5	1	5	1	3	1	1	0	0	12
70세 이상 (148)	19	41	3	3	6	0	0	4	3	0	0	3	0	19	
지역	서울 (199)	27	25	2	1	7	2	5	3	2	2	2	1	0	22
	인천/경기 (325)	35	21	4	4	2	4	2	1	2	2	2	0	1	19
	대전/충청(세종) (92)	34	20	1	4	3	1	2	3	2	2	2	1	0	25
	광주/전라 (104)	49	5	15	7	0	1	2	1	1	0	0	2	0	18
	대구/경북 (97)	20	41	2	7	1	2	2	1	3	2	2	1	0	16
부산/울산/경남 (145)	26	24	8	5	3	3	1	4	2	2	1	1	1	19	
강원/제주 (39)	27	47	2	2	1	2	0	0	0	0	3	0	2	12	
이념 성향	보수 (323)	10	47	1	7	6	0	1	4	5	1	2	1	0	15
	중도 (286)	31	20	5	4	2	5	4	2	0	4	2	0	2	20
	진보 (301)	59	4	10	2	1	4	3	1	0	1	1	1	0	14
지지 정당	모름/무응답 (91)	20	21	0	2	2	0	1	1	2	0	0	1	0	50
	더불어민주당 (355)	71	1	4	1	1	3	1	1	0	1	1	1	0	13
	국민의힘 (362)	2	60	1	7	6	0	0	2	4	2	1	0	0	14
	녹색정의당 (12)	32	0	0	0	7	8	9	0	0	0	0	0	8	37
	새로운미래 (15)	4	0	0	6	7	76	0	0	7	0	0	0	0	0
	개혁신당 (22)	0	4	0	22	8	4	9	0	0	17	22	0	5	9
	조국혁신당 (87)	51	1	29	1	0	1	8	0	0	2	0	1	0	5
	진보당 (8)	23	15	24	12	0	0	0	14	0	0	0	0	0	13
그 외 다른 정당 (21)	4	9	5	4	5	0	0	0	9	0	0	0	10	54	
무당층 (119)	5	9	2	5	1	2	7	5	1	2	1	1	0	61	

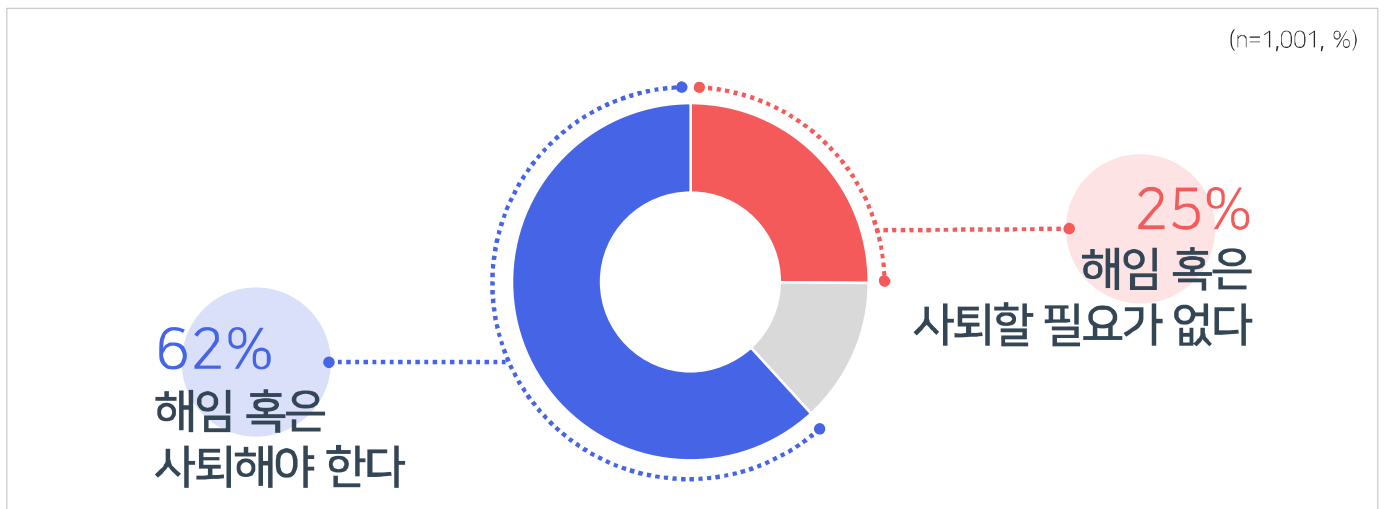
## II. 각종 현안

### 2. 이종섭 호주 대사 거취에 대한 견해

문11

해병대원 사망사건 수사 외압 의혹으로 수사를 받고 있는 전 국방부 장관 이종섭 호주 대사의 거취와 관련하여 다음 의견 중 어디에 공감하십니까?

- 이종섭 호주 대사의 거취와 관련하여 '해임 혹은 사퇴해야 한다'가 62%로, '해임 혹은 사퇴할 필요가 없다' 25% 보다 두 배이상 높음.
- ✓ '해임 혹은 사퇴해야 한다'는 20~40대(20대, 30대 각71%, 40대 74%), 광주/전라(80%), 진보 성향층(87%), 더불어민주당 지지층(84%), 조국혁신당 지지층(95%)에서 높음.
- ✓ '해임 혹은 사퇴할 필요가 없다'는 60대(35%)와 70세 이상(40%), 대구/경북(37%), 보수 성향층(49%), 국민 의힘 지지층(53%)에서 비교적 높음.



구분	사례수	해임 혹은 사퇴해야 한다	해임 혹은 사퇴할 필요가 없다	모름/무응답
전체	(1,001)	62	25	13
연령	18세-29세 (149)	61	19	20
	30대 (148)	71	15	14
	40대 (179)	71	19	10
	50대 (204)	74	22	4
	60대 (173)	54	35	11
	70세 이상 (148)	36	40	24
지역	서울 (199)	61	22	17
	인천/경기 (325)	62	26	12
	대전/충청(세종) (92)	64	26	10
	광주/전라 (104)	80	10	10
	대구/경북 (97)	50	37	13
	부산/울산/경남 (145)	58	25	16
이념 성향	강원/제주 (39)	57	34	10
	보수 (323)	40	49	11
	중도 (286)	70	20	10
	진보 (301)	87	7	6
지지 정당	모름/무응답 (91)	31	16	53
	더불어민주당 (355)	84	7	9
	국민의힘 (362)	31	53	16
	녹색정의당 (12)	84	16	0
	새로운미래 (15)	93	7	0
	개혁신당 (22)	86	0	14
	조국혁신당 (87)	95	3	2
	진보당 (8)	61	26	13
	그 외 다른 정당 (21)	44	36	20
	무당층 (119)	58	16	26

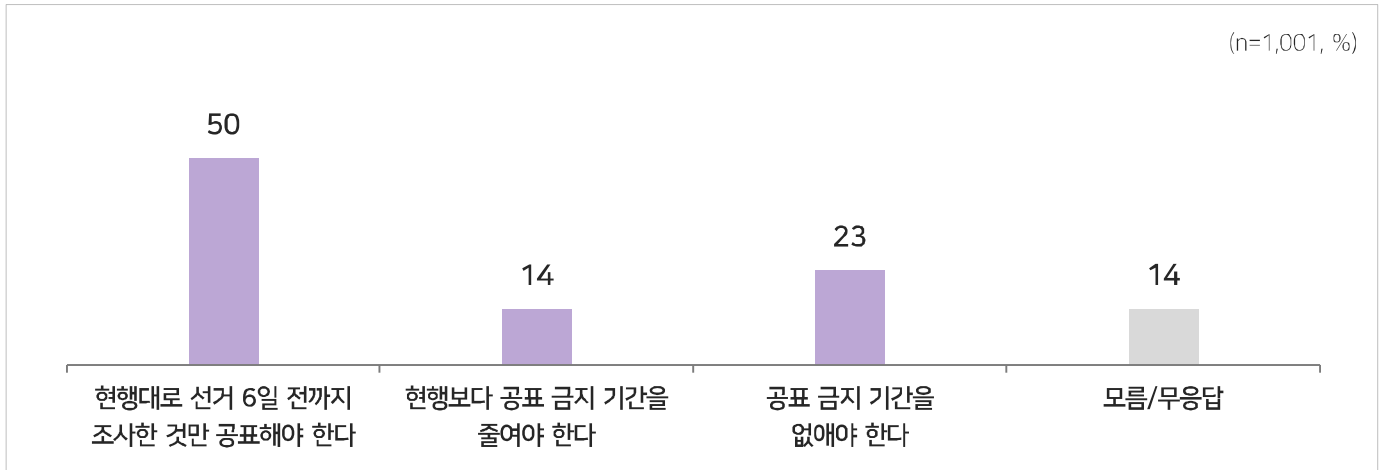
## II. 각종 현안

### 3. 여론조사 결과 공표 기간에 대한 견해

문12

현행 공직선거법에 따르면 여론조사 결과는 선거 6일 전까지 조사한 것만 공표가 가능하고, 그 이후에는 공개할 수 없습니다. 이 조항에 대해 어떻게 생각하십니까?

- 여론조사 결과 공표 기간에 대해 '현행대로 선거 6일 전까지 조사한 것만 공표해야 한다'라는 응답이 50%로 가장 높았고, 다음으로 '공표 금지 기간을 없애야 한다' 23%, '현행보다 공표 금지 기간을 줄여야 한다' 14% 순으로 나타남.
- ✓ '현행 유지'는 20대(58%), 보수 성향층(62%)에서 높음.
- ✓ '공표 금지 기간을 없애야 한다'는 30, 40대(각 29%, 30%), 광주/전라(29%) 에서 비교적 높게 나타남.



구분	사례수	현행대로 선거 6일 전까지 조사한 것만 공표해야 한다	현행보다 공표 금지 기간을 줄여야 한다	공표 금지 기간을 없애야 한다	모름/무응답
전체	(1,001)	50	14	23	14
연령	18세-29세 (149)	58	12	20	11
	30대 (148)	47	15	29	9
	40대 (179)	46	15	30	9
	50대 (204)	51	15	25	9
	60대 (173)	53	13	20	14
	70세 이상 (148)	45	11	12	32
지역	서울 (199)	51	18	21	10
	인천/경기 (325)	53	11	22	14
	대전/충청(세종) (92)	45	15	25	15
	광주/전라 (104)	46	14	29	12
	대구/경북 (97)	45	13	25	17
	부산/울산/경남 (145)	51	11	21	17
이념 성향	강원/제주 (39)	49	17	20	13
	보수 (323)	62	10	20	8
	중도 (286)	48	19	24	9
	진보 (301)	49	14	28	9
지지 정당	모름/무응답 (91)	19	8	12	61
	더불어민주당 (355)	47	14	27	12
	국민의힘 (362)	55	11	18	15
	녹색정의당 (12)	68	23	0	9
	새로운미래 (15)	12	34	47	7
	개혁신당 (22)	70	13	17	0
	조국혁신당 (87)	45	16	35	4
	진보당 (8)	62	24	14	0
	그 외 다른 정당 (21)	53	14	28	6
	무당층 (119)	44	13	16	27

## 2024년 정치·사회 여론조사(3차)

---

**연구기관** (주)코리아리서치인터내셔널

**발행명** MBC 2024년 정치·사회 여론조사(3차)

**발행일** 2024년 03월 28일

**발행처** 코리아리서치  
서울시 서초구 사임당로 18, 석오빌딩  
TEL : 02-3415-5100

<비매품>