



| | | | |
|---------------|--------------------|-------|-----------------------|
| 보도 일시 | 2022. 9. 27.(화) 조간 | 배포 일시 | 2022. 9. 26.(월) 10:00 |
| 담당 부서 <총괄> | 금융위원회 금융정보분석원 | 책임자 | 과장 이동욱 (02-736-1740) |
| | 가상자산검사과 | 담당자 | 사무관 윤송이 (02-736-1743) |

'22년 상반기 가상자산사업자 실태조사 결과

1 실태조사 개요

□ 금융정보분석원(원장 박정훈)은 국내 가상자산시장 현황 파악을 위해 신고된 35개 사업자에 대한 '22년 상반기 실태조사를 실시하였습니다.

< 가상자산사업자 실태조사 개요 >

| | |
|---------------|-----------------------------------|
| ① 조사대상 | : 35개 가상자산사업자 (26개 거래업자, 9개 기타업자) |
| ② 조사방법 | : 사업자가 작성·제출한 값을 기초로 집계 |
| ③ 대상기간 및 기준시점 | : '22.1.1~'22.6.30. / '22.6.30 |

□ 금번 실태조사를 통해 분석된 주요 결과값은 다음과 같습니다.

| 구분 | '22년 상반기 | '21년 하반기 | 증감(율) |
|---------------------|------------|------------|---------------|
| 1. 가상자산 거래업자 | | | |
| 일평균 거래규모 | 5.3조원 | 11.3조원 | △6조원(△53%) |
| 총영업이익 | 0.63조원 | 1.64조원 | △1조원(△62%) |
| 원화예치금 | 5.9조원 | 7.6조원 | △1.7조원(△22%) |
| 2. 가상자산 관련 | | | |
| 시가총액 | 23조원 | 55.2조원 | △32.2조원(△58%) |
| 가상자산 종목수 | 1,371개 | 1,257개 | +114개(+9%) |
| - 중복상장 제외시 | 638개 | 623개 | +15개(+2%) |
| 단독상장 가상자산 종목수 | 391개 | 403개 | △12개(△3%) |
| 가격변동성((최고가최저가)/최고가) | 73% | 65% | +8%p |
| 3. 이용자 일반 | | | |
| 등록 계정수 | 1,310만개 | 1,525만개 | △215만명(△14%) |
| 거래가능 이용자 | 690만명 | 558만명 | +132만명(+24%) |
| 가장 많은 이용 연령대 | 30대 | 30대 | - |
| 1백만원 미만 보유(비중) | 505만명(73%) | 313만명(56%) | +192만명(+17%p) |

※ ① 개별 사업자의 회신값은 영업비밀에 해당될 수 있어 공개할 수 없습니다.
 ② 실태조사 결과는 사업자가 제출한 자료를 집계·작성한 수량 정보로 국가승인통계가 아닙니다.

- '22년 상반기 국내 가상자산 시장은 '21년 하반기 실태조사 대비 시가총액, 거래금액 등이 크게 축소된 것으로 나타났습니다.
 - * (시가총액) 23조원 ('21년말 55.2조원 대비 32.2조원, △58%)
(일평균거래금액) 5.3조원 ('21.下 11.3조원 대비 6조원, △53%)
 - 우크라이나 사태, 금리상승, 유동성 감소 등에 따른 실물경제 위축과 루나-테라 사태로 인한 가상자산 신뢰 하락 등에 기인한 것으로 보입니다.
 - 가상자산 사업자(거래업자)의 총영업이익은 6,301억원으로 '21년 하반기(1.6조원) 대비 약 62% 감소하였습니다.
 - 국내 유통되는 가상자산은 1,371개, 중복 제외시 638개이며, 이중 단독상장 가상자산은 391개(61%) 조사되었습니다.
 - 원화마켓의 글로벌 10대 가상자산 비중(시총)이 늘어난 반면(41→47%), 코인마켓은 단독상장 가상자산 비중(시총)이 높았습니다(84→86%).
 - 단독상장 가상자산의 36%(139개)는 시가총액 1억원 이하의 소규모로 급격한 가격변동*, 유동성 부족 등에 유의할 필요가 있습니다.
 - * 국내 가상자산의 가격변동성(MDD)은 평균 73%이며, 단독상장 가상자산은 76%
 - '22.6월말 기준, 가상자산 거래가 가능한 이용자는 690만명입니다.
 - 이용자의 66%(455만명)가 가상자산을 50만원 미만 보유하는 등 '21년 하반기 대비 보유자산 규모가 축소되었습니다.
 - 향후에도 반기별로 실태조사를 지속 실시하여 국내 가상자산시장에 대한 데이터를 축적해나가겠습니다.
- ※ 기타 상세 내용은 붙임의 자료를 참고하시기 바랍니다.

[붙임]

2022년 상반기 가상자산사업자 실태조사 결과

< 가상자산사업자 실태조사 개요 >

- ① 조사대상 : 35개 가상자산사업자 (26개 거래업자, 9개 기타업자)
- ② 조사방법 : 사업자가 작성·제출한 값을 기초로 집계
- ③ 대상기간 및 기준시점 : '22년 상반기 / '22.6.30.

2022. 9.

금 융 위 원 회
금융정보분석원

||| 목 차 |||

I. 22년도 상반기 가상자산 시장 1

II. 가상자산 거래업자 영업 현황

1. 사업자 관련 2

2. 가상자산 관련 5

III. 가상자산 거래시장 이용 현황

1. 이용자 일반 9

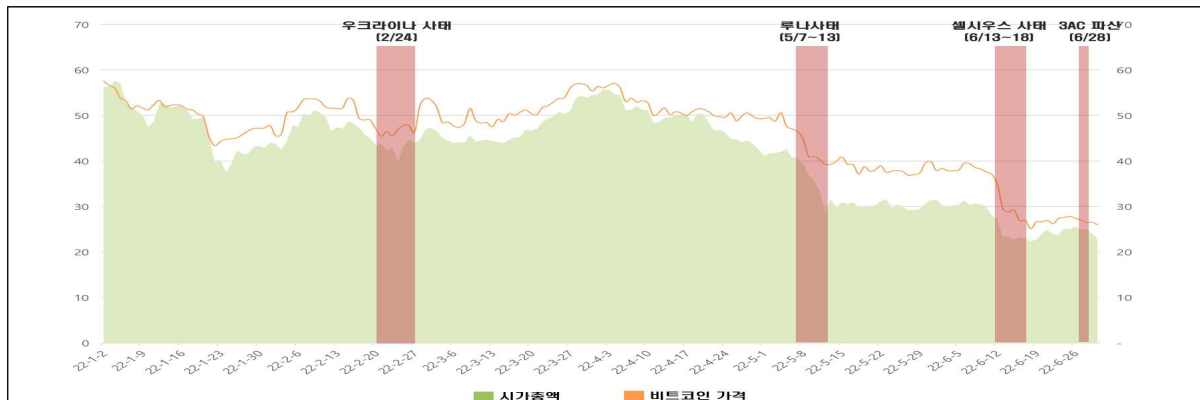
2. 개인 이용자 분석 10

IV. 기타 가상자산사업자 현황 11

[참고] 가상자산 시가총액 상위 10개 비교 12

I. 22년도 상반기 가상자산 시장

- (시장 규모) '22.6월말 기준 글로벌 가상자산 시장 시가총액은 약 1,117조원으로 '21년말 대비 약 58% 하락
 - 국내 가상자산 시가총액도 '21년말 대비 약 58% 감소한 23조원
 - 대표 가상자산인 비트코인 가격은 '21년 하반기 최고가(67천불, '21.11.8.)를 기록한 이후, '22.6월말 약 71% 하락(19천불, '22.6.30.)
- (시장 동향) '22년 상반기 우크라이나 사태, 금리인상, 물가상승 등에 따른 실물경제 위축과 함께 가상자산 시장도 약세
 - 5월 루나-테라 사태, 6월 셀시우스 등 가상자산 플랫폼 연쇄 파산 등 가상자산에 대한 신뢰 상실은 시장 위축을 가속화
 - 주요국의 가상자산 규제 동향도 투자 심리에 일부 영향



- (국내 동향) '21.9월 시행된 개정 특정금융정보법(이하 특금법)에 따른 사업자 신고가 상반기 마무리되어 제도적 안착 중
 - 신고 접수한 42개 사업자 중, 거래업자 26개사(원화마켓 5개사*, 코인마켓 21개사), 지갑·보관업자 9개사 등 총 35개사 신고 완료
 - * '22.4월 고팍스는 은행 실명계정을 발급받아 원화마켓 사업자로 전환 진입
 - 금년 2월부터 특금법 이행 여부에 대한 사업자 검사* 개시
 - * 이용자수가 많은 원화마켓 사업자부터 순차적 검사 실시
 - 루나 사태 이후, 이용자 보호를 위한 업계 자율개선방안 마련 중

Ⅱ. 가상자산 거래업자 영업 현황 (21개사)

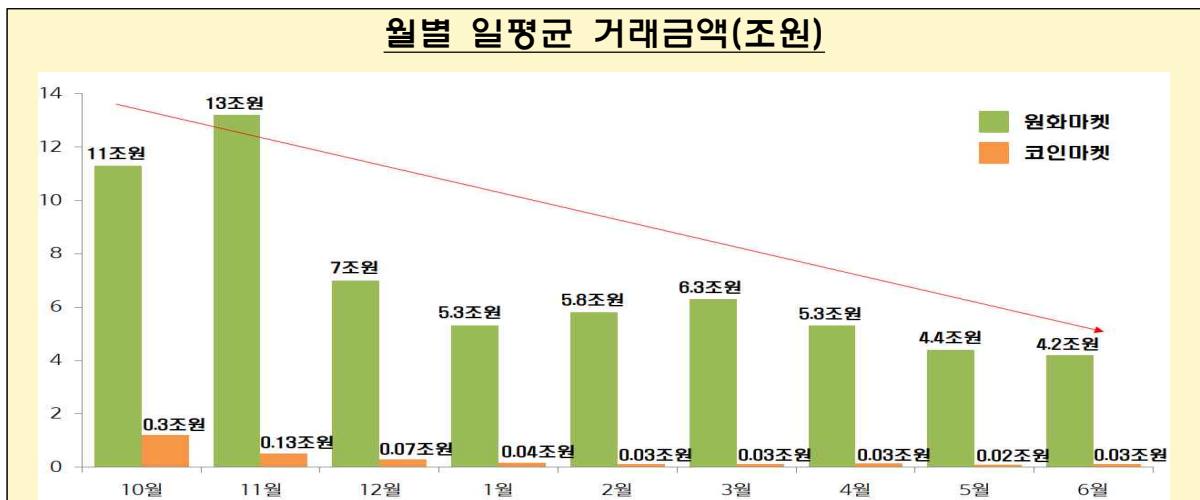
1 사업자 관련

| 구분 | 일평균거래(조원) | | 수수료(%) | | 영업이익(조원) | | 원화예치금(조원) | | AML평균인력(명) | |
|------|-----------|-------|--------|-------|----------|-------|-----------|-------|------------|-------|
| | '22.上 | '21.下 | '22.上 | '21.下 | '22.上 | '21.下 | '22.6월말 | '21년말 | '22.6월말 | '21년말 |
| 원화마켓 | 5.2 | 10.7 | 0.18 | 0.17 | 0.66 | 1.66 | 5.9 | 7.6 | 25명 | 17명 |
| 코인마켓 | 0.03 | 0.6 | 0.15 | 0.16 | △0.03 | △0.02 | - | - | 7명 | 6명 |
| 합계 | 5.3 | 11.3 | 0.16 | 0.17 | 0.63 | 1.64 | 5.9 | 7.6 | 10명 | 8명 |

※ '22.4월 원화마켓으로 전환한 고팍스의 '21년 下 통계도 원화마켓으로 재산정

① (일평균 거래금액) 5.3조원 ('21.下 대비 6조원 ↓ [△53%])

- '22년 상반기(6개월간), 26개 거래업자의 총거래금액*은 951조원, 1일 평균 거래(체결)금액은 5.3조원 (※ 22.9.21일 기준 : 2.7조원)
 - * 거래금액 산정 : ∑가상자산별 거래체결수 × 해당 가상자산의 일별 증가
 - '21년 하반기 총거래금액 2,073조원, 일평균 거래금액 11.3조원 대비 약 53% 감소
 - 특히, 코인마켓의 거래금액은 '21년下 대비 95% 감소
- 원화마켓 일평균 거래금액은 5.2조원, 전체의 98%로 '21년下 대비 3%p 상승

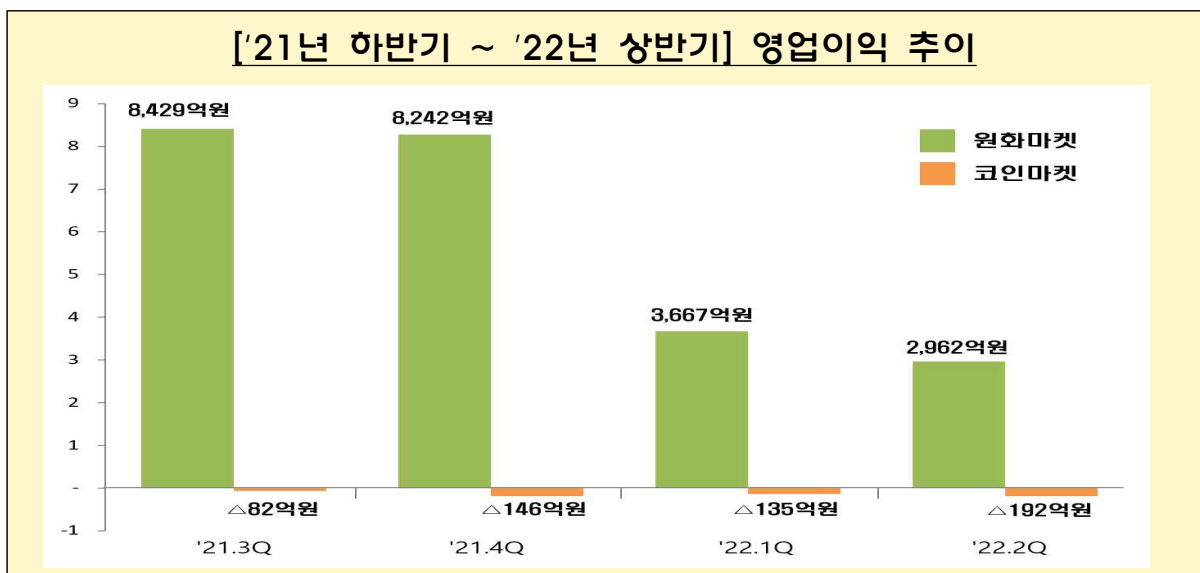


2 [평균 수수료율] 0.16% ('21.下 대비 0.01%p ↓)

- 가상자산 매수·매도 평균 수수료율은 **0.16%***로 '21년下 대비 0.01%p 하락하였으나, 여전히 주식 시장* 대비 높은 수준
 - * 한국거래소 주식 매매수수료율 0.0027% (+ 증권거래세, 유관기관 제비용)
- '21년下 대비 수수료율을 낮춘 사업자는 1개사에 불과
- 원화마켓 평균 수수료율 **0.18%**, 코인마켓 평균 수수료율 **0.15%**
 - ※ ('21년 하반기) 원화마켓 0.17%, 코인마켓 0.16%
 - ※ 사업자별 수수료율 : 최대 0.3% ~ 최소 0.03%

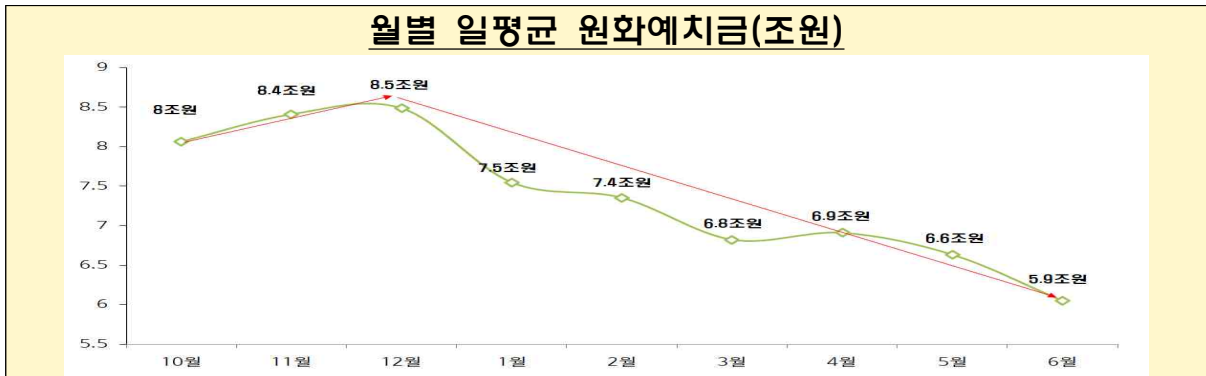
3 [영업이익] 6,301억원 ('21.下 대비 1조원 ↓ [△62%])

- '22년 상반기 거래업자의 영업이익은 **6,301억원**으로 '21년下 (1.64조원) 대비 약 1조원 감소*
 - * 연말 결산만 수행하는 코인마켓 2개사를 제외하여 비교
- 원화마켓 영업이익 **6,629억원**, 코인마켓 영업이익 **△327억원**
 - ※ ('21년 하반기) 원화마켓 영업이익 1.66조원, 코인마켓 영업이익 △228억원
- 2개 사업자를 제외한 24개 거래업자 모두 영업적자



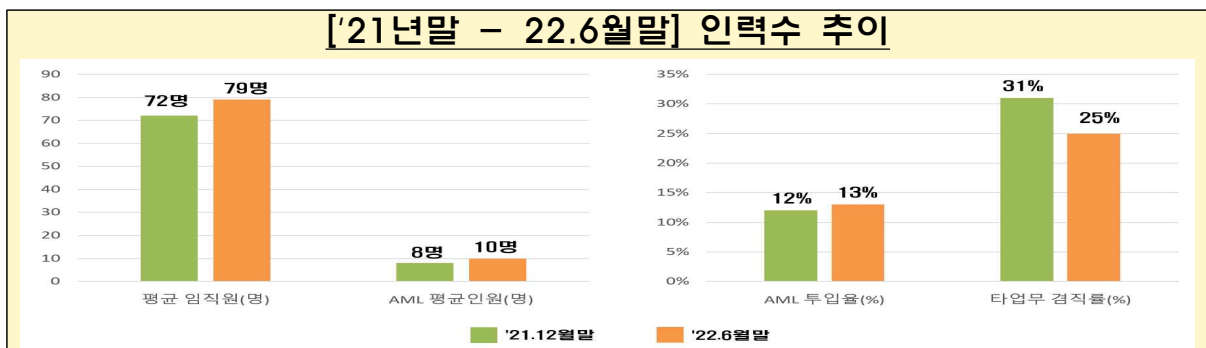
4 [원화예치금] 5.9조원 ('21.下 대비 1.7조원 ↓ (△22%))

- '22.6월말 기준, 대기성 거래자금인 고객보유 원화예치금은 **총 5.9조원**으로 '21년下 대비 1.7조원 감소(△22%)
- '21.12월 최고점(8.5조원) 기록 이후, 지속적 유출·하락세



5 [인력수] 총 인원 : 2,045명 ('21.下 대비 328명 ↑ (+19%))
AML 인원 : 266명 ('21.下 대비 66명 ↑ (+33%))

- '22.6월말 기준, 거래업자 종사자수는 **총 2,045명**으로 '21년下 대비 328명* 증가(+19%)
- * 21년下 실태조사 시 포함되지 않은 사업자 2개사의 43명 포함
- 원화마켓 **평균 260명**('21년下 대비 +52명), 코인마켓 **36명**(+1명)
- 자금세탁방지(이하 AML) 업무 관련 인원은 **총 266명**으로 '21년下 대비 66명* 증가(+33%)하여 **AML 투입 인원 증가**
- * 21년下 실태조사 시 포함되지 않은 사업자 2개사의 6명 포함
- 원화마켓 **평균 25명**('21년下 대비 +8명), 코인마켓 **7명**(+1명)



2

가상자산 관련

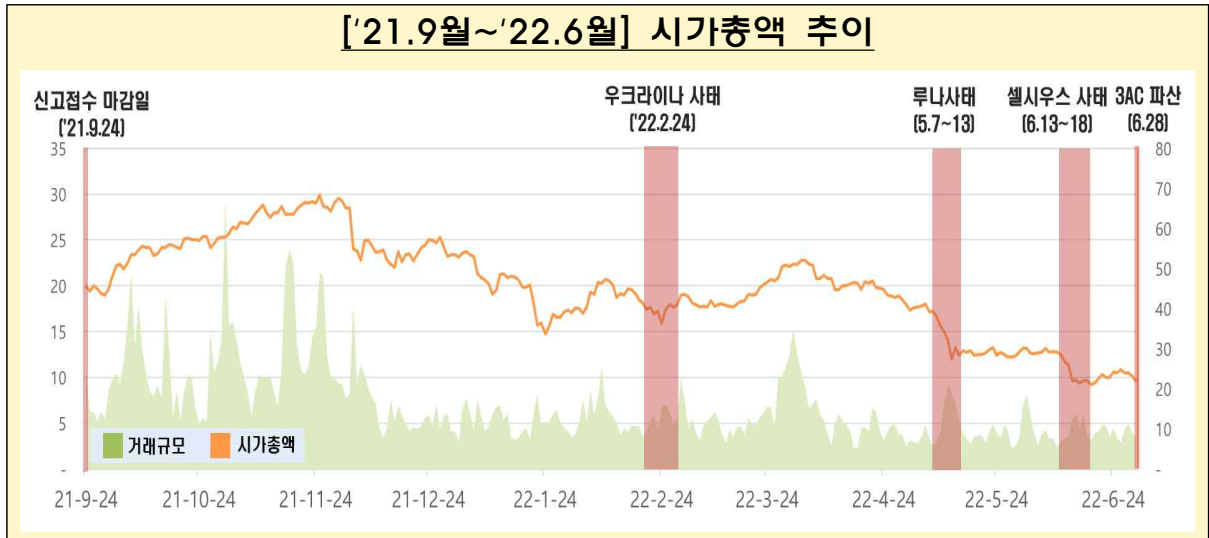
| 구분 | 가상자산수(개) | | 시가총액(조원) | | 단독상장 가상자산개 | | 가격변동률(%) | |
|------|----------|-------|----------|-------|------------|-------|----------|-------|
| | '22.6월말 | '21년말 | '22.6월말 | '21년말 | '22.6월말 | '21년말 | '22.上 | '21.下 |
| 원화마켓 | 765 | 699 | 22.1 | 53.5 | 173 | 166 | 79 | 70 |
| 코인마켓 | 606 | 558 | 0.9 | 1.7 | 218 | 237 | 61 | 59 |
| 합 계 | 1,371 | 1,257 | 23.0 | 55.2 | 391 | 403 | 73 | 65 |

① **가상자산 유통 가상자산 : 1,371개** ('21.下 대비 114개 ↑(+9%))
중복 제외시 : 638종 ('21.下 대비 15종 ↑(+2.4%))

- '22.6월말 기준, 국내 거래되는 가상자산은 **1,371개**(중복 포함)로 '21년말(1,257개) 대비 114개 증가*(+9.1%)
 - * '21년下 실태조사 시 기준과 동일한 사업자의 경우 1,257개 (동일)
 - 사업자별 평균 원화마켓 **153개**('21년말 대비 +13개), 코인마켓 **29개**('21년말 대비 △2개) 가상자산 취급
 - * 사업자별 가상자산 취급수 : 최대 199개 ~ 최소 3개
- 사업자간 중복지원을 제외한 국내 유통 가상자산 종류는 **638종**으로 '21년말 대비 15종 증가

② **시가총액 23조원** ('21.下 대비 32.2조원 ↓(△58%))

- '22.6월말 기준, 국내 가상자산 시장가치*는 **23조원**으로 '21년下(55.2조원) 대비 **32.2조원 감소**(△58%)
 - * ∑사업자별 보유 거래지원 가상자산 수량 X 해당 가상자산의 시장가격
- 원화마켓 시장 **22.1조원**(96%), 코인마켓 시장 **0.9조원**(4%)
 - ※ ('21년 하반기) 원화마켓 시장 53.5조원(97%), 코인마켓 시장 1.7조원(3%)

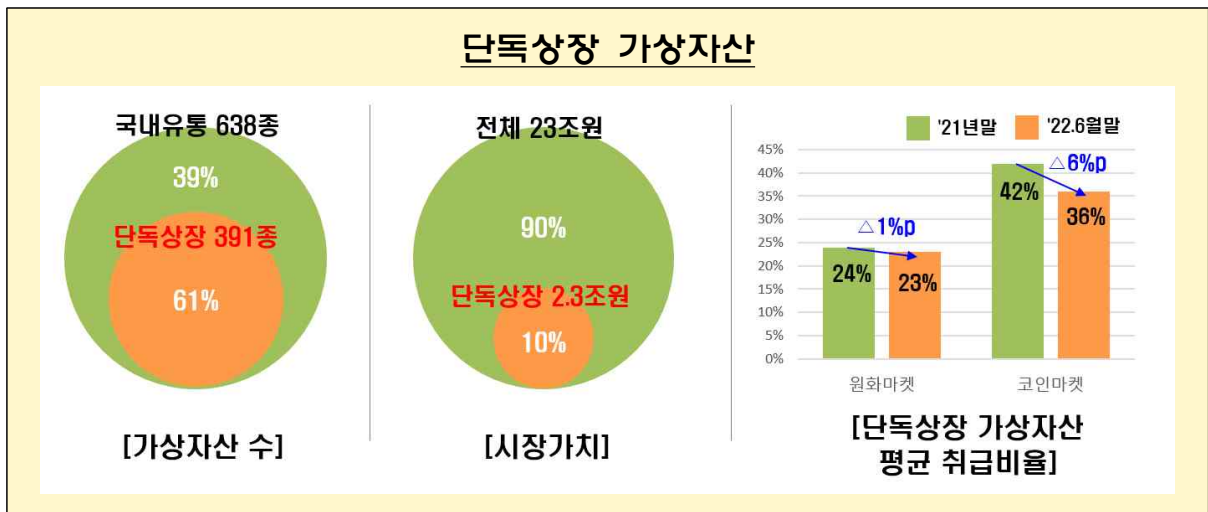


- 시가총액 국내 상위 10대 가상자산 중, 글로벌 상위 10대 가상자산에 포함된 가상자산은 **6개***(’21년下 대비 +1개) (참고1)
- * 비트코인(BTC), 이더리움(ETH), 리플(XRP), 에이다(ADA), 솔라나(SOL), 도지코인(DOGE)
- 글로벌 상위 10대 가상자산의 거래 비중은 원화마켓 시장의 **47%**(’21년下 대비+5.5%p), 코인마켓 시장은 **1.8%**(’21년下 대비 △7.4%p)
- 원화마켓은 시가총액이 큰 가상자산이 강세를 보이는 반면, 코인마켓은 단독상장 가상자산 위주로 거래 지원

3 [단독상장 가상자산] 391종 [’21.下 대비 12개 ↓ [△3%]]

- ’22.6월말 기준, 국내 특정 사업자에서만 거래 지원되는 단독상장 가상자산은 **391종**으로 ’21년下 대비 **12개 감소**(△3%)
- 국내 유통 가상자산 **638종** 중 **61%** (’21년下 대비 △4%p)
- 단독상장 가상자산 중 **국내산 가상자산***은 **241종 추정**
- * 한국인이 발행한 가상자산 또는 국내 사업장에서 주로 거래(80% 이상)되는 가상자산
- 단독상장 가상자산 **평균 취급비율***은 원화마켓 **23%** (’21년下 대비 △1%p), 코인마켓 **36%** (’21년下 대비 △6%p)로 **감소세**
- * 취급하는 단독상장 가상자산수 ÷ 취급하는 가상자산수

- 일부 사업자(8개사)는 단독상장 가상자산을 **과반수 이상** 취급
 - * 사업자별 단독상장 가상자산 비율(가상자산수) : 최대 88% ~ 최소 0%
- 단독상장 가상자산의 국내 시장가치는 **2.3조원**으로 '21년下 대비 **4.6조원 감소** (△67%)
 - 국내 가상자산 시장가치(23조원)의 **약 10% 비중**이나, 코인마켓의 경우 **86%**로 **매우 높은 비중*** ('21년下 대비 +2%p)
 - * 단독상장 가상자산 비중(시가총액)이 90% 이상 사업자는 9개사 (+2개)
 - 코인마켓 상위 10대 가상자산은 모두 단독상장 가상자산
 - * 사업자별 단독상장 가상자산 비중(시가총액) : 최대 99.8% ~ 최소 0%
 - 이중, 국내산 가상자산의 시장가치는 **1.8조원 추정**



- 단독상장 가상자산의 **36%**(139개)는 시가총액이 1억원 이하의 소규모로 급격한 가격변동, 유동성 부족 등의 위험이 있음

<시가총액별 단독상장 가상자산(비율)>

| 구분 | 1억원 이하 | 1억~10억원이하 | 10억~50억원이하 | 50억~100억원이하 | 100억원 초과 |
|------|---------------|--------------|--------------|--------------|--------------|
| 원화마켓 | 35개 (20%) | 31개 (18%) | 49개 (28%) | 17개 (10%) | 41개 (24%) |
| 코인마켓 | 104개 (48%) | 56개 (26%) | 31개 (14%) | 10개 (5%) | 17개 (7%) |
| 합 계 | 139개 (36%) | 87개 (22%) | 80개 (20%) | 27개 (7%) | 58개 (15%) |

5 [상장 및 폐지] 신규 154건 / 중단 147건 / 유의 206건*

※ 전반기 비교를 위해 금년도 사업을 개시한 3개사(상장 128건, 상폐 14건, 유의 12건)는 미포함

- '22년 상반기(6개월간), 신규 거래지원(상장) **154건**, 거래중단(상폐) **147건**, 유의종목 지정 **206건** (중복 포함)
 - '21년下 대비, 신규 거래지원 증가 8개사(원화 4개사), 감소 11개사이며, 거래중단 증가 8개사(원화 4개사), 감소 10개사, 유의종목 지정 증가 11개사(원화 5개사), 감소 8개사
 - 루나 사태 후, 2분기 신규 거래지원은 감소(1Q: 95건→2Q: 59건), 거래중단(62건→85건)과 유의종목 지정(92건→114건)은 증가*
 - * 기타, 사업자 공동으로 루나와 유사한 알고리즘형 스테이블 코인 8종, 증권형 토큰 추정 코인 9종, 다크코인 1종 등에 대한 고객투자유의 안내 등도 늘어남
- '21년말 국내 가상자산 623종 중 **89종**(14%), 단독상장 가상자산 403종 중 **84종**(21%)이 '22.6월말 기준 국내 거래지원이 중단됨

| 구분 | 신규거래지원(상장) | | 거래중단(폐지) | | 유의종목 지정 | |
|------|------------|-------|----------|-------|---------|-------|
| | '22.上 | '21.下 | '22.上 | '21.下 | '22.上 | '21.下 |
| 원화마켓 | 116 | 79 | 48 | 51 | 92 | 25 |
| 코인마켓 | 38 | 61 | 99 | 168 | 114 | 147 |
| 합 계 | 154 | 140 | 147 | 219 | 206 | 172 |

6 [가격 변동성: MDD*] 73% ('21.下 대비 8%p ↑)

* MDD(Max Draw Down) : 최고점 대비 가격하락률[(최고가 - 최저가)/최고가]

- 상반기 가상자산의 전반적 가격 하락으로 가상자산 평균 MDD는 **73%**로 '21년 하반기(65%) 대비 변동폭 상승
 - 원화마켓 시장 평균 MDD는 **79%**, 코인마켓 시장은 **61%**
 - * 사업자별 평균 MDD : 최대 84% ~ 최소 33%
 - 단독상장 가상자산의 평균 MDD는 **76%**
- ※ 거래량이 적은 가상자산의 경우, 가격변동이 적어 오히려 MDD가 낮게 표시될 수 있음

Ⅲ. 가상자산 거래업자 이용 현황

1 이용자 관련

| 구분 | 등록 계정수(개) | | 실제 이용자수(명) | | KYC 이행률 | |
|------|------------|------------|------------|-----------|-----------|-------|
| | '22.6월말 | '21년말 | '22.6월말 | '21년말 | '22.6월말 | '21년말 |
| | 원화마켓 | 12,453,793 | 13,899,471 | 6,813,410 | 5,564,772 | 54.7% |
| 코인마켓 | 641,475 | 1,354,650 | 87,227 | 19,881 | 13.6% | 0.1% |
| 합 계 | 13,095,268 | 15,254,121 | 6,900,637 | 5,584,653 | 53% | 36.6% |

※ 이용자의 여러 사업자 중복가입을 확인할 수 없으며, 동 자료에서 이용자수는 계정수를 의미

1 [등록 계정수] 1,310만개 ('21.下 대비 215만개 ↓ [△14%])

- '22.6월말 기준, 등록 계정수* 1,310만개 ('21년下 대비 215만개 감소)
 - * 사업자간 중복 포함
 - 장기간 휴면 등으로 자동 탈퇴된 계정수 증가 등에 기인
- 원화마켓 계정수 1,245만개 ('21년下 대비 145만개 ↓), 코인마켓 계정수 64만개 ('21년下 대비 71만개 ↓)
- 개인고객 계정수 1,309만개('21년下 대비 216만개 ↓), 법인고객 계정수 5,523개('21년下 대비 1,097개 ↑)

2 [실제 이용자수] 690만명 ('21.下년 대비 132만명 ↑ [+24%])

- '22.6월말 기준, 고객확인 의무를 완료한 거래가능 이용자(계정)는 690만명으로 '21년下 대비 132만명 증가(+24%) (중복포함)
 - ※ '22년초 대다수 사업자의 신고가 완료되면서 특금법에 따른 고객확인 의무를 본격 수행하여 거래가능한 이용자(계정)가 증가함
- 원화마켓 이용자수 681만명('21년下 대비 125만명 ↑, +23%), 코인마켓 이용자수 8.7만명*('21년下 대비 6.7만명 ↑, +335%)
 - * 고객확인 의무(KYC) 이행률 : 원화마켓 54.7%, 코인마켓 13.6%

2

개인 이용자 분석

※ 대상 : KYC를 이행한 개인고객 690만명(계정)

1 [연령별] 가장 많은 이용 연령대 : 30대 남성 ('21.下 동일)

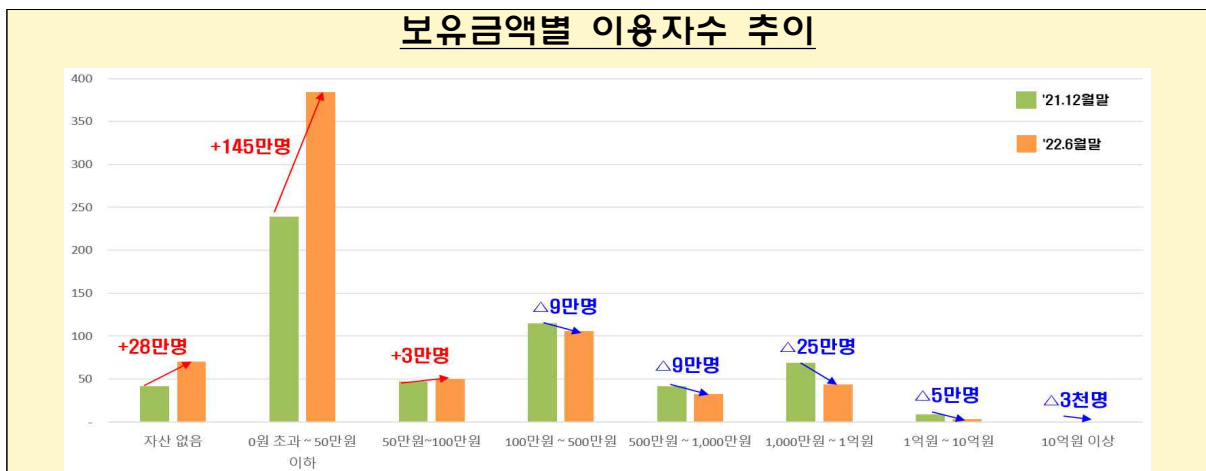
- 30대(31%) > 40대(26%) > 20대(24%) > 50대(15%) > 60대(4%)
- 남성(68%)이 여성(32%)보다 2.1배 정도 높은 이용률

| 구분 | 20대 이하 | 30대 | 40대 | 50대 | 60대 이상 | 합계 |
|-------------|----------------|----------------|----------------|----------------|--------------|-------|
| 남 성 | 121만명 | 148만명 | 123만명 | 59만명 | 17만명 | 468만명 |
| 여 성 | 44만명 | 63만명 | 60만명 | 41만명 | 14만명 | 222만명 |
| 합 계 (비중) | 165만명 (24%) | 211만명 (31%) | 183만명 (26%) | 100만명 (15%) | 31만명 (4%) | 690만명 |

2 [보유규모] 이용자의 66%가 50만원 미만 보유

* (보유 가상자산수 × 해당 가상자산의 시장가격) + 원화예치금(대기성 자금)

- 1억원 이상 큰 규모를 보유한 일부도 있으나(9.1만명, 0.4%), 대다수 이용자(455만명, 66%)는 50만원 이하 보유
- 1백만원 미만 가상자산 보유 이용자 비중은 73%(505만명)로 '21년下 대비 17%p 증가
- 반면, 1천만원 이상 가상자산 보유 이용자 비중은 7%(47만명)로 '21년下 대비 8%p 감소



<연령대별 가상자산 보유규모>

| 구분 | 보유 없음 | 50만원 미만 | 50만~1백만원 | 1백만~5백만원 | 5백만~1천만원 | 1천만~1억원 | 1억~10억원 | 10억원 이상 |
|--------|------------|--------------------|-------------|-------------|-----------|------------|--------------|---------------|
| 20대 | 19만명 (12%) | 112만명 (68%) | 10만명 (6%) | 17만명 (10%) | 4만명 (2%) | 3만명 (2%) | 0.2만명 (0.1%) | 2백명 (0.01%) |
| 30대 | 18만명 (8%) | 122만명 (58%) | 16만명 (7.5%) | 33만명 (16%) | 10만명 (5%) | 12만명 (6%) | 0.8만명 (0.4%) | 4백명 (0.02%) |
| 40대 | 18만명 (10%) | 92만명 (50%) | 14만명 (8%) | 32만명 (18%) | 10만명 (6%) | 15만명 (8%) | 1만명 (1%) | 3백명 (0.02%) |
| 50대 | 11만명 (11%) | 46만명 (45%) | 8만명 (8%) | 19만명 (18%) | 7만명 (6%) | 10만명 (10%) | 0.9만명 (1%) | 2백명 (0.02%) |
| 60대 이상 | 4만명 (13%) | 13만명 (43%) | 2만명 (7%) | 5만명 (18%) | 2만명 (6%) | 3만명 (10%) | 0.3만명 (1%) | 1백명 (0.03%) |
| 전체 | 70만명 (10%) | 385만명 (56%) | 50만명 (7%) | 106만명 (15%) | 33만명 (5%) | 44만명 (6%) | 3.2만명 (0.4%) | 0.1만명 (0.01%) |

※ ‘21년 하반기 실태조사 결과에 포함된 1일 평균 거래횟수 및 1회 평균거래 금액은 극단값(outlier)의 큰 규모를 가진 일부로 인해 평균값이 왜곡되는 경향이 있어 금번에는 산출하지 않음

IV. 가상자산 지갑 및 보관 사업자 현황 (9개사)

① [이용규모] 월평균 수탁고* : 1.5조원

* 수탁고 산정 : (Σ가상자산별 수량 × 해당 가상자산의 일별 종가)의 월평균

○ 법인고객이 위탁한 가상자산 규모가 1.2조원으로 전체의 81%

② [이용자수] 법인고객 63개사, 개인고객 23.7만명 ※ KYC 이행기준

○ 법인고객 중 35개사는 위탁 실적이 없으며, 가상자산 발행 재단 등 가상자산 관련업 고객 17개사가 주로 이용 (0.9조원)

③ [가상자산] 취급 가상자산 : 161개 / 중복제외시 : 137종

참고 국내외 가상자산 상위 10개 비교

□ 글로벌 상위 10개 및 국내 상위 10개

(단위 : 조원)

| 구 분 | 글로벌 상위 10개 종목* | | | 국내 상위 10개 종목** | | |
|-----|----------------|------|------|----------------|------|-------|
| | 종목명 | 시가총액 | 비중 | 종목명 | 시가총액 | 비중 |
| 1 | BTC | 491 | 44% | BTC | 3.8 | 16.6% |
| 2 | ETH | 169 | 15% | XRP | 2.9 | 12.5% |
| 3 | USDT | 86 | 8% | ETH | 2.1 | 9.3% |
| 4 | USDC | 73 | 7% | E** | 0.7 | 3.0% |
| 5 | BNB | 47 | 4% | ADA | 0.7 | 2.9% |
| 6 | BUSD | 23 | 2% | DOGE | 0.7 | 2.9% |
| 7 | XRP | 21 | 2% | W** | 0.5 | 2.3% |
| 8 | ADA | 20 | 2% | S** | 0.4 | 1.7% |
| 9 | SOL | 15 | 1.3% | B** | 0.3 | 1.3% |
| 10 | DOGE | 11 | 1.0% | SOL | 0.3 | 1.2% |

* '22.6.30 코인마켓캡 기준 (글로벌 시가총액 1,117조원 추정)

** '22.6.30 사업자 실태조사 결과 기준 (시가총액 23조원)

□ 원화마켓 상위 10개 및 코인마켓 상위 10개

(단위 : 조원)

| 구 분 | 글로벌 상위 10개 종목 | | | 원화마켓 상위 10개 종목 | | | 코인마켓 상위 10개 종목 | | |
|-----|---------------|------|------|----------------|------|-------|----------------|-------|-------|
| | 종목명 | 시가총액 | 비중 | 종목명 | 시가총액 | 비중 | 종목명 | 시가총액 | 비중 |
| 1 | BTC | 491 | 44% | BTC | 3.8 | 17.2% | L** | 0.14 | 15.3% |
| 2 | ETH | 169 | 15% | XRP | 2.9 | 13.0% | C** | 0.11 | 12.1% |
| 3 | USDT | 86 | 8% | ETH | 2.1 | 9.6% | B** | 0.07 | 7.6% |
| 4 | USDC | 73 | 7% | E** | 0.7 | 3.2% | B** | 0.037 | 4.2% |
| 5 | BNB | 47 | 4% | ADA | 0.7 | 3.1% | V** | 0.035 | 3.8% |
| 6 | BUSD | 23 | 2% | DOGE | 0.7 | 3.0% | B** | 0.031 | 3.5% |
| 7 | XRP | 21 | 2% | W** | 0.5 | 2.4% | K** | 0.028 | 3.2% |
| 8 | ADA | 20 | 2% | S** | 0.4 | 1.8% | G** | 0.025 | 2.8% |
| 9 | SOL | 15 | 1.3% | B** | 0.3 | 1.3% | H** | 0.024 | 2.7% |
| 10 | DOGE | 11 | 1.0% | SOL | 0.3 | 1.3% | M** | 0.02 | 2.3% |