


ROADMAP 학교의 비밀 2

아래 4가지 퀘스트를 수행하고 도장을 받아오세요. 모든 퀘스트는 누군가에게 물어보지 말고 스스로 해결해야 합니다. 질문이 필요한 경우 '드래곤의 숲'으로 오세요. 숲의 구석 나무 그늘 아래 있는 시러드래곤의 게임에서 이기면 힌트를 드립니다.


대나무숲 속 '민트색 바지'를 입고 있는 트롤을 찾아서 퀘스트를 받고 수행하시오.
트롤을 찾기 위해서 다음 주문을 말해야 합니다.

“알로호모라”




대나무숲 속 '지식의 근원'을 알고 있는 난쟁이를 찾아서 퀘스트를 받고 수행하시오.
난쟁이를 찾기 위해서 다음 주문을 말해야 합니다.

“세르펜소르티아”



대나무숲 속 '성스러운 우산'을 쓰고 있는 노인을 찾아서 퀘스트를 받고 수행하시오.
노인을 찾기 위해서 다음 주문을 말해야 합니다.

“이스펙토 페트로눔”



대나무숲 속 '고대의 보물을 가지고 있는 현자'를 찾아서 현자의 질문에 답하시오.
현자를 찾기 위해서 다음 주문을 말해야 합니다.

“봄바르다 맥시마”

