

2022년 7월 6일
시황분석



2022년 7월호 - 눈 먼 돈의 자각

가라앉았던 공모 시장의 분위기가 조금씩 바뀌고 있다.

눈 먼 돈의 자각

4월 8개, 5월 6개에 그쳤던 심사·상장 승인이 6월 11개로 늘었다. 공모 물량의 최대 40%를 구주매출로 계획했던 현대오일뱅크가 전량 신주모집으로 바뀌고 컬리도 재무적 투자자(FI)들의 장기 락업을 확보한 의무보유확약서를 제출했다. 유통시장 투자자에 우호적인 조치라고 생각한다.

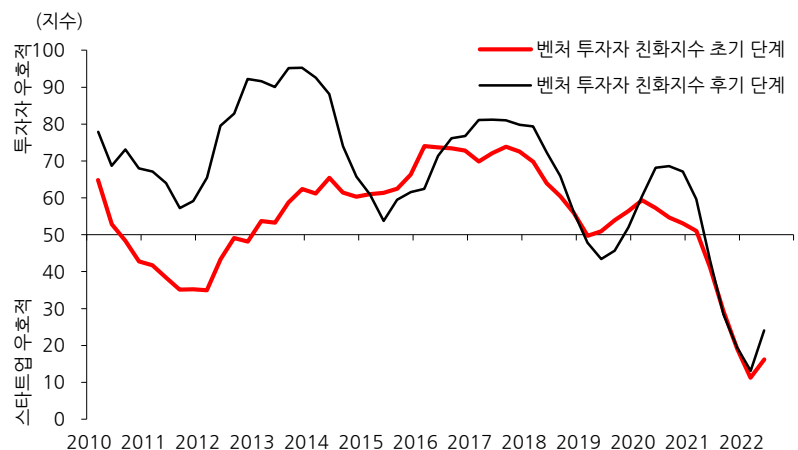
공모가를 하회하는 기업들도 있지만 오토엔, 퓨런티어, 공구우먼 등 올해 상장 후 공모가 대비 높은 수익률을 유지하는 기업들이 있는 점도 공모시장의 바닥을 잡아주는 요소다.

국내 6월 잠정 VC 딜은 9,500억원으로 작년 동월 대비 54% 감소한 것으로 파악된다. 다른 국가들보다 견조한 투자가 이어졌던 국내 시장의 분위기가 완전히 꺾였다기보다 작년 기저효과가 커보인다.

작년 6월에는 비바리퍼블리카(4.1억달러), 컬리(2,200억원), 지아이이노베이션(1,603억원), 카카오모빌리티(1,400억원) 등 굵직한 투자들이 있었기 때문이다. 1년이 지난 지금 4개 기업 중 2개가 IPO 단계를 밟고 있고 1개 기업이 매각 논의 중에 있다.

지난 6월에는 직방의 프리IPO, 오아시스의 이차주식매입이 있었다. 직방은 2조5,000억원의 기업가치를 인정받았고 2~3년내 IPO를 계획하고 있다. 지금 IPO를 추진하고 있는 오아시스도 작년 10월 유니콘에 등극한 후 이번에 1조1,000억원까지 가치를 올렸다.

[그림1] 벤처 딜 메이킹 지표, 2분기 투자자 우호적으로 반전



자료: PitchBook, 한화투자증권 리서치센터

주식시황

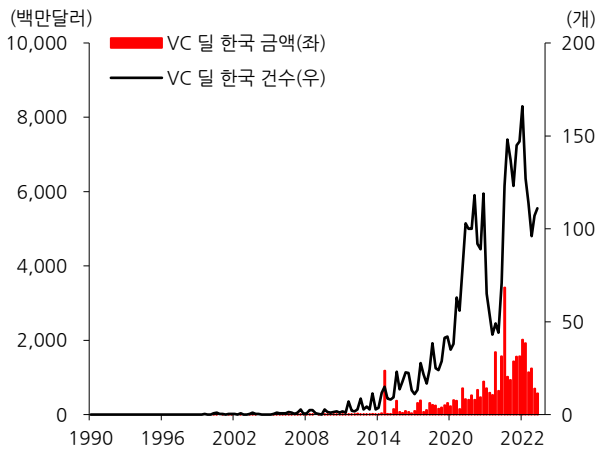
▶ Market Analyst 김수연
sooyeon.k@hanwha.com 3772-7628

목 차

- I. 글로벌 벤처 딜 2
- II. 6월의 딜 5
- III. 산업별 벤처 딜 동향 9
- IV. 단계별 벤처 딜 동향 12
- V. 국내 IPO 시장 13
- VI. 월간 Pitch 뉴스 15

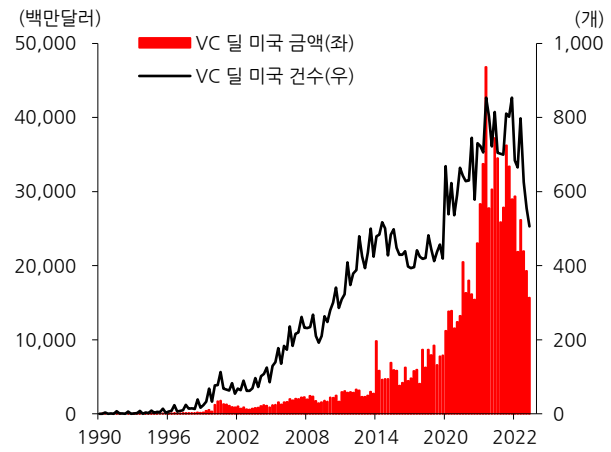
I. 글로벌 벤처 딜

[그림2] 6월 한국 벤처 딜 111건, 7.3억달러



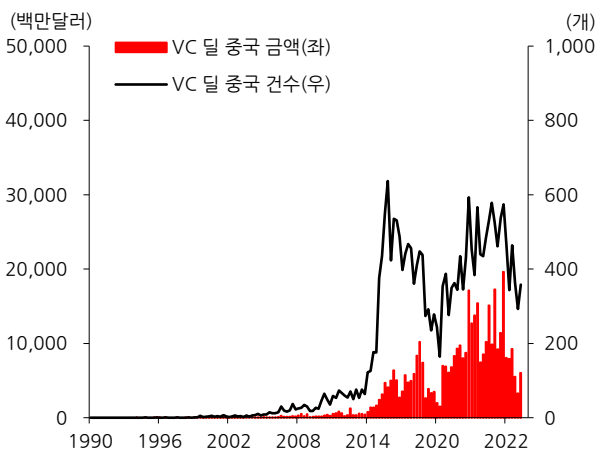
자료: Preqin, 한화투자증권 리서치센터

[그림3] 6월 미국 벤처 딜 506건, 156.8억달러



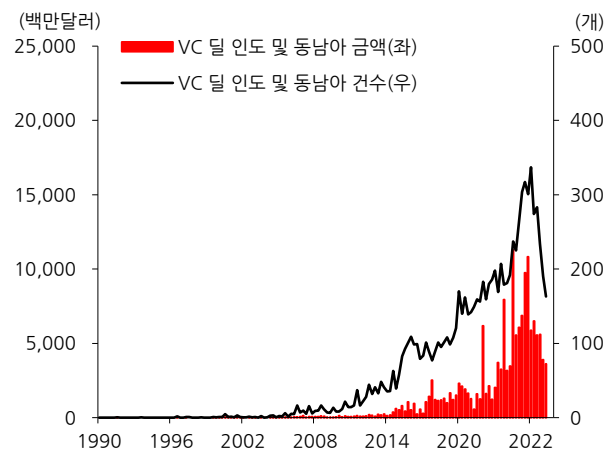
자료: Preqin, 한화투자증권 리서치센터

[그림4] 6월 중국 벤처 딜 358건, 60.4억달러



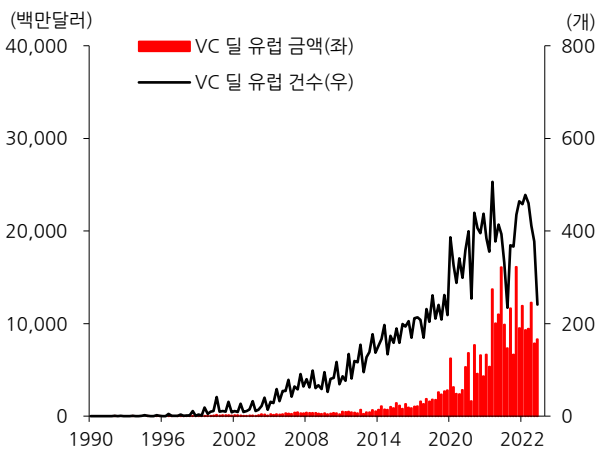
자료: Preqin, 한화투자증권 리서치센터

[그림5] 6월 인도 및 동남아 벤처 딜 163건, 36.1억달러



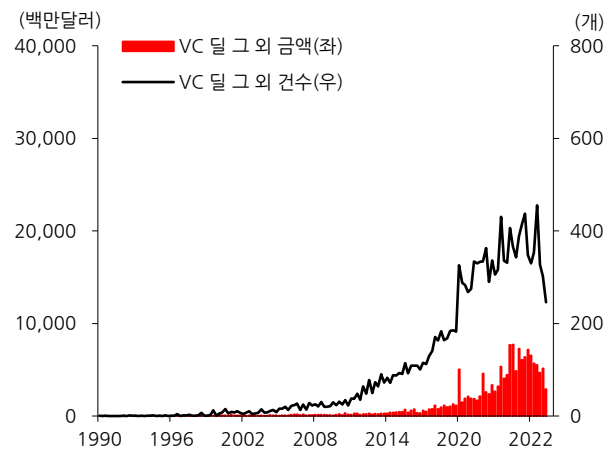
자료: Preqin, 한화투자증권 리서치센터

[그림6] 6월 유럽 벤처 딜 241건, 82.8억달러



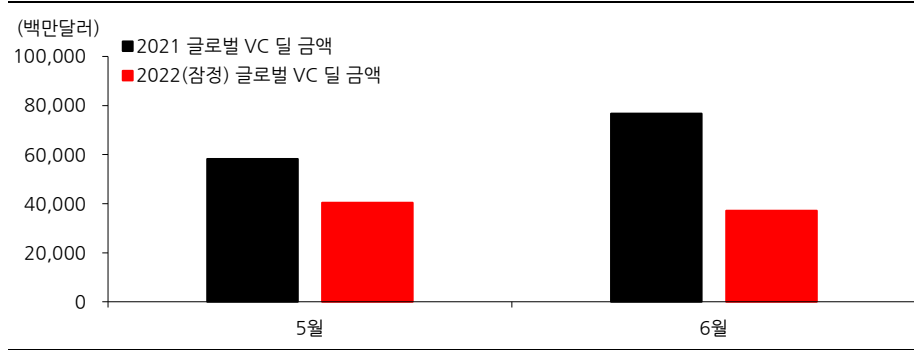
자료: Preqin, 한화투자증권 리서치센터

[그림7] 6월 그 외 지역 벤처 딜 246건, 29.0억달러

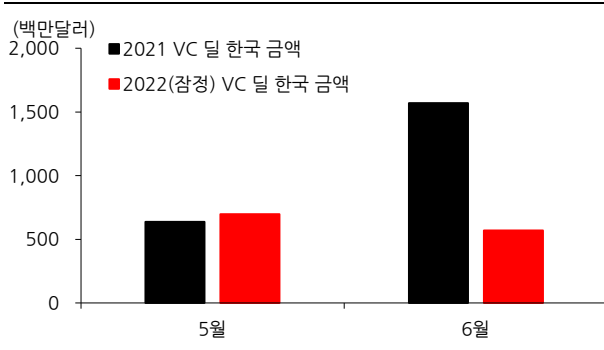


자료: Preqin, 한화투자증권 리서치센터

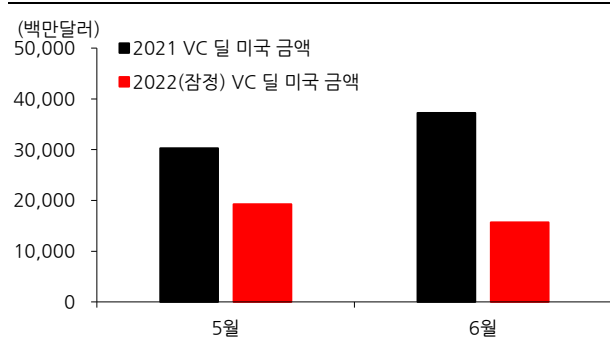
[그림8] 2022년 6월 글로벌 벤처 딜 금액 yoy -51.5%



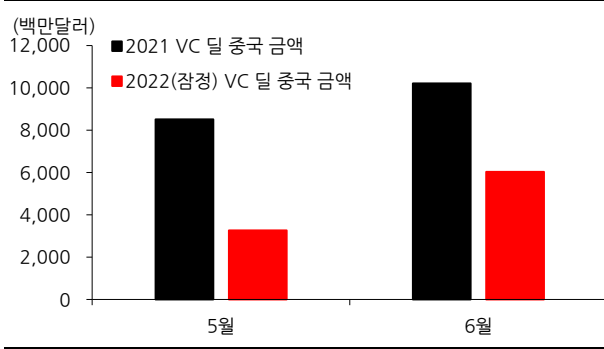
[그림9] 한국 벤처 딜 yoy -53.6%



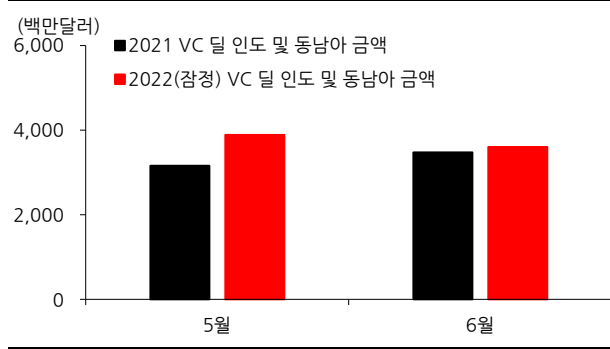
[그림10] 미국 벤처 딜 yoy -57.9%



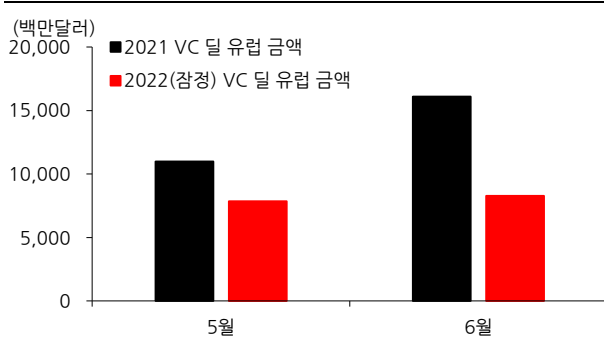
[그림11] 중국 벤처 딜 yoy -40.9%



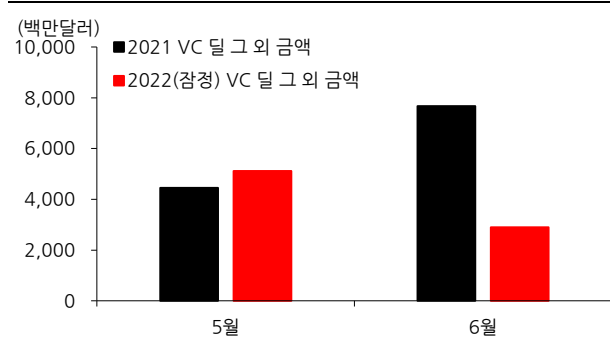
[그림12] 인도 및 동남아 벤처 딜 yoy +3.9%



[그림13] 유럽 벤처 딜 yoy -48.5%

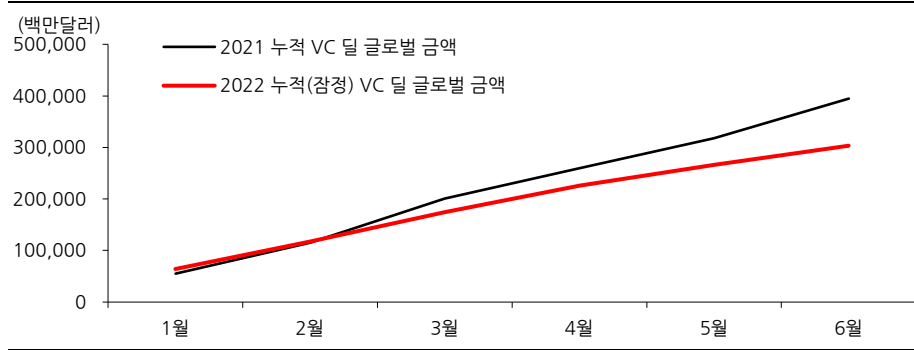


[그림14] 그 외 지역 벤처 딜 yoy -62.3%

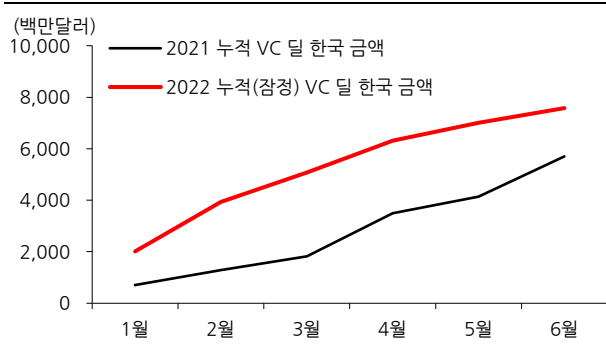


자료: Preqin, 한화투자증권 리서치센터

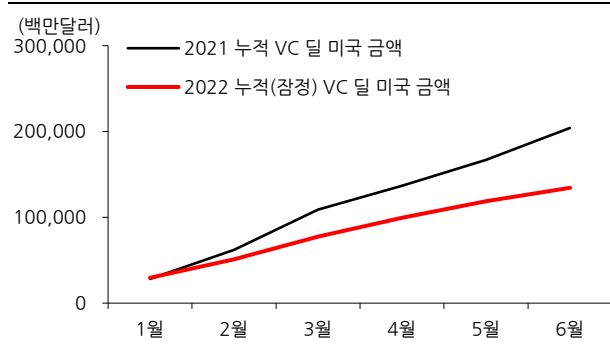
[그림15] 2022년 글로벌 벤처 딜 금액 5월 누적 yoy -16.2%, 6월 누적 yoy -23.1%



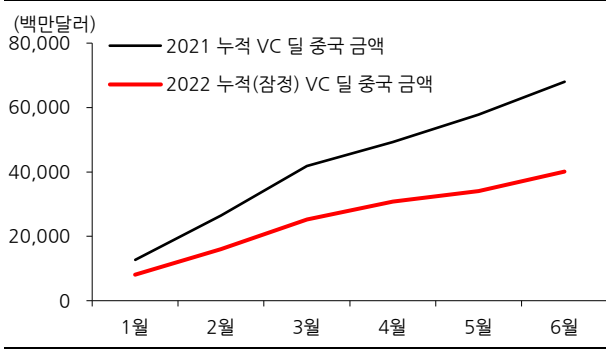
[그림16] 한국 5월 누적 yoy +69.7%, 6월 누적 yoy +33.0%



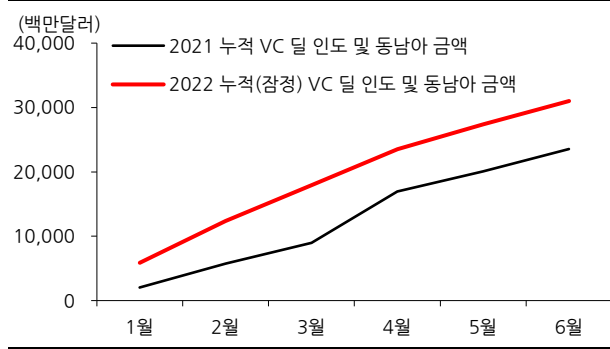
[그림17] 미국 5월 누적 yoy -29.0%, 6월 누적 yoy -34.2%



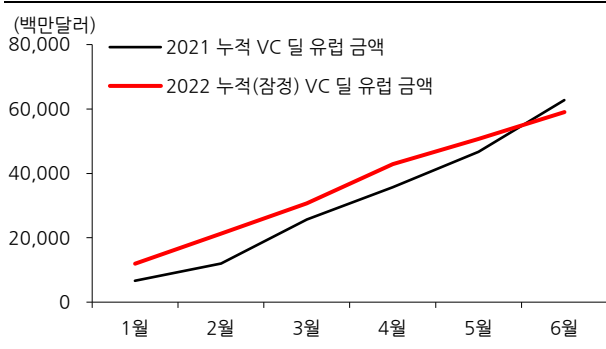
[그림18] 중국 5월 누적 yoy -41.1%, 6월 누적 yoy -41.1%



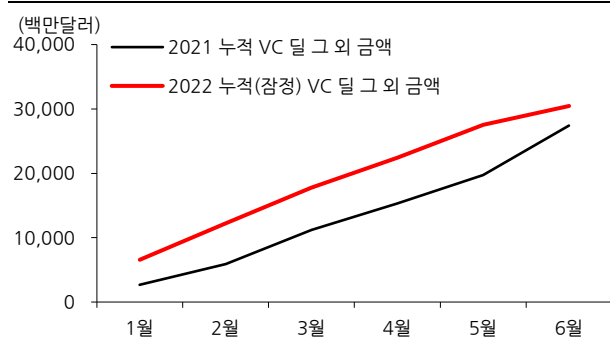
[그림19] 인도 및 동남아 5월 누적 yoy +36.4%, 6월 누적 yoy +31.6%



[그림20] 유럽 5월 누적 yoy +8.8%, 6월 누적 yoy -5.9%



[그림21] 그 외 지역 5월 누적 yoy +39.6%, 6월 누적 yoy +11.0%



자료: Preqin, 한화투자증권 리서치센터

II. 6월의 딜

글로벌 유니콘 딜

[표1] 6월 글로벌 벤처 유니콘 딜 +28개

(단위: 백만달러)

#	기업	국가	포스트 밸류	최근 딜 단계	최근딜규모	총 조달금액	설립연도	산업	최근 딜 날짜
1	Personio GmbH	독일	8,500	시리즈 E	200.0	722.6	2015	웹 애플리케이션	2022-06-21
2	SumUp Payments Limited	영국	8,416	벤처 대출	-	1,914.5	2011	웹 애플리케이션	2022-06-23
3	FalconX Limited	미국	8,000	시리즈 D	150.0	427.0	2018	회계/재무 소프트웨어	2022-06-22
4	Dreamplug Technologies Pvt Ltd.	인도	6,400	시리즈 F	140.0	910.0	2018	회계/재무 소프트웨어	2022-06-09
5	Trade Republic Bank GmbH	독일	5,360	시리즈 C	268.0	1,246.5	2015	회계/재무 소프트웨어	2022-06-03
6	Guild Education, Inc.	미국	4,400	시리즈 F	175.0	642.1	2015	교육 서비스	2022-06-02
7	Wonder Distribution, LLC	미국	3,500	시리즈 B	350.0	850.0	2018	음식료 유통	2022-06-14
8	Odo SA	벨기에	3,430	이차주식매입	120.1	438.2	2005	웹 애플리케이션	2022-06-03
9	Electrify America LLC	미국	2,450	초기 단계	450.0	450.0	2016	에너지 저장 배터리	2022-06-28
10	Shield AI Inc.	미국	2,300	시리즈 E	75.0	493.8	2015	분석 소프트웨어	2022-06-09
11	upGrad Education Private Limited	인도	2,250	초기 단계	225.0	530.0	2015	교육 서비스	2022-06-15
12	GO1 Pty Limited	호주	2,000	시리즈 D	100.0	391.8	2015	교육 서비스	2022-06-06
13	Devo Technology Inc.	미국	2,000	시리즈 F	100.0	488.6	2011	분석 소프트웨어	2022-06-02
14	Sunwoda EVB	중국	1,959	초기 단계	-	384.0	2014	자동차 및 부품, 에너지 저장	2022-06-09
15	Front App, Inc.	미국	1,700	시리즈 D	65.0	165.7	2013	애플리케이션통합SW	2022-06-28
16	HomeLight, Inc.	미국	1,700	시리즈 D	55.0	788.5	2012	소셜 네트워킹	2022-06-16
17	AlphaSense, Inc.	미국	1,700	시리즈 D	225.0	516.0	2011	디지털 미디어	2022-06-15
18	Multiverse Group Ltd.	영국	1,700	시리즈 D	220.0	414.8	2016	교육 서비스	2022-06-08
19	Euclid Labs, Inc.	미국	1,630	시리즈 B	130.0	159.5	-	금융 서비스	2022-06-21
20	DataStax, Inc.	미국	1,615	시리즈 F	115.0	341.5	2010	분석 소프트웨어	2022-06-15
21	Trove Information Technologies	미국	1,600	시리즈 C	100.0	171.0	2019	애플리케이션통합SW	2022-06-28
22	Vanta Inc.	미국	1,600	시리즈 B	110.0	163.0	2016	시스템 관리 SW	2022-06-08
23	ZIGBANG	한국	1,586	이차주식매입	27.8	220.9	2010	정보 서비스	2022-06-09
24	Kushki S.A.	에콰도르	1,500	시리즈 B	100.0	197.0	2017	금융 서비스	2022-06-07
25	Vayyar Imaging Ltd.	이스라엘	1,500	시리즈 E	108.0	307.3	2011	진단 장비	2022-06-06
26	Garagepreneurs Internet Pvt. Ltd.	인도	1,500	시리즈 C	50.0	747.0	2015	웹 애플리케이션	2022-06-01
27	airSlate, Inc.	미국	1,302	성장 단계	51.5	181.5	2006	애플리케이션통합SW	2022-06-17
28	Manash Lifestyle Private Limited	인도	1,133	시리즈 E	33.0	442.3	2012	웹 애플리케이션	2022-06-09
29	Invoca Inc.	미국	1,100	시리즈 F	83.0	183.7	2008	세일즈 및 마케팅 소프트웨어	2022-06-14
30	Physics Wallah Pvt. Ltd.	인도	1,100	시리즈 A	100.0	100.0	2016	교육 서비스	2022-06-07
31	Cirkul, Inc.	미국	1,070	시리즈 C	70.0	111.6	2016	건강식품	2022-06-13
32	Branch Financial, Inc.	미국	1,050	시리즈 C	147.0	229.6	2017	개인보험	2022-06-08
33	Visby Medical, Inc.	미국	1,034	시리즈 E	35.0	496.7	2012	진단 장비	2022-06-29
34	Flexiv Ltd.	중국	1,000	시리즈 B	100.0	211.0	2016	산업기계	2022-06-29
35	MarketXpander Services	인도	1,000	시리즈 C	153.0	187.9	2011	디지털 마케팅	2022-06-21
36	OnboardIQ, Inc.	미국	1,000	시리즈 C	100.0	213.8	2014	분석 소프트웨어	2022-06-15
37	Turntide Technologies, Inc.	미국	1,000	시리즈 A	80.0	450.0	2013	분석 소프트웨어	2022-06-15
38	Inversiones MCN S.A.S.	콜롬비아	1,000	시리즈 C	75.0	390.5	2019	웹 애플리케이션	2022-06-14
39	Immuta, Inc.	미국	1,000	시리즈 E	100.0	276.1	2015	애플리케이션통합SW	2022-06-08
40	CareBridge Medical Group, P.C.	미국	1,000	미분류	140.0	180.0	2019	헬스케어 IT	2022-06-08
41	Perimeter 81 Ltd.	이스라엘	1,000	시리즈 C	100.0	165.0	2018	애플리케이션통합SW	2022-06-05
42	JupiterOne, Inc.	미국	1,000	시리즈 C	70.0	119.0	2018	헬스케어 IT	2022-06-02

자료: Preqin, 한화투자증권 리서치센터

한국 벤처 딜

[표2] 국내 벤처 딜, 유니콘 직방, 오아시스 추가 투자

(단위: 십억원)

#	기업	포스트 밸류	최근 딜 단계	최근 딜 규모	총 조달금액	설립 연도	산업	최근 딜 날짜
1	직방	2,500.0	프리 IPO	100.0	361.5	2010	프롭테크	2022-06-30
2	오아시스	1,100.0	이차 주식 매입	33.0	135.6	2017	신선식품 새벽배송	2022-06-07
3	스마트스쿠어	900.0	프리 IPO	180.0	302.5	2014	골프 플랫폼	2022-06-28
4	피노바이오	500.0	미분류	-	40.8+	2017	표적항암제, ADC 플랫폼 개발	2022-06-21
5	머스트잇	400.0	미분류	20.0	48.0	2011	명품 플랫폼	2022-06-14
6	리벨리온	350.0	시리즈 A	62.0	82.0+	2020	시 반도체	2022-06-03
7	닥터나우	200.0	시리즈 B	40.0	50.0+	2019	비대면진료·처방약배달 서비스	2022-06-02
8	대진첨단소재	180.0	시리즈 D	14.0	36.3	2019	2차전지 패키징 소재	2022-06-06
9	리팅랩스	130.0	미분류	5.0	30.0	2019	메디컬 테크	2022-06-03
10	뽀득	100.0	시리즈 B	33.0	38.3	2017	렌탈·세척 서비스	2022-06-17
11	와이낫미디어	100.0	시리즈 C	20.0	46.5+	2012	콘텐츠 제작사	2022-06-01
12	뉴 아이디(뉴키즈)	57.0	시리즈 A	7.0	13.0	2019	디지털플랫폼·미디어솔루션	2022-06-23
13	위맛플레이스	20.0	미분류	4.3	6.0+	2017	위치기반 장소 추천	2022-06-17
14	SML 바이오팜	20.0	시리즈 A	4.0	4.0	2021	mRNA 신약 개발	2022-06-02
15	코스트(한국스마트관광)	8.0	프리 A	-	-	2022	관광컨설팅	2022-06-27
16	알지노믹스	-	시리즈 C	37.2	60.9	2017	리보핵산(RNA)기반유전자치료제	2022-06-08
17	로지소프트	-	애드온	54.7	54.7	2003	대리운전 중개 솔루션	2022-06-17
18	이매지너스	-	미분류	50.0	50.0	2021	콘텐츠 제작사	2022-06-08
19	씨어스테크놀로지	-	시리즈 C	25.0	41.5	2009	웨어러블 의료기기	2022-06-24
20	코마테크놀로지	-	미분류	15.0	35.0	2013	반도체전공정, 마스크	2022-06-08
21	H2	-	미분류	3.0	24.7	2010	흐름전지	2022-06-07
22	쿼드마이너	-	시리즈 A	8.2	21.3+	2017	클라우드 블랙박스	2022-06-10
23	닥터노아바이오텍	-	시리즈 B	13.9	20.9	2016	시 신약개발	2022-06-17
24	부스티이문	-	시리즈 A	17.0	20.0	2021	면역항암제	2022-06-23
25	쉐어트리츠	-	시리즈 B	15.0	19.5	2017	동남아향모바일선물하기서비스	2022-06-24
26	마이프랜차이즈(마이프차)	-	시리즈 B	9.5	12.5+	2019	온라인 창업 플랫폼	2022-06-02
27	투라인코드	-	미분류	10.0	12.5	2013	클라우드 플랫폼	2022-06-16
28	FCMT	-	미분류	6.1	12.1	2020	수소연료전지 MEA	2022-06-30
29	휴니버스	-	시리즈 B	10.0	12.0	2019	병원정보시스템	2022-06-20
30	메이머스트	-	시리즈 A	11.0	11.0	2016	토털 IT 솔루션	2022-06-24
31	지니웍스	-	시리즈 B	9.0	11.0	2015	커머스 네트워크 플랫폼	2022-06-08
32	네오네시아(다피나리로드)	-	시리즈 B	10.0	10.0+	2019	인도네시아 B2B 유통	2022-06-23
33	하이그라운드	-	미분류	10.0	10.0	2014	콘텐츠 제작사	2022-06-02
34	바이셀스탠다드(PIECE)	-	미분류	1.0	8.3+	2019	현물자산 조각투자	2022-06-03
35	Soon ENT	-	시리즈 A	8.0	8.3	2016	광고	2022-06-28
36	리서리스테라퓨틱스	-	시리즈 A	7.0	7.0+	2020	면역대사질환치료제및항암제	2022-06-30
37	보라스카이	-	시리즈 B	5.0	6.7	2016	드론	2022-06-27
38	콘랩컴퍼니	-	시리즈 A	6.0	6.6	2020	콘텐츠 커머스	2022-06-09
39	씨바이오맥스	-	시리즈 B	6.5	6.5+	2017	펩타이드 기반 진단치료제	2022-06-22
40	그렉터	-	미분류	6.0	6.0+	2016	도시인프라 등 스마트시티	2022-06-23
41	퓨처커넥트	-	프리 A	5.4	5.9	2020	시 기반 도심 스마트팜	2022-06-30
42	제너레이트	-	미분류	5.0	5.0+	2020	시 기반 부동산 개발 솔루션	2022-06-16
43	한국통합민원센터(KICPC)	-	미분류	5.0	5.0	2015	글로벌민원서류공인증플랫폼	2022-06-03

#	기업	포스트 밸류	최근 딜 단계	최근 딜 규모	총 조달금액	설립 연도	산업	최근 딜 날짜
44	이피디바이오테라퓨틱스	- 프리 A		4.4	4.9	2021	단백질 분해	2022-06-28
45	에이딘로보틱스	- 시리즈 A		4.5	4.5+	2020	협동로봇 전용 센서 개발	2022-06-08
46	포도위젯	- 시리즈 A		3.5	4.5	2020	핸드폰 배경화면 꾸미기	2022-06-28
47	알지티(RGT)	- 미분류		-	4.3+	2018	서비스로봇	2022-06-23
48	비디오몬스터	- 시리즈 A		0.7	4.3+	2015	광고 영상 제작 플랫폼	2022-06-14
49	소프트피브이	- 시리즈 A		3.7	3.7+	2017	태양전지	2022-06-03
50	비플렉스	- 시리즈 A		3.6	3.6	2016	바이오메트릭 헬스케어	2022-06-03
51	리그오브트레이더스	- 프리 A		3.1	3.1	2019	소셜 트레이딩 플랫폼	2022-06-29
52	루먼랩	- 프리 A		3.0	3.0+	2021	영유아 건강 디지털 치료제	2022-06-09
53	QMIT(plco)	- 시리즈 A		3.0	3.0+	2018	스포츠 IT	2022-06-07
54	마트스마트	- 시리즈 A		3.0	3.0	2019	이커머스	2022-06-02
55	앤트(랩노트)	- 프리 A		2.8	2.8+	2020	연구 데이터 통합 관리 솔루션	2022-06-07
56	제이제이앤컴퍼니스	- 미분류		2.0	2.6+	2019	해양수산자동화	2022-06-23
57	버즈앤컴퍼니(블링)	- 시리즈 A		2.5	2.5+	2019	유튜버 마케팅 검색엔진 플랫폼	2022-06-22
58	디에이그라운드(샌드뱅크)	- 시리즈 A		2.5	2.5+	2019	크립토 투자 앱	2022-06-03
59	베브릿지	- 미분류		2.5	2.5	2020	음료	2022-06-07
60	어이시컴퍼니(어이사마켓)	- 프리 A 브릿지		-	2.0+	2019	중국 의료 도매 플랫폼	2022-06-30
61	스미스앤레더	- 미분류		2.0	2.0+	2021	스몰레터 쇼핑몰	2022-06-09
62	센슈얼오먼트(플링)	- 시리즈 A		1.7	1.7+	2020	숏폼 오디오 드라마	2022-06-21
63	리코어(리웨어)	- 미분류		0.5	1.5+	2019	빅데이터, 시 기반 물류 플랫폼	2022-06-27
64	블링커스(뱅크오브와인)	- 시드		-	1.5+	2021	와인 NFT 투자	2022-06-10
65	메이크미업(나만의화장대)	- 애드온		1.5	1.5	2020	모바일뷰티서비스	2022-06-29
66	카디오헬스케어	- 시드		1.2	1.2	2022	M2E 메타버스 헬스케어 플랫폼	2022-06-08
67	트리니들	- 프리 A		1.0	1.0	2019	크리에이터 테크	2022-06-17
68	럭셔리앤올	- 미분류		-	0.8+	2020	명품 수선 플랫폼	2022-06-02
69	더저림컴퍼니(그로우앤베터)	- 시드		-	0.7+	2021	스타트업 교육서비스	2022-06-10
70	어웨이크 코퍼레이션	- 미분류		0.7	0.7+	2020	크리에이터 테크	2022-06-08
71	농업회사법인 그린	- 미분류		-	0.6+	2016	실내농장, 수직농업 솔루션	2022-06-29
72	우주문방구(스토리네이션)	- 시드		0.6	0.6	2021	웹소설 플랫폼	2022-06-28
73	모니랩(monee)	- 시드		0.5	0.5+	2021	청소년 핀테크	2022-06-08
74	주택	- 미분류		0.2	0.2	2019	종합 건축 플랫폼	2022-06-08
75	휴밀	- 시드		0.1	0.1+	2019	미래식단	2022-06-22
76	로쉬코리아(시소)	- 미분류		-	0.1+	2020	시니어 라이프스타일 플랫폼	2022-06-10
77	빌드프롭	- 미분류		0.1	0.1	2021	건설 장비 관리	2022-06-17
78	토글랩스	- 프리 A		-	-	2020	B2B 온라인 쇼핑몰 통합관리	2022-06-30
79	더비플레이닛(바이플레이트)	- 시드		-	-	2018	숏폼 영상광고 제작 앱	2022-06-30
80	마유비(베립)	- 미분류		-	-	2018	영유아용품 정보제공 및 추천	2022-06-30
81	스칼라데이터(모두의충전)	- 미분류		-	-	2019	전기차 충전	2022-06-30
82	에스에스티컴퍼니	- 시드		-	-	2020	스포츠 과학 빅데이터 플랫폼	2022-06-29
83	스퀴즈비츠	- 시드		-	-	2022	SI 경량화	2022-06-28
84	젠젠에이아이	- 시드		-	-	2022	SI 학습 데이터 솔루션	2022-06-28
85	앰프(덕질)	- 미분류		-	-	2019	K-POP 팬 콘텐츠 유통	2022-06-28
86	이너프	- 시드		-	-	2020	영유아 영양관리 앱	2022-06-28
87	애드실드	- 시드		-	-	2022	애드블록 무력화	2022-06-27
88	어반베이스	- 미분류		-	-	2013	3D 인테리어	2022-06-27
89	체카	- 시리즈 A		-	-	2017	중고차	2022-06-24
90	퀀텀에이아이	- 시드		-	-	2020	금융권비정형데이터자연어처리	2022-06-23
91	인비저블 아이디어(스루)	- 시드		-	-	2020	워크스루/드라이브스루 앱	2022-06-22
92	레이첼블루	- 미분류		-	-	2020	친환경 주얼리	2022-06-21
93	인슈로보	- 미분류		-	-	2019	지능형 인슈어테크 플랫폼	2022-06-21

자료: Preqin, 한화투자증권 리서치센터

[표3] 2022~23년 국내 벤처펀드 런칭 계획

(단위: 십억원)

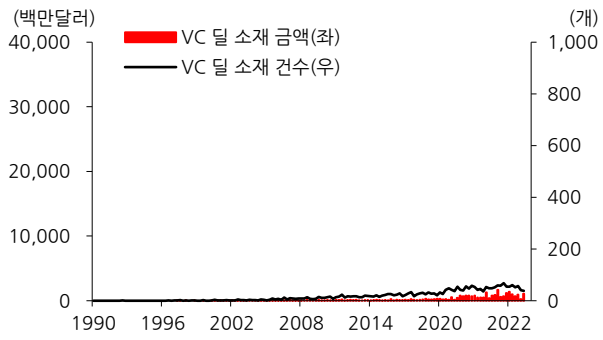
펀드	펀드 시리즈	펀드 런칭 예정 시기	직전 펀드 편당금액	전략
에이티넘인베스트먼트	에이티넘 성장투자조합	2022년 4분기	550.0	벤처
나우IB 캐피탈	NH 나우 농식품	2023년 1분기	60.0	농업, 바이아웃, 성장
유니슨 캐피탈	유니슨 캐피탈 파트너스 코리아 펀드	2023년 3분기	500.0	바이아웃
뮤렉스 파트너스	뮤렉스 서치 펀드	2023년 3분기	10.4	성장, 벤처
IMM PE	IMM 로즈골드 펀드	2023년 3분기	2,000.0	밸런스드
스틱인베스트먼트	스틱 스페셜 시추에이션 펀드	2023년 3분기	158.3	밸런스드, 공동투자

자료: Preqin, 한화투자증권 리서치센터

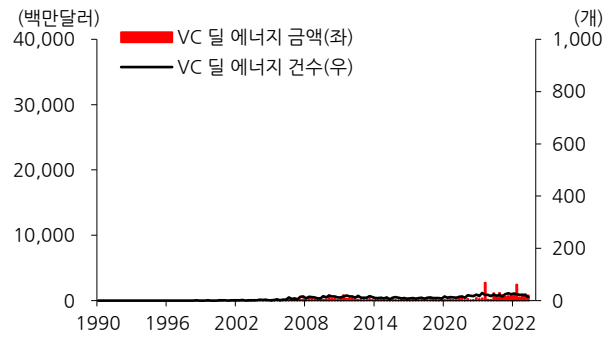
Ⅲ. 산업별 벤처 딜 동향

일반 산업별 동향

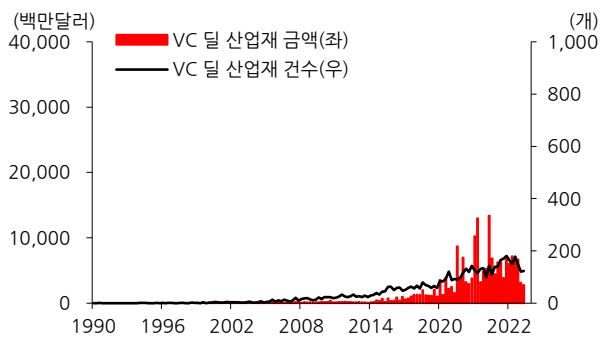
[그림22] 글로벌 벤처 딜 소재 금액 yoy +174.9%



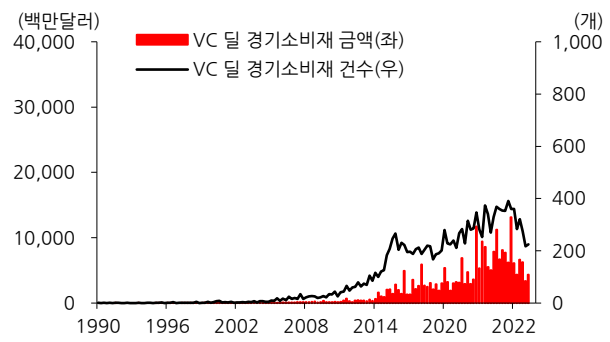
[그림23] 글로벌 벤처 딜 에너지 금액 yoy -30.1%



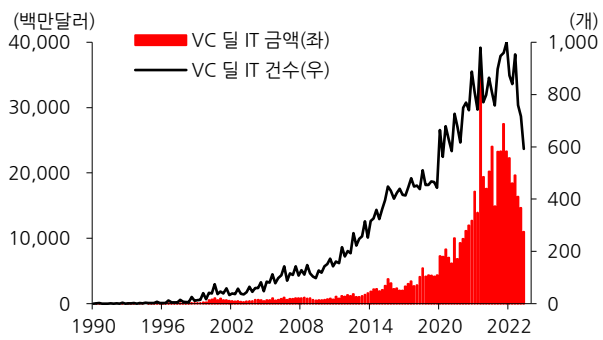
[그림24] 글로벌 벤처 딜 산업재 금액 yoy -79.5%



[그림25] 글로벌 벤처 딜 경기소비재 금액 yoy -44.7%



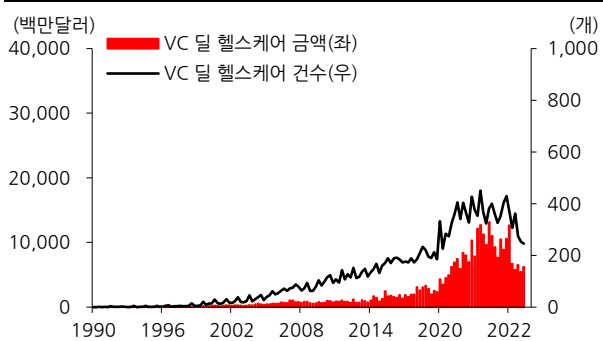
[그림26] 글로벌 벤처 딜 IT 금액 yoy -45.7%



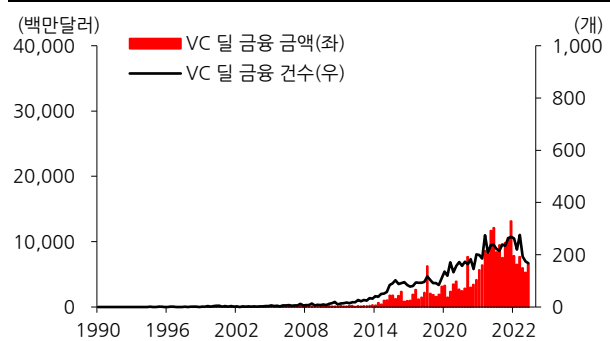
[그림27] 글로벌 벤처 딜 커뮤니케이션 서비스 금액 yoy -51.4%



[그림28] 글로벌 벤처 딜 헬스케어 금액 yoy -52.5%



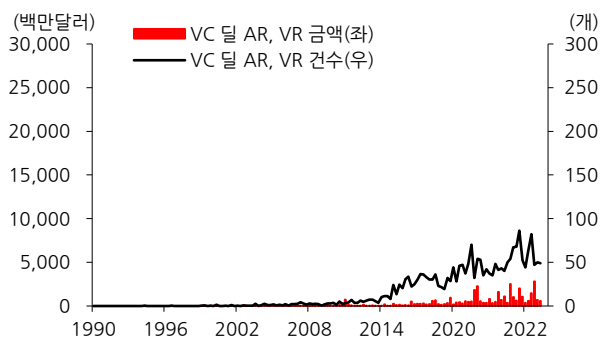
[그림29] 글로벌 벤처 딜 금융 금액 yoy -46.7%



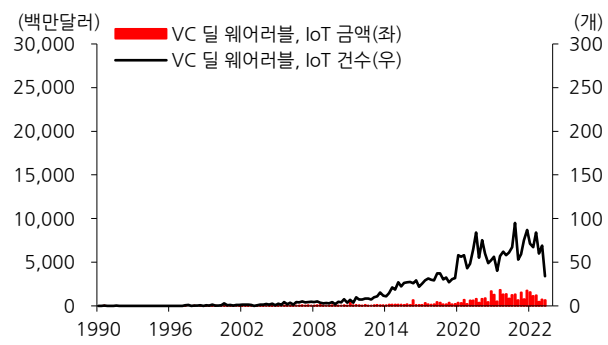
자료: Preqin, 한화투자증권 리서치센터

Vertical 투자 동향

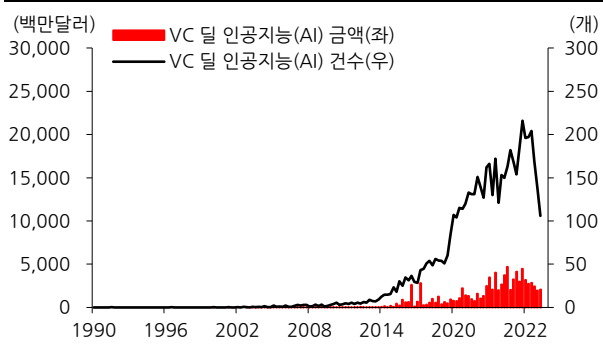
[그림30] 글로벌 벤처 딜 AR, VR 금액 yoy -47.0%



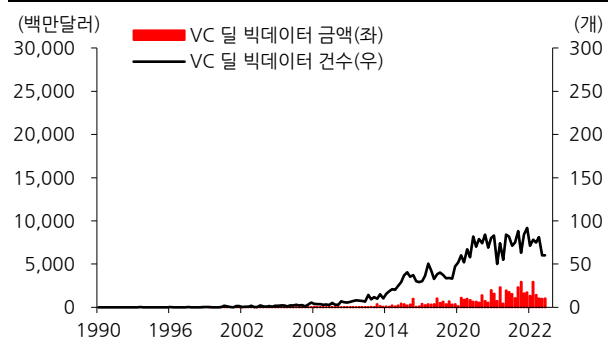
[그림31] 글로벌 벤처 딜 웨어러블, IoT 금액 yoy -23.0%



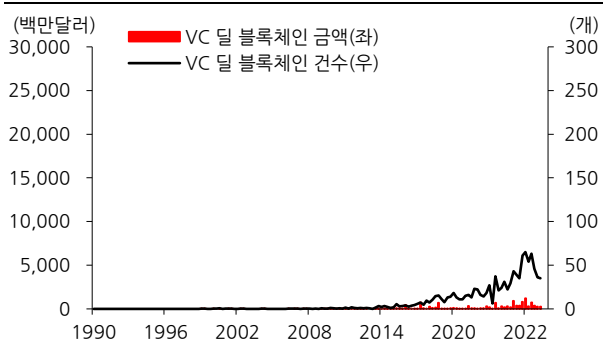
[그림32] 글로벌 벤처 딜 인공지능(AI) 금액 yoy -45.3%



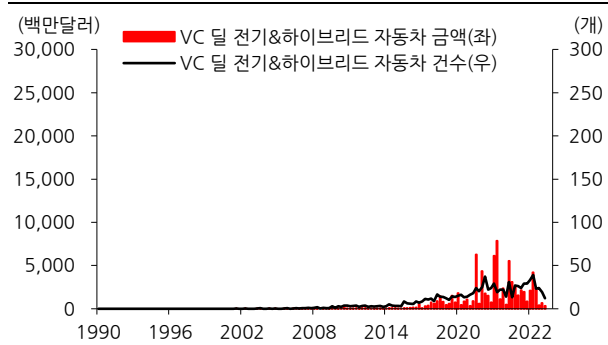
[그림33] 글로벌 벤처 딜 빅데이터 금액 yoy -41.8%



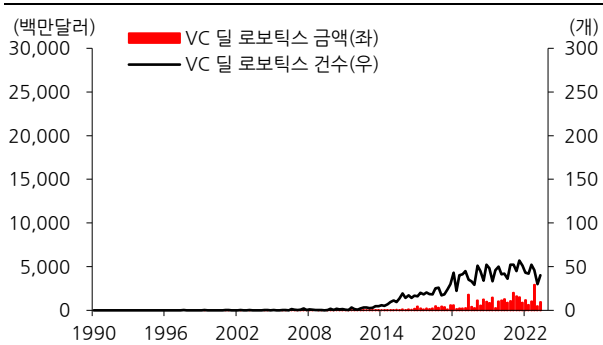
[그림34] 글로벌 벤처 딜 블록체인 금액 yoy +45.1%



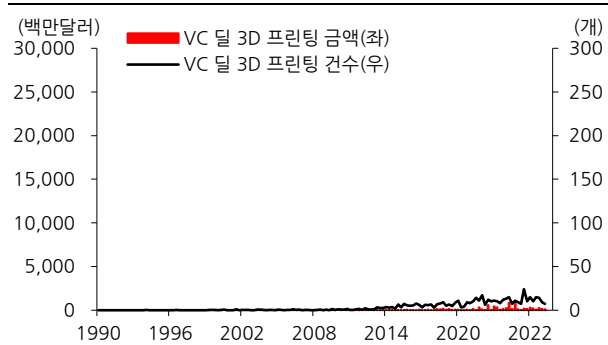
[그림35] 글로벌 벤처 딜 전기/하이브리드 자동차 금액 yoy -93.9%



[그림36] 글로벌 벤처 딜 로봇틱스 금액 yoy -23.9%

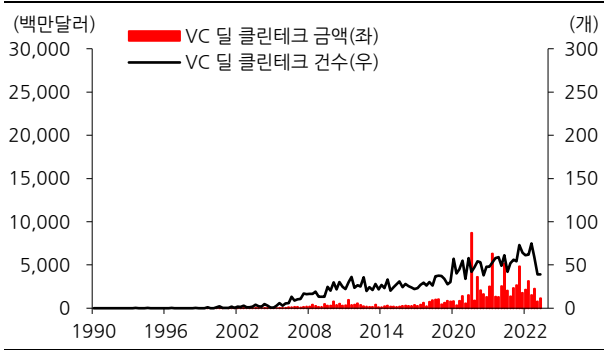


[그림37] 글로벌 벤처 딜 3D 프린팅 금액 yoy -89.3%

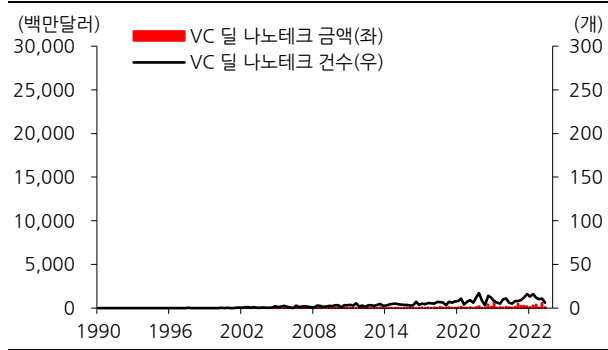


자료: Preqin, 한화투자증권 리서치센터

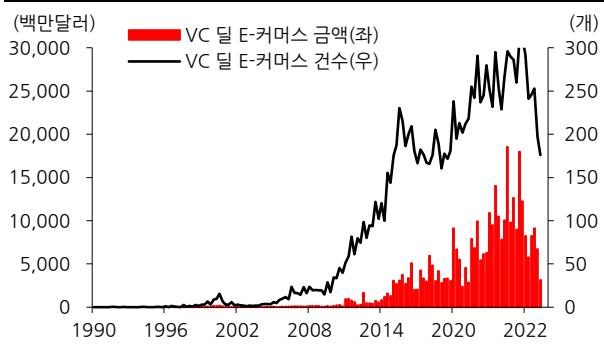
[그림38] 글로벌 벤처 딜 클린테크 금액 yoy -77.8%



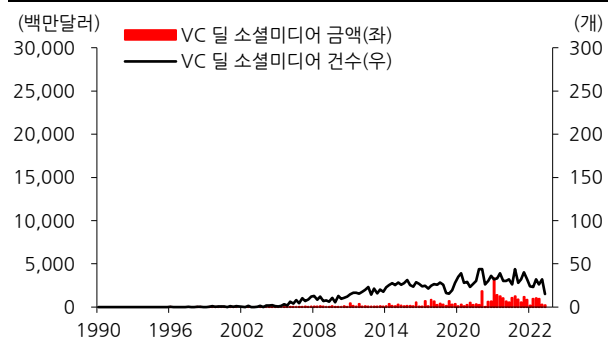
[그림39] 글로벌 벤처 딜 나노테크 금액 yoy -7.1%



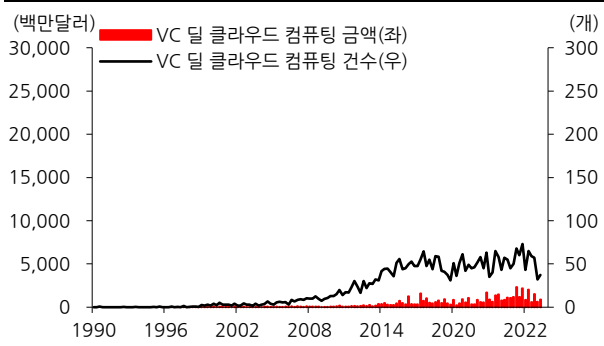
[그림40] 글로벌 벤처 딜 E-커머스 금액 yoy -69.1%



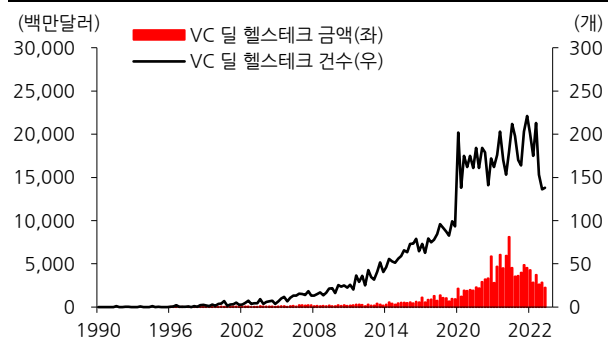
[그림41] 글로벌 벤처 딜 소셜미디어 금액 yoy -63.2%



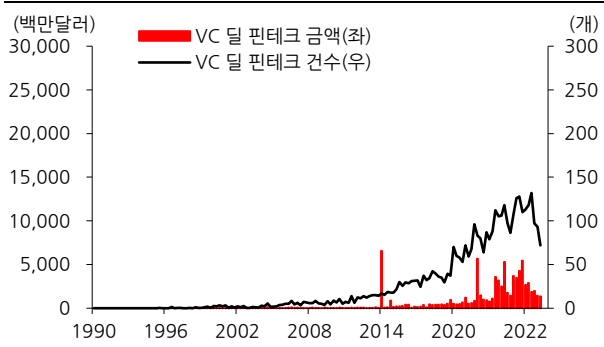
[그림42] 글로벌 벤처 딜 클라우드 컴퓨팅 금액 yoy +4.2%



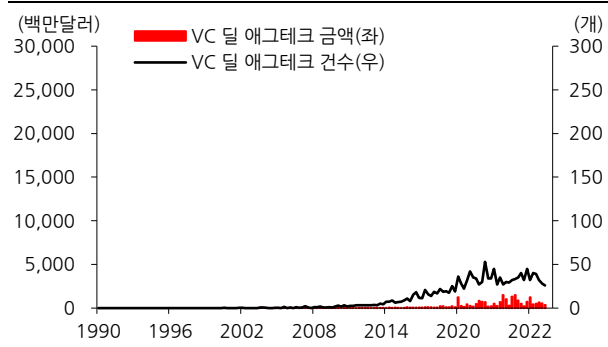
[그림43] 글로벌 벤처 딜 헬스테크 금액 yoy -72.2%



[그림44] 글로벌 벤처 딜 핀테크 금액 yoy -74.9%



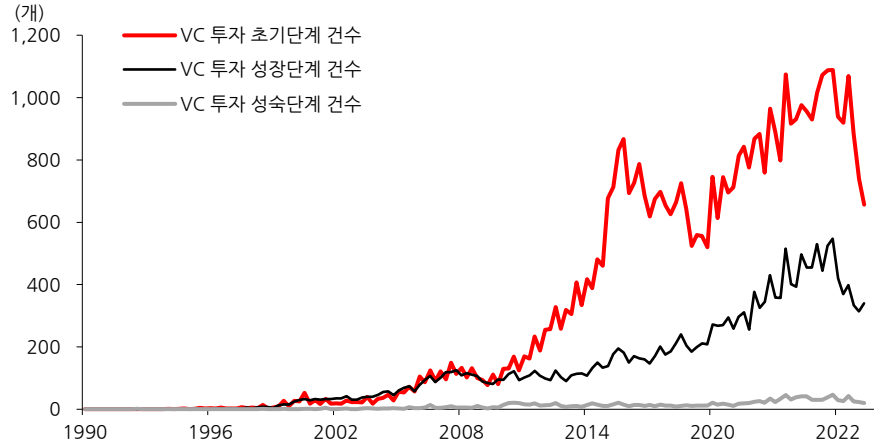
[그림45] 글로벌 벤처 딜 애그테크 금액 yoy +32.1%



자료: Preqin, 한화투자증권 리서치센터

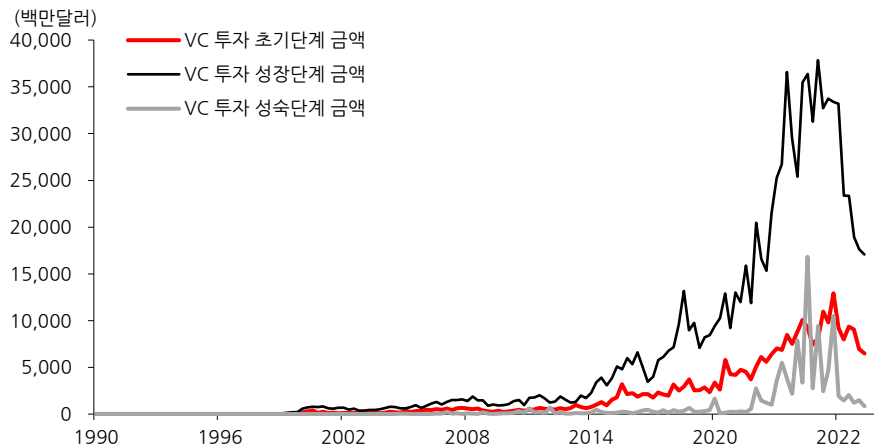
IV. 단계별 벤처 딜 동향

[그림46] 글로벌 벤처 딜 건수, 전년동기대비 초기단계 -32.7%, 성장단계 -31.6%, 성숙단계 -52.4%



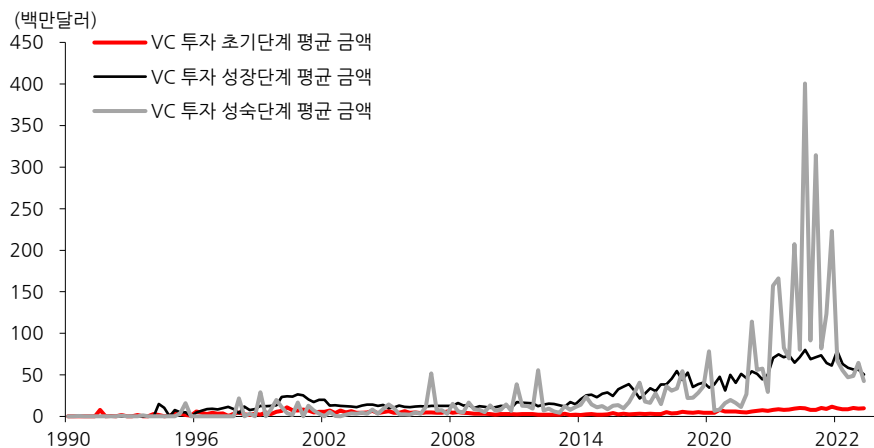
주: 초기단계는 엔젤, 시드, 시리즈 A, 성장단계는 시리즈 B부터 Pre-IPO 이전, 성숙단계는 Pre-IPO 이상
 자료: Preqin, 한화투자증권 리서치센터

[그림47] 글로벌 벤처 딜 금액, 전년동기대비 초기단계 -35.6%, 성장단계 -51.8%, 성숙단계 -74.8%



자료: Preqin, 한화투자증권 리서치센터

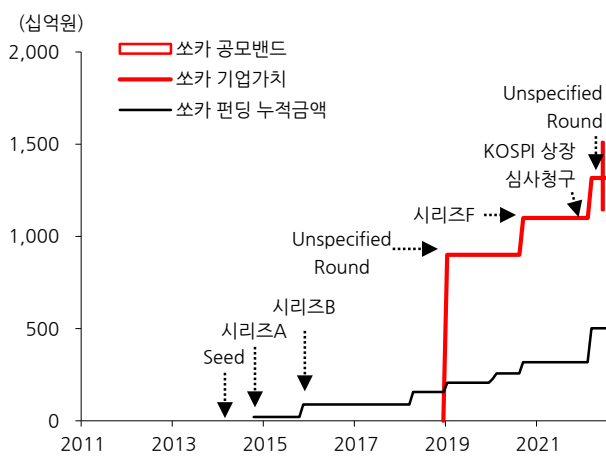
[그림48] 글로벌 벤처 딜 평균 금액, yoy 초기 -4.3%, 성장 -29.6%, 성숙 -47.1%



자료: Preqin, 한화투자증권 리서치센터

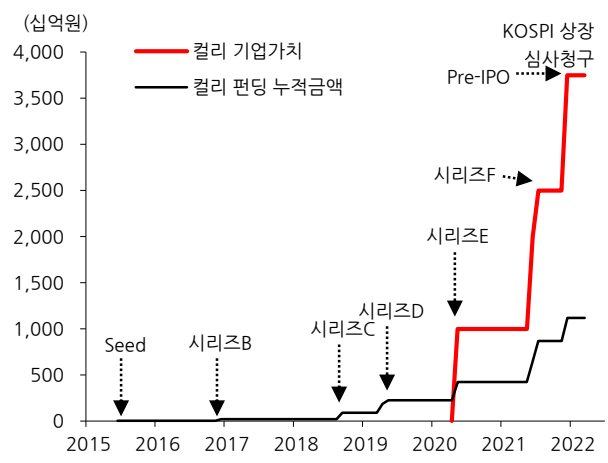
V. 국내 IPO 시장 상장 예정 기업가치 tracking

[그림49] 4월 심사승인 쏘카, 예상시총 1.1조~1.5조원



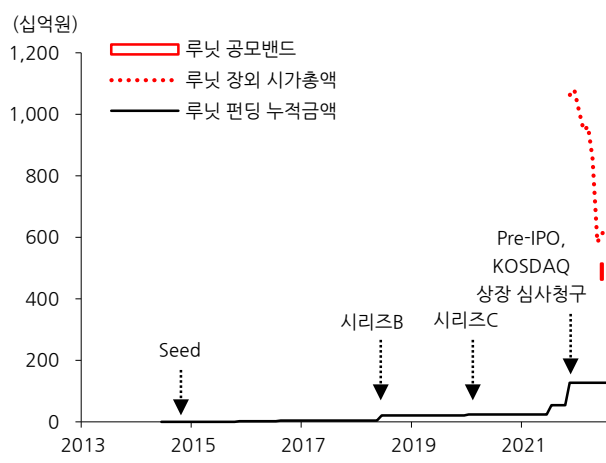
자료: Dart, Preqin, 한화투자증권 리서치센터

[그림50] 3월 심사청구 컬리, Pre-IPO에서 기업가치 3.75조원



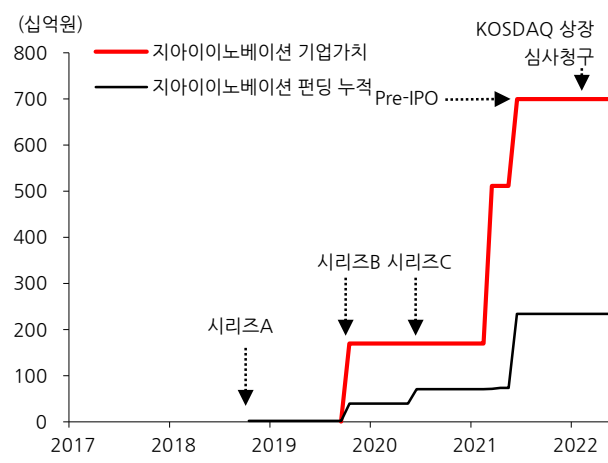
자료: Dart, Preqin, 한화투자증권 리서치센터

[그림51] 4월 심사승인 루닛, 예상시총 4,623억~5,149억원



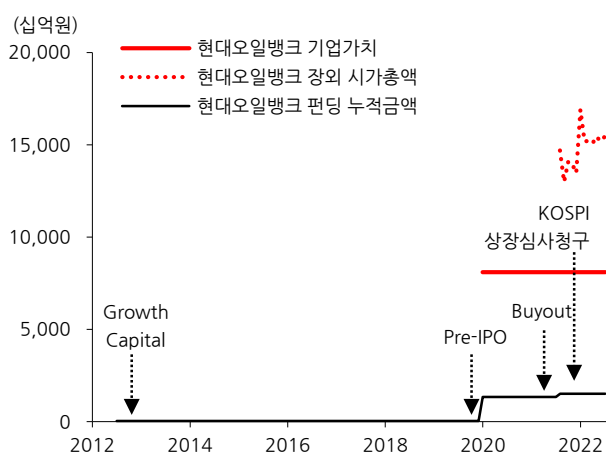
자료: Dart, Preqin, 38.co.kr, 한화투자증권 리서치센터

[그림52] 4월 심사청구 지아이노베이션, Pre-IPO에서 기업가치 7,000억원



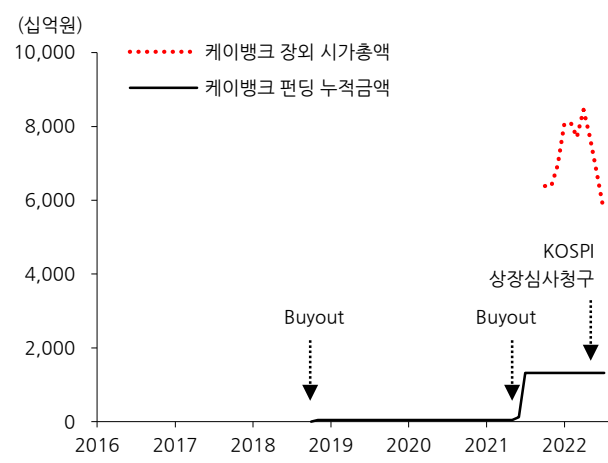
자료: Dart, Preqin, 한화투자증권 리서치센터

[그림53] 6월 심사승인 현대오일뱅크, Pre-IPO에서 기업가치 8.1조원



자료: Dart, Preqin, 38.co.kr, 한화투자증권 리서치센터

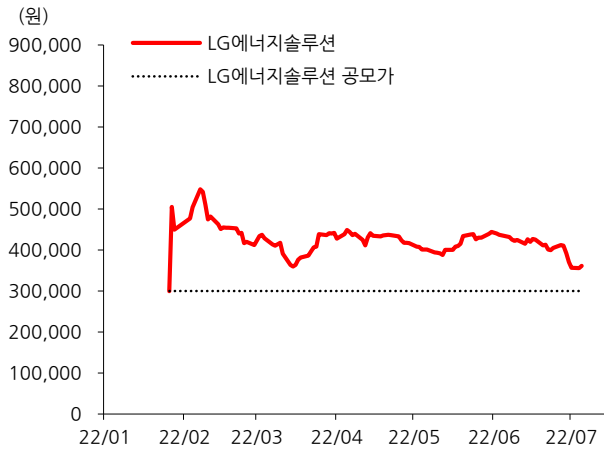
[그림54] 6월 심사청구 케이뱅크, 장외 시가총액 5조 7,300억원



자료: Dart, Preqin, 38.co.kr, 한화투자증권 리서치센터

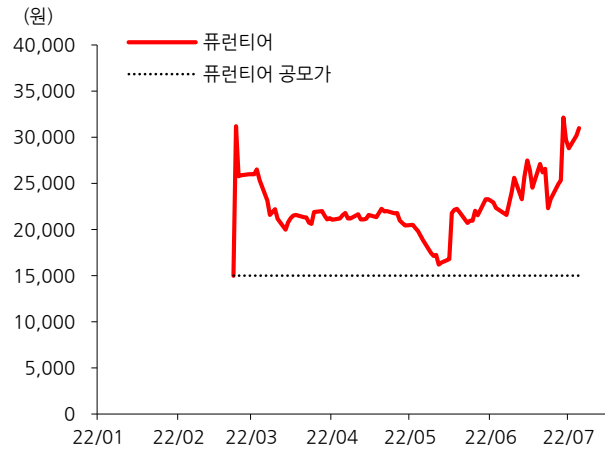
주요 기업 상장 후 주가 추이

[그림55] 1월 상장 LG에너지솔루션, 공모가 대비 +20.5%



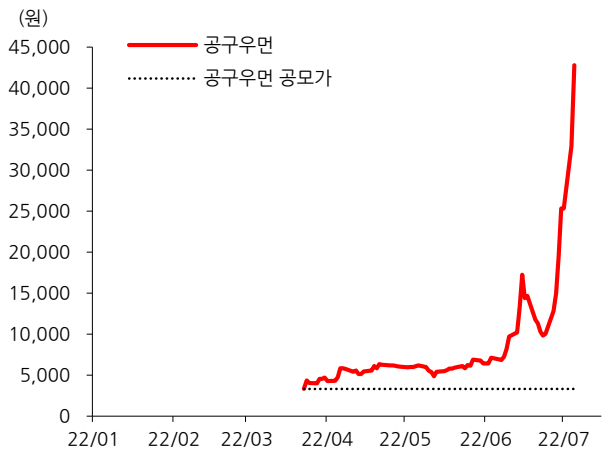
자료: WISEfn, 한화투자증권 리서치센터

[그림56] 2월 상장 퓨런티어, 공모가 대비 +106.7%



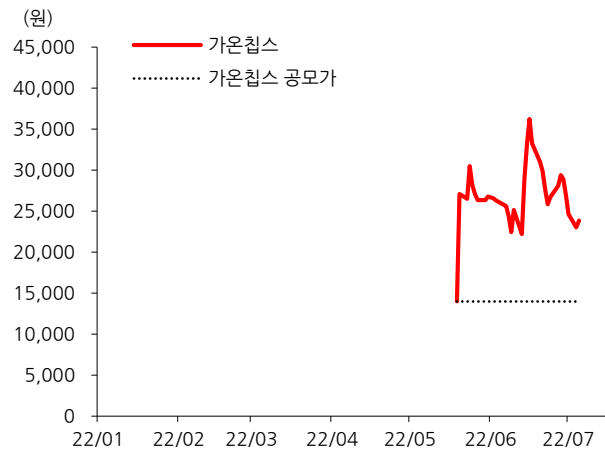
자료: WISEfn, 한화투자증권 리서치센터

[그림57] 3월 상장 공구우먼, 공모가 대비 +1,182.6%



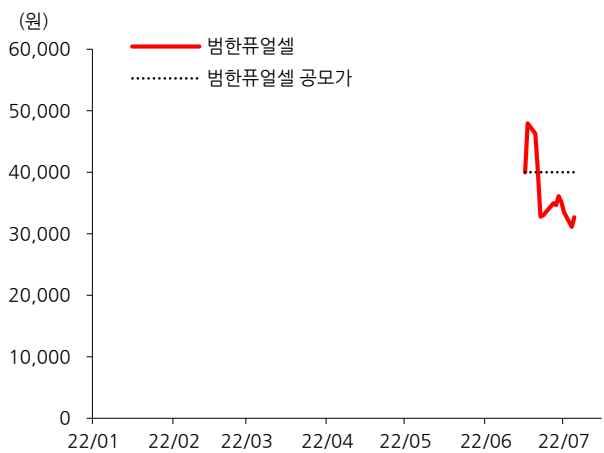
자료: WISEfn, 한화투자증권 리서치센터

[그림58] 5월 상장 가온칩스, 공모가 대비 +70.4%



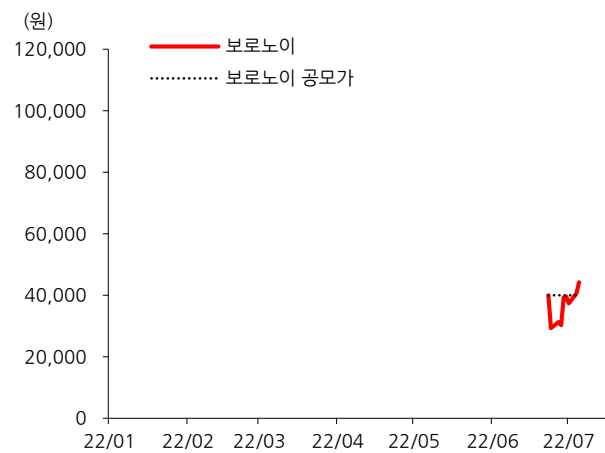
자료: WISEfn, 한화투자증권 리서치센터

[그림59] 6월 상장 범한퓨얼셀, 공모가 대비 -18.3%



자료: WISEfn, 한화투자증권 리서치센터

[그림60] 6월 상장 보로노이, 공모가 대비 +10.5%



자료: WISEfn, 한화투자증권 리서치센터

VI. 월간 Pitch 뉴스

VC 자본 조달 환경, 투자자 친화적으로 이동

- 덜 조건, 자금 조달 흐름으로 벤처 투자가 스타트업/투자자 친화적인지 측정 가능
- 2016년~지난 1분기 스타트업 우호적이었던 환경은 2분기에 투자자 우호적으로 역전
- 여전히 스타트업 다음 라운드 진행시 밸류에이션 확대는 높은 수준. 후기단계 기업은 직전 단계 대비 2.4배, 초기단계 기업은 3.0배의 가치 성장이 나타남(Covid-19 전 기준 후기단계는 1.5배, 초기단계는 2.0배)

벤처투자, 회수 방식 다변화 필요

- IPO 시장 냉각으로 '투자-성장-회수' 사이클 위협
- 벤처생태계 위한 중간회수 활성화 정책 마련 필요
- 중소벤처기업부, "M&A 펀드 조성시 상장기업에 대한 투자제한 완화할 계획". 현재 벤처투자촉진법에 따르면 상장기업에 대한 투자는 20% 이내로 제한

초기 단계에도 영향 주는 시장 조정

- 상대적으로 시장 조정의 영향이 작았던 시드, 시리즈A 단계 기업들도 가격 압박 시작
- 작년 시리즈A 기업가치 최고치는 1억2,000만달러 vs. 올해 5,000만달러로 58% 하락
- 세쿼이아 등 VC들도 초기 단계 기업들에 견조한 수익이 있는지 보수적 접근

글로벌 스타트업 이어지는 감원

- 추가 투자 유치 어려워지면서 인건비 절감 필요
- 지난 6월까지 미 테크 기업 100개사가 발표한 해고 규모는 전체 인력의 18% 수준
- 국내도 게임, AI 등 작년 연봉 인상을 주도했던 업종에서 인력 감원 시작

컬리, FI 20% 장기 락업 현실화

- 거래소, 심사과정에서 투자자들에게 2년 락업 요구
- 김슬아 대표 포함 FI의 20% 이상이 18개월 이상 보호예수 건 의무보유확약서 제출
- 향후 대주주 지분을 낮은 벤처 기업 상장 기준점 될 듯

[Compliance Notice]

이 자료는 투자자의 증권투자를 돕기 위해 당사 고객에 한하여 배포되는 자료로서 저작권이 당사에 있으며 불법 복제 및 배포를 금합니다. 이 자료에 수록된 내용은 당사 리서치센터가 신뢰할 만한 자료나 정보출처로부터 얻은 것이지만, 당사는 그 정확성이나 완전성을 보장할 수 없습니다. 따라서 이 자료는 어떠한 경우에도 고객의 증권투자 결과와 관련된 법적 책임소장에 대한 증빙으로 사용될 수 없습니다.