

01 추천 코스 설계(안)

0. 추천 코스 총괄표 (24개 코스)

- 요청사항) 코스별 네이밍 피드백 필요
- 코스 개수에 대한 피드백 필요
- 구성에 포함되면 좋은 반응이 있을 것 같은 코스를 이즈피엠피에서 선별

내 성향에 맞는 시추천 코스	지역민 추천 코스	스토리 따라 세계유산 탐방코스	수원화성 테마 여행 코스	모두를 위한 코스	시즌별 나들이 코스
설문을 통한 코스 자동 추출	1-1) 우리동네 수원 여행 코스	2-1) 화성을 빛낸 첨단 과학 이야기 코스 2-2) 동서양 기술을 품은 조선의 꽃, 화성 건축이야기 코스 2-3) 정조의 사람들 이야기 코스 2-4) 조선 최초 서양화가, 나해석 이야기 코스 2-5) 시간 따라 떠나는 수원 근대 여행 코스 2-6) 성곽길 따라 쓱쓱 배우는 역사 공부 코스	3-1) 수원 감성 터지는 핫플 코스 3-2) 수원 달빛 야행 코스 3-3) 사진찍기 좋아서그램 코스 3-4) 스탬프 투어 코스 3-5) 수원화성의 비밀 게임 코스 3-6) 주말 힐링 자전거 코스 3-7) 심(心)쉽 트래킹 코스 3-8) 인심 넉넉한 9색 전통시장 코스 3-9) 다채로운 팔색길 걷기 코스 (화성성곽길) 3-10) 낭만 가득 예술 여행 코스	4-1)유모차밀기좋은산책코스 4-2)땀땀이가좋아하는나들이코스 4-3)다함께걷는편안한코스 4-4)눈으로듣는수어가이드코스	5-1) 벚꽃피크닉 코스 5-2) 수원한 여름행 코스 5-3) 억새꽃 나들이 코스 5-4) 수원설경 코스

01 추천 코스 설계(안)

0. 추천 코스_관광객 유형 범례

구분	범례
동반자에 따라	자녀 동반 (취학아동)
	유모차 동반 (미취학아동)
	반려견 동반
타깃 관광객에 따라	친구
	연인(20대커플)
	외국인
	학생 단체
	수어 통역 필요 관광객
	휠체어 탑승객

01 추천 코스 설계(안)

1. 추천코스 와이어프레임_ 1) 메인페이지 노출



- 메인페이지에 10개의 코스 콘텐츠 노출 (7개 고정콘텐츠, 3개 랜덤 콘텐츠)
- 직접적인 코스명과 사진을 노출하여 앱 사용자의 관심 환기
- 랜덤 콘텐츠의 경우, 카테고리별 코스 1개 랜덤 노출

[협의 사항]

- 코스 명칭 확정 필요
- 코스 대표 사진 수급 방법 확인 필요

김민지님에게 추천하는 코스예요



좌우 스크롤 가능

고정노출 (7개)

랜덤노출 (3개)



시추천 코스



지역민 추천 코스



화성을 빛낸 첨단 과학 이야기 코스



정조의 사람들 이야기 코스



수원 감성 터지는 핫플 코스



달빛따라 수원야행 코스



유모차 밀기 좋은 산책 코스



스탬프 투어 코스



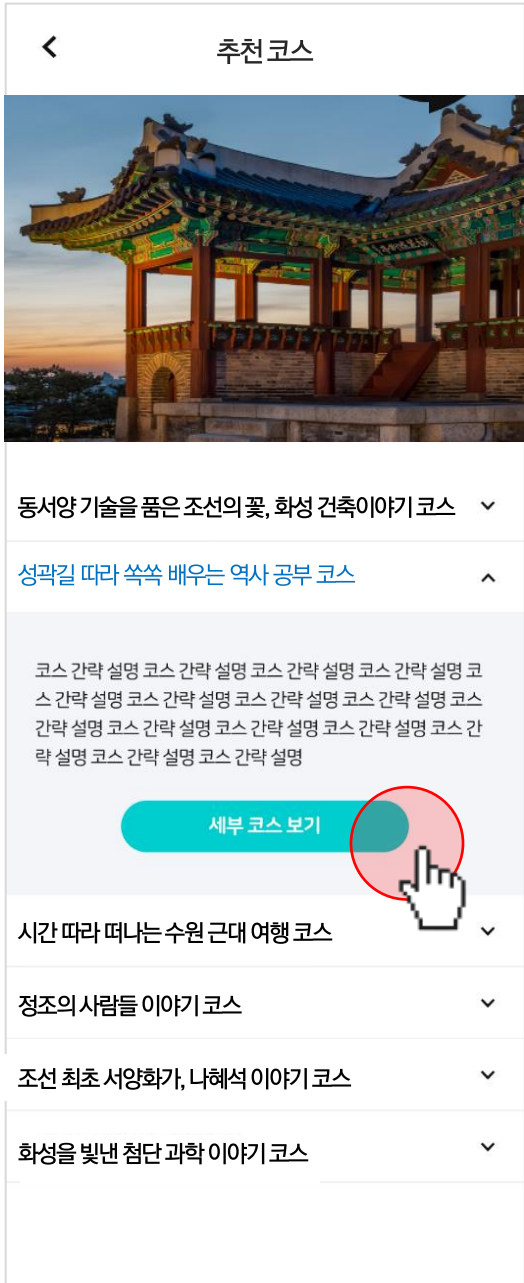
댕댕이가 좋아하는 나들이 코스



수원설경 코스

01 추천 코스 설계(안)

1. 추천코스 와이어프레임_ 2) 코스 리스트




- 최대 30개 코스 나열하여 노출
 - 코스명을 터치할 경우, 간략한 코스 설명 제공하여 앱 사용자의 호기심 제고
 - 세부 코스 보기 버튼 탭하여 상세 페이지로 이동
 - 코스 노출은 테마별 가나다순 노출
- [협의 사항]
- 노출되는 코스의 숫자를 적절하게 정하여 노출 필요

01 추천 코스 설계(안)


1. 추천코스 와이어프레임_ 3) 상세 페이지


◀ 성곽길 따라 쓱쓱 배우는 역사 공부 코스



9
PLACE


성곽길 따라 쓱쓱 배우는
역사 공부 코스


 가족 동반


 학생 단체

코스 정보 요약

추천장소	9곳
총 이동거리	3.4km
총 이동시간	57분


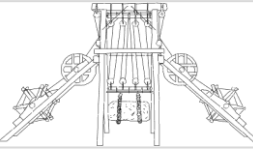
코스 이야기 

수원화성은 도시를 보호하는 가장 안전한 성곽을 짓고자 하는 정조의 신념 하에 전통적인 축성기법에 다양한 과학기술과 장비를 활용하여 건축되었다.



곡선으로 쌓아 적들의 공격을 막는 성곽 곳곳에 숨겨진 선조들의 과학 스토리를 따라 걷다 보면 성의 설계자인 다산 정약용의 거중기, 녹로와 같은 발명품부터 무너지지 않는 건축물을 위한 다양한 과학적 원리들을 만나볼 수 있다.

코스를 걸으며 찾아보면 즐거움이 2배!



거중기 수원화성박물관
건축기간을 10년에서 2년 9개월로 줄인 획기적인 발명품



유형거 수원화성박물관
거대한 돌을 드는 크레인 녹로, 돌을 옮기는 수레 유형거

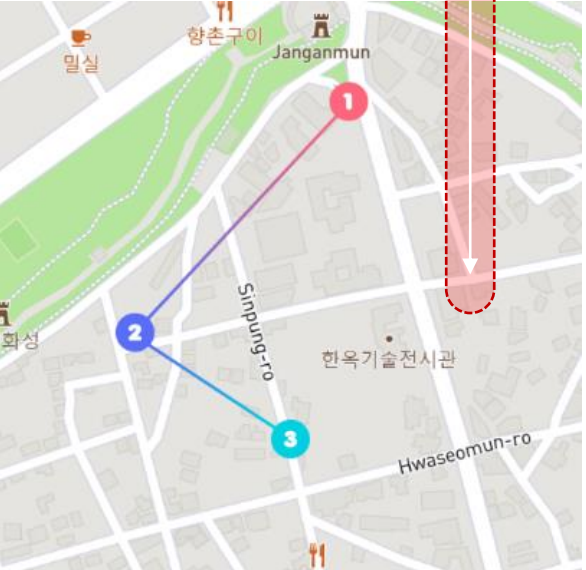
쌓기돌 서북공심돈~북포루 성벽
테트리스처럼 성벽의 틈을 막아 튼튼히 쌓은 성벽 장치

미석 서북공심돈~북포루 성벽
성벽 사이 눈썹모양을 닮은 돌, 얼음의 부피팽창을 막아라

상하스크롤 가능



1 수원화성박물관
148m 카테고리명
6분

2 화성행궁
148m 카테고리명
3분

3 서북공심돈
148m 카테고리명

내 코스로 선택하기 

01 추천 코스 설계(안)

3. 스토리 따라 세계유산 탐방코스

- 요청사항) 코스별 관광 POI 적합한지 판단 필요

구분	
코스명	POI 명
2-1) 화성을 빛낸 첨단 과학 이야기 코스	수원화성박물관 → 화성행궁 → 서장대 → 서일치 → 서북공심돈~북포루 → 장안문 → 화홍문 → 방화수류정 → 동암문 → 동북공심돈
2-2) 동서양 기술을 품은 조선의꽃, 화성 건축이야기 코스	화홍문 → 방화수류정 → 연무대 → 동북공심돈 → 아담스 기념관 → 한옥기술전시관 → 장안문 → 서북공심돈 → 화서문
2-3) 정조의 사람들 이야기 코스	장안문 → 성곽길 → 서북공심돈 → 서장대 → 정조대왕 동상 → 화성어차 → 화성행궁 → 팔달문 → 연무대 → 국궁체험 → 방화수류정 → 화홍문
2-4) 조선 최초 서양화가, 나혜석 이야기 코스	장안문 → 행궁동 벽화마을 → 나혜석 생가터 → 행리단길 카페거리 → 화서문 → 행궁길 갤러리 → 아트스페이스 광고
2-5) 시간 따라 떠나는 수원 근대 여행 코스	수원 구 부국원 → 팔달문 → 공방거리/공방체험 → 행궁재 → 불리화랑 → 팔부자문구거리 → 아담스 기념관 → 수원 통닭거리 → 남문시장
2-6) 성곽길 따라 쓱쓱 배우는 역사 공부 코스	팔달문 → 성신사/서장대/효원의 종 → 정조대왕 동상 → 화성행궁 → 수원화성 박물관 → 화성어차 → 연무대 → 방화수류정 → 장안문



화성행궁



방화수류정




행궁동 벽화마을

01 추천 코스 설계(안)

2-1. 화성을 빛낸 첨단 과학 이야기 코스

추천 관광객 유형



자녀 동반 가족 관광객



학생 단체 관광객

코스 소개

수원화성은 도시를 보호하는 가장 안전한 성곽을 짓고자 하는 정조의 신념 하에 전통적인 축성기법에 다양한 과학기술과 장비를 활용하여 건축되었다.

곡선으로 쌓아 적들의 공격을 막는 성곽 곳곳에 숨겨진 선조들의 과학 스토리를 따라 걷다 보면 성의 설계자인 다산 정약용의 거중기, 녹로와 같은 발명품부터 무너지지 않는 건축물을 위한 다양한 과학적 원리들을 만나볼 수 있다.

오늘날 조선을 대표하는 최고의 성곽 건축물이 되기까지 정조와 정약용을 포함한 수많은 기술자들의 고민과 지혜가 빛을 발하는 과학이야기를 따라 떠나보자.

- 코스 아이템: 코스를 따라 발견하는 수원화성 보물
 - 건축기간 10년에서 2년 9개월로, 획기적인 발명품 거중기
 - 정약용의 발명품, 거대한 돌을 드는 크레인 녹로, 돌을 옮기는 수레 유형거
 - 테트리스처럼 성벽의 틈을 막아 튼튼히 쌓은 썩기돌
 - 화성 건축 설계를 맡은 30세의 젊은 실학자 정약용
 - 얼음의 부피팽창을 막아라, 성벽 사이 눈썹모양을 닮은 미석

01 추천 코스 설계(안)

2-1. 화성을 빛낸 첨단 과학 이야기 코스



57분

3.4km

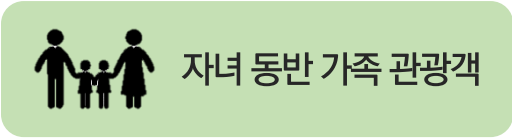
9개 관광지

- 1 수원화성박물관**
수원화성 건축에 활용된 거중기, 녹로, 유형거 등의 과학기 이야기의 전시중
- 2 화성행궁**
유여택 앞마당의 양부일구(이천, 장영실, 김조 등에 의해 최초로 제작된 해시계), 봉수당 뒤편의 행각 벽면에는 화성행행도 8폭 병풍, 화성성역의궤에 있는 화성전도와 성곽 건축물 도설, 정조대왕 능행 반차도 그림이 전시
- 3 서장대**
화성의 방어 시스템 컨트롤 타워 역할을 하는 군사지휘소, 서장대 현판 “화성장대”는 정조 임금의 친필이 위치
- 4 서일치**
성벽의 일부를 밖으로 돌출시켜 성벽에 바짝 붙은 적을 좌우 측면에서 효과적으로 공격할 수 있게 만드는 시설
- 5 서북공심돈~북포루**
굴곡지게 쌓은 성벽은 여장사이에 미석을 넣어 빗물이 성벽으로 스며들어 팽창, 성벽이 붕괴되는 것을 방지
- 6 장안문~화홍문**
홍예석교, 아랫부분에 큰 선단석의 가운데 부분이 마름모 형태로 다리가 받는 수압을 분산시키는 기능
- 7 방화수류정**
성곽 동태를 잘 살필 수 있는 요새지로 4개의 각루로 용두암 바위 위에 건축되어 군사적 요지이자 정조와 백성들의 휴식처
- 8 동암문**
숨겨진 문, 일반적으로 건축에 널리 사용되지만 화포 공격 등 충격에 약한 화강암 대신 견고한 벽돌을 사용하여 건축
- 9 동북공심돈**
서양 건축물의 특징을 띤 속이 빈 3층 건축물로, 내부의 계단을 오르내리며 불랑기, 백자총, 화살 등의 공격용 군사시설

01 추천 코스 설계(안)

2-2. 동서양의 기술을 품은 조선의 꽃, 화성 건축이야기 코스

추천 관광객 유형



코스 소개

정조는 농업과 상업이 발전한 신도시인 화성을 전쟁으로부터 안전하게 보호하기 위해 도시 건축 5년 뒤 성벽을 쌓기 시작했다. 이 과정에서 정조는 성곽에 다양한 나라의 건축기법을 활용한 방어시설을 더해 백성들의 거주지이자 난공불락의 방어용 산성을 합친 新성곽도시를 탄생시킨다. 설계자인 정약용도 왕실 서고인 규장각에서 서양 도시를 소개하는 서적을 참고하여 18세기 조선에는 없었던 동서양의 도시를 혼합한 새로운 형태의 성곽 건설에 앞장선다. 그럼에도 자연과의 조화를 중시하는 동양 성곽의 건축미를 놓치지 않아 오늘날 수원화성은 유럽과 극동아시아 성을 혼합한 특징을 가진 “조선 성곽 건축의 꽃” 이라고 불리운다. 이제 성곽을 따라 펼쳐지는 화성 건축의 스토리 속으로 빠져보자.

- 코스 아이템: 코스를 따라 발견하는 수원화성 보물
 - 화성건축의 모든 것, 화성성역의궤
 - 포루와 공심돈, 성곽에 나타난 새로운 방어시설
 - 청나라를 통해 들어온 서양 건축 기술, 새로운 건축재료 벽돌을 고안하다
 - 18세기 화포전쟁, 포 공격을 피해 4m낮게 건축한 화성 성곽
 - 수원화성 건축의 비밀이 담긴 기기도설

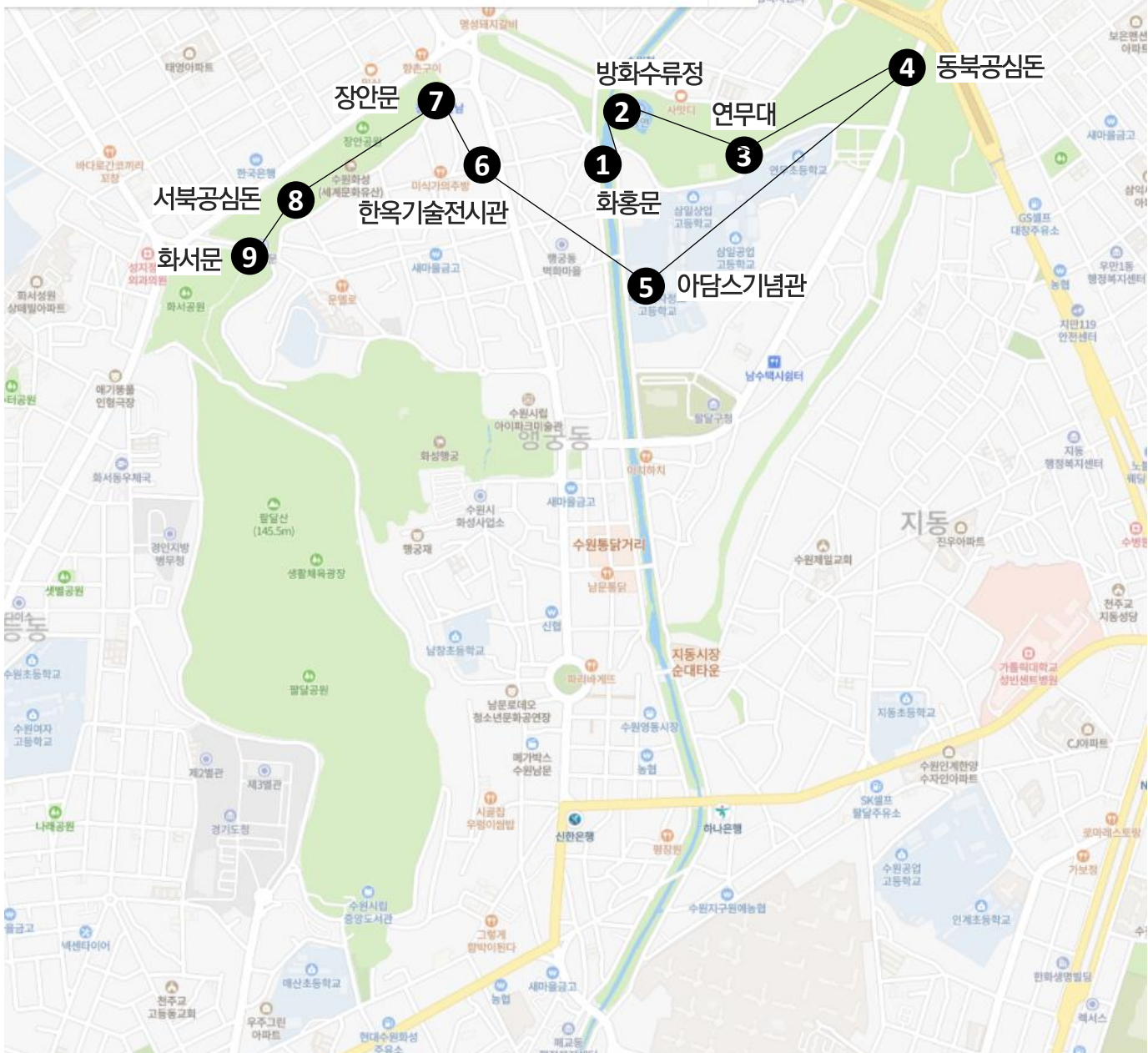
01 추천 코스 설계(안)

2-2. 동서양의 기술을 품은 조선의 꽃, 화성 건축이야기 코스

1시간 16분

4.3 km

9개 관광지




- 1 화홍문
돌을 활용 자연과 조화의미를 고려해 수문과 누각을 건설한 화홍문. 물줄기와 방어를 위한 수문의 기능과 동서쪽을 이어 성 안의 백성들을 연결해주는 역할. 국왕이 친림하는 곳에 설치된 박석이 설치됨.
- 2 방화수류정
45일만에 완성한 조선의 정자이자 군사 지휘소. 정자 아랫부분에 + 모양의 외벽을 만들어 아름다운 벽체석연을 보여줌
- 3 연무대
조선시대 목조로 건립된 군사 건축물 가운데 가장 웅장한 건축물의 하나
- 4 동북공심돈
동북공심돈은 원형의 돈대 내부에 소라모양 계단이 설치, 돈대에 오르면 화성전체 조망 가능. 위아래 2층에서 동시대 포 발사 가능
- 5 아담스기념관
근대 건축사를 엿볼 수 있는 2층 벽돌조 양옥의 선교 초기 기독교 학교
- 6 한옥기술전시관
한옥에 숨겨진 기술과 건축에 대한 지식을 배우고, 쉬운 한옥 조립 체험 등을 운영
- 7 장안문
2층 누각 형태로, 침입에 대비하여 성문을 보호하는 웅성과 정약용이 설계한 화재 예방용 시설물 오성지가 위치. 한국전쟁 때 손상 후 1975년 복원
- 8 서북공심돈
조선 축성사에 없던 도전정신으로 만들어진 군사 시설물. 꼭대기는 연락 및 신호를 위한 돈대이며, 속이 빈 시설물 내부를 2층으로 만들어 사다리를 타고 다니며 전투를 치를 수 있도록 함.
- 9 화서문
축조 당시의 원형을 보존하고 있어 보물로 지정된 화성의 서대문


01 추천 코스 설계(안)

2-3. 정조의 사람들 이야기 코스

추천 관광객 유형



자녀 동반 가족 관광객



학생 단체 관광객

코스 소개

정조는 어릴 적부터 영특하여 할아버지인 영조의 칭찬을 많이 받았고 매일같이 일기를 쓸 정도로 철저한 자기관리로 유명했다. 그러나 그가 11살이 되던 해 아버지 사도세자를 잃고 비통한 마음을 안고 왕의 자리에 올랐다. 그의 인생에는 어머니 혜경궁 홍씨와 첫사랑인 의빈성씨, 정조의 정치적 이상과 꿈을 함께 이룬 많은 신하들이 함께 했다. 어머니인 혜경궁 홍씨는 사도세자의 죽음 이후 비통한 심정을 적어내린 한중록과 정조가 왕세손 시절 작성한 일기인 존현각일기, 왕위에 오르고 작성했던 일성록, 문집인 흥재전서를 통해 그가 어떤 일생을, 누구와 함께 살아갔는지를 확인할 수 있다.

정조는 아버지의 죽음이후 불안한 정치적 상황을 극복하고 왕위에 오르자 효심을 기르고 강력한 왕권을 세우고자 수원화성을 축성하여 또 하나의 수도로써 기능하도록 했다. 정조는 이 과정에서 유형원, 정약용 등 젊고 능력 있는 실학자들을 채용하여 화성 건축의 역사를 쓰기 시작한다. 더불어 정조의 시대에는 그를 보좌하는 재상 체재공이 화성 건축을 전두지휘하며 이름을 알리게 된다. 수많은 장인들이 성건축에 투입되었고, 친위부대인 장용영의 훈련장을 조성할 때는 군사를 지휘하는 장군이 직접 훈련장 조성을 감독하기도 했다. 이처럼 적재적소에 인재들을 활용한 정조와 일생에 함께 살다간 정조의 사람들에 대한 이야기를 따라가 보려 한다.

- 코스 아이템: 코스를 따라 발견하는 수원화성 보물
 - 정쟁의 비극속에 잃은 아버지, 사도세자
 - 혜경궁 홍씨 회갑연, 수원에서 벌어진 을묘년 잔치
 - 수원화성 계획을 세운 과학자 정약용
 - 강력한 왕권의 지지기반 재상 체제공
 - 수원 건축을 강력하게 추천한 무역업의 귀재, 윤선도
 - 수원 화성 벽돌에 새겨진 백성들 (정조의 애민정신)
 - 정조의 첫사랑, 궁녀에서 후궁이 된 의빈 성씨

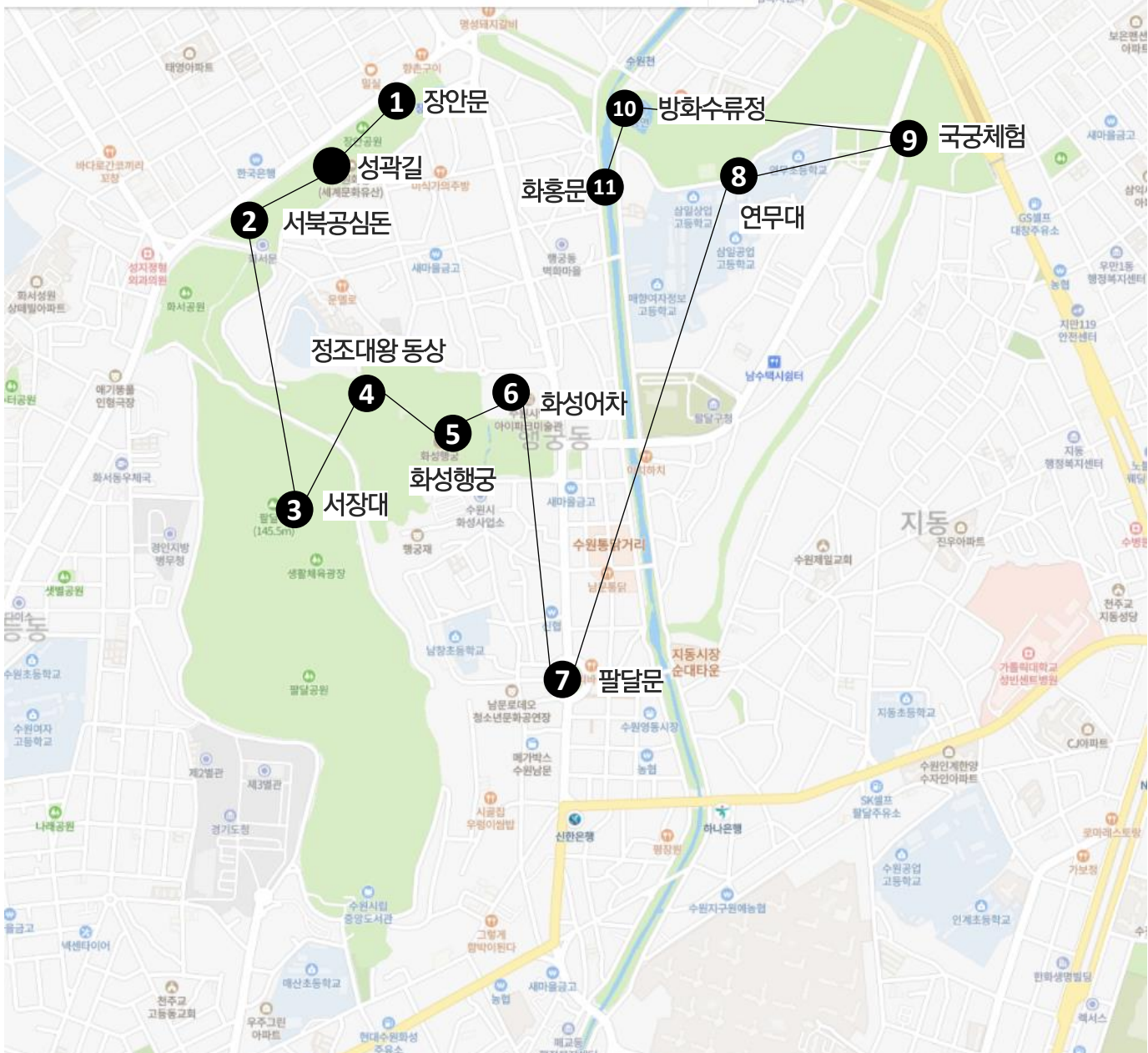
01 추천 코스 설계(안)

2-3. 정조의 사람들 이야기 코스

1시간 45분

6.1km

11개 관광지



- 1** 장안문
장안문 원래 터에 살던 백성들을 위해 민가 밖으로 위치를 옮길 정도로 정조의 애민정신이 드러난 문으로 왕 행차 시 가장 먼저 통과
- 2** 성곽길~서북공심돈
정조가 화성 축성 시작 후 직접 순행을 하며 공심돈의 대략적인 설계에 참여할 정도로 애정을 가진 군사시설
수차례 전쟁에도 굳건한 모습으로 자리를 지킨 창조 정신이 가득한 건축물
- 3** 서장대
수원화성과 장용영 군사를 보고 지은 '어제 화성 장대 시문'이 서장대 현판으로 복원되어 게시
- 4** 정조대왕 동상
- 5** 화성행궁
혜경궁 홍씨 회갑연, 수원에서 벌어진 을묘년 잔치
- 6** 화성어차
- 7** 팔달문
수원화성의 남쪽 대문으로 정조가 직접 고유제를 지낼 정도로 중요하다고 생각, 팔달문에 상권이 모여들어 화성이 전국 최고 도시가 되기를 바라던 정조의 꿈과 이상이 담김
- 8** 연무대
정조의 친위대인 장용외영의 군사들의 훈련소로, 훈련도감 등 오군영의 최고 정예 군사를 선발하여 화성 장용영 외영으로 편입시킴
- 9** 국궁체험
군사 훈련을 위해 정조는 특기인 활쏘기 시범을 보임 / 정조는 신하들과 연사례라는 활쏘기 모임을 즐길 정도로 신궁
- 10** 방화수류정
정조는 군복을 입고 방화수류정에 거동, 백성들의 구경 아래 활쏘기를 실시했고, 백성들 중 활을 잘 쏘는 사람에게 전시 자격을 줌
- 11** 화홍문
정조는 화성 안 누각을 백성들이 평등하게 사용할 수 있도록 하여 성안팎 백성들이 화홍문 누각에서 휴식을 취할 수 있게 함

01 추천 코스 설계(안)

2-4. 조선 최초 서양화가, 나혜석 이야기 코스

추천 관광객 유형



친구끼리



학생 단체 관광객

코스 소개

유교 사상을 기반으로 둔 조선의 여성들은 남성중심 사회에서 비교적 수동적이었다. 그러나 조선에서 시대를 넘어서 주체적인 신여성의 삶을 살다간 여인이 있었다. 그는 바로 나혜석으로, 한국 역사 최초의 여성 서양화가이자 작가로 글과 그림을 통해 당당한 여성의 권리를 주장한 삶을 살았던 여성이다. 어릴 적 그녀는 용인 군수를 역임한 아버지 밑에서 넷째 딸로 태어나 비교적 부유하게 자랐다. 친오빠의 권유로 그녀는 일본으로 건너가 유화를 공부하기 시작했는데, 1921년에는 경성일보사 내청각에서 조선 여성 최초로 유화 개인 전람회를 개최할 정도로 대성공을 거두었다. 유학시절에는 3.1운동에 적극 가담하여 이화학당 학생 만세 사건으로 옥고를 치르기도 하며, 여성으로써 당당하고 거침없는 인생을 살았다. 당대 여성으로서는 드물게 1926년 변호사 남편인 김우영과 함께 1년 반 동안 세계 일주를 떠나 넓은 세상을 보고 글을 쓰기도 했다.

예술적이고 자유로운 여성의 삶을 꿈꾸며 여인도 “사람 ” 으로 대우받는 사회를 꿈꾼 나혜석과 수원 예술의 자취를 따라 걸어보자.

- 코스 아이템: 코스를 따라 발견하는 수원화성 보물
 - 언론인, 작가, 미술가인 나혜석의 발자취

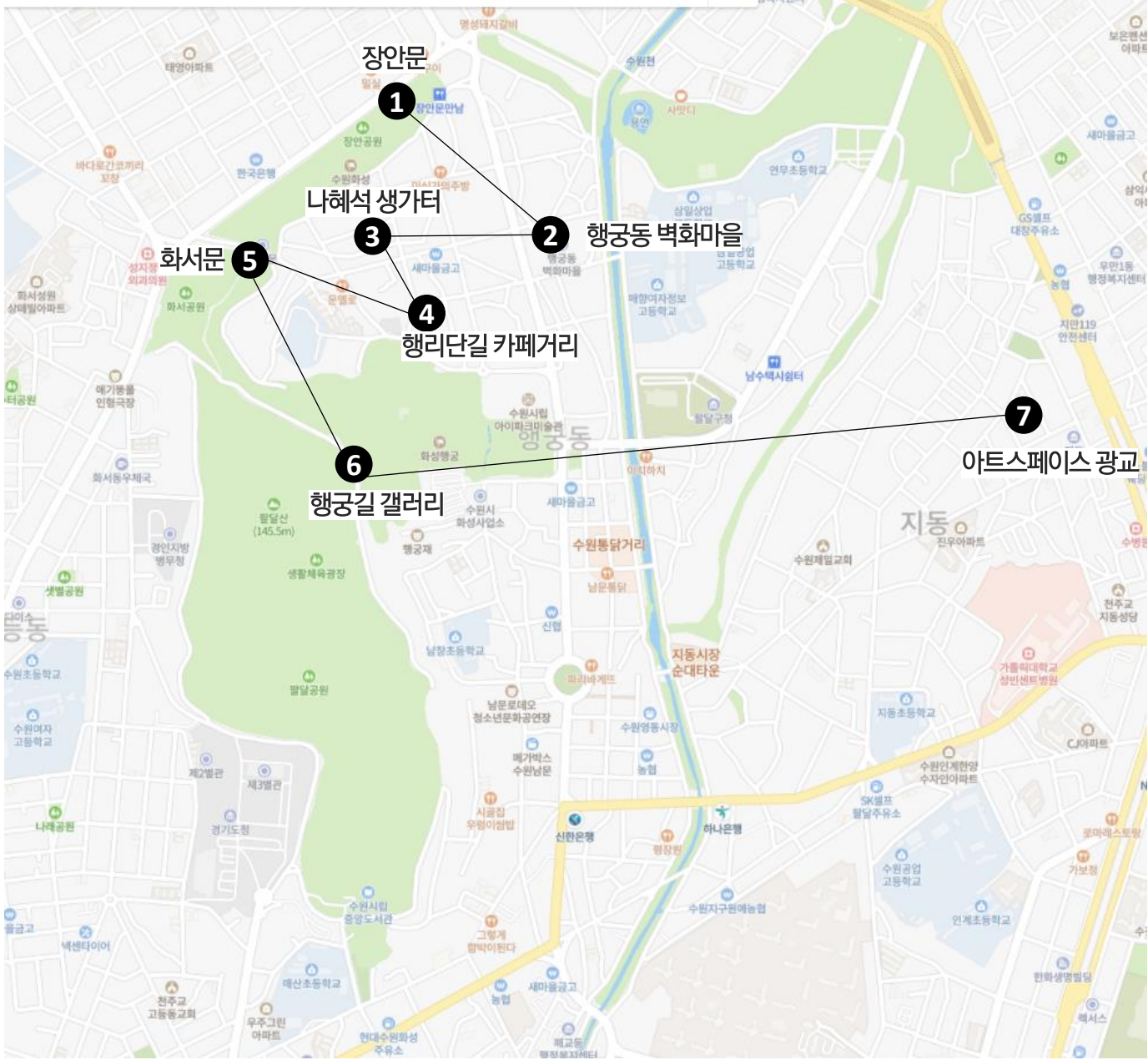
01 추천 코스 설계(안)

2-4. 조선 최초 서양화가, 나혜석 이야기 코스

41분

2.7km

7개 관광지



- 1 장안문
왕이 한양에서 수원으로 들어오는 문이었던 화성의 정문, 장안문에서 멀지 않은 골목길에는 나혜석의 자화상 작품이 그려진 벽화를 찾아볼 수 있음
- 2 행궁동 벽화마을
신흥동 서정길 커피하우스 일대 골목은 나혜석 생가터 골목전으로 꾸며 나혜석을 기리는 주민들의 마음을 글과 그림으로 나타낸 특별한 벽화거리로 이루어져 있음
- 3 나혜석 생가터
생전 나혜석이 살았던 터로 현재는 빈 터만 남았지만 터 주변으로 꽃들이 예쁘게 피어있는 곳
- 4 행리단길 카페거리
나혜석 생가터에서 멀지 않은 곳에 아기자기한 카페들이 웅기종기 모여 있는 행궁동의 핫한 카페거리
- 5 화서문
축조 당시의 원형을 보존하고 있어 보물로 지정된 화성의 서대문
- 6 행궁길 갤러리
수원 지역에서 활동하는 문화예술인들을 위한 열린 전시공간이자 지역주민들의 다양한 문화 예술 경험을 제공하는 문화공간
- 7 아트스페이스 광고
수원컨벤션센터 내 조성된 문화예술공간으로, 2021년 12월 나혜석 미술대전 25주년을 맞이하여 특별기획전이 열림, <내게는 신성한 의무있네>라는 제목으로 대상작 20여 점과 나혜석 작품작 100여 점, 초대작가 30여 점이 전시되었음

01 추천 코스 설계(안)

2-5. 시간 따라 떠나는 수원 근대 여행 코스

50분

3.2 km

9개 관광지



- 1 수원 구 부국원
수원의 근현대사가 응축된 곳, 일제강점기 농업의 기본인 종묘, 종자, 농기구를 판매하는 일본인 기업으로 일본의 농업 수탈을 상징하는 건물
- 2 팔달문
수원의 근대적 변화를 가장 잘 보여주는 것은 팔달문 앞에 전봇대와 우체통이 생긴 것 등 팔달문 주변의 상가의 변화
- 3 공방거리/공방체험
화성행궁 옆 거리에는 도자기, 원목, 가죽 등 다양한 분야의 공예품을 제작, 전시, 판매하는 공방들이 준비해 있음, 각 공방들은 사전 예약을 통해 체험 프로그램을 열고 있음
- 4 항공재
수원 작가들의 국제미술계 진출 및 작품 전시를 위한 갤러리 및 아트숍 운영, 스튜디오 등의 복합문화공간
- 5 볼리화랑
북수동 성당 내 천주교 운영 학교였던 소화초등학교의 옛 건축양식이 그대로 남아있는 전시 기념관
- 6 팔부자문구거리
수원의 역사적 변화의 흔적이 남아있는 거리, 80년대 추억의 딱지, 문구점 등 향수를 불러일으키는 볼거리가 많은 골목
- 7 아담스 기념관
근대 건축사를 엿볼 수 있는 2층 벽돌조 양옥의 선교 초기 기독교 학교
- 8 수원 통닭거리
영화에도 등장했던 수원 왕갈비통닭으로 유명한 통닭거리, 50년 전통의 옛날 통닭을 맛보려는 사람들로 늘 북적이는 거리
- 9 남문시장
정조임금의 화성 축성 이후 백성들의 풍요로운 삶을 위해 상인들을 불러 모아 내탕금으로 시장을 만든 전통과 역사가 깊은 시장

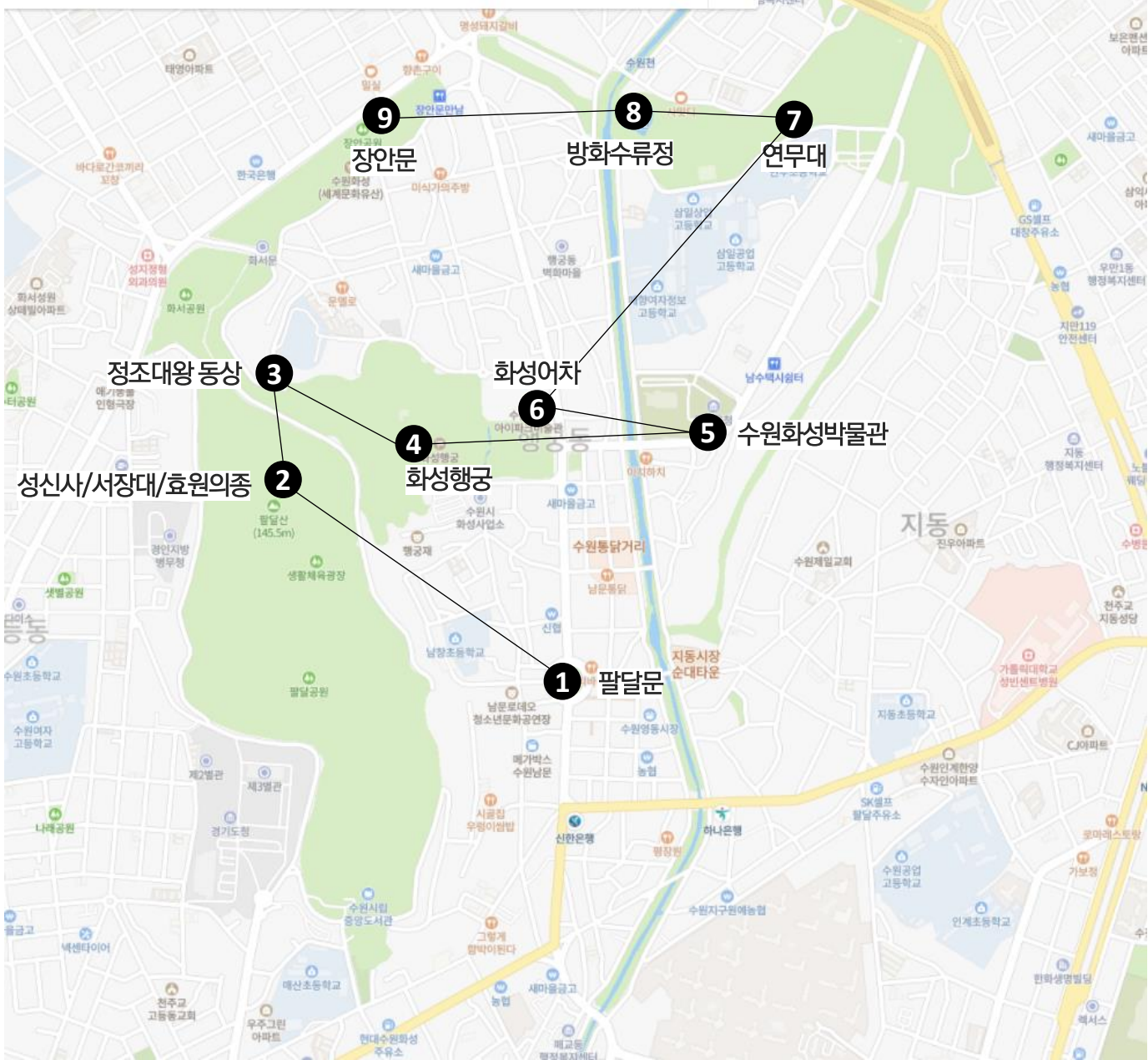
01 추천 코스 설계(안)

2-6. 성곽길 따라 쓱쓱 배우는 역사 공부 코스

🕒 1시간 55분

📍 6.3 km

📍 9개 관광지



- 1** 팔달문
화성의 남쪽 4대문으로, 모든 곳으로 통한다는 '사통팔달'에서 비롯한 이름/ 축성 당시의 원형이 거의 그대로 보존되어 있어 건축양식을 살펴보기 좋은 성문
- 2** 성신사/서장대/효원의종
성신사: 팔달공원에 위치해 화성을 지키는 성신께 제사를 지내는 사당, 서장대: 팔달산 정상에 군사훈련 지휘소, 화성에서 유일하게 정조가 짓고 글씨를 쓴 두 개의 현판이 걸려있음, 효원의종: 효의도시 수원원의 상징, 종의 전면에 수원화성의 주요 문화재 그림이 새겨져 있음
- 3** 정조대왕 동상
팔달공원에 위치한 웅장한 규모의 동상과 역사의 벽에 정조대왕의 생애, 업적, 화성 건설이야기, 반차도 등의 역사적 사실들이 기록되어 있음
- 4** 화성행궁
조선시대 행궁 가운데 규모가 가장 컸던 행궁, 왕의 능원참배, 혜경궁 홍씨의 회갑연 때 왕이 머물렀던 곳
- 5** 수원화성박물관
수원화성의 최초 설계부터 완공까지 화성에 관한 모든 것을 다루고 있는 박물관으로 축성에 쓰인 건축기구들을 야외 전시하고 있음
- 6** 화성어차(박물관 뒤쪽 탑승장소)
수원화성의 주요 관광 포인트들을 순환하는 관광형 열차
- 7** 연무대
평상시 군사들이 무예를 수련하고 장수가 훈련을 지휘하던 곳으로, 화성 성역의궤에 따르면 40일만에 건립했다는 기록이 있음
- 8** 방화수류정
화성 동북쪽 요충지에서 주변을 감시하고 군사들을 지휘하는 지휘소, 아름다운 용연과 함께 조화를 이루고 있어 정자로도 쓰였음
- 9** 장안문
정조대왕이 수도인 한양에서 수원으로 입성할 때 쓰였던 문이었기에 화성의 북문이자 정문인 성문

01 추천 코스 설계(안)

3. 수원화성 테마 여행 코스

구분	
코스명	POI 명
3-1) 수원 감성 터지는 핫플 코스	행리단길 카페거리 → 화서문 → 성곽길 → 방화수류정 (피크닉) → 연무대/동장대 → 창룡문 → 플라잉수원 → 통닭거리
3-2) 수원 달빛 야행 코스	A 코스: 창룡문(성곽길) → 방화수류정 → 화홍문 → 화성행궁 → 서장대 → 팔달공원 → 지동순대타운 → 남문시장 B 코스: 장안문 → 플라잉수원 → 화서공원 → 행리단길 → 화성행궁 → 통닭거리 → 지동교 / 남수문
3-3) 사진찍기 좋아서그램 코스	화성행궁 → 화서공원 → 창룡문 앞 → 동북각루 → 방화수류정/용연 → 화홍문 앞 → 수원제일교회 → 아쿠아플라넷 광고
3-4) 스탬프 투어 코스	수원화성박물관 → 화성행궁 → 서장대 → 화서문 → 장안문 → 수원전통문화관 → 화홍문 → 창룡문 → 남수문 → 팔달문
3-5) 수원화성의 비밀 게임 코스	장안문 → 성곽길 → 화서문 → 서장대 → 팔달문 → 남수문 → 봉돈 → 포루 → 창룡문 → 연무대/동장대 → 방화수류정/용연
3-6) 주말 힐링 자전거 코스	화성행궁 → 장안문 → 장안사랑채 카페 → 지동시장 순대타운 → 수원화성박물관 → 창룡문 → 봉돈 → 동남각루 → 화성행궁
3-7) 심(心)쉽 트레킹 코스	팔달산 → 화서공원 → 행궁동 벽화마을 → 장안문 → 수원천변 → 광고공원
3-8) 인심 넉넉한 9색 전통시장 코스	팔달문 → 지동시장 → 화성행궁 → 수원통닭거리 → 남문시장 → 수원천변 → 팔달공원
3-9) 다채로운 팔색길 코스(화성성곽길)	팔달문 → 서장대 → 화서문 → 장안문 → 창룡문 → 팔달문 → 화성행궁
3-10) 낭만 가득 예술 여행 코스	행궁동 벽화마을 → 화성행궁 → 수원시립아이파크미술관 → 행궁동 공방거리 → 팔달문 → 영동시장 → 남문 로데오거리

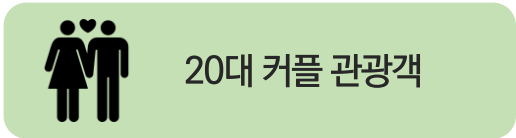
01 추천 코스 설계(안)

3. 수원화성 테마 여행 코스 1) 수원 감성 터지는 핫플 코스

• 코스 소개:

수원에 왔으면 “여긴 꼭 가봐야 한다.”, “이건 꼭 해야 한다.”는 것들을 전부 모았다. 감성 터지는 행리단길 카페거리부터 방화수류정 피크닉, 수원 시내와 수원화성이 내려다보이는 플라잉수원, 고소한 냄새가 풍기는 통닭거리까지 취향저격 수원의 핫 플레이스를 함께 가보자.

• 추천 관광객 유형:



• 꼭 해봐야하는 코스 포인트

- 행리단길 카페거리: 수원화성 성곽이 보이는 루프탑 카페에서 뷰를 즐기며 커피 마시기
- 방화수류정: 아기자기한 피크닉 세트를 대여해 용연 주변에 돛자리를 펴고 피크닉 즐기기
- 연무대: 과거 군사들이 무예를 연마하던 곳인 연무대에서 국궁 활쏘기 체험하기
- 플라잉수원: 멋진 야경과 함께 수원 화성이 한눈에 보이는 열기구 체험하기
- 통닭거리: 전통 깊은 통닭거리에서 가마솥에 튀긴 치킨 먹어보기



출처: 구글

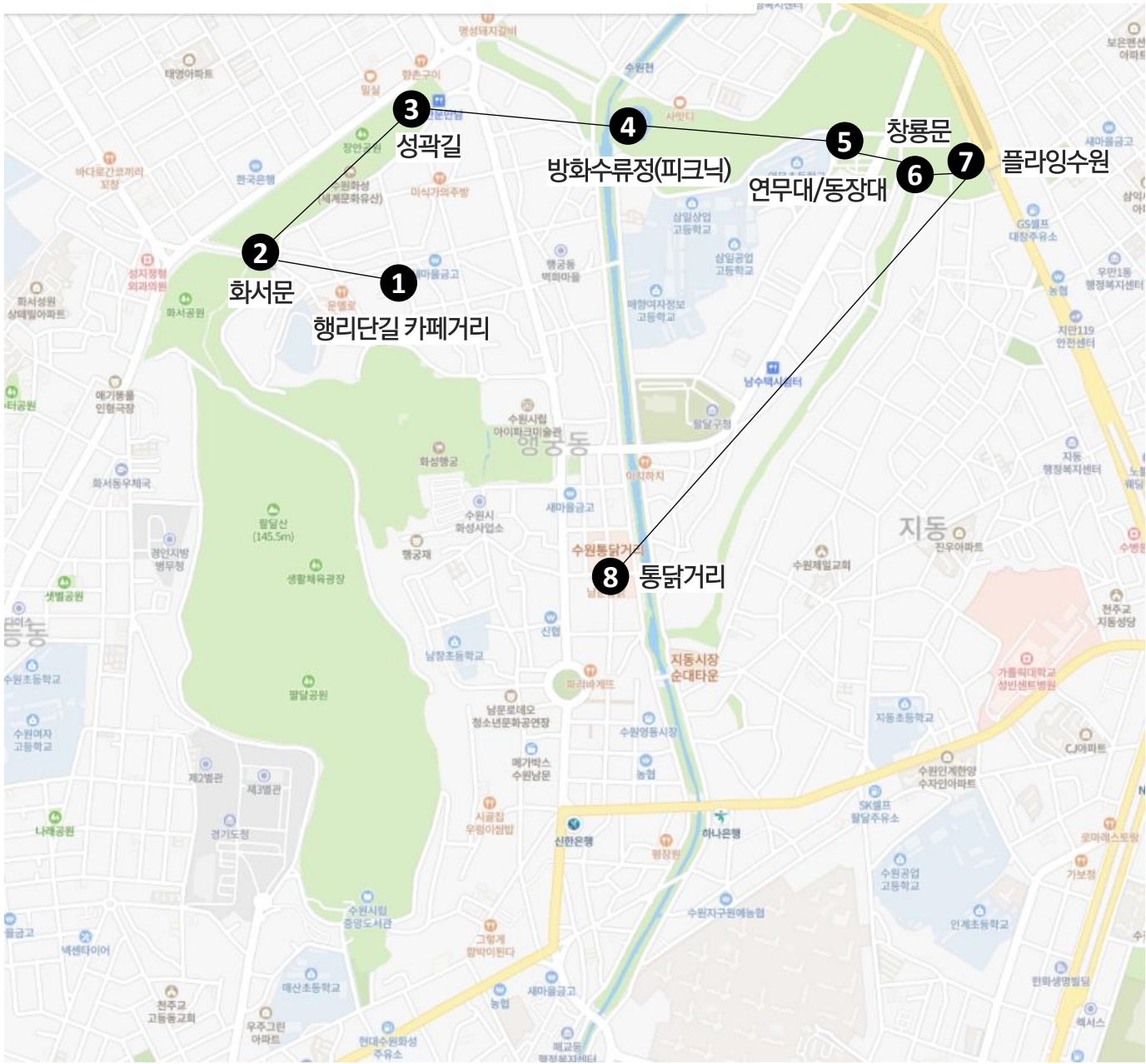


출처: 구글

01 추천 코스 설계(안)

3. 수원화성 테마 여행 코스 1) 수원 감성 터지는 핫플 코스

🕒 1시간 📍 3.7km 📍 8개 관광지



- 1 **행리단길 카페거리**
골목 속 넓은 양옥집을 리모델링한 카페와 음식점들이 모여 있는 행궁동 일대 거리
- 2 **화서문**
창건 당시 모습이 잘 보존되어 있어 보물로 지정된 화성의 서문
- 3 **성곽길**
화성에서 가장 아름다운 구간인 화서문과 장안문을 지나 방화수류정까지 이어진 길
- 4 **방화수류정(피크닉)**
아름다운 용연의 자연 풍경을 배경으로 피크닉 명소로 자리잡은 곳
- 5 **연무대/동장대**
군사들이 무예를 연마하고 훈련하던 곳
- 6 **창룡문**
성문 앞 넓은 공터가 있는 것이 특징인 화성의 4대문 중 동쪽문
- 7 **플라잉수원**
수원화성 전체를 조망할 수 있는 이색적인 관람시설
- 8 **통닭거리**
40년의 역사를 품고 있는 수원 통닭거리

01 추천 코스 설계(안)

3. 수원화성 테마 여행 코스 2) 수원 달빛 야행 코스


여름철
평균 일몰시간:
19시 30분

겨울철
평균 일몰시간:
17시 15분

• 코스 소개:

수원화성의 밤은 낮보다 아름답다. 은은한 달빛 아래 화성행궁을 거닐고 수원화성의 야경을 감상한 뒤 여행의 마무리로 수원의 명물인 통닭과 지동 순대를 맛 보는 것은 낮과는 또 다른 수원여행의 매력이다. 밤에만 볼 수 있는 수원화성의 매력적인 야경 명소들을 보러 떠나보자.

• 추천 관광객 유형:

 20대 커플 관광객

 친구끼리

• 꼭 해봐야하는 코스 포인트

- 창룡문: 플라잉수원을 배경으로 한 포토존에서 사진찍기
- 서장대: 팔달산에서 가장 높은 곳에 위치한 서장대에 올라가 수원시를 한눈에 내려다보기
- 화성행궁: 행궁 가장 뒷편으로 청사초롱을 따라 올라가면 나오는 미로한정에서 보는 야경 즐기기
- 지동 순대타운: 통닭과 더불어 수원의 대표음식 중 하나인 지동순대 요리 맛보기
- 남문시장: 남문시장 야시장 푸드트럭과 지동교 위 능행차도 구경하기



출처: 구글



출처: 구글



출처: 구글

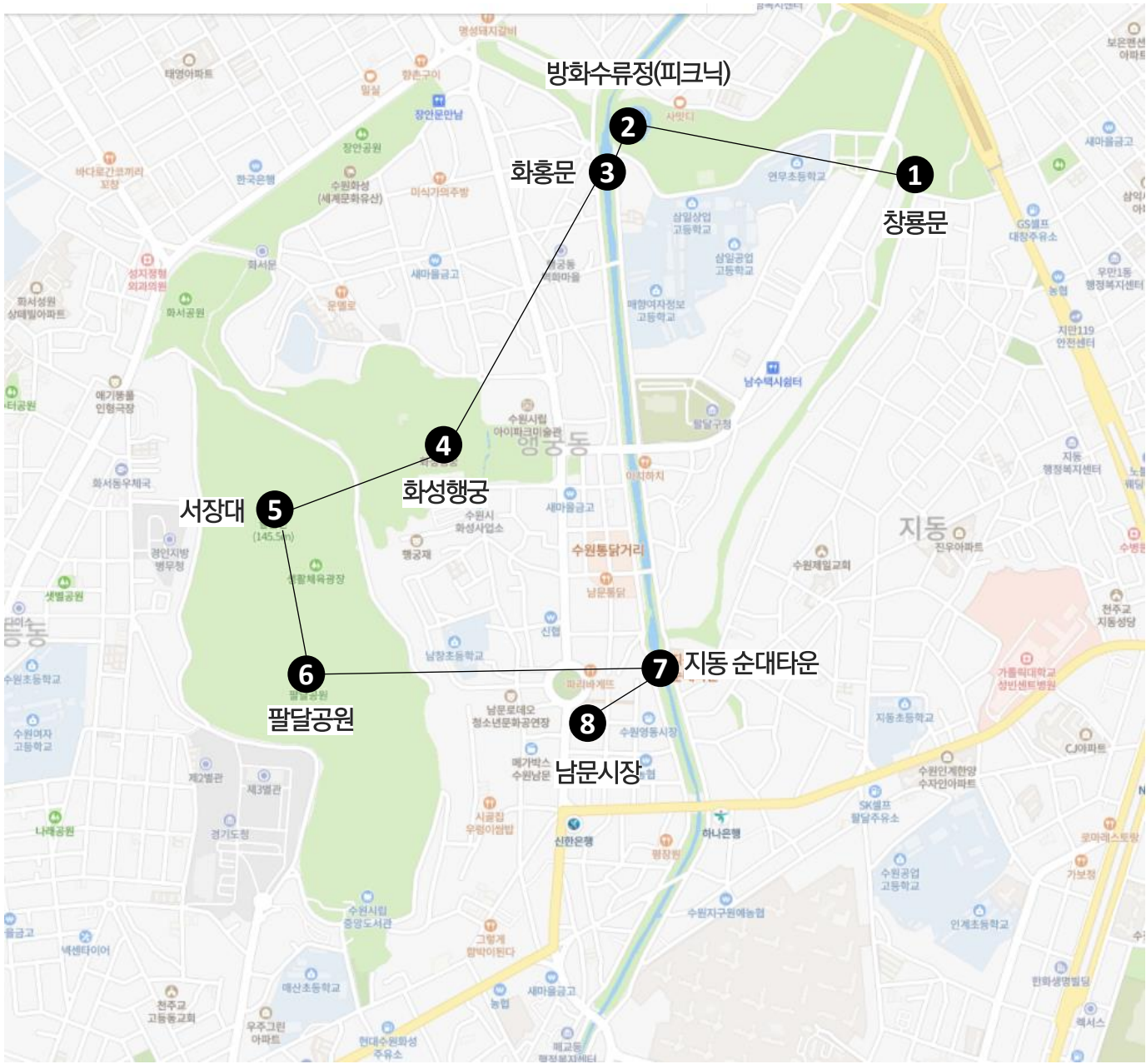
01 추천 코스 설계(안)

3. 수원화성 테마 여행 코스 2) 수원 달빛 야행 코스 (A코스)

🕒 1시간 30분

📍 4.8km

📍 8개 관광지



- 1** **창룡문(성곽길)~암문**
성문 앞 넓은 공터가 있는 것이 특징인 화성의 4대문 중 동쪽문
- 2** **방화수류정**
아름다운 용연의 자연 풍경을 배경으로 피크닉 명소로 자리잡은 곳
- 3** **화홍문**
적의 동태를 살피던 군사시설인 동시에 평소에는 주변 경치를 즐기는 정자로 쓰였던 수문
- 4** **화성행궁**
정조가 현릉원에 행차할때 임시 거처로 사용하던 곳
- 5** **서장대**
팔달산 정상에 있는 조선시대 장수가 군사를 지휘하던 곳
- 6** **팔달공원**
팔달산 중턱에 있는 공원으로 화성의 관광객 및 시민들의 쉼터로 좋은 곳
- 7** **지동순대타운**
전국 3대 순대골목으로 손꼽히는 수원의 명물거리
- 8** **남문시장**
총 9개의 시장이 모여 있는 국내 최대 규모를 자랑하는 전통시장

01 추천 코스 설계(안)

3. 수원화성 테마 여행 코스 2) 수원 달빛 야행 코스 (B코스)

🕒 1시간

📍 3.9km

📍 7개 관광지



- 1 플리잉수원
수원화성 전체를 조망할 수 있는 이색적인 관람시설
- 2 장안문
조선시대 화성의 북문으로 건립된 중층누문
- 3 화서공원
수원성 화서문에서 팔달산 둘레길에 이르는 성곽 주변으로 꾸며진 공원
- 4 행리단길
- 5 화성행궁
정조가 현릉원에 행차할때 임시 거처로 사용하던 곳
- 6 통닭거리
40년의 역사를 품고 있는 수원 통닭거리
- 7 지동교/남수문
전통시장들 사이에 수원천을 끼고 있는 지동교와 남수문

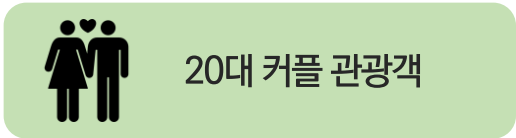
01 추천 코스 설계(안)

3. 수원화성 테마 여행 코스 3) 사진찍기 좋아서그램 코스

• 코스 소개:

여행에서 남는 건 역시 사진 뿐! SNS(소셜네트워크서비스) 프로필 사진을 업데이트하고 싶은 사람이라면? 찍기만 하면 그림 같은 인생사진을 건질 수 있다는 포토 스팟 여행을 떠나보자.

• 추천 관광객 유형:




• 꼭 해봐야하는 코스 포인트

- 한복아리아: 수원화성에 어울리는 한복 대여하기
- 화성행궁: 한복 입고 가면 무료입장인 화성행궁 방문하기
- 화서공원: 성곽 주변으로 펼쳐진 억새밭을 배경으로 사진찍기
- 수원제일교회: 노을빛전망대에서 일몰 또는 야경과 함께 수원 시내를 배경으로 사진찍기
- 아쿠아플라넷 광고: 메인수조 물고기 먹이주기, 상어수조 투명보트 타기 등 다양한 체험 프로그램 즐기기



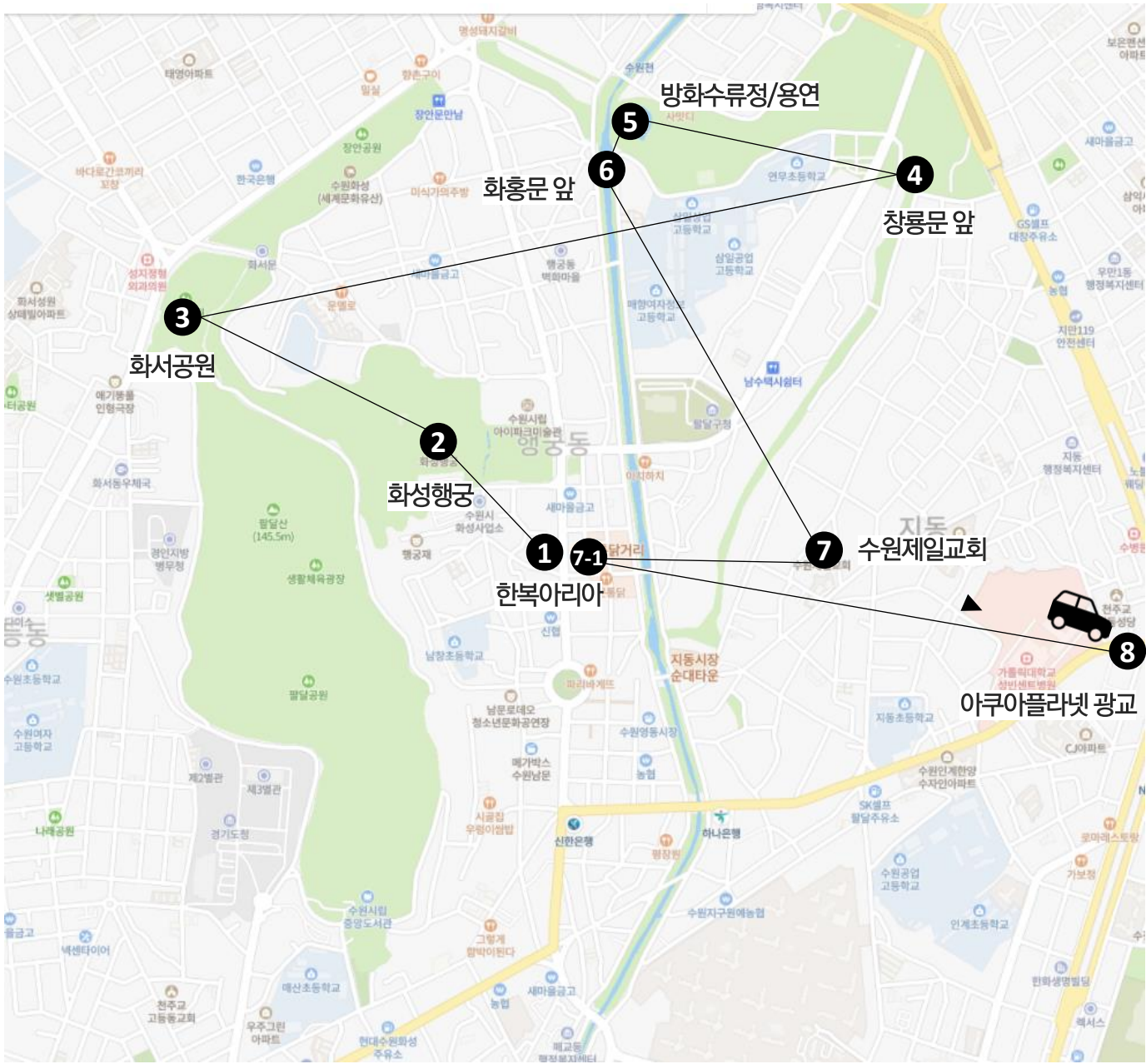
출처: 구글



출처: 구글

01 추천 코스 설계(안)

3. 수원화성 테마 여행 코스 3) 사진찍기 좋아서그램 코스



🕒 1시간 35분

📍 10.6km

8개 관광지

- 1 **한복대어**
화성행궁에서 가장 가까운 한복대어 후 사진 촬영
- 2 **화성행궁**
정조가 현릉원에 행차할때 임시 거처로 사용하던 곳
- 3 **화서공원**
서북각루 아래로 펼쳐지는 역사 풍경이 아름다운 공원
- 4 **창룡문 앞**
성문 앞 넓은 잔디밭이 펼쳐져 있어 연날리기, 피크닉 등을 즐기기 좋은 곳
- 5 **방화수류정/용연**
아름다운 용연의 자연 풍경을 배경으로 피크닉 명소로 자리잡은 곳
- 6 **화홍문 앞**
7개의 수문을 비추던 조명에서 갈라지는 빛이 아름다운 화홍문
- 7 **수원제일교회**
수원시 일대를 조망할 수 있는 수원제일교회 노을빛전망대
- 7-1 **한복 반납**
- 8 **아쿠아플라넷 광고 (차량 10분)**
도심 속 해저여행과 정글탐험을 동시에 즐기는 국내 최초 놀이형 생태체험 아쿠아리움

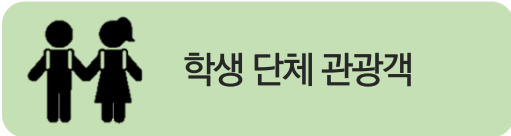
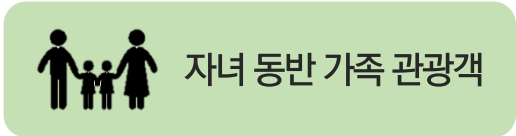
01 추천 코스 설계(안)

3. 수원화성 테마 여행 코스 4) 스탬프 투어 코스

• 코스 소개:

도장 깨기 하듯 수원화성 성곽길을 따라 아름다운 10경 스탬프를 모으다 보면 어느새 수원화성이 내 손 안에! 스탬프 투어 코스를 완주하면 완주 기념품도 받을 수 있다. 여행지에서의 특별한 성취감을 느껴보자.

• 추천 관광객 유형:



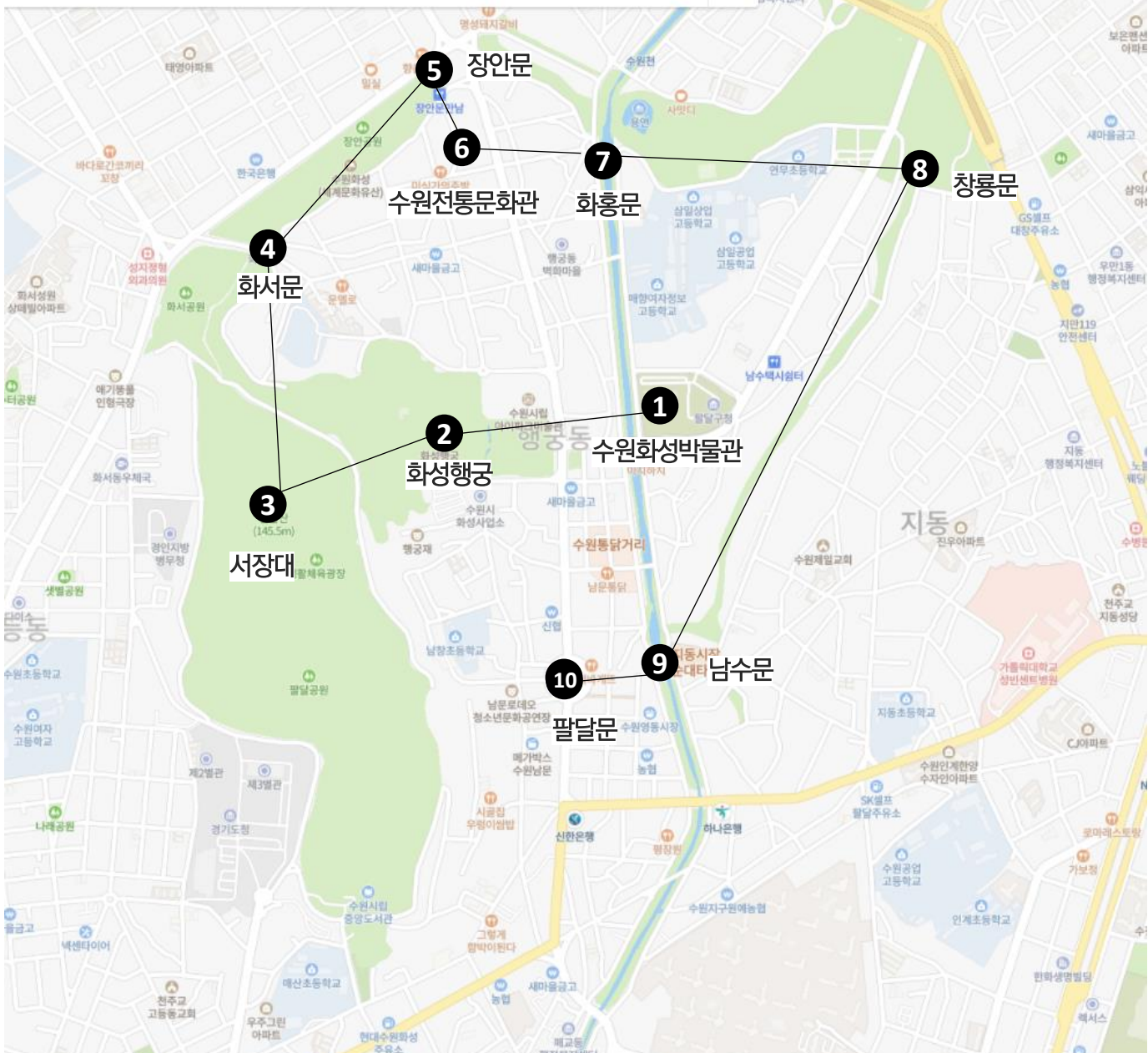
01 추천 코스 설계(안)

3. 수원화성 테마 여행 코스 4) 스탬프 투어 코스

🕒 1시간 40분

📍 5.9km

📍 10개 관광지



- 1 수원화성박물관
박물관 외부 봉돈 우체통
- 2 화성행궁
화성행궁 내 소원나무 옆
- 3 서장대
서장대 포토존 인근
- 4 화서문
화서문 관광안내소 옆
- 5 장안문
장안문 관광안내소 인근
- 6 수원전통문화관
예절교육관 앞
- 7 화홍문
화홍문 관광안내소 옆
- 8 창룡문
연무대 매표소 옆
- 9 남수문
남수문 좌측 관광 안내판 옆
- 10 팔달문
팔달문 관광안내소 옆

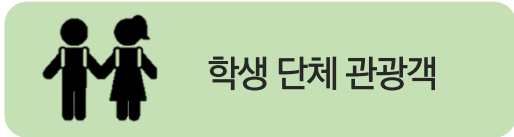
01 추천 코스 설계(안)

3. 수원화성 테마 여행 코스 5) 수원화성의 비밀 게임 코스

• 코스 소개:

수원화성에서 즐길 만한 색다른 액티비티를 원한다면 지금 바로 ‘수원화성의 비밀’ 게임을 다운로드 받아 여행을 시작해보자. 준비물은 단 두 가지, 스마트폰과 편한 신발! 미션을 수행하며 수원화성의 비밀도 풀고, 수원화성에 얽힌 역사도 배울 수 있는 체험 코스!

• 추천 관광객 유형:



출처: 구글



출처: 구글

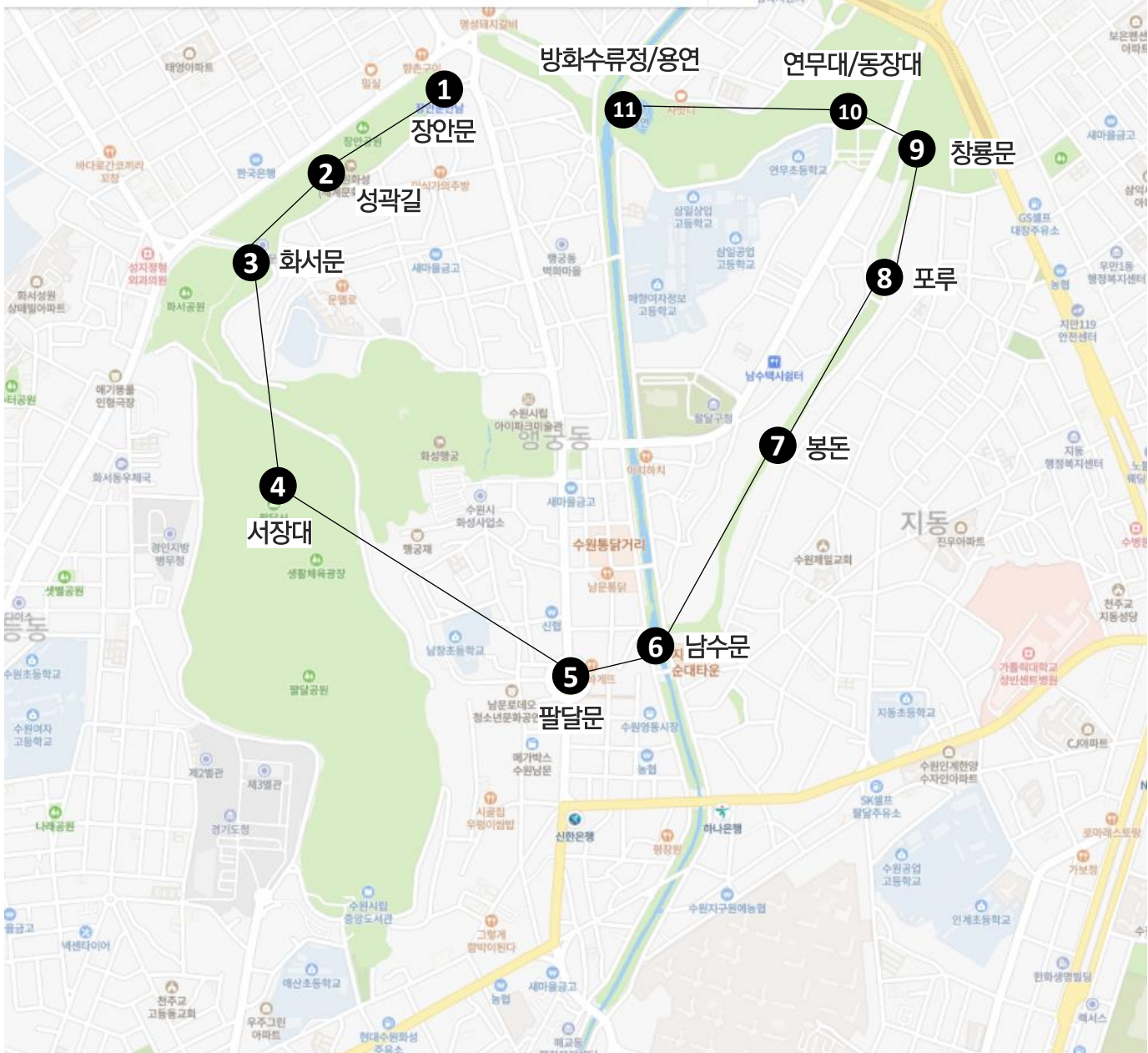
01 추천 코스 설계(안)

3. 수원화성 테마 여행 코스 5) 수원화성의 비밀 게임 코스

🕒 2~3시간

📍 4.6km

📍 11개 관광지



- 1 장안문
첫 암호해독지를 수령할 수 있는 장안문관광안내소
- 2 성곽길
장안문에서 화서문으로 가는 성곽길
- 3 화서문
창건 당시 모습이 잘 보존되어 있어 보물로 지정된 화성의 서문
- 4 서장대
팔달산 정상에 있는 조선시대 장수가 군사를 지휘하던 곳
- 5 팔달문
시방팔방으로 길이 열린다는 뜻의 화성의 남문
- 6 남수문
화성의 남쪽 성벽이 수원천과 만나는 곳에 설치한 수문
- 7 봉돈
봉화 연기를 올려 신호를 보내는 시설
- 8 포루
수원화성의 5개 포루 중 하나로 성벽 바깥으로 튀어나오게 지은 치성 위 목조건축물
- 9 창룡문
성문 앞 넓은 공터가 있는 것이 특징인 화성의 4대문 중 동쪽문
- 10 연무대/동장대
군사들이 무예를 연마하고 훈련하던 곳
- 11 방화수류정/용연
아름다운 용연의 자연 풍경을 배경으로 피크닉 명소로 자리잡은 곳으로 만지막 미션 장소

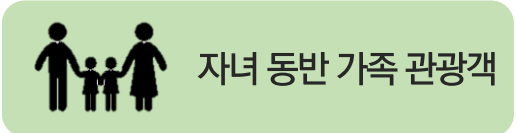
01 추천 코스 설계(안)

3. 수원화성 테마 여행 코스 6) 주말 힐링 자전거 코스

• 코스 소개:


힐링이 필요한 주말, 자전거를 타고 시원한 바람을 맞으며 수원화성과 행궁동 일대를 여행해보는게 어떨까?
느릿느릿 바퀴를 굴리며 느긋함을 즐기거나 한껏 속도를 높여 질주하기도 하며 내 마음대로 속도를 조절하는 여행을 경험할 수 있다.
몸도 마음도 건강해지고 환경까지 생각하는 자전거 여행에 도전해보자.

• 추천 관광객 유형:



• 꼭 해봐야하는 코스 포인트

- 화성행궁: 화성행궁 광장 자전거대여소에서 자전거 대여하고 반납하기
- 장안사랑채 카페: 커피와 함께 장안사랑채에서 휴식 취하기
- 지동시장: 순대타운에 들어서서 다양한 순대 요리 맛보기
- 수원화성박물관: 박물관 야외전시관을 둘러보기
- 동남각루: 시야가 높은 동남각루에서 수원 전경 바라보기



출처: 구글



출처: 구글

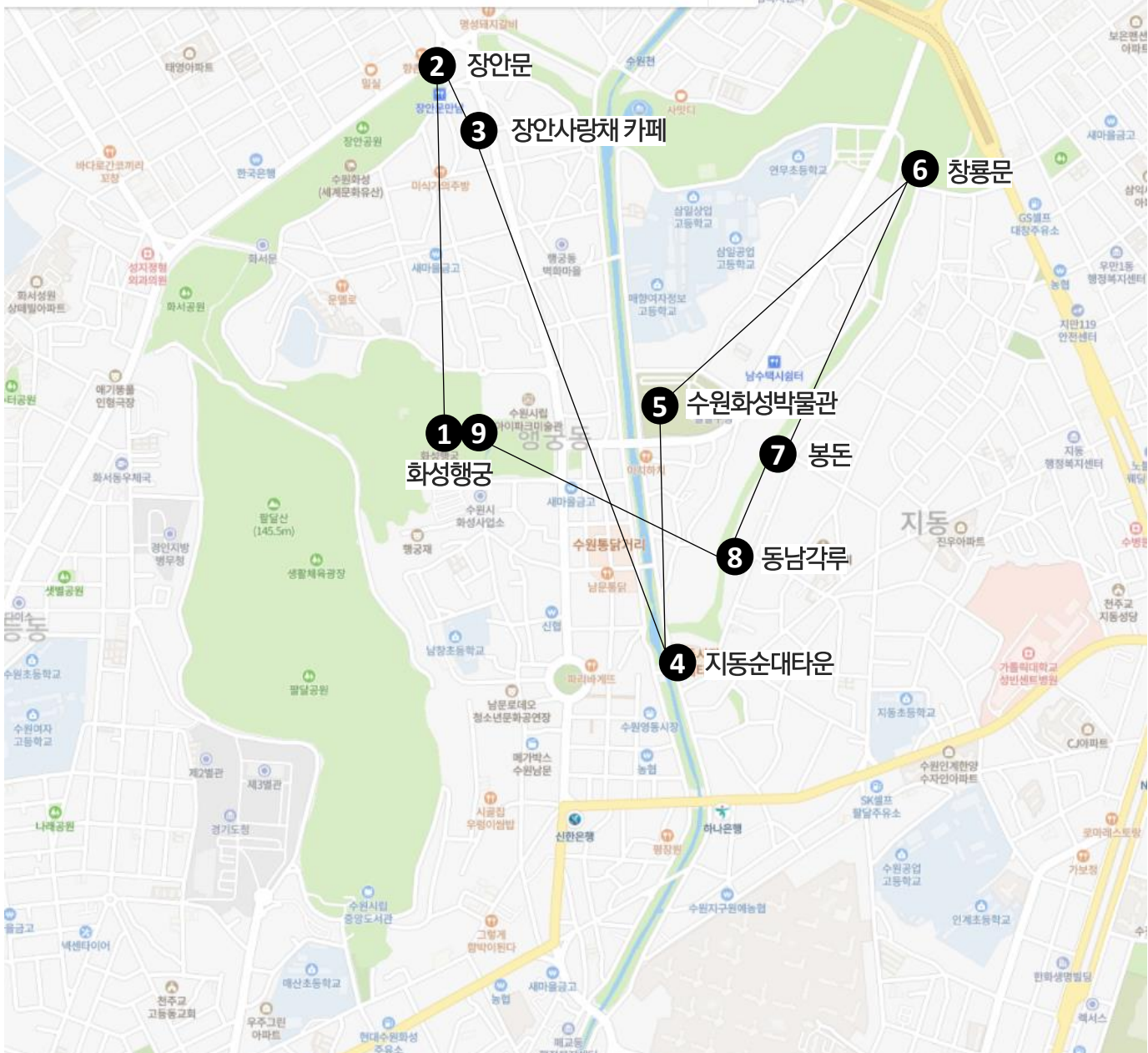


출처: 구글

01 추천 코스 설계(안)

3. 수원화성 테마 여행 코스 6) 주말 힐링 자전거 코스

🕒 4시간 📍 7.1km 📌 9개 관광지



- 1 화성행궁 광장 자전거 대여소(대여)
수원화성 일대와 행궁동 일대를 관광할 수 있도록 운영 중인 자전거 대여소
- 2 장안문
조선시대 화성의 북문으로 건립된 중층누문
- 3 장안사랑채
장안문 인근의 카페, 베이커리, 한복 그리고 관광기념품점들이 모여있는 장안문한옥스트리트몰
- 4 지동순대타운
전국 3대 순대골목으로 손꼽히는 수원의 명물거리
- 5 수원화성박물관
수원화성의 모든 것을 전문적으로 다룬 박물관
- 6 창룡문
성문 앞 넓은 공터가 있는 것이 특징인 화성의 4대문 중 동쪽문
- 7 봉돈
봉화 연기를 올려 신호를 보내는 시설
- 8 동남각루
화성 남쪽 요충지에 세운 감시용 시설
- 9 화성행궁 광장 자전거 대여소(반납)
수원화성 일대와 행궁동 일대를 관광할 수 있도록 운영 중인 자전거 대여소

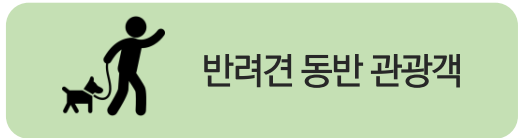
01 추천 코스 설계(안)

3. 수원화성 테마 여행 코스 7) 심(心)쉽 트레킹 코스

• 코스 소개:

아무런 잡념 없이 생각을 비우고 걷고 싶을 때 추천하는 트레킹!
싱그러운 자연풍경과 수원화성을 감상하며 누구나 산책하는 마음으로 충분히 걸을 수 있는 코스이다.

• 추천 관광객 유형:



• 꼭 해봐야하는 코스 포인트

- 팔달산: 산 정상에서 수원화성과 화성행궁 한눈에 조망하기
- 행궁동 벽화마을: 아기자기한 벽화들을 둘러보며 마음에 드는 벽화 앞에서 사진찍기
- 수원천변: 수원천변을 따라 늘어진 버드나무길 걷기
- 광고공원: 광고공원 제방을 넘어가면 펼쳐지는 광고저수지 둘레길 걷기



출처: 구글



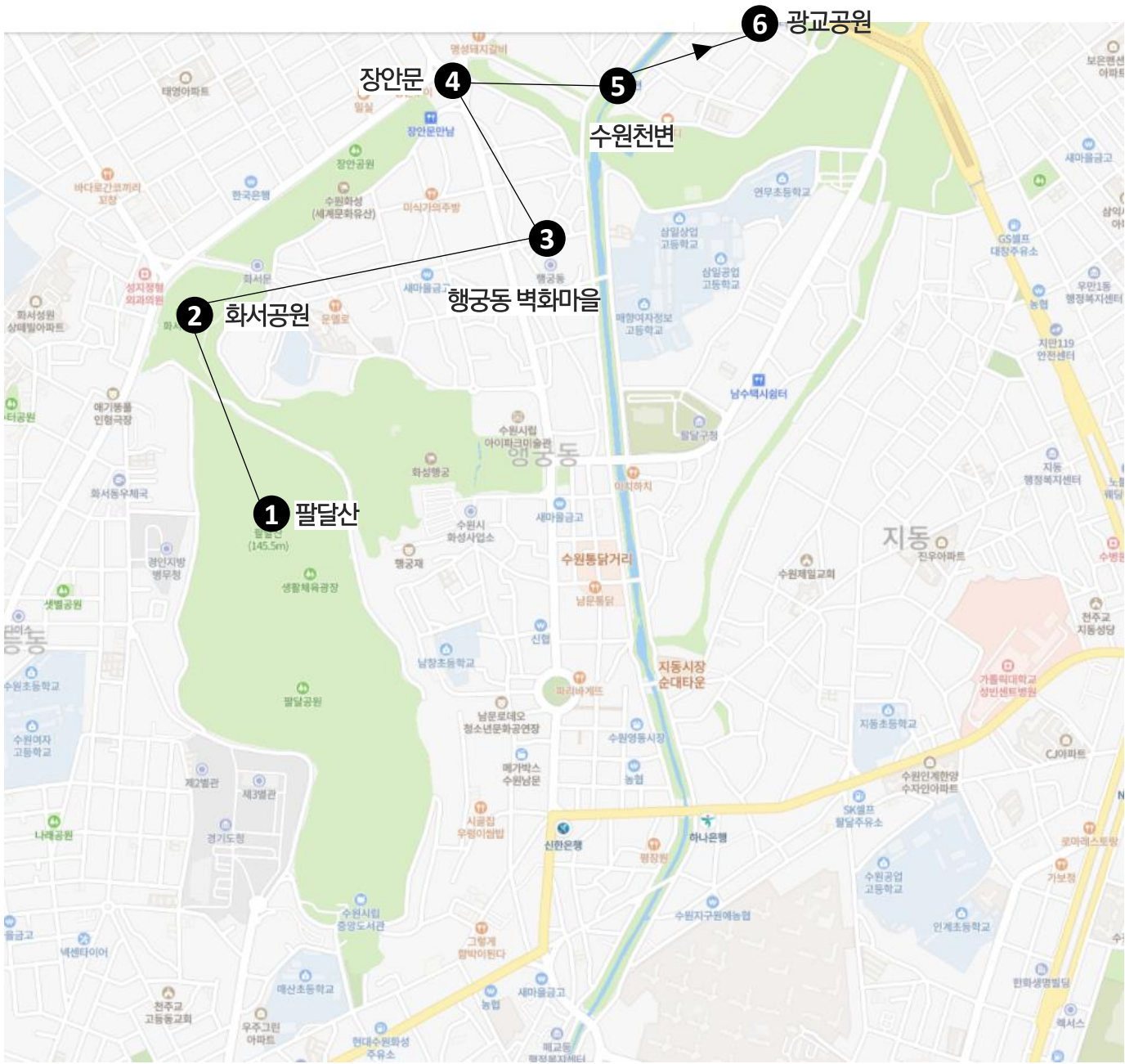
출처: 구글



01 추천 코스 설계(안)

3. 수원화성 테마 여행 코스 7) 심(心)심 트레킹 코스

🕒 2시간 20분 📍 8.3km 📍 6개 관광지



- 1 팔달산
수원 시가지를 한눈에 내려다볼 수 있는 산
- 2 화서공원
서북각루 아래로 펼쳐지는 역사 풍경이 아름다운 공원
- 3 행궁동 벽화마을
화홍문 인근의 수원천변 건너편에 위치한 아기자기한 벽화가 많은 골목길
- 4 장안문
조선시대 화성의 북문으로 건립된 중층누문
- 5 수원천변
365일 자연을 만끽하며 산책할 수 있는 도심형 하천
- 6 광고공원
광고산과 광고저수지가 이어져 있는 도심 속 녹지공원

01 추천 코스 설계(안)

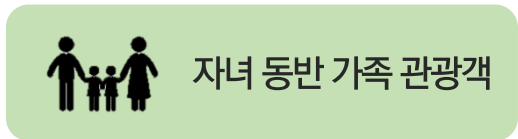
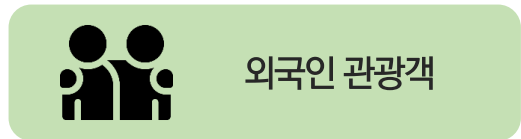
3. 수원화성 테마 여행 코스 8) 인심 넉넉한 9색 전통시장 코스

• 코스 소개:

팔달문 주변에는 오랜 전통과 독특한 매력과 개성을 가진 9개의 전통시장이 옹기종기 모여 있다.

수원화성을 알차게 여행한 후 슬슬 허기진 당신, 푸근한 인심과 따뜻한 먹거리, 재밌는 볼거리들이 가득한 시장으로 떠나보자!

• 추천 관광객 유형:



• 꼭 해봐야하는 코스 포인트

- 팔달문시장: 수원 시장 상인들의 역사가 담긴 유상박물관에 가보기
- 영동시장: 전통시장 내 이색적인 분위기의 28청춘 청년몰 방문하기
- 불취무귀상: 백성을 생각하는 깊은 마음이 담긴 '불취무귀' 포토존에서 기념 사진 촬영하기
- 못골종합시장: 화요일, 목요일 오전에 방송하는 '못골 라디오스타' 청취해보기



출처: 구글

01 추천 코스 설계(안)

3. 수원화성 테마 여행 코스 8) 인심 넉넉한 9색 전통시장 코스

3시간 30분

1.5km

9개 관광지



- 1 화성행궁
정조가 현릉원에 행차할 때 임시 거처로 사용하던 곳
- 2 팔달문 로터리
팔달문을 중심으로 한바퀴를 도는 로터리 교차로 지점
- 3 팔달문시장
팔달문 밖에 세운 성밖시장인 수원남문시장 중 한 곳
- 4 영동시장
팔달문시장과 함께 왕이 만든 시장이라고 알려진 곳
- 5 불취무귀상
백성을 사랑하는 마음을 담은 정조대왕의 불취무귀 좌상
- 6 못골종합시장
국내 최초 상인들이 만드는 라디오방송이 있는 생활밀착형시장
- 7 지동시장
상인들의 인심이 가득한 먹거리, 특히 순대타운으로 유명한 시장
- 8 수원천변
365일 자연을 만끽하며 산책할 수 있는 도심형 하천
- 9 통닭거리
40년의 역사를 품고 있는 수원 통닭거리

01 추천 코스 설계(안)

3. 수원화성 테마 여행 코스 9) 다채로운 팔색길 코스 (화성성곽길)

• 코스 소개:

수원의 팔색길 중 화성성곽길은 유네스코 세계문화유산인 화성을 일주하는 트레킹 코스이다.

화성의 건축요소에만 오롯이 집중하며 성곽 위를 찬찬히 걸어보는 것만으로도 기억에 오래 남는 여행이 될 것이다.

• 추천 관광객 유형:



• 코스 아이템:

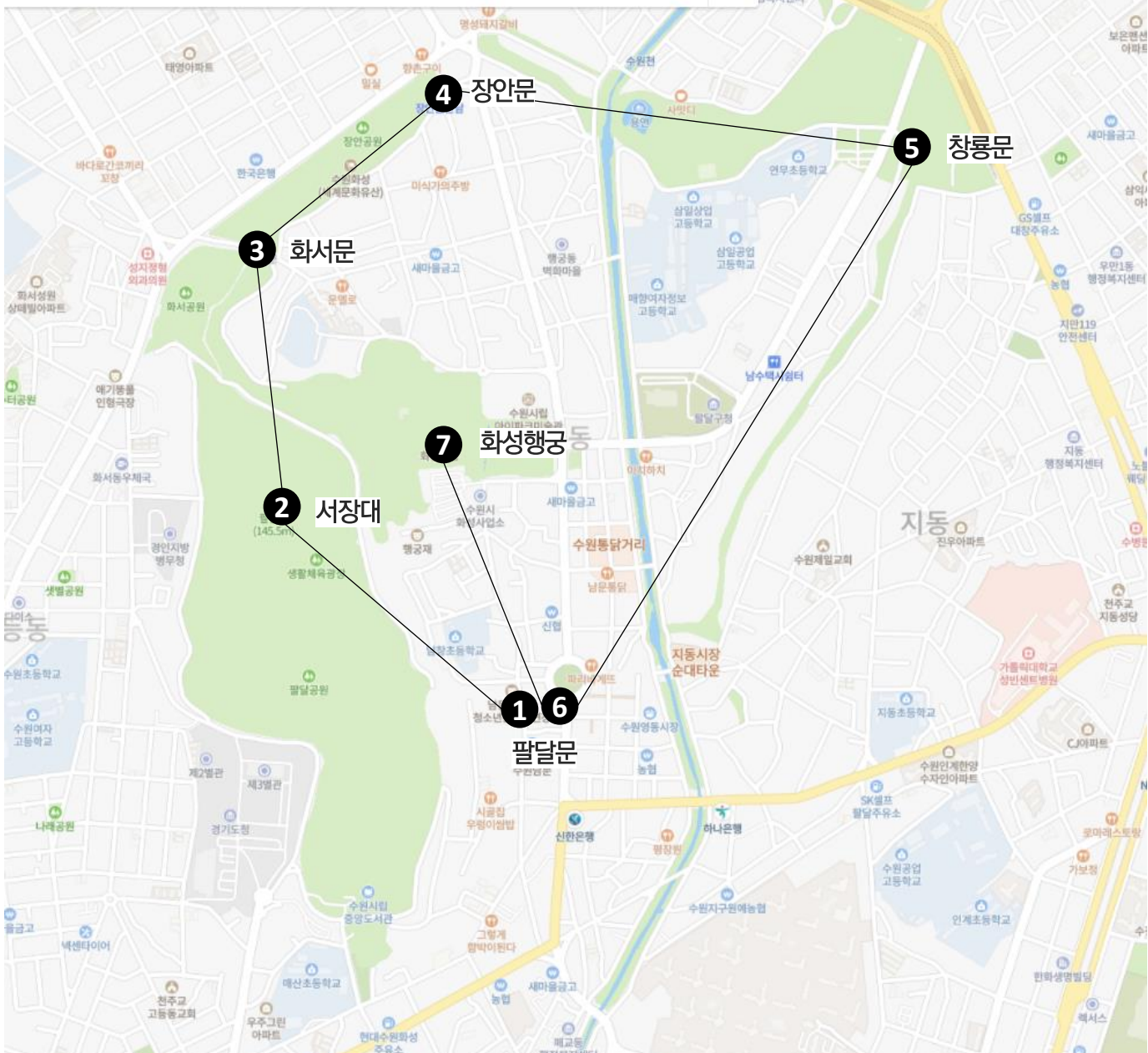
- 화성 성곽을 따라 걸으며 보는 조선시대 성곽 방어 시설
- 서북각루 주변 성곽을 따라 군락을 이룬 가을 억새
- 저녁에 해가 진 뒤 조명을 받아 아름다운 수원 화성을 감상하며 걷기에 좋은 코스



01 추천 코스 설계(안)

3. 수원화성 테마 여행 코스 9) 다채로운 팔색길 코스 (화성성곽길)

🕒 2시간 📍 6.1km 📌 7개 관광지



- 1 팔달문
사방팔방으로 길이 열린다는 뜻의 화성의 남문
- 2 서장대
팔달산 정상에 있는 조선시대 장수가 군사를 지휘하던 곳
- 3 화서문
창건 당시 모습이 잘 보존되어 있어 보물로 지정된 화성의 서문
- 4 장안문
조선시대 화성의 북문으로 건립된 중층누문
- 5 창룡문
성문 앞 넓은 공터가 있는 것이 특징인 화성의 4대문 중 동쪽문
- 6 팔달문
사방팔방으로 길이 열린다는 뜻의 화성의 남문
- 7 화성행궁
정조가 현릉원에 행차할 때 임시 거처로 사용하던 곳

01 추천 코스 설계(안)

3. 수원화성 테마 여행 코스 10) 낭만 가득 예술 여행 코스

• 코스 소개:

수원을 역사문화도시로만 알고 있었다면 주목~!

수원화성 인근 행궁동은 예술가와 지역주민들이 함께 만들어가는 예술적 자원도 풍부한 곳이다.

행궁동 곳곳에 숨겨진 예술 감성을 엿보고 싶다면 이 코스를 함께 따라가보자

• 추천 관광객 유형:



20대 커플 관광객



친구끼리

• 꼭 해봐야하는 코스 포인트

- 행궁동 벽화마을: 아기자기한 벽화들을 둘러보며 마음에 드는 벽화 앞에서 사진찍기
- 팔부자 문구거리: 오랜 역사를 지닌 문구거리 걸어보기
- 수원시립아이파크미술관: 전문 도슨트의 안내 또는 오디오가이드에 따라 작품 감상하기
- 행궁동 공방거리: 원하는 공방 원데이 클래스를 예약해 직접 나만의 공예품 만들어 보기
- 영동시장: 시장 속 예술인들의 작업공간과 미술 전시공간으로 시장에서의 이색적인 문화생활 즐기기
- 남문 로데오거리: 문화와 예술이 공존하는 젊음의 거리를 걸으며 야외 갤러리 전시, 버스킹 공연 감상하기



01 추천 코스 설계(안)

3. 수원화성 테마 여행 코스 10) 낭만 가득 예술 여행 코스

3시간 30분

1.9km

7개 관광지



- 1 행궁동 벽화마을
화홍문 인근의 수원천변 건너편에 위치한 아기자기한 벽화가 많은 골목길
- 2 화성행궁
정조가 현륭원에 행차할 때 임시 거처로 사용하던 곳
- 3 수원시립아이파크미술관
화성행궁 옆에 위치해 화성의 숨결과 현대미술이 공존하는 예술공간
- 4 행궁동 공방거리
핸드메이드 공방, 음식점, 문화예술 볼거리들이 자리한 거리
- 5 팔달문
사방팔방으로 길이 열린다는 뜻의 화성의 남문
- 6 영동시장
팔달문시장과 함께 왕이 만든 시장이라고 알려진 곳
- 7 남문 로데오거리
수원시 상권의 중심이자 최대 변화가인 젊음의 거리

01 추천 코스 설계(안)

4. 모두를 위한 코스

구분	
코스 명	POI 명
4-1) 유모차 밀기 좋은 산책 코스	화령전 → 행궁아해꿈누리 → 행궁동 벽화마을 → 화홍문 → 연무대 → 화성어차(연무대앞) → 남문시장 → 아쿠아플라넷 광고
4-2) 땀방이가 좋아하는 나들이 코스	연무대 → 방화수류정 → 화홍문 → 장안문 → 서북공심돈 → 화서공원 → 화서문 → 행리단길 카페거리 → 광고호수공원
4-3) 다 함께 걷는 편안한 코스	화성행궁 → 행궁동 공방거리 → 화서문 → 장안문 → 화홍문, 방화수류정 → 수원화성박물관 → 통닭거리 → 남문전통시장
4-4) 눈으로 듣는 수어 가이드 코스	효원의 종 → 화서문 → 서북공심돈 → 북서포루 → 북서적대 → 장안문 → 화홍문 → 북암문 → 동북각루(방화수류정) → 연무대 → 동북공심돈 → 봉돈 → 수원시립아이파크미술관

01 추천 코스 설계(안)

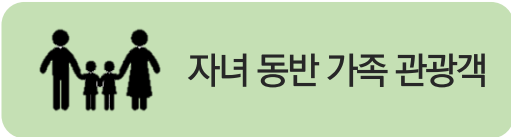
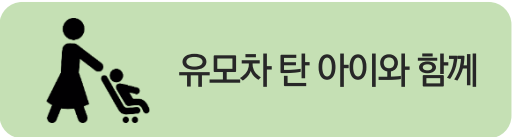
4. 모두를 위한 코스 1) 유모차 밀기 좋은 산책 코스

• 코스 소개:

햇살이 따뜻한 어느 날, 유모차 타는 아이와 함께 바람 쐬러 가기 좋은 코스!

유모차도 쉽고 안전하게 다닐 수 있어 엄마,아빠도 즐겁고 아이도 즐거운 나들이 코스를 준비했다.

• 추천 관광객 유형:



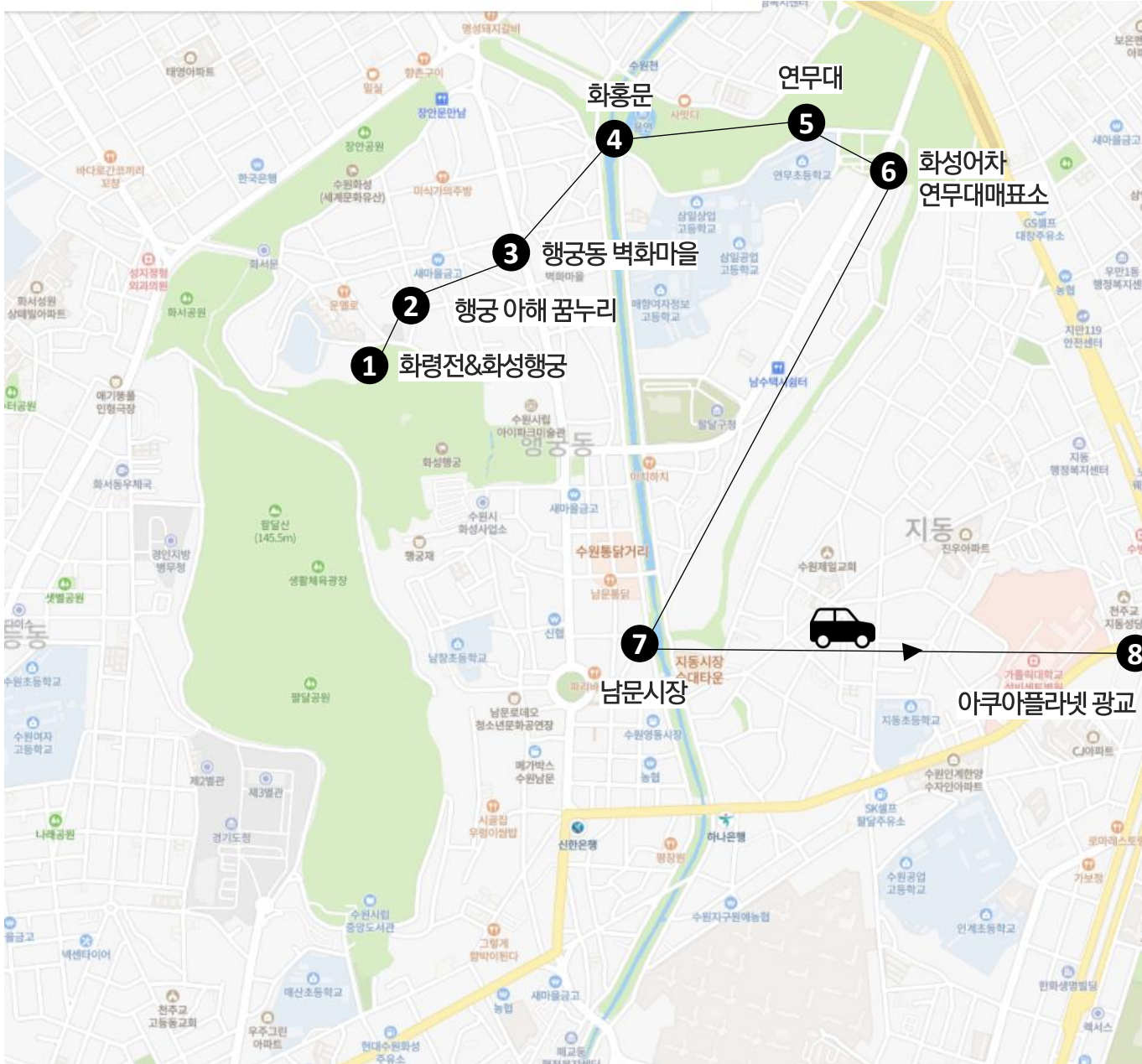
• 꼭 해봐야하는 코스 포인트

- 화령전: 화성행궁 관광 안내소에서 유모차 대여하기
- 행궁 아해 꿈누리: 영유아 놀이 프로그램 및 장난감 도서관 이용하기 (평일 야간과 주말에는 타지역 관광객도 이용 가능함.)
- 화홍문: 산책 중 아이와 함께 정자에 앉아 아름다운 수원천 경치 즐기기
- 연무대: 넓은 잔디밭에서 아이와 함께 뛰어놀기
- 화성어차 연무대 매표소: 유모차로는 가기 어려운 수원화성 한바퀴, 화성어차 타고 관람하기
- 아쿠아플라넷 광고: 아이와 함께 메인수조 물고기 먹이주기, 상어수조 투명보트 타기 등 다양한 체험 프로그램 즐기기



01 추천 코스 설계(안)

4. 모두를 위한 코스 1) 유모차 밀기 좋은 산책 코스



6시간 8.0km 8개 관광지

- 1 화령전&화성행궁
화성행궁 옆 정조의 영정을 모신 사당
- 2 행궁 아해 꿈누리
화령전 맞은편 수원 최초 한옥형 보육지원시설
- 3 행궁동 벽화마을
화홍문 인근의 수원천변 건너편에 위치한 아기자기한 벽화가 많은 골목길
- 4 화홍문
7개의 수문을 비추던 조명에서 갈라지는 빛이 아름다운 화홍문
- 5 연무대
장용영 군사들이 무예를 연마하고 훈련하던 곳
- 6 화성어차 연무대 대표소
수원화성의 주된 관광 포인트를 순환하는 관광열차의 대표소
- 7 남문시장
총 9개의 시장이 모여 있는 국내 최대 규모를 자랑하는 전통시장
- 8 아쿠아플라넷 광고 (차량 15분)
도심 속 해저여행과 정글탐험을 동시에 즐기는 국내 최초 놀이형 생태체험 아쿠아리움

01 추천 코스 설계(안)

4. 모두를 위한 코스 2) 댕댕이가 좋아하는 나들이 코스

• 코스 소개:

언제 어디서든 반려견과 함께 하고 싶은 마음!

아름다운 수원화성 성곽길과 행리단길을 우리집 댕댕이도 같이 힐링 여행하게!

• 추천 관광객 유형:



반려견 동반 관광객

• 코스 아이템:

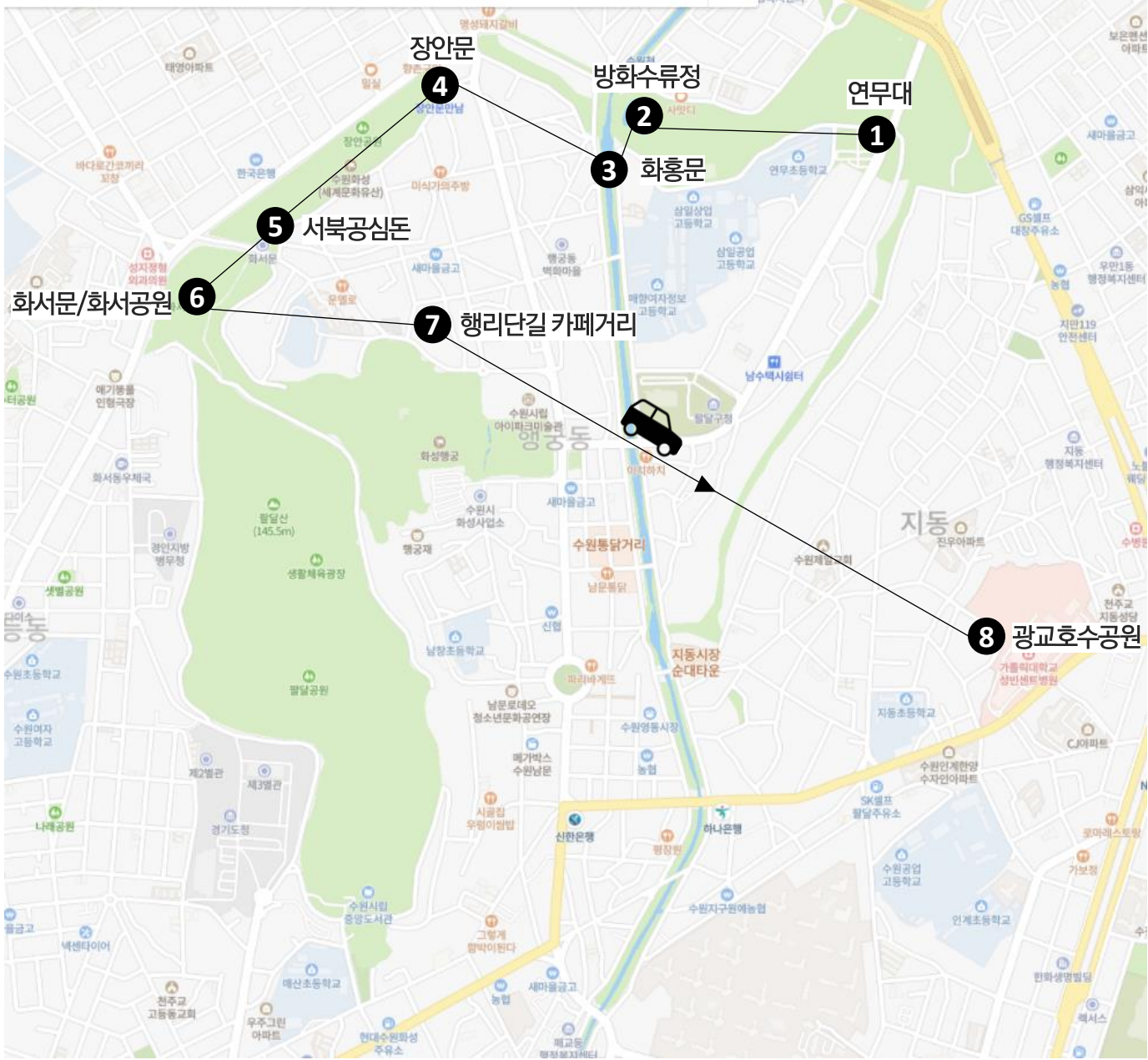
- 방화수류정: 반려견과 함께 하는 피크닉 체험하기
- 행리단길 카페거리: 반려견 동반 가능한 카페에서 휴식시간 갖기
- 광고호수공원: 호수공원 내 반려동물놀이터에서 반려견과 함께 신나게 놀기



01 추천 코스 설계(안)

4. 모두를 위한 코스 2) 댕댕이가 좋아하는 나들이 코스

🕒 2시간 30분 📍 10.3km 📍 8개 관광지



- 1 연무대
장용영 군사들이 무예를 연마하고 훈련하던 곳
- 2 방화수류정
아름다운 용연의 자연 풍경을 배경으로 피크닉 명소로 자리잡은 곳
- 3 화홍문
7개의 수문을 비추던 조형에서 갈라지는 빛이 아름다운 화홍문
- 4 장안문
조선시대 화성의 북문으로 건립된 중층누문
- 5 서북공심돈
장안공원을 따라 가다보면 보이는 조선 최초의 공심돈
- 6 화서문/화서공원
팔달산 둘레길의 시작점이라고 할 수 있는 화서공원
- 7 행리단길 카페거리
골목 속 넓은 양옥집을 리모델링한 카페와 음식점들이 모여 있는 행궁동 일대 거리
- 8 **광교호수공원 (차량 20분)**
8자 모양의 두 호수를 연계해 조성한 곳으로 다양한 볼거리를 제공하는 호수공원

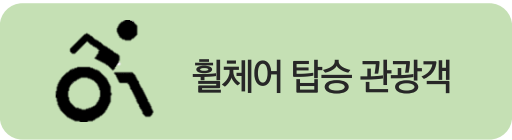
01 추천 코스 설계(안)

4. 모두를 위한 코스 3) 다 함께 걷는 편안한 코스

• 코스 소개:

수원화성 여행은 모두에게 열려 있다. 성벽은 있지만 장벽은 없는 수원화성! 휠체어를 탄 관광객도 어려움 없이 다니는 즐거운 여행을 경험해보자!

• 추천 관광객 유형:



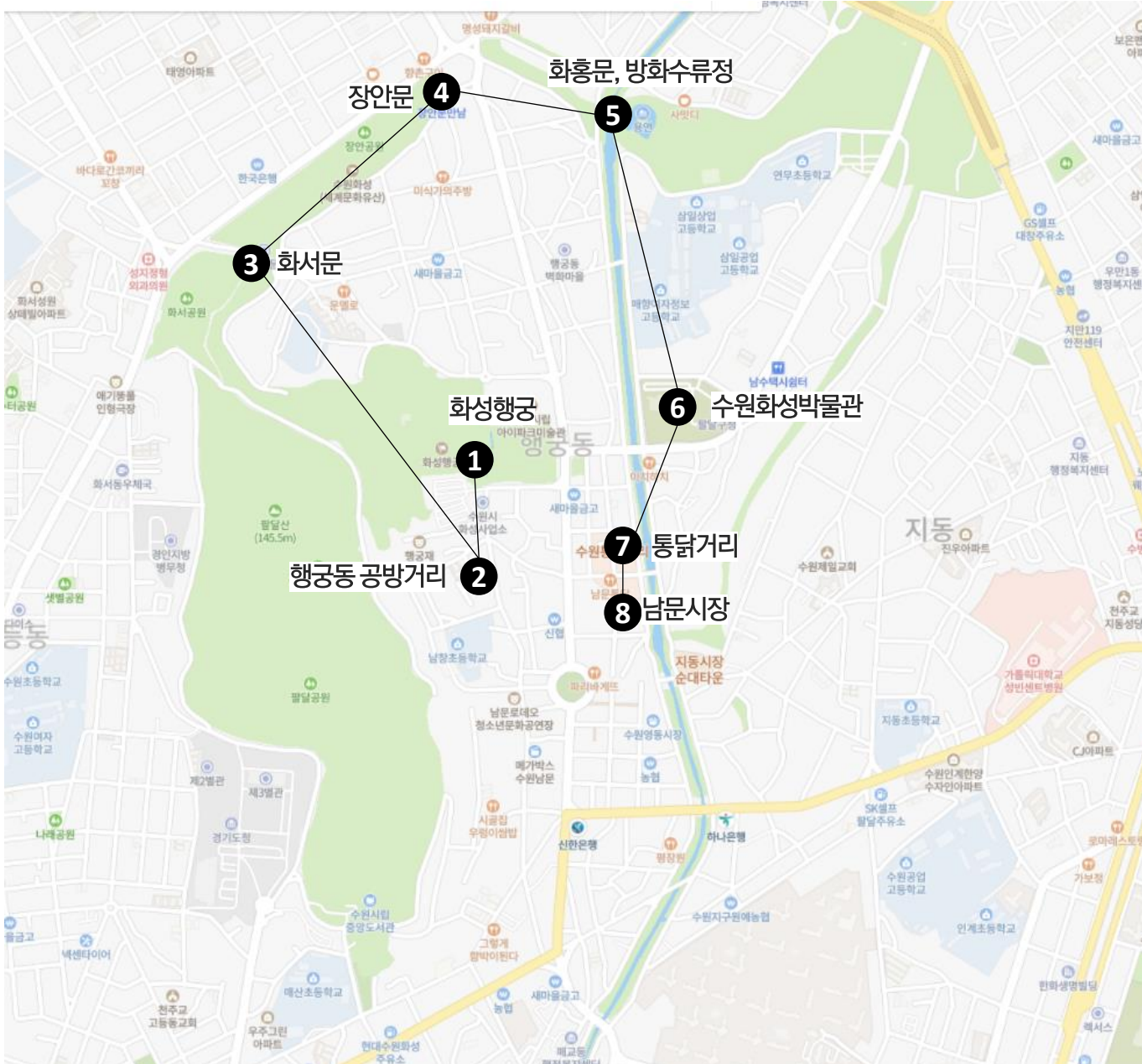
• 코스 아이템:

- 행궁동 공방거리: 장인들이 만든 수공예품 구경하기, 원데이 클래스 공예체험 신청해서 경험해보기
- 장안문: 장안문 가까이에서 웅장함과 정교함에 감탄해보기
- 수원화성박물관: 매표소에서 휠체어 대여하기
- 남문전통시장: 팔달문시장 차 없는 거리부터 지동교 일대까지 다양한 음식들을 판매하는 푸드트럭들이 있으니 방문해보기



01 추천 코스 설계(안)

4. 모두를 위한 코스 3) 다 함께 걷는 편안한 코스



🕒 1시간 📍 3.7km 📌 8개 관광지

- 1 **화성행궁**
정조가 현릉원에 행차할 때 임시 거처로 사용하던 곳
- 2 **행궁동 공방거리**
핸드메이드 공방, 음식점, 문화예술 볼거리들이 자리한 거리
- 3 **화서문**
창건 당시 모습이 잘 보존되어 있어 보물로 지정된 화성의 서문
- 4 **장안문**
조선시대 화성의 북문으로 건립된 중층누문
- 5 **화홍문, 방화수류정**
아름다운 용연의 자연 풍경을 배경으로 피크닉 명소로 자리잡은 곳
- 6 **수원화성박물관**
수원화성의 모든 것을 전문적으로 다룬 박물관
- 7 **통닭거리**
40년의 역사를 품고 있는 수원 통닭거리
- 8 **남문시장**
총 9개의 시장이 모여 있는 국내 최대 규모를 자랑하는 전통시장


01 추천 코스 설계(안)

4. 모두를 위한 코스 4) 눈으로 듣는 수어 가이드 코스

• 코스 소개:

다른 관광지에는 없는 OO이 수원화성에는 있다? 바로 수어로 해설하는 랜선 가이드가 있다! 각 시설물 앞에서 '청각장애인을 위한 열린관광 수어 영상' 을 재생하며 코스를 따라가보자.

• 추천 관광객 유형:



수어 통역 필요 관광객

• 코스 아이템:

- 효원의 종: 팔달산 정상에서 효원의 종 타종해보기(1회3타)
- 수원시립아이파크미술관: 온라인 수어 해설 들으면서 작품 감상하기



01 추천 코스 설계(안)

4. 모두를 위한 코스 4) 눈으로 듣는 수어 가이드 코스



🕒 2시간 21분

📍 4.6km

📍 13개 관광지

- 1 **효원의 종**
팔달산 정상에 있는 정조의 효심을 기리기 위해 만든 종
- 2 **화서문**
창건 당시 모습이 잘 보존되어 있어 보물로 지정된 화성의 서문
- 3 **서북공심돈**
장안공원을 따라 가다보면 보이는 조선 최초의 공심돈
- 4 **북서포루**
장안문 서쪽에 설치한 화포를 갖춘 시설
- 5 **북서적대**
장안문 서쪽에서 성문에 접근하는 적을 감시하고 공격하는 방어 시설
- 6 **장안문**
조선시대 화성의 북문으로 건립된 중층누문
- 7 **화홍문**
7개의 수문을 비추던 조명에서 갈라지는 빛이 아름다운 화홍문
- 8 **동북각루(방화수류정)**
아름다운 용연의 자연 풍경을 배경으로 피크닉 명소로 자리잡은 곳
- 9 **북암문**
화성 북쪽에 낸 비상 출입문
- 10 **연무대**
장용영 군사들이 무예를 연마하고 훈련하던 곳
- 11 **동북공심돈**
화성 동북쪽에 세운 망루로 주변을 감시하고 공격하는 시설
- 12 **봉돈**
봉화 연기를 올려 신호를 보내는 시설
- 13 **수원시립아이파크미술관**
화성행궁 옆에 위치해 화성의 숨결과 현대미술이 공존하는 예술공간

01 추천 코스 설계(안)

5. 시즌별 나들이 코스

구분	
코스명	POI 명
5-1) 벚꽃피크닉 코스	팔달공원 → 서장대 → 화서문/서북공심돈 → 행리단길 카페거리 → 장안문 → 팔달문시장 → 행궁동 공방거리 → 지동 벽화마을 → 월화원
5-2) 수원한 여름행 코스	수원전통문화관 → 화홍문 → 수원천변 산책로(매향교 방면) → 행리단길 맛집 → 수원시립아이파크미술관 → 아쿠아플라넷 → 광고 프라이부르크 전 망대 야경
5-3) 억새꽃 나들이 코스	화서공원 → 방화수류정 피크닉 → 연무대 국궁체험 → 창룡문 연날리기 → 지동 순대타운 → 수원향교 → 향교로 테마거리 → 화성행궁 야간개장
5-4) 수원설경 코스	화성행궁 → 화령전 → 방화수류정 → 통닭거리 → 만석공원 → 광고산 광고적설 → 아쿠아플라넷 광고

01 추천 코스 설계(안)

5. 시즌별 나들이 코스 1) 벚꽃피크닉 코스

• 코스 소개:

어느새 추위가 물러가고 벚꽃도 흐드러지게 만개했는데 그냥 봄을 지나 보내기가 아쉽다면? 보면 볼수록 예쁜 수원의 봄을 200% 즐길 수 있는 꽃놀이 코스를 소개한다.

• 추천 관광객 유형:



20대 커플 관광객



자녀 동반 가족 관광객

• 코스 아이템:

- 팔달공원: 경기도청~팔달공원 둘레길 코스에 수령이 오래된 벚나무들이 가득하니 경기도청을 출발점으로 시작하기
- 지동 벽화마을: 벽화마을 구석구석 주민들이 운영하는 핑퐁다방, 되살림발전소 등의 문화공간을 만날 수 있다.
- 월화원: 야간에 중국식 건축양식으로 이국적인 느낌이 물씬 나는 월화원은 밤에는 조명등이 켜져 낮과는 다른 분위기를 즐길 수 있다.



출처: 구글



출처: 구글

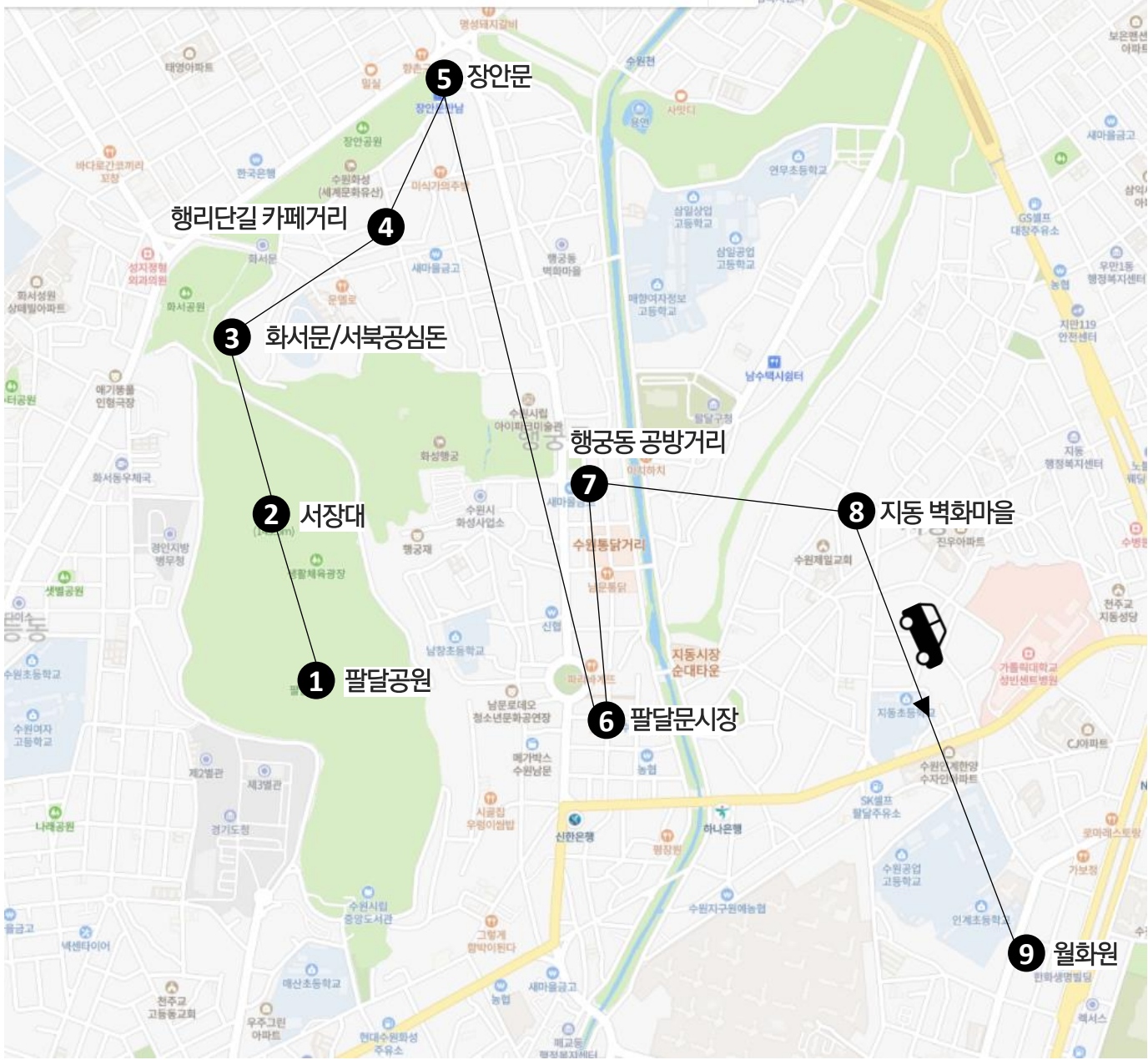


출처: 구글

01 추천 코스 설계(안)

5. 시즌별 나들이 코스 1) 벚꽃피크닉 코스

🕒 1시간 35분 📍 9.3km 📍 9개 관광지



- 1 팔달공원
수원의 주산인 팔달산과 화성을 내포하고 있는 공원
- 2 서장대
팔달산 정상에 있는 조선시대 장수가 군사를 지휘하던 곳
- 3 화서문/서북공심돈
창건 당시 모습이 잘 보존되어 있어 보물로 지정된 화성의 서문과 그 옆의 서북공심돈
- 4 행리단길 카페거리
골목 속 넓은 양옥집을 리모델링한 카페와 음식점들이 모여 있는 행궁동 일대 거리
- 5 장안문
조선시대 화성의 북문으로 건립된 중층누문
- 6 팔달문시장
수원의 중심 팔달문과 마주한 왕이 만든 시장이라고 알려진 곳
- 7 행궁동 공방거리
핸드메이드 공방, 음식점, 문화예술 볼거리들이 자리한 거리
- 8 지동 벽화마을
성곽길 아랫동네 지동의 예술가, 지역주민들이 함께 만든 국내 최대 규모의 벽화마을
- 9 월화원 (차량 10분)
효원 공원 서편에 조성한 전통 중국식 정원

01 추천 코스 설계(안)

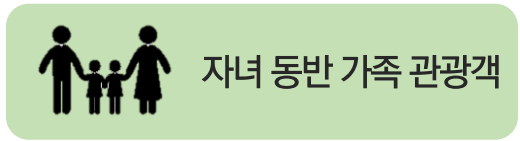
5. 시즌별 나들이 코스 2) 수원한 여름행 코스

• 코스 소개:

수원은 여름철에 즐길 수 있는 볼거리, 즐길 거리가 풍부한 곳이다.

그 중에서도 가장 무더운 여름 오후에 가볼 만한 수원의 시원한 실내 공간들을 알아보자!

• 추천 관광객 유형:



• 코스 아이템:

- 수원전통문화관: 수원 전통 문화관의 전통 식생활 체험관에서는 전통음식 만들기 등 매월 다채로운 체험 활동이 가득하다. 사전에 예약해서 친구와 혹은 아이들과 시원한 한옥에서 특별한 체험을 즐겨보자.
- 수원천변 산책로: 화홍문~매향교 방면 수원천변 시원한 버드나무 아래 놓인 마루에서 더위 식히기
- 아쿠아플라넷 광고: 상어들이 살고 있는 메인 수조 위에서 투명보트 탑승 체험하기
- 광고 프라이부르크 전망대: 전망대에 올라가 광고호수공원 야경 감상하기



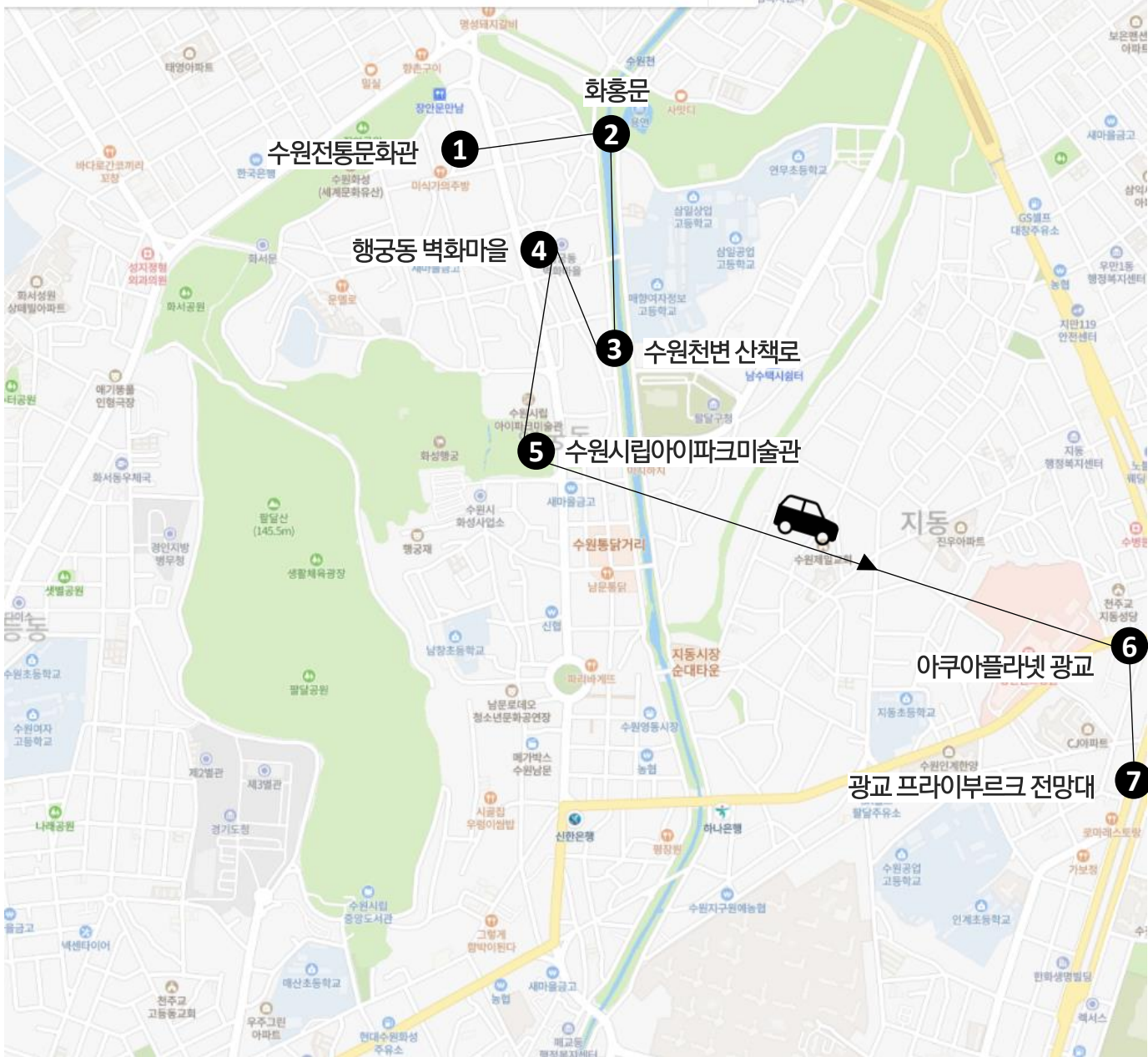
출처: 구글



01 추천 코스 설계(안)

5. 시즌별 나들이 코스 2) 수원한 여름행 코스

6시간 12.8km 7개 관광지



- 1 수원전통문화관
수원지역의 전통문화 발전과 계승을 위해 설립된 공간
- 2 화홍문
7개의 수문을 비추던 조명에서 갈라지는 빛이 아름다운 화홍문
- 3 수원천변 산책로(매향교 방면)
광고산에서 시작되어 수원화성을 지나가 황구지천으로 흘러드는 수원천의 산책로
- 4 행궁동 벽화마을
벽화로 이어진 골목길을 따라 즐기는 감성 여름 여행
- 5 수원시립아이파크미술관
화성행궁 옆에 위치해 화성의 숨결과 현대미술이 공존하는 예술공간
- 6 아쿠아플라넷 광고 (차량 15분)
도심 속 해저여행과 정글탐험을 동시에 즐기는 국내 최초 놀이형 생태체험 아쿠아리움
- 7 광고 프라이부르크 전망대 야경 감상 (차량 10분)
독일 프라이부르크 시 대표 상징물인 전망대와 똑같은 모양인 광고호수공원 내 전망대

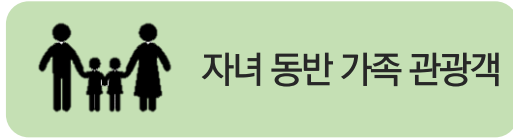
01 추천 코스 설계(안)

5. 시즌별 나들이 코스 3) 억새꽃 나들이 코스

• 코스 소개:


사계절 어느때나 아름다운 수원화성이지만, 그래도 사람들에게 가장 사랑받는 수원화성의 모습은 성곽 주위를 빼곡하게 채우는 은빛 물결의 억새밭이 등장하는 가을의 풍경 아닐까? 고즈넉한 분위기에 가을 감성 타기 좋은 수원화성 나들이 코스를 소개한다.

• 추천 관광객 유형:



• 코스 아이템:

- 화서공원: 화서공원 길을 따라 걸으며 보이는 억새밭을 배경으로 사진 찍기
- 연무대 국궁체험: 국궁 활쏘기 체험하기
- 창룡문 연날리기: 연무대 매점에서 연을 구입해 창룡문 광장에서 연날리기
- 향교로 테마거리: 수원 구 부국원과 구 수원시청과 같은 근대 건축물들을 구경하기



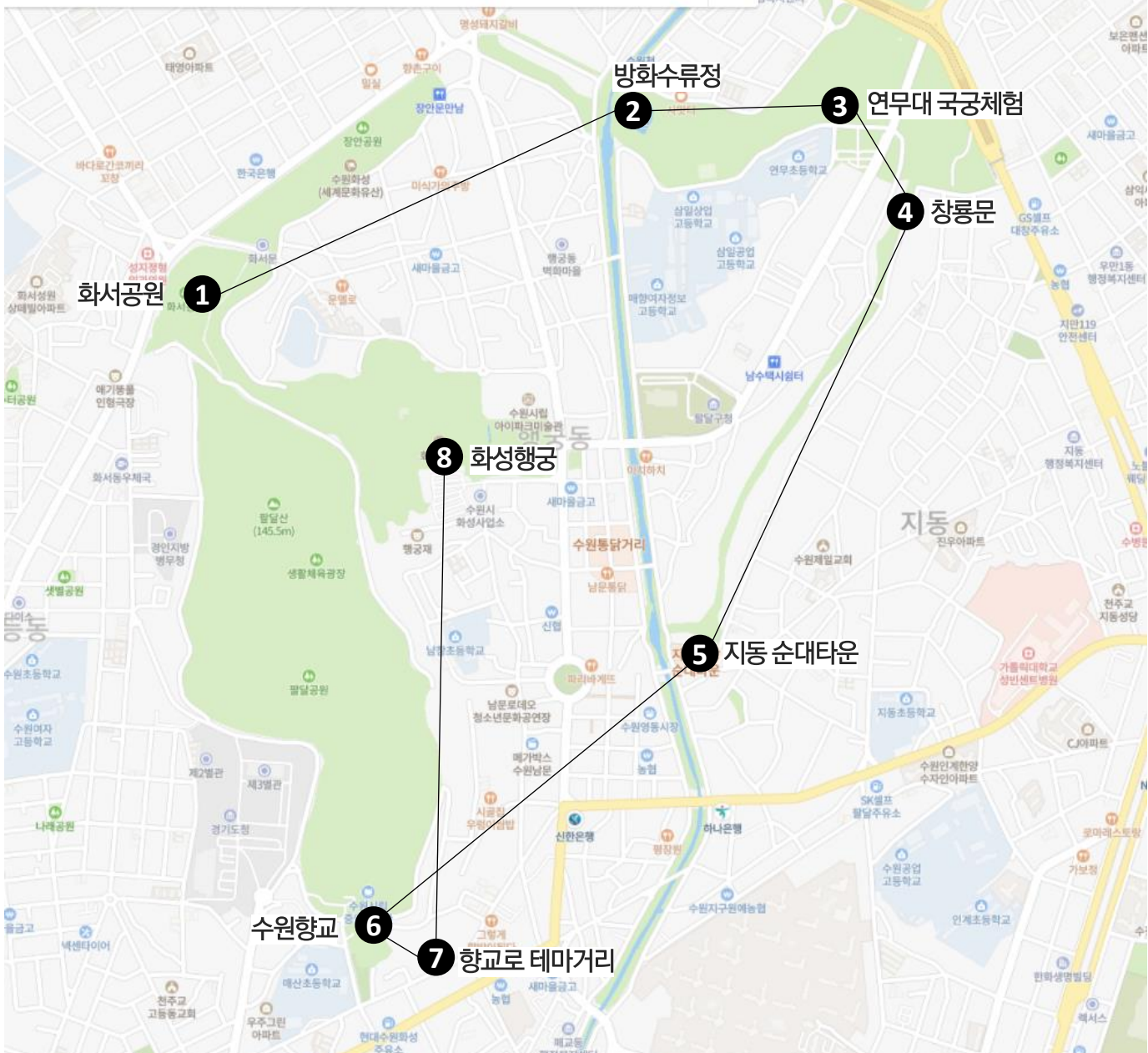
01 추천 코스 설계(안)

5. 시즌별 나들이 코스 3) 억새꽃 나들이 코스

🕒 2시간 30분

📍 7.8km

📌 8개 관광지



- 1 화서공원
수원화성 성곽과 어우러진 억새밭이 아름다운 화서공원
- 2 방화수류정
아름다운 용연의 자연 풍경을 배경으로 피크닉 명소로 자리잡은 곳
- 3 연무대 국궁체험
군사들이 무예를 연마하고 훈련하는 곳이었던 연무대에서의 국궁체험
- 4 창룡문
문 안쪽에 군사들의 훈련장으로 쓰였던 넓은 공터가 있는 수원화성의 동문
- 5 지동순대타운
전국 3대 순대골목으로 손꼽히는 수원의 명물거리
- 6 수원향교
우리나라 현인의 위패를 모신 곳
- 7 향교로 테마거리
수원 도심 속 근대문화 건축물들이 공존하는 거리
- 8 화성행궁
정조가 현릉원에 행차할 때 임시 거처로 사용하던 곳

01 추천 코스 설계(안)

5. 시즌별 나들이 코스 4) 수원설경 코스

• 코스 소개:


이불 밖은 춥고 위험해!

하지만 새벽에 눈이 소복이 내리고 난 다음 날, 온통 새하얗게 뒤덮인 수원의 설경은 놓치기 아깝다. 매년 많은 사진 작가들의 발길이 이어지는 수원의 아름다운 설경 명소는 어디인지 함께 살펴보자!

• 추천 관광객 유형:



20대 커플 관광객



자녀 동반 가족 관광객

• 코스 아이템:


- 광고산: 겨울 등산을 위해서는 등산 스틱과 같은 등산장비를 챙기기
- 본수원갈비: 여행기념품으로 수원 특산물인 갈비 선물세트 구매하기



출처: 수원관광



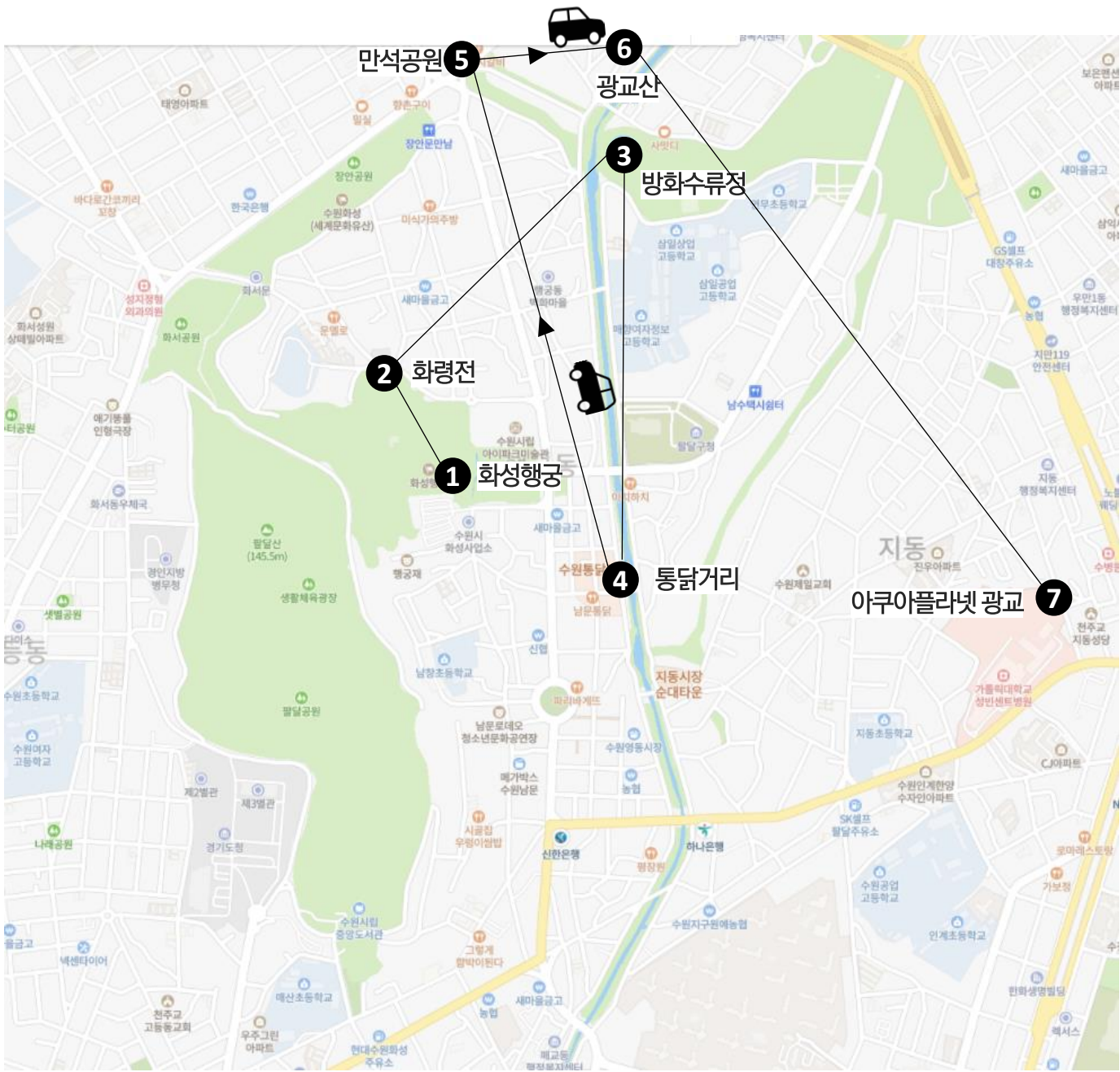
출처: 수원관광



출처: 수원관광

01 추천 코스 설계(안)

5. 시즌별 나들이 코스 4) 수원설경 코스



🕒 1시간 15분

📍 14km

📌 7개 관광지

- 1 화성행궁
정조가 현릉원에 행차할 때 임시 거처로 사용하던 곳
- 2 화령전
정조의 어진을 모시고 제사 지내던 곳
- 3 방화수류정
아름다운 용연의 자연 풍경을 배경으로 피크닉 명소로 자리잡은 곳
- 4 통닭거리
40년의 역사를 품고 있는 수원 통닭거리
- 5 **만석공원 (차량 10분)**
살포시 언 만석거 호수 위로 내린 눈 풍경을 보며 돌레길을 따라 걸을 수 있는 곳
- 6 **광고산 (차량 10분)**
수원의 8경 중 제1경인 눈이 내려 아름다운 광고산의 모습을 뜻하는 광고적설을 만날 수 있는 곳
- 7 **아쿠아플라넷 광고**
도심 속 해저여행과 정글탐험을 동시에 즐기는 국내 최초 놀이형 생태체험 아쿠아리움