

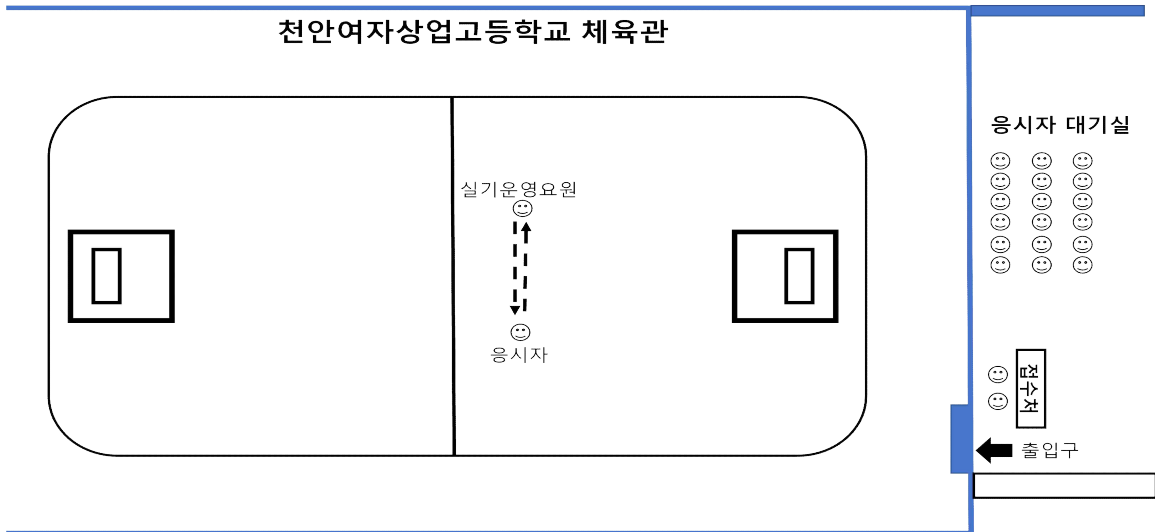
1. 검정기간 및 장소

○ 검정시설

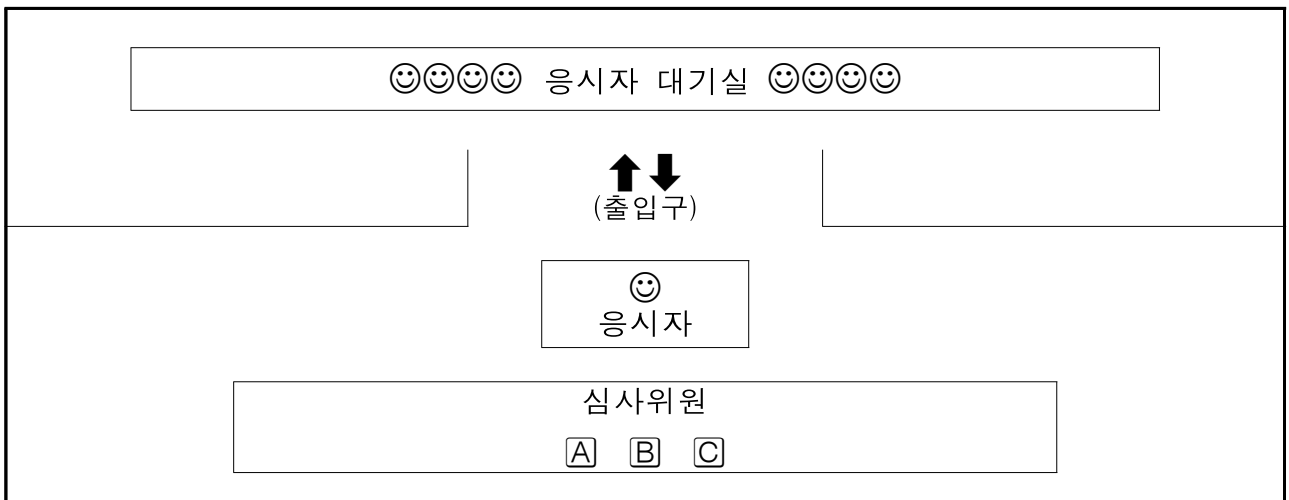
구분	지역	검정일시	장 소	연락처	주 소
1급 생활, 2급 생활, 유소년	충남	7.4(토) 09:00~18:00	천안여자상업고 등학교 체육관	02-2266-1170	충남 천안시 동남구 천안여상로 44
1급 생활, 2급 생활, 유소년	충남	7.5(일) 09:00~18:00	천안여자상업고 등학교 체육관	02-2266-1170	충남 천안시 동남구 천안여상로 44

○ 장소운영 예상 도식도 : 조별 코트규격 32m × 18m

- 실기 시험장 : 천안여자상업고등학교 체육관



- 구술 시험장: 천안여자상업고등학교 체육관건물 AI실



2. 실기검정 소요장비

- 주관단체 준비사항 : 링크, 골대, 표식용 콘, 볼, 스톱워치, 채점표 등
- 지원자 준비사항 : 신분증, 수험표, 개인마스크, 실기 검정 복장 및 장비
(운동복, 실내운동화, 개인 스틱)

3. 방역 및 안전관리 대책

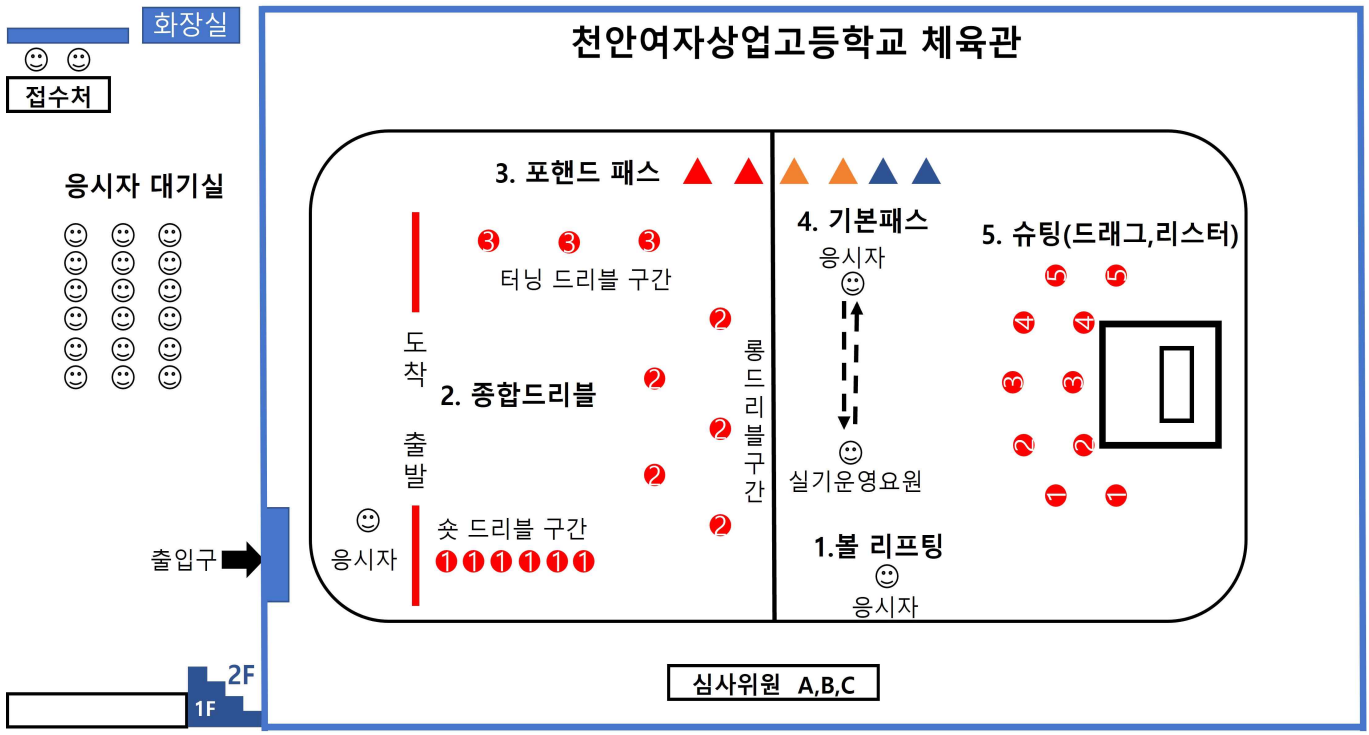
- 방역관리
 - (감염 관리) 감염병 관리 관련 법령 및 시험방역지침에 따라 의무 격리가 필요한 감염병 확진자의 경우 시험응시가 제한될 수 있음
- 안전관리
 - (보험가입) 전 종목 주최자 배상책임 보험가입을 통한 사고 대비
 - (의무체계) 지역별 보건소, 병원 등과 연계 대응, 비상 약품 상시 비치, 구급차/구급인력 배치(필수)
 - (부상자 및 환자 발생 시 대응체계) 해당 기관 이용, 응급처치 등 1차 대응→ 인근 지정병원 연계 후송→자격검정기관 담당자 연락
 - (사전점검) 시험용구 및 시설물 사전 점검 의무화로 안전사고 예방
 - (안전교육) 응시생 대상 안전사고 예방교육, 사고 시 비상연락체계 안내
 - (보고체계) 검정기관 간 신속한 보고체계 운영

4. 실기평가 영역

○ 기술분류

평가대상	대분류	세부 기술
1급 생활	볼 리프팅	- 블레이드를 이용하여 공중에서 볼을 위로 던지고 받기(포핸드>백핸드 순으로 안정감 있게 정해진 세트를 진행)
	종합 드리블	- 슛, 롱, 터닝(포핸드>백핸드>포핸드순) 종합 드리블
	패스	- 포핸드 패스 - 패스 리시브(포핸드, 백핸드, 공중볼)
	슈팅	- 리스터 슈팅 - 드래그 슈팅

평가대상	대분류	세부 기술
2급 생활/ 유소년	볼 리프팅	- 블레이드를 이용하여 공중에서 볼을 위로 던지고 받기(포핸드>백핸드 순으로 안정감 있게 정해진 세트를 진행)
	종합 드리블	- 슛, 롱, 터닝(포핸드>백핸드>포핸드순) 종합 드리블
	패스	- 포핸드 패스 - 패스 리시브(포핸드, 백핸드, 공중볼)
	슈팅	- 리스터 슈팅 - 드래그 슈팅



<실기테스트 영역별 평면도>

- 실기평가 영역
 - 1급 생활스포츠지도사

1. 볼 리프팅 배점20

평가	등급	점수
볼을 포핸드→백핸드 블레이드 순으로 안정감 있게 5세트를 완료함	A	20
볼을 포핸드→백핸드 블레이드 순으로 안정감 있게 4세트를 완료함	B	16
볼을 포핸드→백핸드 블레이드 순으로 안정감 있게 3세트를 완료함	C	12
볼을 포핸드→백핸드 블레이드 순으로 안정감 있게 2세트를 완료함	D	8
볼을 포핸드→백핸드 블레이드 순으로 안정감 있게 1세트를 완료함	E	4
볼을 포핸드→백핸드 블레이드 순으로 안정감 있게 0세트를 완료함	F	0

* 평가기준에 따른 세부 배점표

합격 요건

- KFF 공인 스틱과 볼을 이용하여 정해진 지점에서 볼 리프팅 성공개수에 따라 해당 점수를 부여한다.
- 볼 리프팅 방법은 양손으로 스틱의 그립부분을 잡고 포핸드 블레이드에서 백핸드 블레이드 순으로 볼 리프팅을 실시하여 1회 왕복을 1세트로 측정한다.
- 기회는 2번 주어지며 두 번 기회 중 높은 점수를 기록한다.

2. 종합드리블 배점20

평가	등급	점수
25초안에 완료	A	20
28초안에 완료	B	16
31초안에 완료	C	12
33초안에 완료	D	8
제한시간 33초 안에 장애물을 통과하지 못함	E	4

* 평가기준에 따른 세부 배점표

합격 요건

- 출발 지점에서 출발 신호와 함께 정해진 구역으로 이동하며 슛, 룡, 터닝 드리블을 순차적으로 실시하여 도착 지점에 볼과 함께 통과한 시간을 기록한다.
- 기회는 1번 주어지며 실수 하였을 경우 재빨리 볼을 가지고 실수한 지점에서 이어 끝까지 진행한다. 단 드리블 구역 수행을 완벽하게 수행하지 않고 완료한 경우 감점요인으로 +2초 추가한다.

3-1. 포핸드패스 배점15

평가	등급	점수
볼을 정해진 구역에 5회 통과시킴	A	15
볼을 정해진 구역에 4회 통과시킴	B	12
볼을 정해진 구역에 3회 통과시킴	C	9
볼을 정해진 구역에 2회 통과시킴	D	6
볼을 정해진 구역에 1회 통과시킴	E	3
볼을 정해진 구역에 0회 통과시킴	F	0

* 평가기준에 따른 세부 배점표

합격 요건

- 정해진 라인에서 표시 된 구역으로의 포핸드 패스 성공개수를 측정하여 점수를 부여한다.
- 기회는 5번 주어지며 정해진 구역을 벗어나 실시 할 경우 해당 패스는 실패로 기록한다.

3-2. 패스 리시브 배점20

등급/배점	A/20	B/16	C/12	D/8	E/4
-------	------	------	------	-----	-----

* 평가기준에 따른 세부 배점표

합격 요건

- 실기 운영요원과 패스를 주고 받으며 포핸드, 백핸드, 공중볼 리시브를 실시하여 정확한 리시브 자세 평가하여 등급/배점을 부여한다.
- 양 발은 어깨 넓이로 무릎은 적당히 굽히고 있는가?
- 블레이드를 뒤로 당기며 볼을 잡는가?
- 블레이드와 몸을 이용하여 정확하게 패스를 받는가?

4-1. 리스터슈팅 배점10

평가	등급	점수
슈팅한 볼이 바운드 없이 골대로 5회 득점 성공	A	10
슈팅한 볼이 바운드 없이 골대로 4회 득점 성공	B	8
슈팅한 볼이 바운드 없이 골대로 3회 득점 성공	C	6
슈팅한 볼이 바운드 없이 골대로 2회 득점 성공	D	4
슈팅한 볼이 바운드 없이 골대로 1회 득점 성공	E	2
슈팅한 볼이 바운드 없이 골대로 0회 득점 성공	F	0

* 평가기준에 따른 세부 배점표

합격 요건

- 정해진 지점에서 리스터슈팅을 실시하여 득점한 개수에 따라 점수를 부여한다.
- 슈팅한 볼이 바운드 없이 골대 그물망에 맞으면 득점으로 인정한다.
- 슈팅 기회는 5회 주어진다.

4-2. 드래그슈팅 배점15

평가	등급	점수
슈팅한 볼이 바운드 없이 골대로 5회 득점 성공	A	15
슈팅한 볼이 바운드 없이 골대로 4회 득점 성공	B	12
슈팅한 볼이 바운드 없이 골대로 3회 득점 성공	C	9
슈팅한 볼이 바운드 없이 골대로 2회 득점 성공	D	6
슈팅한 볼이 바운드 없이 골대로 1회 득점 성공	E	3
슈팅한 볼이 바운드 없이 골대로 0회 득점 성공	F	0

* 평가기준에 따른 세부 배점표

합격 요건

- 정해진 지점에서 드래그슈팅을 실시하여 득점한 개수에 따라 점수를 부여한다.
- 슈팅한 볼이 바운드 없이 골대 그물망에 맞으면 득점으로 인정한다.
- 슈팅 기회는 5회 주어진다.

- 2급 생활스포츠지도사 / 유소년 지도사

1. 볼 리프팅 배점20

평가	등급	점수
볼을 포핸드→백핸드 블레이드 순으로 안정감 있게 4세트를 완료함	A	20
볼을 포핸드→백핸드 블레이드 순으로 안정감 있게 3세트를 완료함	B	16
볼을 포핸드→백핸드 블레이드 순으로 안정감 있게 2세트를 완료함	C	12
볼을 포핸드→백핸드 블레이드 순으로 안정감 있게 1세트를 완료함	D	8
볼을 포핸드→백핸드 블레이드 순으로 안정감 있게 0세트를 완료함	E	4

* 평가기준에 따른 세부 배점표

합격 요건

- KFF 공인 스틱과 볼을 이용하여 정해진 지점에서 볼 트래핑 성공개수에 따라 해당 점수를 취득한다.
- 던지는 방법은 양손으로 스틱의 그립부분을 잡고 포핸드 블레이드에서 백핸드 블레이드 순으로 1회 왕복을 1세트로 측정한다.
- 기회는 2번 주어지며 두 번 기회 중 높은 점수를 기록한다.

2. 종합드리블 배점20

평가	등급	점수
28초안에 완료	A	20
31초안에 완료	B	16
34초안에 완료	C	12
37초안에 완료	D	8
제한시간 37초 안에 장애물을 통과하지 못함	E	4

* 평가기준에 따른 세부 배점표

합격 요건

- 출발 지점에서 출발 신호와 함께 정해진 구역으로 이동하며 슛, 룽, 터닝 드리블을 순차적으로 실시하여 도착 지점에 볼과 함께 통과한 시간을 기록한다.
- 기회는 1번 주어지며 실수 하였을 경우 재빨리 볼을 가지고 실수한 지점에서 이어 끝까지 진행한다. 단 드리블 구역 수행을 완벽하게 수행하지 않고 완료한 경우 감점요인으로 +2초 추가한다.

3-1. 포핸드패스 배점15

평가	등급	점수
볼을 정해진 구역에 4회 통과시킴	A	15
볼을 정해진 구역에 3회 통과시킴	B	12
볼을 정해진 구역에 2회 통과시킴	C	9
볼을 정해진 구역에 1회 통과시킴	D	6
볼을 정해진 구역에 0회 통과시킴	E	3

* 평가기준에 따른 세부 배점표

합격 요건

- 정해진 구역에서 표시 된 구역으로의 포핸드 패스 성공개수를 측정하여 점수를 부여한다.
- 기회는 5번 주어지며 정해진 구역을 벗어나 실시 할 경우 해당 패스는 실패로 기록한다

3-2. 패스 리시브 배점20

등급/배점	A/20	B/16	C/12	D/8	E/4
-------	------	------	------	-----	-----

* 평가기준에 따른 세부 배점표

합격 요건

- 실기 운영요원과 패스를 주고 받으며 포핸드, 백핸드, 공중볼 리시브를 실시하여 정확한 리시브 자세 평가하여 등급/배점을 부여한다.
- 양 발은 어깨 넓이로 무릎은 적당히 굽히고 있는가?
- 블레이드를 뒤로 당기며 볼을 잡는가?
- 블레이드와 몸을 이용하여 정확하게 패스를 받는가?

4-1. 리스터슈팅 배점10

평가	등급	점수
슈팅한 볼이 바운드 없이 골대로 4회 득점 성공	A	10
슈팅한 볼이 바운드 없이 골대로 3회 득점 성공	B	8
슈팅한 볼이 바운드 없이 골대로 2회 득점 성공	C	6
슈팅한 볼이 바운드 없이 골대로 1회 득점 성공	D	4
슈팅한 볼이 바운드 없이 골대로 0회 득점 성공	E	2

* 평가기준에 따른 세부 배점표

합격 요건

- 정해진 지점에서 리스터슈팅을 실시하여 득점한 개수에 따라 점수를 부여한다.
- 슈팅한 볼이 바운드 없이 골대 그물망에 맞으면 득점으로 인정한다.
- 슈팅 기회는 5회 주어진다.

4-2. 드래그슈팅 배점15

평가	등급	점수
슈팅한 볼이 바운드 없이 골대로 4회 득점 성공	A	15
슈팅한 볼이 바운드 없이 골대로 3회 득점 성공	B	12
슈팅한 볼이 바운드 없이 골대로 2회 득점 성공	C	9
슈팅한 볼이 바운드 없이 골대로 1회 득점 성공	D	6
슈팅한 볼이 바운드 없이 골대로 0회 득점 성공	E	3

* 평가기준에 따른 세부 배점표

합격 요건

- 정해진 지점에서 드래그슈팅을 실시하여 득점한 개수에 따라 점수를 부여한다.
- 슈팅한 볼이 바운드 없이 골대 그물망에 맞으면 득점으로 인정한다.
- 슈팅 기회는 5회 주어진다.

5. 구술평가 영역

- 시행방법: 규정 2문제(50점), 지도방법 2문제(50점)
- 합격기준: 70점 이상(100점 만점)

영역	배점	분야
규정	50점	시설/도구, 경기운영, 반칙/페널티, 최신규정
지도방법	50점	도구, 기술, 지도방법

* 위 내용은 구술시험 평가 준비에 도움을 주기 위한 범위이며, 위 내용 외에 더 추가로 범위를 선정하여 검정할 수 있음

* 지도자로서의 표현력, 전달력, 답변태도 등은 규정 및 지도방법에 포함하여 평가

6. 기타 안내사항

- 시험영상은 시험 모니터링과 안전사고 예방을 위해 녹화하는 것으로 응시자에게 열람하거나 제공하지 않습니다.
- 시험의 공정성을 훼손하는 사례가 있는 경우 당일 시험이 종료되기 전까지 주관단체에 이의신청을 하여 주시기 바랍니다.

주관단체	연락처	홈페이지	서류제출처
(사)대한플로어볼 협회	02-2266-1170	www.floorball.or.kr	서울특별시 중구 동호로 14길 52