

업체당 최대 50만원!

2025 소상공인 카드수수료 지원사업

찾아갈 필요 없이 바로 신청

카드수수료 지원사업 온라인 접수 방법

PC·모바일로 간편하고 빠르게 신청하세요

신청 방법 알아보기 >



2025 소상공인 카드수수료 지원사업

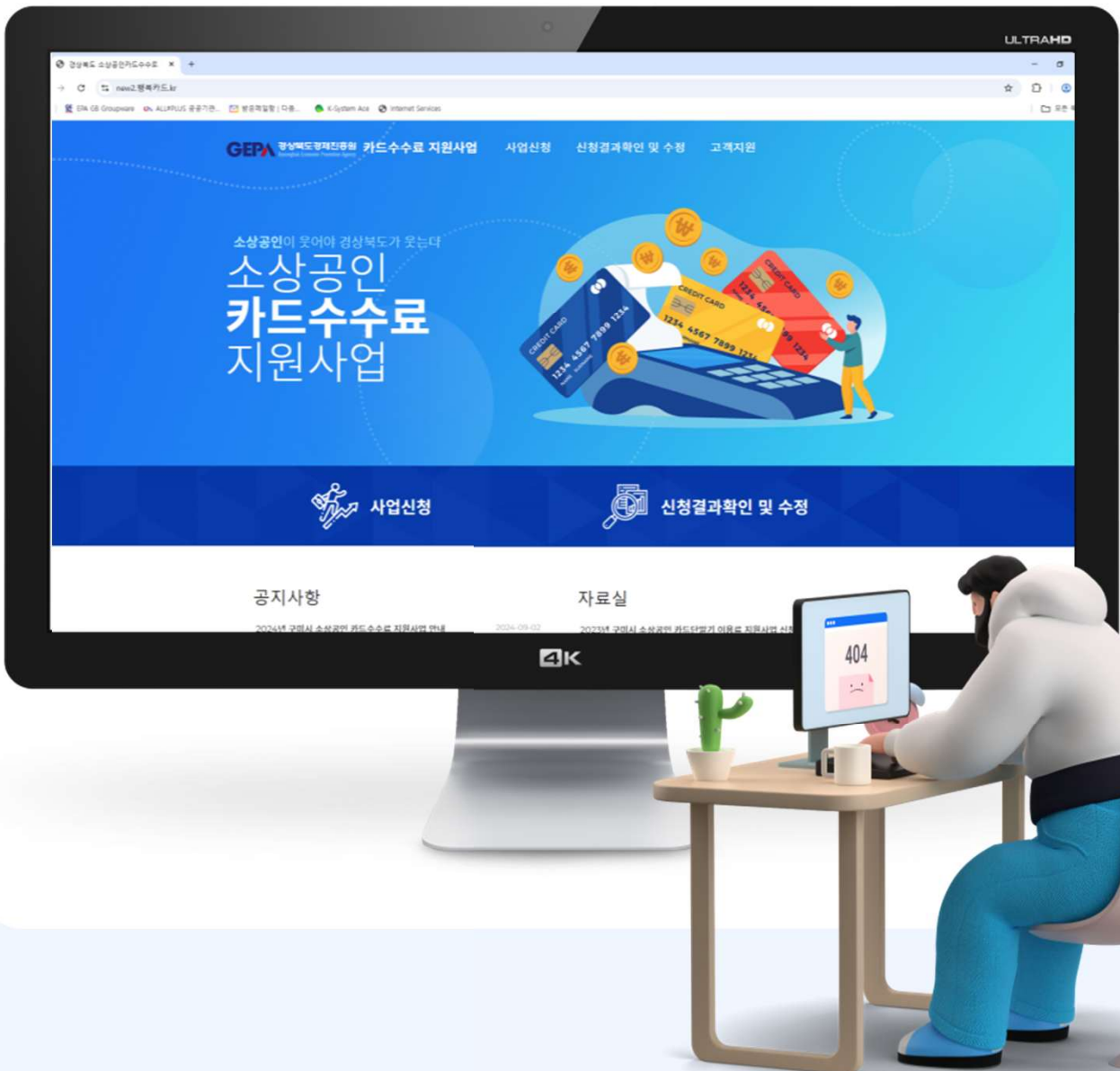
온라인 접수 사이트 이용방법

[PC버전] 접수 방법

1 검색창/주소창에 '행복카드.kr' 입력하기



행복카드.kr



2025 소상공인 카드수수료 지원사업

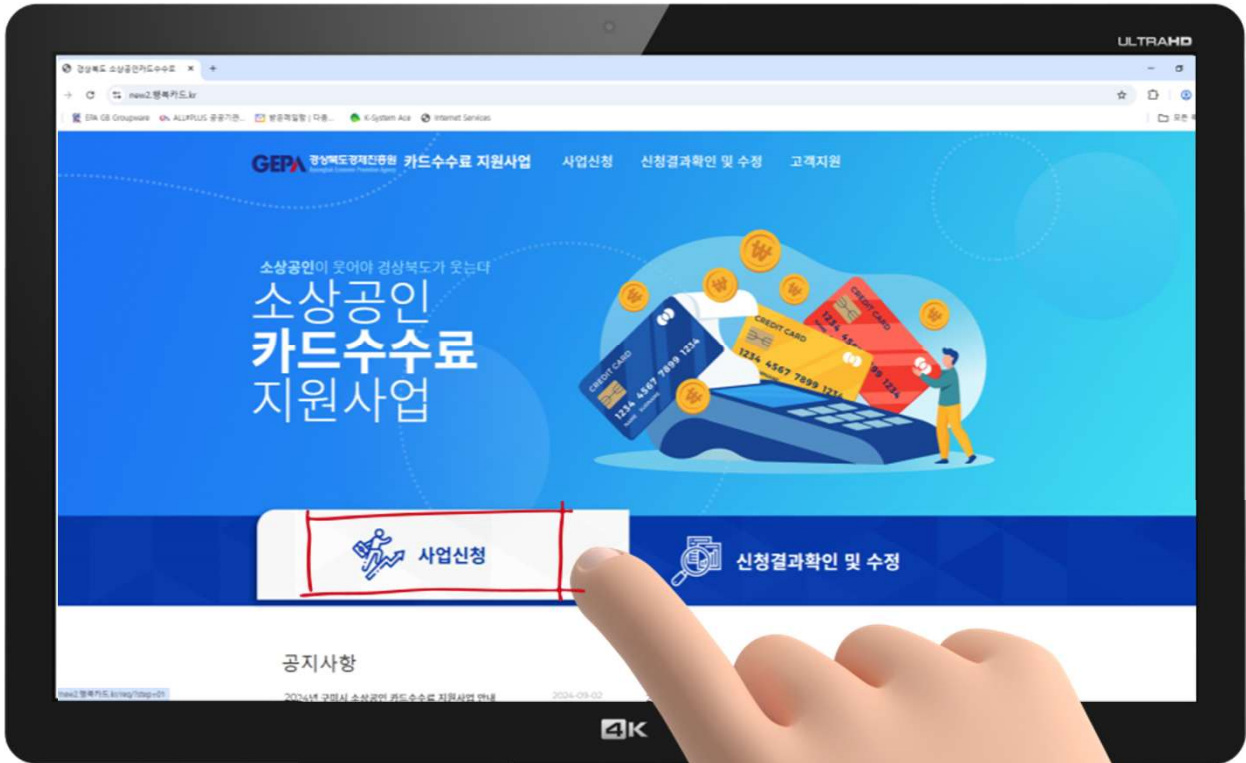
온라인 접수 사이트 이용방법

[PC버전] 접수 방법

2 메인페이지에서 **'사업신청'** 클릭하기



행복카드.kr



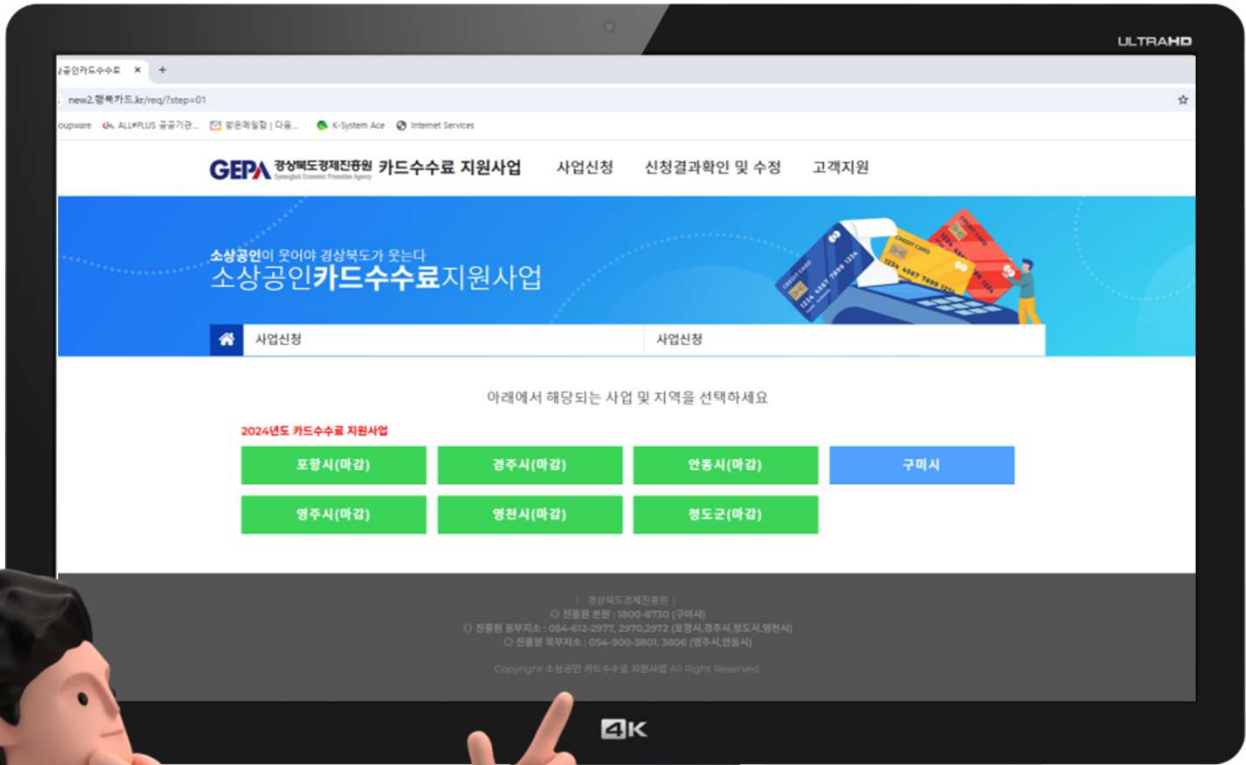
2025 소상공인 카드수수료 지원사업

온라인 접수 사이트 이용방법

[PC버전] 접수 방법

3 '사업장 소재지' 클릭하기

타 지역으로 잘못 접수할 경우 지원금 지급이 늦어질 수
있으니,
신청에 유의해주시기 바랍니다



사업자등록증상 소재지 확인하기

2025 소상공인 카드수수료 지원사업

온라인 접수 사이트 이용방법

[PC버전] 접수 방법

4 체크항목 모두 기재 및 증빙서류 사진 업로드 후 '신청하기' 클릭하기

✓ 상호(업체명) - 특수문자는 제외하고 입력(ex.&,' 등)

상호(업체명)

✓ 사업자등록번호 입력후 검증버튼을 클릭해주세요

예) 123-12-12345

- 1. 전문기술서비스 : 법무, 회계, 세무서비스, 광고, 디자인
- 2. 수리 : 컴퓨터, 통신장비, 자동차, 모터사이클, 개인 및 가정용품 수리업 등
- 3. 개인서비스 : 이미지, 목욕탕, 세탁, 예식장, 장례식장 등

✓ 업종 (위의 업종서비스 내역 참조)

선택하세요

✓ 사업장 소재지

우편번호

도로명주소

상세주소

✓ 개업년월일 예) 2018.01.01

예) 2018.01.01

✓ 현재 주소 (고급을 지급하는 근로자 수)

주소

✓ 대표자명

대표자명

✓ 대표자 성

대표자 성

✓ 대표자 휴대전화 번호

예) 01099999999

대표자 이메일

이메일

✓ 환급받을 계좌정보 (업체 및 사업주 명역만 가능)

선택하세요

- 1. 이미지(JPG,GIF,PNG) / PDF 파일만 업로드 가능합니다.
- 2. 업로드 파일 크기는 5MByte 이하만 가능합니다.
- 3. 카메라로 촬영시 채로 촬영하여 주시기 바랍니다.
- 4. 잘못된사진이나 및 번서등으로 글자를 알아볼수 없는사진은 다시 촬영(스캔)하여 업로드해주시기 바랍니다.

✓ 제출서류 1. 사업자등록증

파일 선택

✓ 제출서류 2. 등장사진

파일 선택

[필수동의] 개인정보 수집이용 및 제공에 동의합니다.

2024년 소상공인 카드수수료 지원사업과 관련하여 아래와 같이 개인정보를 수집, 이용하고 제3자에 게 제공하고자 합니다. 이 경우에는 「개인정보 보호법」 제15조 제1항 제1호, 제17조 제1항 제1호, 제22조, 제24조 제1항 제1호에 따라 본인의 동의를 얻어야 합니다. 내용을 자세히 읽으신 후 동의 여부를 결정하여 주시기 바랍니다.

[선택동의] (재)경상북도경제진흥원 정보제공 서비스 이용에 동의합니다.

(재)경상북도경제진흥원에서는 다양한 정보를 제공하기 위해 「개인정보 보호법」 제15조 및 제22조에 근거하여 개인정보 수집 이용에 대한 동의를 받고자 합니다. 동의 시, 개인정보 활용 및 SMS 수신 등에 동의한 것으로 간주되며, 중도 수신 거부 할 경우 서비스가 제공되지 않고, 개인 정보는 삭제됩니다.

마우스 혹은 터치로 사인(서명)하세요



서명 필수

신청하기

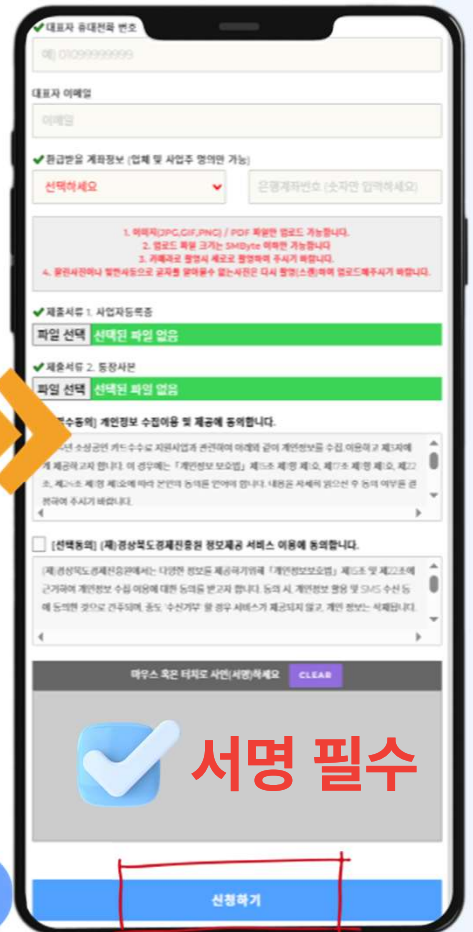
연락처 제대로 입력했는지 꼭 확인하기

2025 소상공인 카드수수료 지원사업

온라인 접수 사이트 이용방법

[모바일버전] 접수 방법

- 1 스마트폰 카메라 어플 켜기
- 2 큐알코드가 화면에 보이도록 핸드폰 가져가기
- 3 '사업신청' 클릭하기
- 4 체크항목 모두 기재 및 증빙서류 사진 업로드 후 '신청하기' 클릭하기



연락처 제대로 입력했는지 꼭 확인하기