

프로그램 총 기획안

결	기안자	교감	협력사목신부
재	김은송 정혜엘리사벳	한서현 비비안나	정석현 베드로

제 목	2025 저학년 신앙학교
주제성구	주님의 이름으로 오는 이는 복되어라. 우리는 주님의 집에서 너희에게 축복하네(시편 118,26)
일 시	2025년 8월 1일 금요일 10시~18시
진행자	한서현 비비안나
장 소	행신2동 성당
준비물	주제성구, 명찰시트지(옷, 가방용 각 1개씩), 보관장소팻말, 학년팻말, 프로그램진행교실팻말, 프로그램물품, 옷 갈아입을 때 가림 판, 교사명찰, 조별명단, 시간표, 상비약, 간식, 수건, 돗자리, 케노피 천막, 앰프/마이크, 신나는 음악, 레크용 음악, 박스
교사 교육 내용 · 일정	<ul style="list-style-type: none"> - 자모들은 12:00까지, 조 담임과 교사들은 8:30까지 모여주세요. - 만들기는 프로그램 종료 후 모두 걷어주세요. - 조에서 나오되는 인원이 없도록 확인해 주세요. - 이동시간은 프로그램 설명과 프로그램 종료 후 정리에 사용하시고, 프로그램 시간 꼭 채워서 진행 부탁드립니다. - 음향장비는 마당과 지하에 따로 설치해주세요. - 레크와 물놀이때 사용할 음향은 당일날 아이들이 오기 전에 설치해주세요. - 각 프로그램 주의사항 반드시 숙지 해 주세요. - 조 담임 선생님은 아이들과 함께 이동하면서 각 프로그램 도우미로 진행. - 본인 맡은 포스트 프로그램을 정확히 숙지 해 주세요. - 기획안에 적힌 본인의 역할에 대해 꼼꼼히 확인해 주세요.
주의사항	<ul style="list-style-type: none"> - 선생님들끼리 호칭은 선생님으로 통일하고 존댓말 사용해주세요. - 절대 뛰어다니지 않도록 주의시켜주세요. - 돗자리에 신발 신고 들어오지 않도록 해주세요. - 화장실 이용 시 미끄러지지 않도록 입구에서 화장실 앞까지 상자 팔아주세요. - 수영장 안에 신발을 신고 들어가지 못하게 해주세요. - 과격한 공놀이, 물놀이는 제지해주세요. (물총 금지)

- 함께하시는 선생님들

<ul style="list-style-type: none"> - 정승하 세레자 요한 - 한서현 비비안나 - 김은송 정혜 엘리사벳 - 한지우 가브리엘라 - 최예지 세실리아 - 이해승 다니엘 	<ul style="list-style-type: none"> - 장석민 안토니오 - 임현서 라파엘라 - 이세미 세실리아
---	--

- 아이들 준비물

수영복, 타올, 가방, 선크림, 갈아입을 옷 / 개인수저, 개인수저통

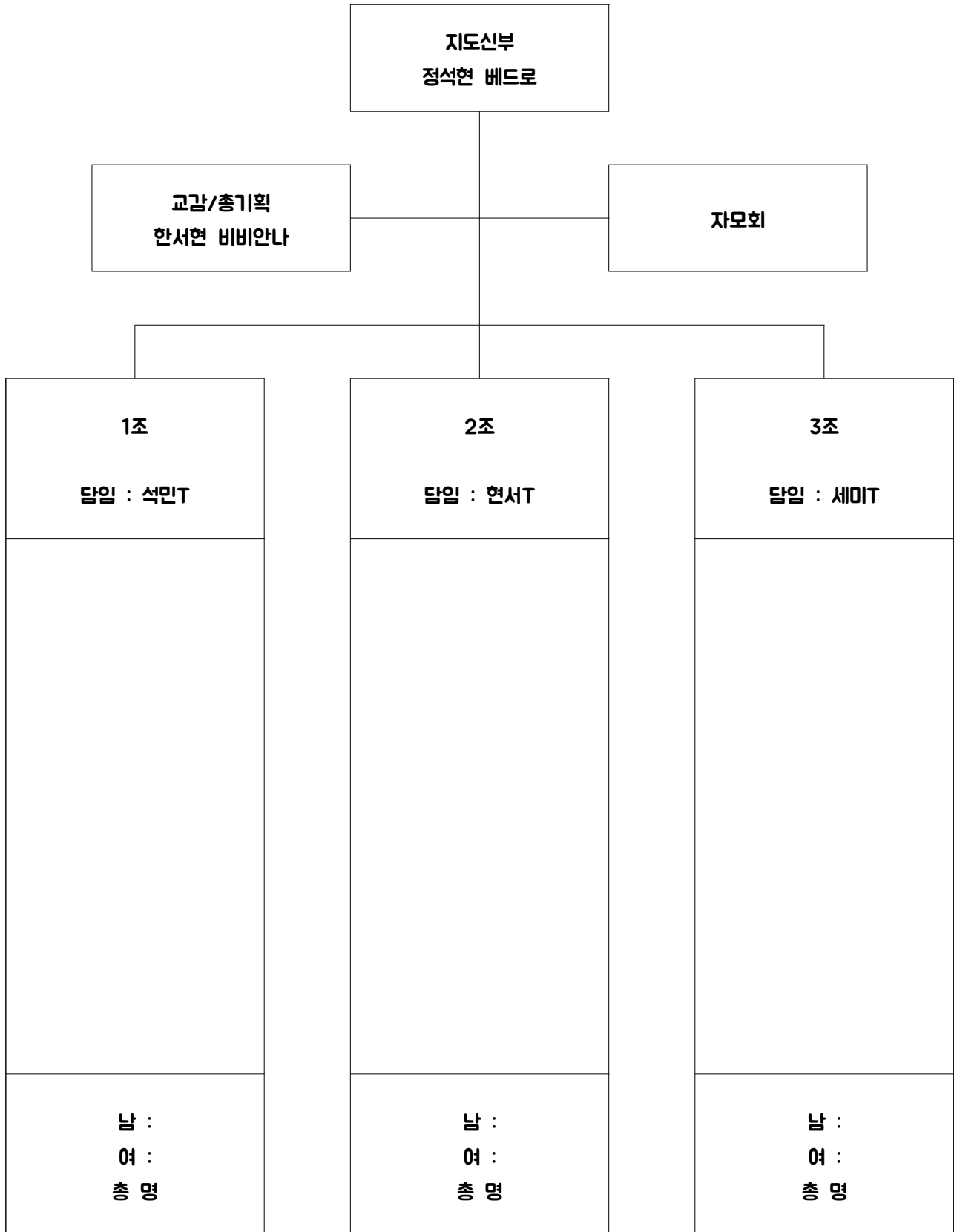
- 집 보관 / 환복 장소 배치도

밖	입구	마당			
사무실	복도	로비 - 미수영자 프로그램			필립보방 - 2학년(남)
성물방		베드로 - 유치부, 1학년(여)	요한 - 2학년(여)	시몬 - 유치부, 1학년(남)	소성전

- 오전 프로그램 배치도

밖	입구	마당 - 하느님 집 구석구석!			
성전 - 단체교리 몸으로 쑥! 마음으로 쑥! 미사동작/하느님 집 구석구석!					
사무실	복도	로비 - 감사 기도 나무 만들기			필립보
성물방	베드로 - 감사 기도 나무 만들기 /약속 카드 만들기	요한 - 감사 기도 나무 만들기 /약속 카드 만들기	시몬 - 감사 기도 나무 만들기 /약속 카드 만들기	소성전	

- 조직도



- 타임테이블

시 간	내용 및 방법 (세부기획안 참조)		세부시작시간
08:00	- 교사 집합 및 물품 점검 및 물품 세팅	60분	08:30
10:00	- 시작미사(평일 오전 미사)	30분	10:00
	- 조담임 소개 및 조별 사진 촬영	15분	10:30
	- 단체교리(몸으로 쑥! 마음으로 쑥! 미사동작)	15분	10:45
11:00	- Program#1 하느님 집 구석구석!	30분	11:00
	- Program#2 감사 기도 나무 만들기	15분	11:30
	- Program#3 성당 약속 카드 만들기	10분	11:45
	- 집합 후 이동(전체 지하로)	10분	11:55
12:00	- 점심식사	60분	12:00
13:00	- 환복	20분	13:00
	- 안전교육 & 몸풀기 레크	10분	13:20
	- 1차 수영	50분	13:30
14:00	- 휴식	10분	14:20
15:00	- 2차 수영	50분	14:30
	- 간식(30분), 휴식(10분)	40분	15:20
16:00	- 3차 수영	50분	16:00
	- 휴식	10분	16:50
17:00	- 4차 수영	30분	17:00
	- 환복 및 단체사진 촬영	30분	17:30
18:00	- 귀가 및 프로그램, 수영장 정리	30분	18:00
~	- 마무리 정리 및 저녁 식사		

7월 31일(목) 사전 준비

시 간	내용 및 방법
	<ul style="list-style-type: none">- 업체: 12시~13시 사이 도착 - 주제성구 제작- 타임테이블 제작- 아이들 시트지 명찰 제작(옷, 가방용 각 1개씩 제작)- 프로그램 팸말, 환복 시 학년 팸말 제작- 프로그램 별 필요 물품 박싱 - 비에 젖든 땀에 젖든 젖을 준비해서 만나요♡- 캐노피 준비하여 두기- 음향 장비 준비- 화장실까지 깔 박스 준비

프로그램 기획안

결	기안자	교감	협력사목신부
재	김은송 정혜엘리사벳	한서현 비비안나	정석현 베드로

제 목	오전 프로그램 준비
목 적	미사 직후 오전 프로그램이 바로 진행 될 수 있도록 사전 준비
일 시	2025년 08월 1일(금) 오전 8시 30분 ~ 9시 30분
장 소	모든 선생님
진 행 자	성전, 교리실, 로비, 마당
교사 교육 내용 · 일정	<ul style="list-style-type: none"> - 총기획은 스텝 선생님들에게 오늘 일정과 역할에 대해 설명 - 교사들은 각자의 역할을 수행

시 간	내용 및 방법
8:30 ~ 9:30	<ol style="list-style-type: none"> 총기획은 8:30분에 시작기도로 여름 행사를 위한 교사의 기도를 한다. 신부님 말씀을 간단히 듣고 간단한 아침식사를 한다. (메뉴: 맥모닝) 총기획은 식사 전에 프로그램을 상세히 설명하고, 각자의 역할을 알려준다. <ul style="list-style-type: none"> - 조담임 : 석민T, 현서T, 세미T - 사진 : 서현T, 모든 교사 - 프로그램 담당 : 예지T, 승하T, 지우T, 은송T 9시부터는 오전 프로그램 세팅을 진행한다. <ul style="list-style-type: none"> - 타임테이블 부착 - 주제성구 부착 - 성전 학년팻말/일반석 팻말 설치 - 프로그램 방 세팅: 물품 박스 이동

<여름 행사를 위한 교사의 기도>

사랑이신 주님,
당신의 사랑을 아이들에게 전하는 것이
저희 교리교사들의 몫이며 소명입니다.
이번 여름 행사를 통해
보다 많은 사랑을 아이들에게 나누어 주고,
아이들이 그 사랑을 느낄 수 있도록
처음부터 마지막까지 함께하여 주소서.

기도할 때는 항상 당신과 함께 머물기를 청하지만,
준비하면서 바쁘거나, 힘들거나,
다툼이 있거나, 상처가 있을 때에는
혼자 힘으로 해결하려는 그릇된 교만을 거두어 주소서.

여름 행사를 준비하는 저희들이
온전히 당신께 의탁하고, 온전한 믿음을 통해
듣고, 보고, 느낄 수 있도록 도와주소서.

저희의 능력이 부족하오니
당신의 절대적인 사랑을 저희에게 베푸시어
아이들을 향한 열정을 마음속에 가득 채우고,
동료 교사들과 함께함에 감사할 줄 아는
마음을 지닐 수 있도록 해 주소서.

또한 여름 행사를 통해
향구한 빛으로 저희를 밝혀 주시어,
교리교사들과 아이들의 마음과 영혼에
성령의 은총이 내리게 하시고
저희가 당신 사랑의 선물을 체험할 수 있도록 허락하소서.

우리 주 그리스도를 통하여 비나이다. 아멘.

프로그램 기획안

결 재	기 안 자	교 감	협력사목신부
	한서현 비비안나	한서현 비비안나	정석현 베드로

제 목	오전 활동
목 적	하느님께 감사하는 마음을 갖고, 친구들과 사랑을 나누는 태도를 기른다.
일 시	2025년 8월 1일(금) 오전 10시 45분 ~ 12시 00분
진 행 자	모든 교사
장 소	성전, 교리실, 로비
교사 교육 내용·일정	<ul style="list-style-type: none"> - 조 답임은 부상에 주의하며 인솔을 한다. - 포스트 진행 선생님은 포스트 상황을 판단하여 유동적으로 진행할 수 있게 한다. - 시간이 남을 시 선생님들은 재량껏 아이들이 빈 시간을 느끼지 않도록 한다.

시 간	내용 및 방법	
10 : 45 ~ 12 : 00	10 : 45 ~ 11 : 00	단체 교리 - 몸으로 쏙! 마음으로 쏙! 미사 동작
	11 : 00 ~ 11 : 27	Program#1 하느님 집 구석구석! 진행
	11 : 27 ~ 11 : 30	이동 (2차 장소)
	11 : 30 ~ 11 : 40	Program#2 감사 기도 나무 만들기 진행
	11 : 40 ~ 11 : 45	이동 (3차 장소)
	11 : 45 ~ 11 : 55	Program#3 약속 카드 만들기 진행
	11 : 55 ~ 12 : 00	집합 후 이동 (전체 지하로)

프로그램 기획안

결 재	기안자	교 감	협력사목신부
	최예지 세실리아	한서현 비비안나	정석현 베드로

제 목	단체 교리 - 몸으로 속! 마음으로 속! 미사 동작
목 적	성당(성전)에서 지켜야 할 기본 예절을 재미있고 친숙하게 체험하며 배운다.
일 시	2025년 8월 1일 (금) 10:45~11:00
진 행 자	예지T
장 소	성전(나열)
예산	
준비물	PPT
교사 교육 내용·일정	- 조 탐임 선생님은 아이들이 집중할 수 있도록 돕는다. - 진행자는 아이들의 눈높이로 설명한다.
주의사항	- 분위기가 과열되지 않도록 주의한다.

시 간	내용 및 방법	
10:45 ~ 11:00	15분	<p>(교사 멘트로 시작)</p> <p>1. 성당(성전) 규칙에 대해 이야기 나눈다. --> 설명 시작!</p> <p>내용</p> <ul style="list-style-type: none"> - 기도손: 하느님께 마음을 담아 기도드린다는 것을 표현 - 서있기: 하느님 말씀을 집중해서 듣고 받아들이는 것 - 앉아있기: 중요한 소식을 기다리거나 하느님 말씀을 귀 기울여 듣는 것 - 머리 숙이기: 하느님께 대한 존경을 나타내는 것(사도신경, 파견 연습) - 가슴 세 번 치기: 생각과 말과 행동으로 저지른 잘못을 뉘우치는 것 - 작은 십자 성호: 복음 말씀을 머리로 깨닫고 입으로 전달하며 마음으로 받아들여 실천하겠다는 것 <p>양팔 십자가: 주님의 축복을 받아들이는 자세 (원래는 무릎 꿇기)</p> <p>* 프로그램 담당 교사는 다음 포스트 프로그램 준비</p>

프로그램 기획안

결재	기안자	교감	협력사목신부
	정승하 세례자요한	한서현 비비안나	정석현 베드로

제 목	Program#1 하느님 집 구석구석!
목 적	아이들이 하느님의 집인 성당을 친숙하게 느끼고, 주요 공간의 이름과 의미를 자연스럽게 익히며, 신앙적 예절과 태도를 몸으로 배우도록 한다.
일 시	2025년 8월 1일 (금) 11:00~11:30 (7분/3회, 이동시간 3분) / 로테이션 프로그램
진 행 자	승하T, 지우T, 은송T
장 소	마당, 성전
예 산	
준 비 물	투어판(아이들 개별), 도장(장소별), 성수
교사교육 내용일정	<ul style="list-style-type: none"> - 저학년 학생들의 눈높이에 맞추어 설명을 준비한다. - 경건한 태도로 다함께 활동에 참여하도록 유도한다. - 감실, 제대 등 손을 대지 말아야 할 공간에 대해 안내를 철저히 한다. - 활동 중 아이들이 질문하거나 호기심을 보일 경우 긍정적으로 반응하며 신앙적 의미를 쉽게 설명해 준다.
주의사항	<ul style="list-style-type: none"> - 아이들이 뛰거나 큰 소리로 떠들지 않도록 지도한다. - 이동 중 미끄러지거나 넘어지지 않도록 교사가 아이들의 동선을 살핀다.


시 간	내용 및 방법	
11:00 ~ 11:30	Program 1. 하느님 집 구석구석! - 각 담당 선생님들은 밑 순서대로 아이들을 투어 하듯 이동시킨다.	
	30분	<ul style="list-style-type: none"> - 성모상 성모상 앞에 모여 성모님에 대하여 설명을 한 후, 성당에 들어오고 나갈 때 성모님께 인사하도록 보여주며 한 번씩 해본다. - 성수대 성당에 들어오기 전 성수를 찍어야 함을 알려주며 성수가 무엇인지 설명해 주고 성수를 찍고 성호경을 함께 그어본다. - 제의방 신부님이 옷을 갈아입으시는 곳을 보여준다. 신부님의 옷 색 종류를 말해주고 보여준다. - 제대 제대의 상징과 의미를 설명하여 준다. - 십자가 십자가를 보여주며 예수님께서 십자가지심(영상)을 설명해주고, 앞으로 우리가 미사에 오고 나갈 때 십자가에 계신 예수님을 보며 인사 할 수 있게 설명하여 주고, 각자 기도해보는 시간을 가진다.

*** 하느님 집 구석구석! 이동순서**

	1조	2조	3조
1차	#1 성모상, 성수대	#3 십자가	#2 제의방, 제대
2차	#2 제의방, 제대	#1 성모상, 성수대	#3 십자가
3차	#3 십자가	#2 제의방, 제대	#1 성모상, 성수대
1조 #1 성모상, 성수대(7분) → 이동(3분) → #2 제의방, 제대(7분) → 이동(3분) → #3 십자가(7분)			
2조 #3 십자가(7분) → 이동(3분) → #1 성모상, 성수대(7분) → #2 제의방, 제대(7분) → 이동(3분)			
3조 #2 제의방, 제대 → 이동(3분) → #3 십자가(7분) → 이동(3분) → #1 성모상, 성수대(7분)			
모든 활동 종료 후 Program#2 감사 기도 나무 만들기로 이동(3분)			

프로그램 기획안

결 재	기 안 자	교 감	협력사목신부
	한지우 가브리엘라	한서현 비비안나	정석현 베드로


제 목	Program#2 감사 기도 나무 만들기
목 적	아이들이 일상 속 감사한 마음을 되돌아보고, 그 감정을 기도로 표현하며 하느님께 마음을 드리는 신앙적 표현력을 기르도록 한다.
일 시	2025년 8월 1일 (금) 11:30~11:40
진 행 자	승하T, 지우T, 은송T
장 소	베드로, 요한, 시몬
예산	
준비물	<ul style="list-style-type: none"> • 나무 줄기 도안 또는 큰 판지/벽면용 배경지 (벽에 붙일 수 있도록 준비) • 나뭇잎 모양 종이 (초록색 외에도 다양한 색으로 준비)  <ul style="list-style-type: none"> • 연필, 검정 볼펜 (기도 내용 쓰기용) • 빵끈 • 감사기도 예시 문장 카드
교사 교육 내용 일정	- 사전에 나뭇잎 모양 종이를 제작한 뒤 빵끈을 꽃을 위치에 펀치로 구멍을 뚫어둔다.
주의사항	<ul style="list-style-type: none"> - 프로그램이 진행되는 동안 교사는 아이들을 주시하여 다치지 않도록 주의한다. - 활동 중 장난이나 산만한 행동이 있을 경우 부드럽게 주의를 주고 참여를 유도한다. - 글쓰기가 어려운 아이는 그림이나 말로 표현할 수 있도록 돕는다. - 아이들의 감사 표현을 존중하고, 부정적인 평가나 비교를 하지 않는다.

1조	베드로/은송T는 1조와 함께 이동하여 바로 진행
2조	요한/지우T는 1조와 함께 이동하여 바로 진행
3조	시몬/승하T는 1조와 함께 이동하여 바로 진행

시 간	내용 및 방법	
11:30 ~ 11:40	10분	<p>1. 평소 감사했던 경험에 대해 이야기 나누기(3분)</p> <p>T : 평소에 감사했던 경험이 있어?</p> <p>C : 엄마가 맛있는 거 사주셨어요!</p> <p>C : 친구가 물건을 나누어 주었어요</p> <p>C : 친구랑 싸웠는데 친구가 먼저 사과해줬어요</p> <p>T : (학생 이야기에 공감 및 상호작용)</p> <p>T : 우리 주변에 감사할 일이 참 많은 것 같아! 방금 이야기 나눈 것들을 카드에 새겨서 감사 기도 나무를 만들어 볼거야~</p>
		<p>2. 활동 방법 설명(3분)</p> <ul style="list-style-type: none"> - 나뭇잎 카드를 보여주며 지금 이야기 나눈 감사했던 경험을 작성한다고 안내 - 글씨 쓰기 어려운 친구들은 도와줄 수 있음을 이야기해 주며 글씨 대신 그림으로 표현해도 좋다고 안내 해 주기 <p>3. 나뭇잎 카드 배부 후 활동 시작</p> <ul style="list-style-type: none"> - 경험이 떠오르지 않는 학생의 경우 주변의 교사가 아이디어 조금씩 제공 <p>4. 작성을 마친 후 뽕끈을 제공하여 카드 구멍에 꿰고 꼬아서 작은 원을 만들 수 있도록 지원해주기</p>
		<p>5. 활동 마무리 후 모두 걷고 바로 다음 활동인 약속 카드 만들기 진행</p>

프로그램 기획안

결 재	기 안 자	교 감	협력사목신부
	한지우 가브리엘라	한서현 비비안나	정석현 베드로

제 목	Program#3 약속 카드 만들기
목 적	아이들이 성당에서 지켜야 할 규칙과 예절을 스스로 생각하고 표현함으로써, 공동체 안에서의 바른 태도와 신앙적 책임감을 기르도록 한다.
일 시	2025년 8월 1일 (금) 11:45~11:55
진 행 자	승하T, 지우T, 은송T
장 소	베드로, 요한, 시몬
예산	
준비물	<p>- 약속 카드(미리 카드 형태로 제작), 카드링, 싸인펜, 색연필 예)</p> 
교사 교육 내용 · 일정	- 사전에 약속 카드를 제작한 뒤 카드링을 꽃을 위치에 펀치로 구멍을 뚫어준다.
주의사항	<ul style="list-style-type: none"> - 교사 간 호칭은 선생님이로 통일하고 존댓말 사용해주세요. - 활동 사진 남겨주세요

시 간	내용 및 방법	
11:45 ~ 11:55	10분	<p>1. 오늘 활동했던 내용 이야기 나누기(2분) T : 오늘 어떤 활동이 제일 기억에 남아?/ 어떤 활동이 제일 재미있었어?</p> <p>2. 오늘 배운 성당 규칙 이야기 나누기 T : 성당 규칙들도 배웠지? 어떤 규칙들을 지킬 수 있을까?/ 어떤 규칙들을 배웠지?</p>
		<p>3. 활동 방법 설명(7분) - 약속 카드를 보여주며 설명 시작 T : 이 약속 카드에 너희가 방금 이야기 했던 규칙들을 그림으로 그려볼거야~ T : 내가 기억에 남는 규칙도 좋고 스스로 지킬 수 있는 규칙을 그려도 좋아! T : 그림을 그리고 그 아래에 설명을 써 주고싶으면 써도 돼! T : 조원들이 모두 다 그리고 나면 왼쪽 위에 보이는 구멍에 카드링을 걸어서 조 별 약속 카드를 완성 할거야~</p> <p>4. 약속 카드 배부 후 활동 시작 - 아이들이 그림 그리기 시작하면 상호작용 해 주세요!</p>
		<p>5. 모든 조원이 작성을 마친 후 카드링을 제공하여 약속 카드를 완성할 수 있도록 지원(1분)</p> <p>* 점심 먹으러 내려가기 전 로비에 있는 나무에 Program#2에서 만든 나뭇잎 카드와 Program#3에서 약속 카드를 걸도록 함 (모든 학생이 완성한 조 순서대로 이동/총기획이 지시 예정)</p>

프로그램 기획안

결 재	기안자	교 감	협력사목신부
	한서현 비비안나	한서현 비비안나	정석현 베드로

제 목	점심시간!!!
목 적	체력 보충 및 영양소 섭취
일 시	2025년 8월 1일 금요일 12:00~13:00
진 행 자	교사 및 부모
장 소	지하 강당
예 산	
준비물	점심 식사, 개인수저
교사 교육 내용·일정	<ul style="list-style-type: none"> - 담임 선생님들이 아이들을 질서 정연하게 지하강당으로 데리고 온다. - 점심 먹기 전에 아이들이 손을 씻게 한다. - 식사 전 후 기도를 한다.
주의사항	<ul style="list-style-type: none"> - 식사 전 아이들이 손을 깨끗이 씻게 한다.

시 간	내용 및 방법
12:00 ~ 13:00	<p>1. 점심 시간 (교사 및 부모)</p> <ul style="list-style-type: none"> - 교사는 학생들이 식사전·식사후 기도를 같이 하고, 음식을 천천히 꼭꼭 씹어 먹도록 한다. - 교사는 점심을 먹으며 학생들 상태를 확인한다. (아프거나 다친 학생 없는지 확인하기) - 환복 담당 선생님들은 아이들 환복을 돕기 위해 부지런히 먹는다. <p><환복 담당 선생님> 베드로(유치부/1학년 여): 지우T 요한 (2학년 여): 예지T 시몬(유치부/1학년 남): 송하T 필립보(2학년 남): 석민T</p> <ul style="list-style-type: none"> - 박스 담당 선생님들도 부지런히 먹는다: 서현T, 은송T

프로그램 기획안

결	기안자	교 감	협력사/목신부
재	한서현 비비안나	한서현 비비안나	정석현 베드로

제 목	환복
목 적	환복을 함으로써 옷과 몸의 청결 상태를 유지한다
일 시	2025년 8월 1일 금요일 13:00~13:20
진 행 자	교사 및 자모
장 소	교리실(베드로방, 요한방, 시몬방, 필립보방)
예산	
준비물	수건, 수영복, 지퍼백
교사 교육 내용·일정	<ul style="list-style-type: none">- 풀장에 들어가기 전에 반드시 수영복과 수영모를 착용했는지 점검한다.- 각 방 창문을 팻말로 가려서 방이 보이지 않도록 한다.
주의사항	<ul style="list-style-type: none">- 아이들이 감기에 걸리지 않도록 수건을 가지고 항상 대기한다.

프로그램 기획안

결 재	기안자	교 감	협력사목신부
	한서현 비비안나	한서현 비비안나	정석현 베드로

제 목	물놀이 전 몸풀기
목 적	물놀이 전 몸을 풀고 안전하게 물놀이를 할 수 있도록 간단한 안전교육을 진행한다.
일 시	2025년 8월 1일 금요일 13:20~13:30
진 행 자	승하T, 지우T
장 소	간식 먹는 곳
예산	
준비물	레크곡
교사 교육 내용·일정	<p>선생님들은 미리 레크 숙지하기. --> 주제곡: 올챙이, 야(YA)! (모든 교사는 학생들 앞, 옆에서 같이 레크를 한다.)</p>
주의사항	계단을 이동할 때 주의한다.

시 간	내용 및 방법
13:20 ~ 13:30	<p>서현T는 풀장 체크하기.</p> <p>1. 진행자(승하T)의 시작으로 레크곡(올챙이, 야(YA)!)을 한다. - 시간에 따라 유동적으로 진행 시범교사: 모든 교사</p> <p>2. 안전수칙 교육자(지우T)는 학생들에게 안전수칙을 알려준다.</p> <p>* 아이들이 잘 따라할 수 있도록 크게 크게 동작을 하며 아이들과 함께 레크를 즐긴다. 아이들 주변의 교사들도 함께 따라하며 아이들이 따라할 수 있도록 독려한다.</p> <p>3. 물놀이 전 단체 사진 촬영, 수영장 주변 곳곳에 아이들이 서서 사진 촬영(서현T)</p>

프로그램 기획안

결재	기안자	교감	협력사목신부
	한서현 비비안나	한서현 비비안나	정석현 베드로

제 목	물놀이 시간!
목 적	물놀이를 통해 즐거운 추억을 만든다.
일 시	2025년 8월 1일 금요일 13:30~17:40
진 행 자	모든 교사
장 소	성당마당
예산	
준비물	풀장, 물, 수건
교사 교육 내용 일정	- 물 온도 확인, 조절 (서현T, 승하T)
주의사항	- 환복 후의 잃어버리거나 젖을 수 있는 물품 소지 체크를 한다. - 미끄러지지 않도록 주의 한다. - 물놀이 도구를 가지고 장난치지 않도록 주의 시킨다. - 물놀이 중 추워하는 친구들을 위한 프로그램 대비를 한다.

시 간	내용 및 방법	
13:30 ~ 17:40	<p>아이들이 물에 대한 긴장감을 풀어준다. 물놀이를 통해 좋은 추억을 가질 수 있게 도와준다. 물에 들어갔다 나왔을 때 추위를 타는 아이들을 체크한다.</p> <p>- 15시 10분 간식 체크 및 사진 담당 서현T - 실내 프로그램 및 간식 위치에 돛자리 준비 - 예지T, 현서T</p>	
	13:30 ~ 14:20	<p>1차 수영(50분) 슬라이드 담당: 지우T(위), 해승T(아래)</p>
	14:20 ~ 14:30	<p>휴식(10분) 수영 포기자 발생시 예지T 인솔 하에 실내 프로그램 진행(색칠놀이, 색종이, 말랑이)</p>
	14:30 ~ 15:20	<p>2차 수영(50분) 슬라이드 담당: 은송T(위), 석민T(아래)</p>
	15:20 ~ 16:00	<p>간식(30분), 휴식(10분)</p>
	16:00 ~ 16:50	<p>3차 수영(50분) 슬라이드 담당: 서현T(위), 현서T(아래)</p>
	16:50 ~ 17:00	<p>휴식(10분)</p>
	17:00 ~ 17:30	<p>4차 수영(30분) 슬라이드 담당: 세미T(위), 승하T(아래)</p>
	17:30 ~ 18:00	<p>환복 및 단체사진(30분)</p>
	18:00 ~	<p>마침 후 귀가</p>