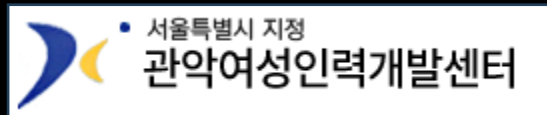


# 관악 여성인력개발센터

---

## 주식학개론

## 지금 하면 법니다



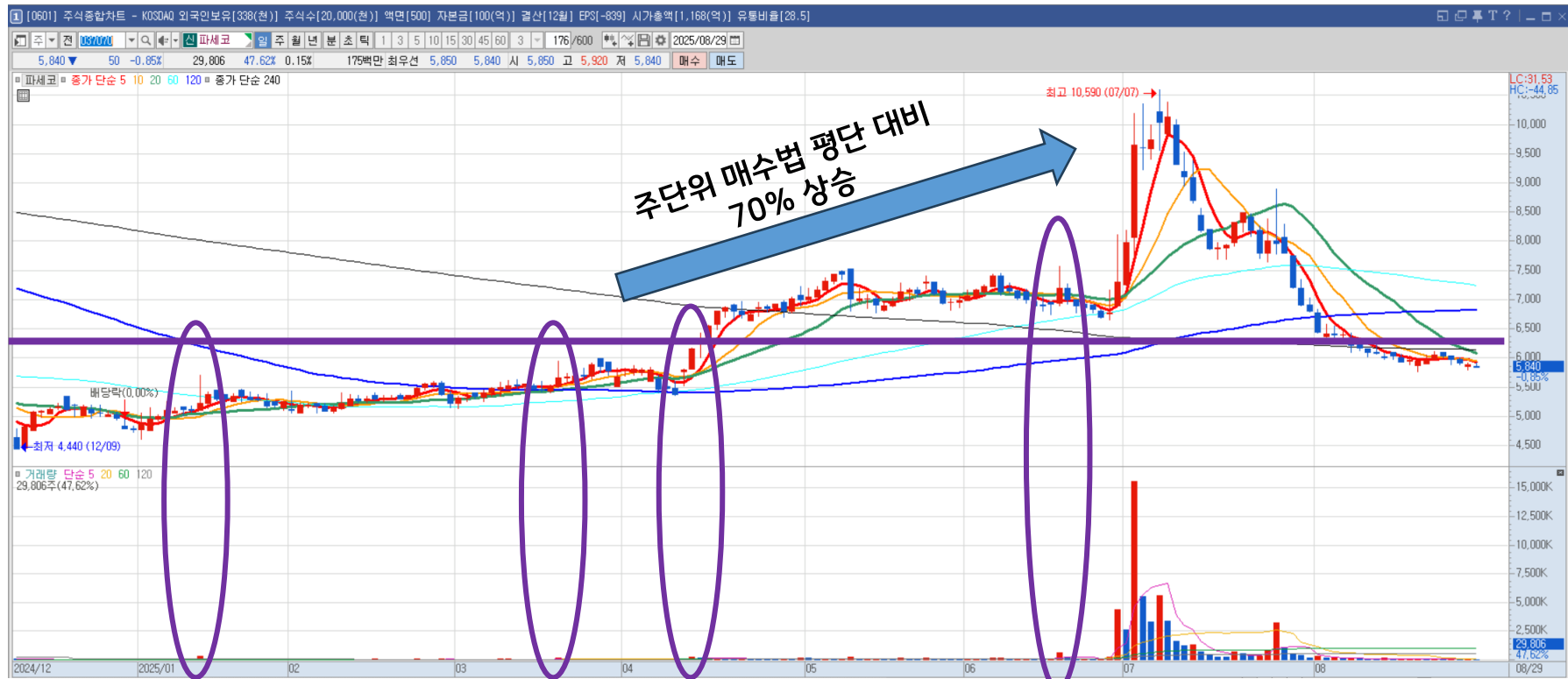
# 6-1 지난주 복습

## 종목시황 사례(1) 파세코, 2025.01/03/04/06



# 6-1 지난주 복습

## 종목시황 사례(1) 파세코, 2025.01/03/04/06



# 6-1 지난주 복습

## 변곡점 캔들 실전사례



# 6-1 지난주 복습

## 거래량 법칙(2) 상승후 조정국면에서는 거래량



# 6-1 지난주 복습

## 거래량 법칙(3) 대량 거래 장대음봉

<대량 거래 수반한 장대음봉은 위험신호>

- 고가권 : 많이 올랐으니, 떨어져도 씹
- 저가권 : 바닥권에서도 가지고 있으면 안되는 이유가 발생

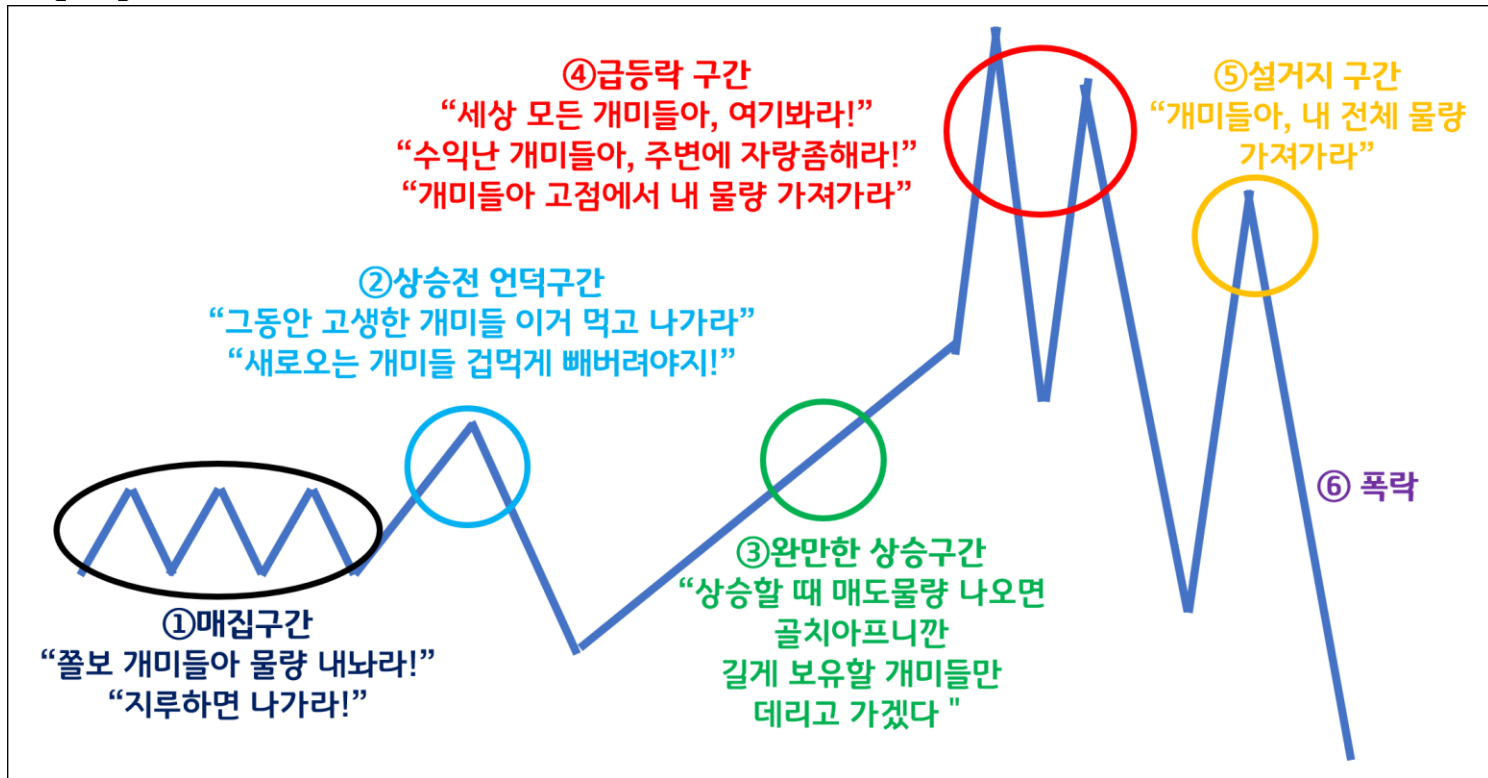


# 5-3. 기술적 분석의 기초

## 거래량 법칙(5) 거래량 실린 장대봉에서의 세력 움직임

양봉이든, 음봉이든  
물량정리는  
가능하다!

→ 급등주의 고가권  
대량거래 실린  
장대양봉은 매도신호



# 5-3. 기술적 분석의 기초

## 거래량 법칙(5) 실제 사례



주가 흔들기: 두 개 장대음봉 구간에서 손절 물량은 이미 나왔고, 나머지는 고점에 물려있어 매도물량 잠김 -> 급등가능!

# 5-3. 기술적 분석의 기초

## 거래량 법칙(6) 바닥권에서의 대량거래



# 5-3. 기술적 분석의 기초

## 거래량 법칙(6) 바닥권에서의 대량거래

<0258 종목별 기관매매추이>

066970 엘앤에프

누적기간 기간입력 2025/07/01 ~ 2025/08/16

차트 유의사항

구분	개인	기관	외국인
추정평균가(매수/매도)	65,771	66,253	66,053

+단위: 단주

● 대비 ○ 등락

날짜	종가	대비	거래량	개인		기관		외국인		소진율
				기간누적	일별순매매	기간누적	일별순매매	기간누적	일별순매매	
25/08/14	89,800 ▲	5,300	1,203,351	-1,257,225	-108,897	+1,615,362	+109,086	-676,648	-60,762	14.37%
25/08/13	84,700 ▲	400	569,861	-1,148,328	+18,959	+1,506,276	+31,327	-615,886	-87,353	14.54%
25/08/12	84,400 ▲	1,000	1,020,506	-1,167,287	-42,086	+1,474,949	+82,376	-528,533	-40,825	14.78%
25/08/11	83,700 ▲	8,100	1,608,527	-1,125,201	-322,544	+1,392,573	+310,999	-487,708	-11,861	14.89%
25/08/08	75,700 ▲	3,000	927,764	-802,657	-163,458	+1,081,574	+178,344	-475,847	-29,823	14.92%
25/08/07	72,500 ▲	500	557,463	-639,199	-17,442	+903,230	+44,470	-446,024	-114,295	15.01%
25/08/06	71,700 ▲	300	859,509	-621,757	+13,695	+858,760	+107,281	-331,729	-182,314	15.32%
25/08/05	71,100 ▲	5,200	1,140,374	-635,452	-157,932	+751,479	+123,048	-149,415	-23,666	15.82%
25/08/04	66,600	0	377,335	-477,520	+88,173	+628,431	-46,397	-125,749	-24,920	15.89%
25/08/01	66,900 ▼	3,400	578,345	-565,693	+91,836	+674,828	-36,607	-100,829	-49,314	15.96%
25/07/31	70,500 ▼	1,500	1,366,086	-657,529	+107,875	+711,435	-3,237	-51,515	-54,053	16.09%
25/07/30	70,100 ▲	4,200	1,823,100	-765,404	-281,041	+714,672	+212,600	+2,538	+151,565	16.24%
25/07/29	66,500 ▲	1,300	651,950	-484,363	-18,589	+502,072	+14,534	-149,027	+170,902	15.82%



# 5-3. 기술적 분석의 기초

## 거래량 법칙(6) 바닥권에서의 대량거래 실전사례



# 5-3. 기술적 분석의 기초

## 거래량 법칙(6) 바닥권에서의 대량거래 실전사례



# 6-1 지난주 복습



질문 있나요?

# 6-2. 돈이 되는 경제상식

## 엔캐리 트레이드(feat. 와타나베 부인)

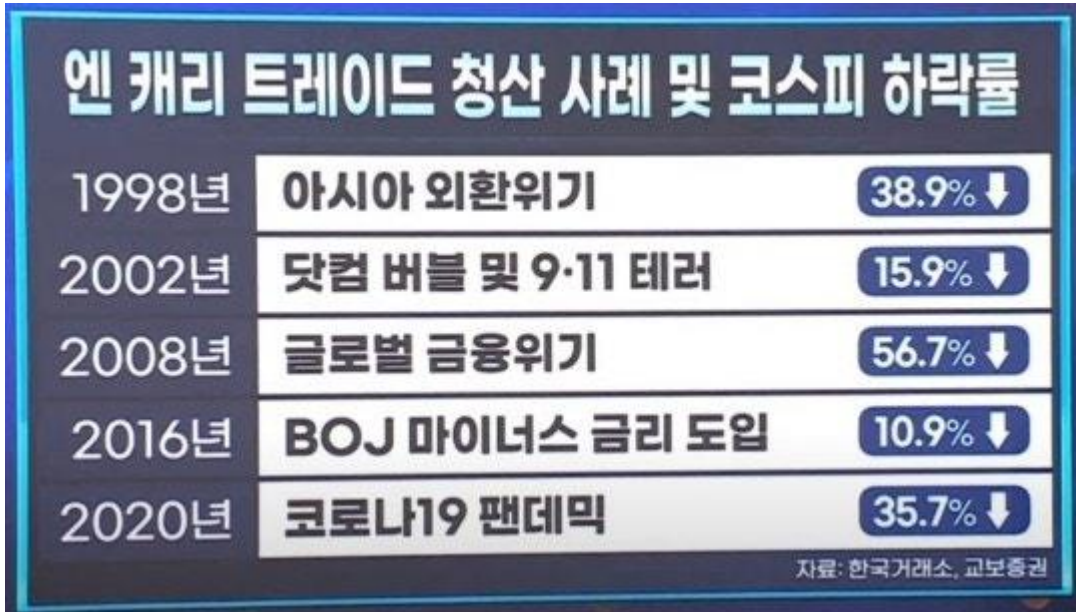


“싸게 빌려서 고수익에 투자하기”

- 2012년 말 와타나베 부인 : 90년초 일본 경제 버블 붕괴 -> 초 저금리 대응 -> 해외 탈출 -> 2000년대 중반 이후 엔고로 주춤 -> 아베노믹스 돈풀기 -> 2차 탈출
- 교훈 : 돈풀기 = 장기적인 통화 약세
- 최근의 한국 환율 급등 배경?
- GDP대비 M2 : 한국 153%, 미국 71%

# 6-2. 돈이 되는 경제상식

## 엔캐리 청산 우려?



국제 > 국제경제

日 국채금리 2% 눈앞... '엔캐리 청산' 공포 커진다[美日 금리 격차 축소]

서예진 기자

파이낸셜뉴스 | 입력 2025.12.07 18:20 | 수정 2025.12.07 18:20

가 가

시장선 금리인상 가능성 80% 전망  
무에다 총재 중립금리 발언 주목  
엔캐리 청산 시기상조 분석도



일본은행 新실질금리 산출 방식...엔 캐리 청산 가능성 높이나  
[한상춘의 국제경제 읽기]

한상춘 +

입력 2025.12.07 17:22 | 수정 2025.12.08 09:14 | 지면 A18

가

많이 본 뉴스

### 엔캐리 청산이 무엇일까요?

# 6-2. 돈이 되는 경제상식

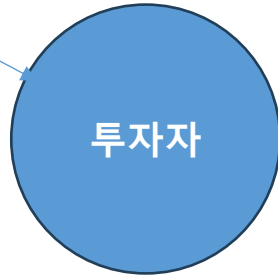
## 엔캐리 청산 우려?

일본  
(저금리)

미국 - 주식/채권  
(고금리)

대출

투자



글로벌이코노믹

日 이달 금리인상 가능성 고조... 되살아난 '엔 캐리 청산' 우려

일본 중앙은행인 일본은행(BOJ)이 오는 18~19일 금융정책결정회의에서 기준금리 인상 가능성이 높아지면서 '엔캐리 트레이드' 청산 우려가 다시 고개...

1일 전



이 상황에서 투자자들은 일본이 금리를 낮게 유지하라고 바라겠죠?

## 6-2. 돈이 되는 경제상식

---

**10분 휴식시간**

## 6-3 기술적 분석의 기초

이 차이를 만들어내는 것은 무엇일까요?




매집봉

(= 윗꼬리 달린 역망치형)

매집봉 출현 이후 주가는 원위치

&



기준봉

(= 거래량 실린 장대양봉)

기준봉 출현 이후 주가는

박스권 업그레이드

# 6-3. 기술적 분석의 기초

## 기준봉

### <기준봉의 조건>

1. 장대봉 or 갭상승
2. 대량 거래량(확연한 증가)
3. 횡보구의 전고점 돌파
4. 이평선 정배열

② 횡보구의 전고점을  
대량거래와 함께  
확실히 돌파 마감  
(윗꼬리 상관없으나,  
몸통이 더 길수록 좋음)

④ 2차 상승시 매도  
(5일선 법칙)

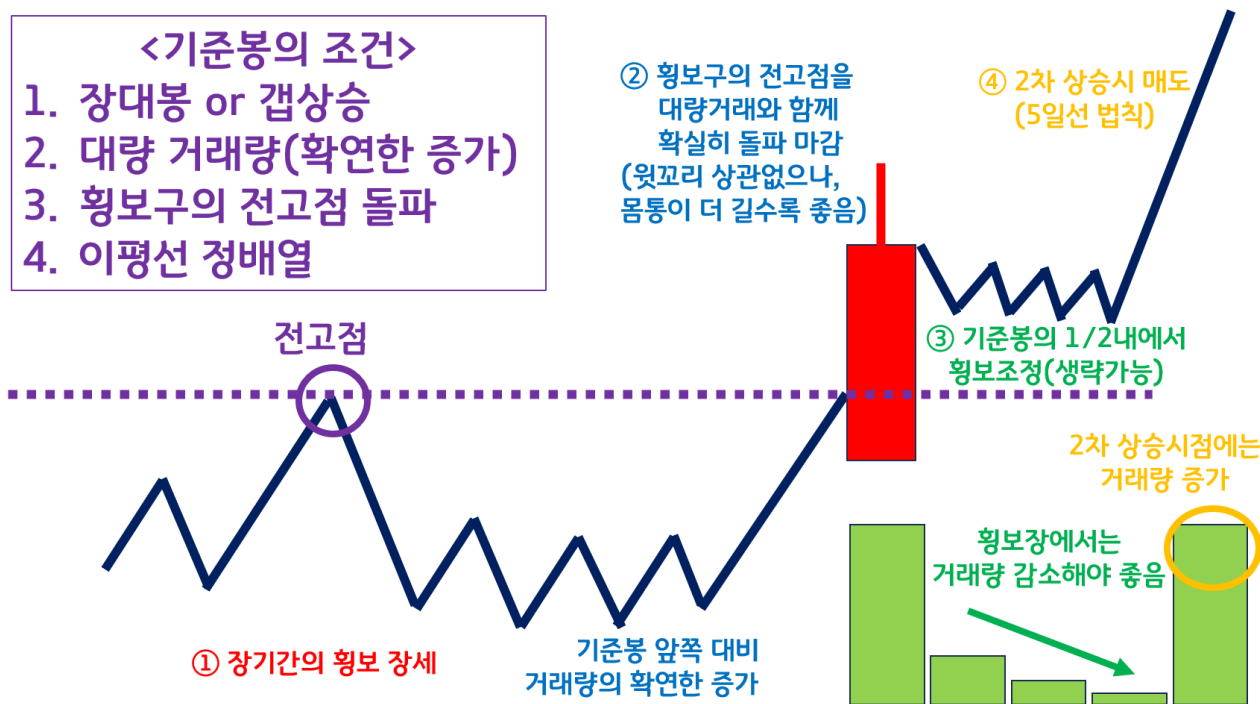
③ 기준봉의 1/2내에서  
횡보조정(생략가능)

2차 상승시점에는  
거래량 증가

횡보장에서는  
거래량 감소해야 좋음

① 장기간의 횡보 장세

기준봉 앞쪽 대비  
거래량의 확연한 증가



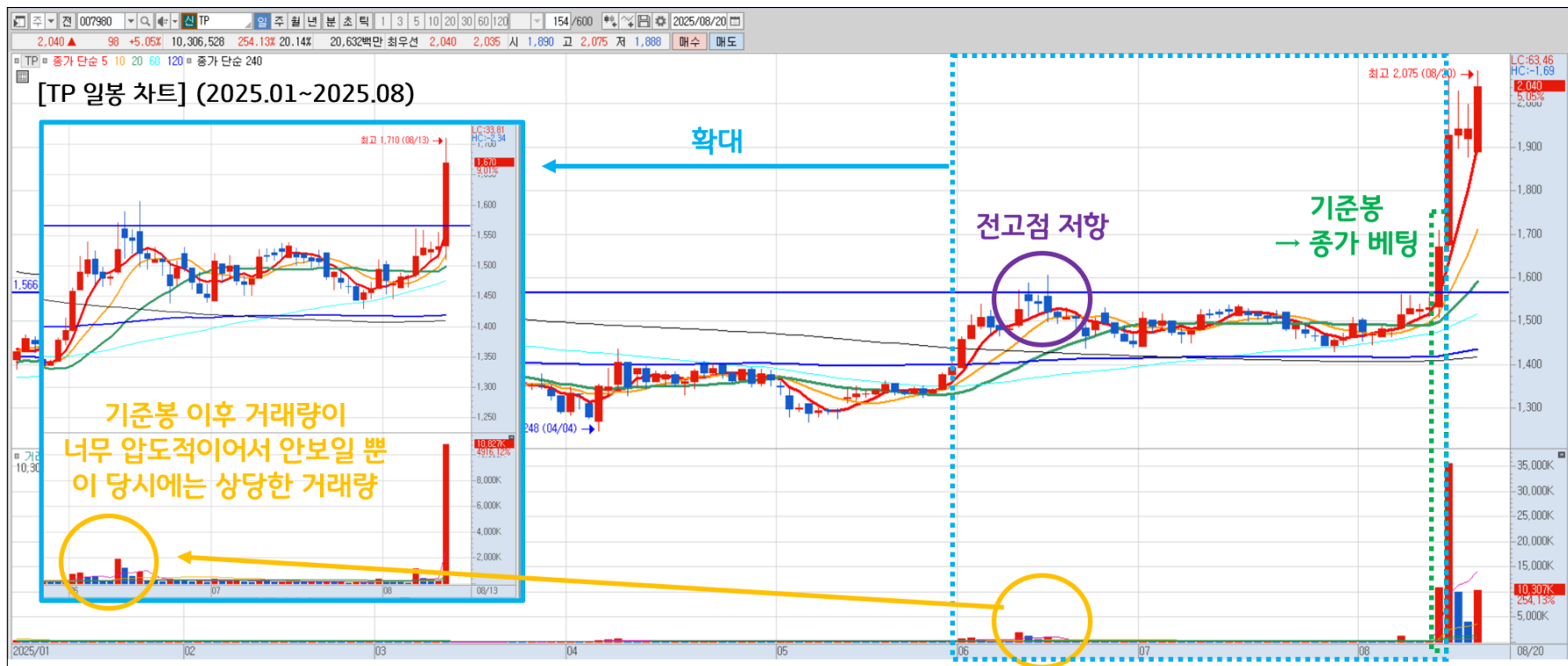
# 6-3. 기술적 분석의 기초

## 기준봉 실제 사례



# 6-3. 기술적 분석의 기초

## 기준봉 실제 사례



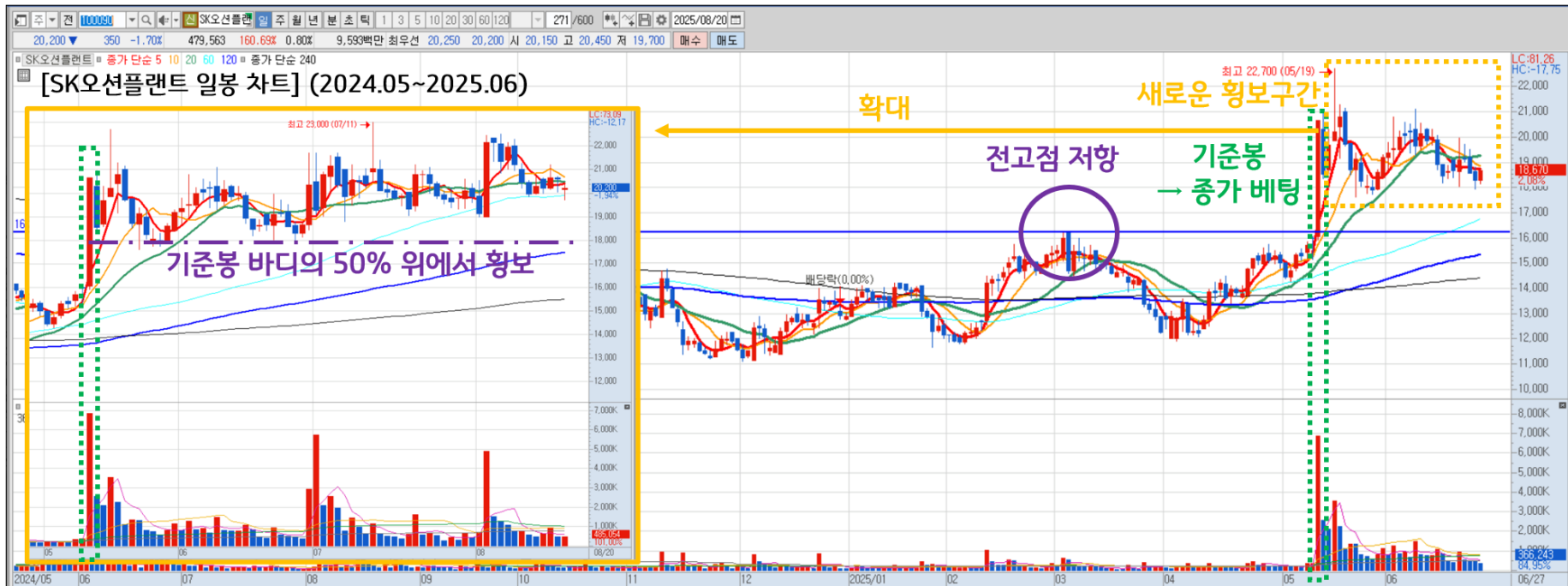
# 6-3. 기술적 분석의 기초

## 기준봉 실제 사례 (대형주)



# 6-3. 기술적 분석의 기초

## 기준봉 실제 사례 (대형주)

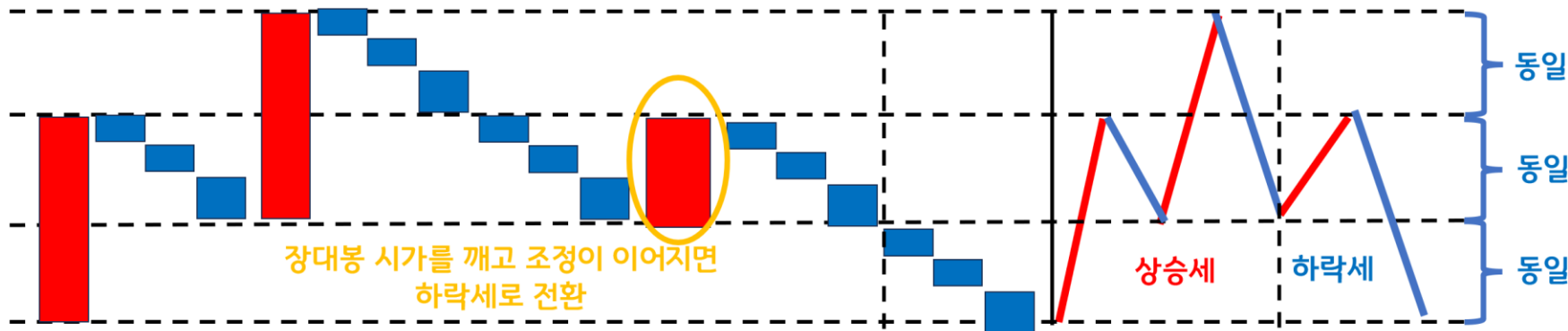


# 6-3. 기술적 분석의 기초

## 기준봉에서 지켜줘야하는 자리

주가가 추가적으로 상승하려면

- ① 조정파동이 거래량 실린 장대양봉(=기준봉)의 절반이상에서 마무리 되거나
- ② 거래량 실린 장대양봉(=기준봉)의 시가 부근에서는 다시 장대양봉이 나와야한다



# 6-3. 기술적 분석의 기초

## 기준봉에서 지켜줘야하는 자리 실전 사례(성공)



# 6-3. 기술적 분석의 기초

## 기준봉에서 지켜줘야하는 자리 실전 사례(실패)



# 6-3. 기술적 분석의 기초

## 기준봉의 돌파




# 6-3. 기술적 분석의 기초

## 기준봉의 돌파



## 6-3. 기술적 분석의 기초

### 추세선



# 6-3. 기술적 분석의 기초

## 추세선 실제 사례 : 상승 추세선



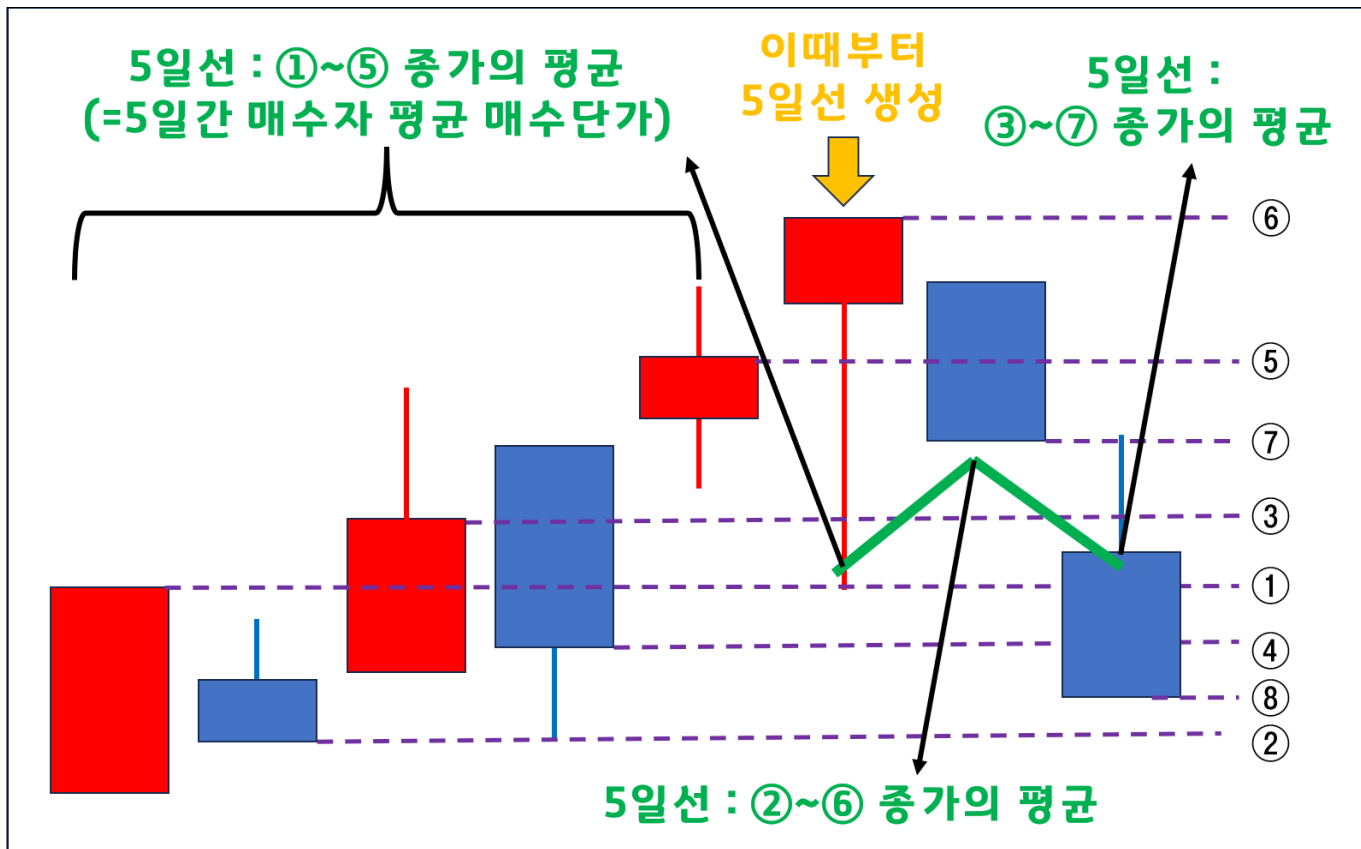
# 6-3. 기술적 분석의 기초

## 추세선 실제 사례 : 하락 추세선



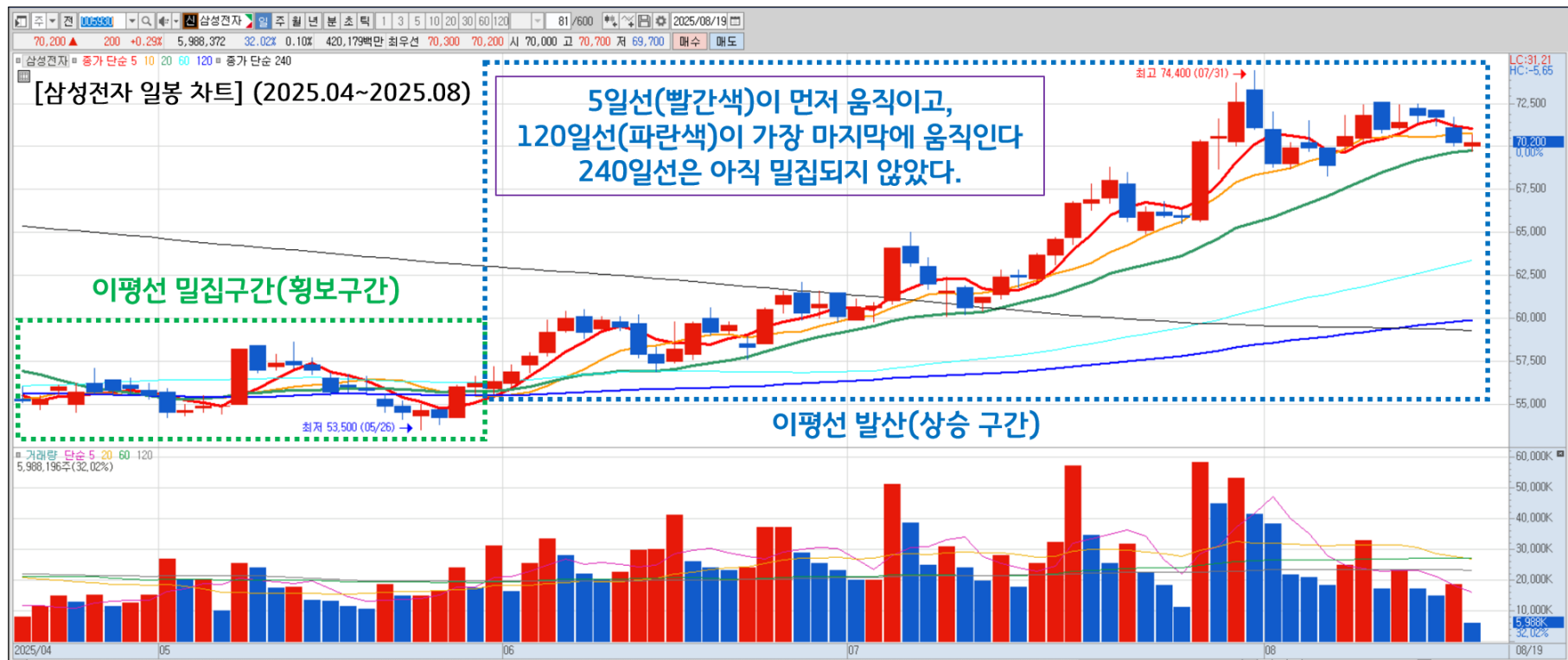
# 6-3. 기술적 분석의 기초

## 이동평균선



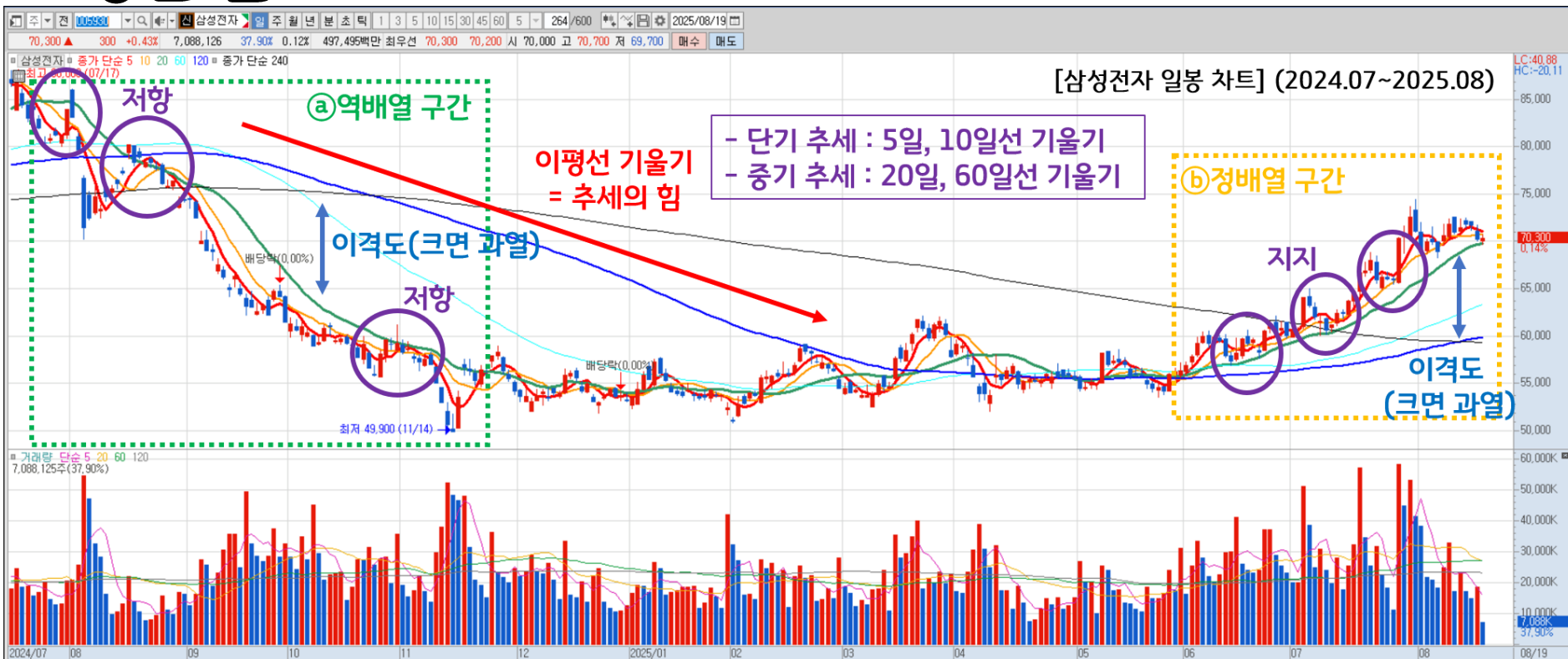
# 6-3. 기술적 분석의 기초

## 이평선의 수렴과 발산



# 6-3. 기술적 분석의 기초

## 이평선 실제 사례



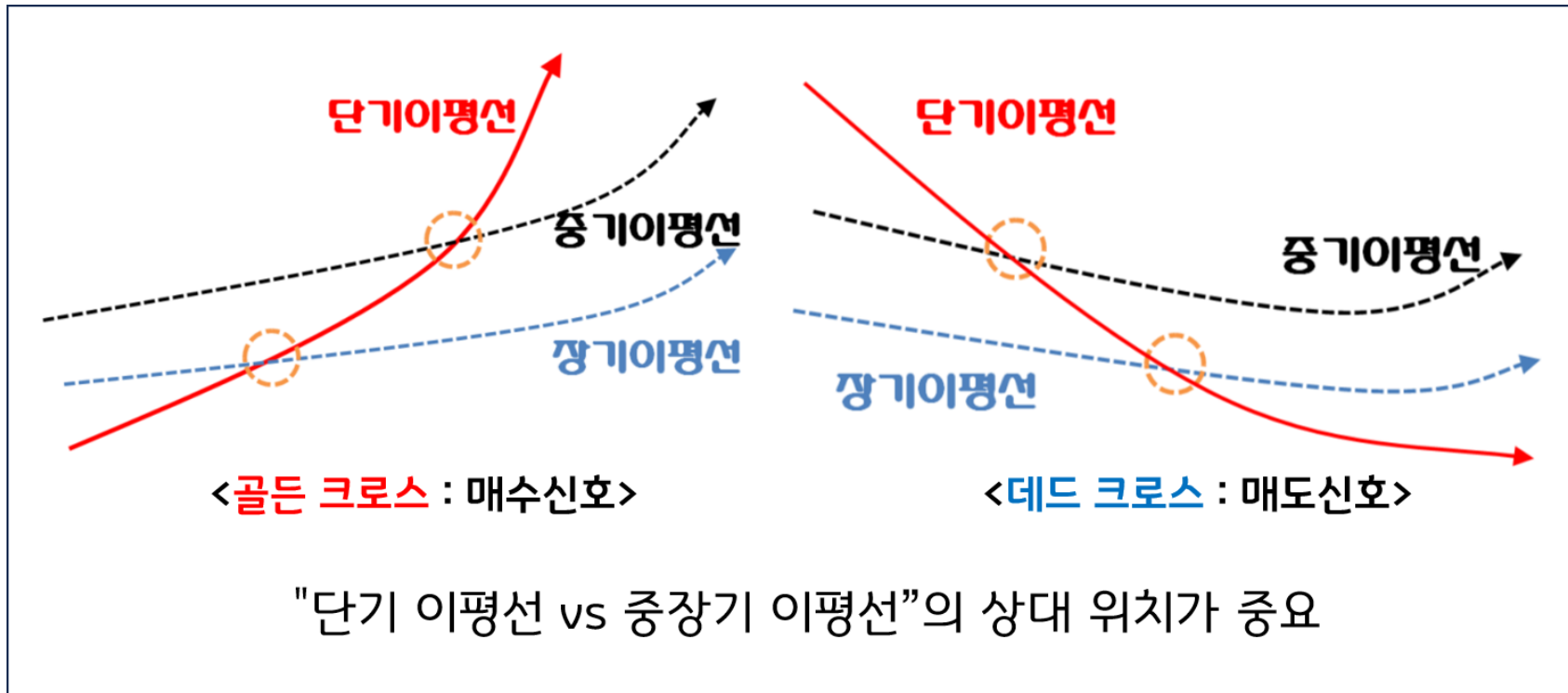
# 6-3. 기술적 분석의 기초

## 이평선 이격도가 커졌을 때의 2가지 현상



# 6-3. 기술적 분석의 기초

## 이평선의 크로스



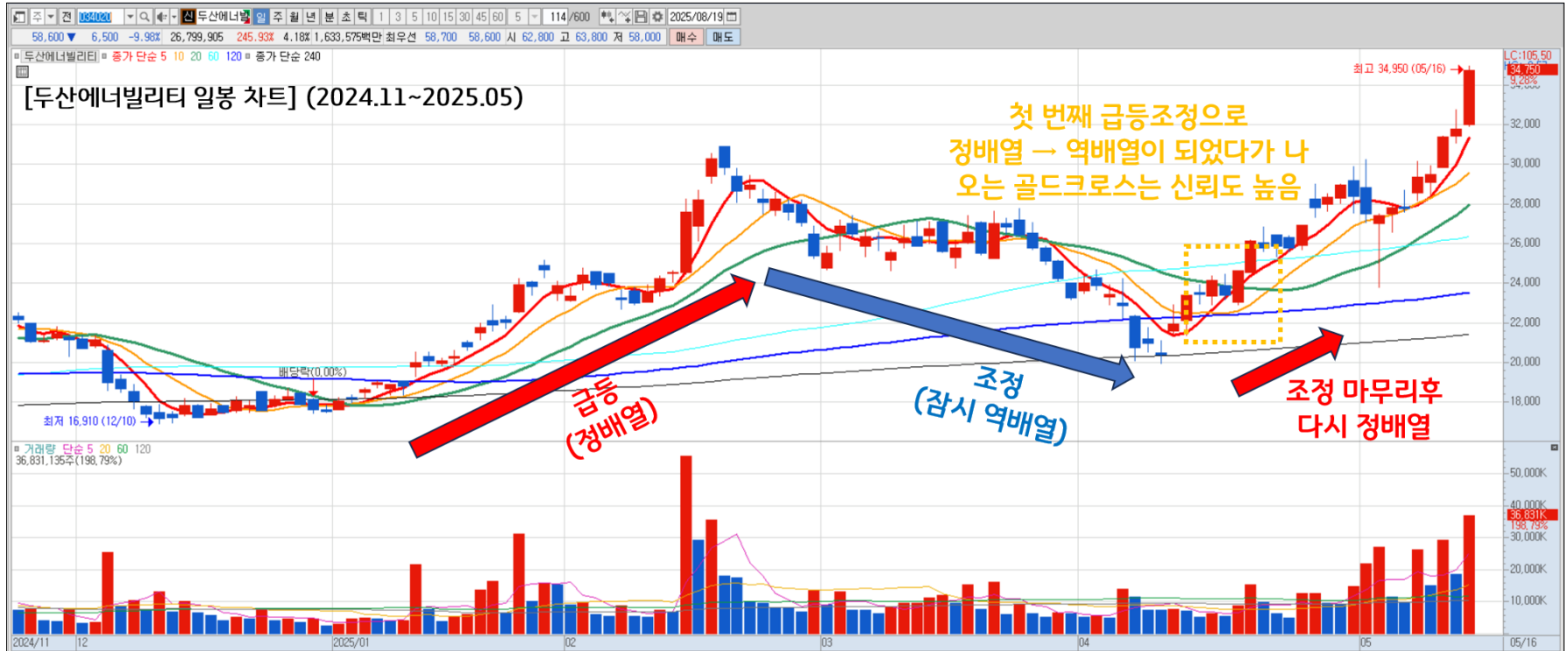
# 6-3. 기술적 분석의 기초

## 매매 타점으로 활용하기 어려운 크로스



# 6-3. 기술적 분석의 기초

## 매매 타점으로 활용될 수 있는 골드크로스 유형(예외)



# 6-3. 기술적 분석의 기초

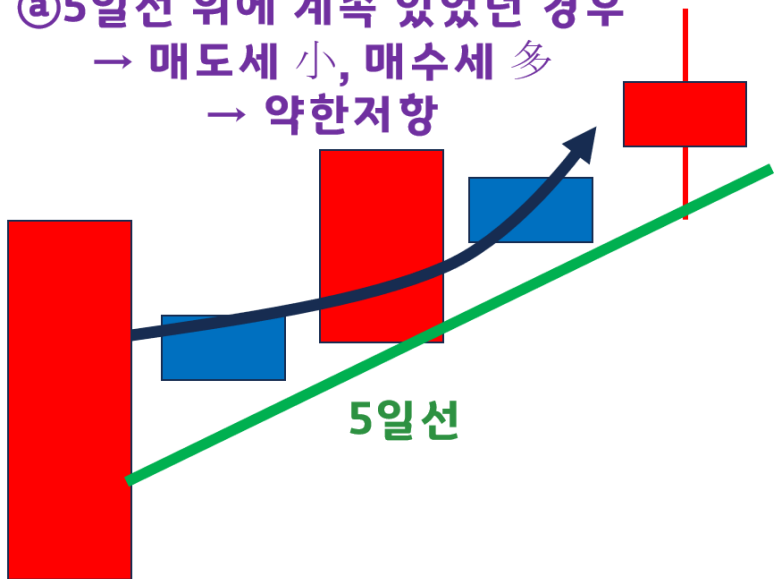
## 5일선과 주가위치에 따른 투자자의 심리

[상승추세]

① 5일선 위에 계속 있었던 경우

→ 매도세 小, 매수세 多

→ 약한저항

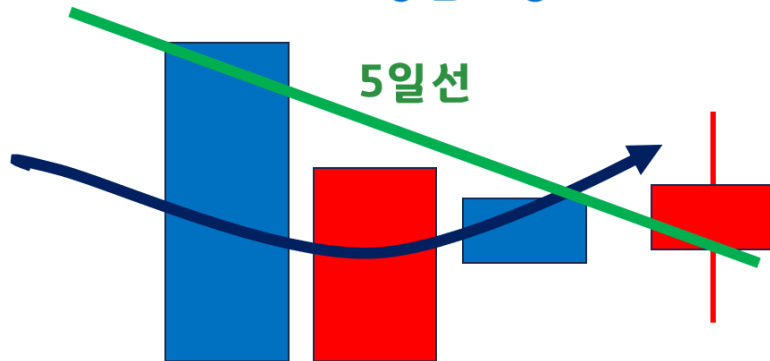


[하락추세]

② 5일선 아래에 있다 올라온 양봉

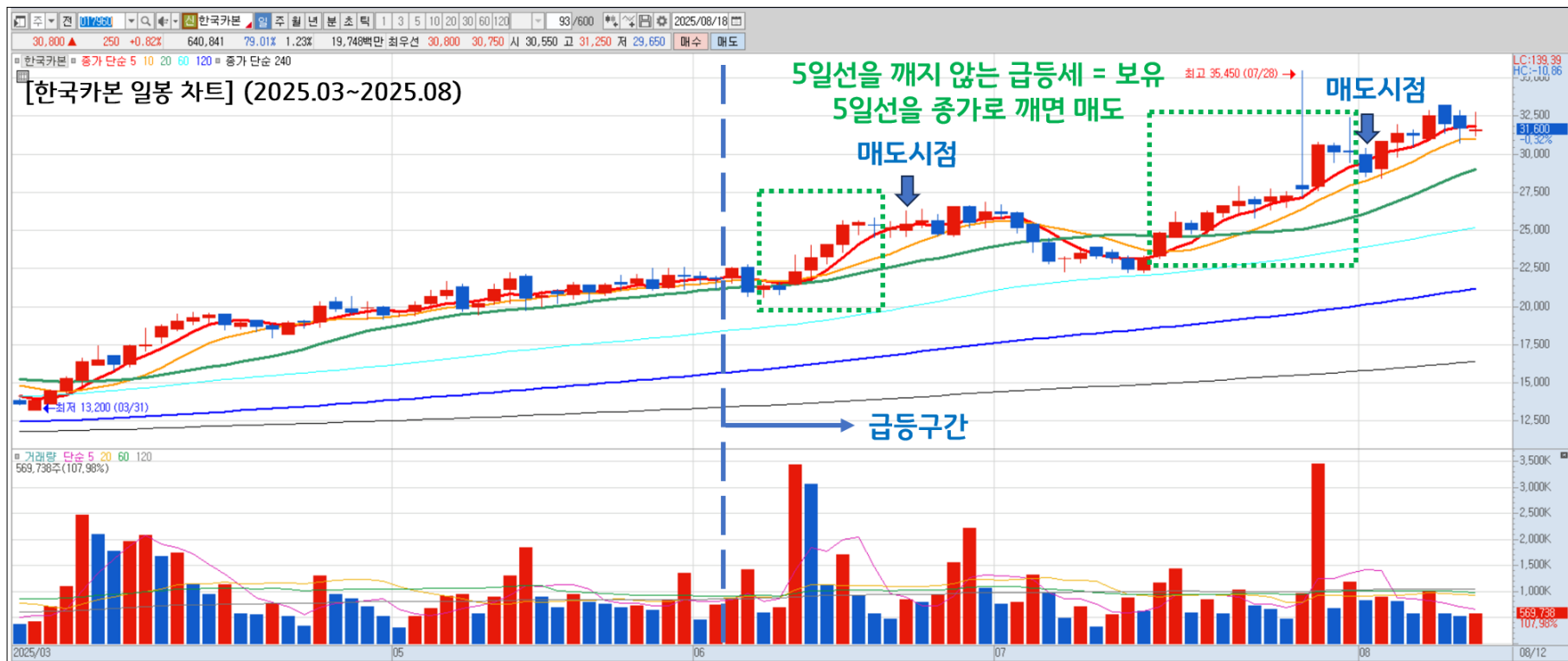
→ 매도세 中, 매수세 小

→ 강한저항



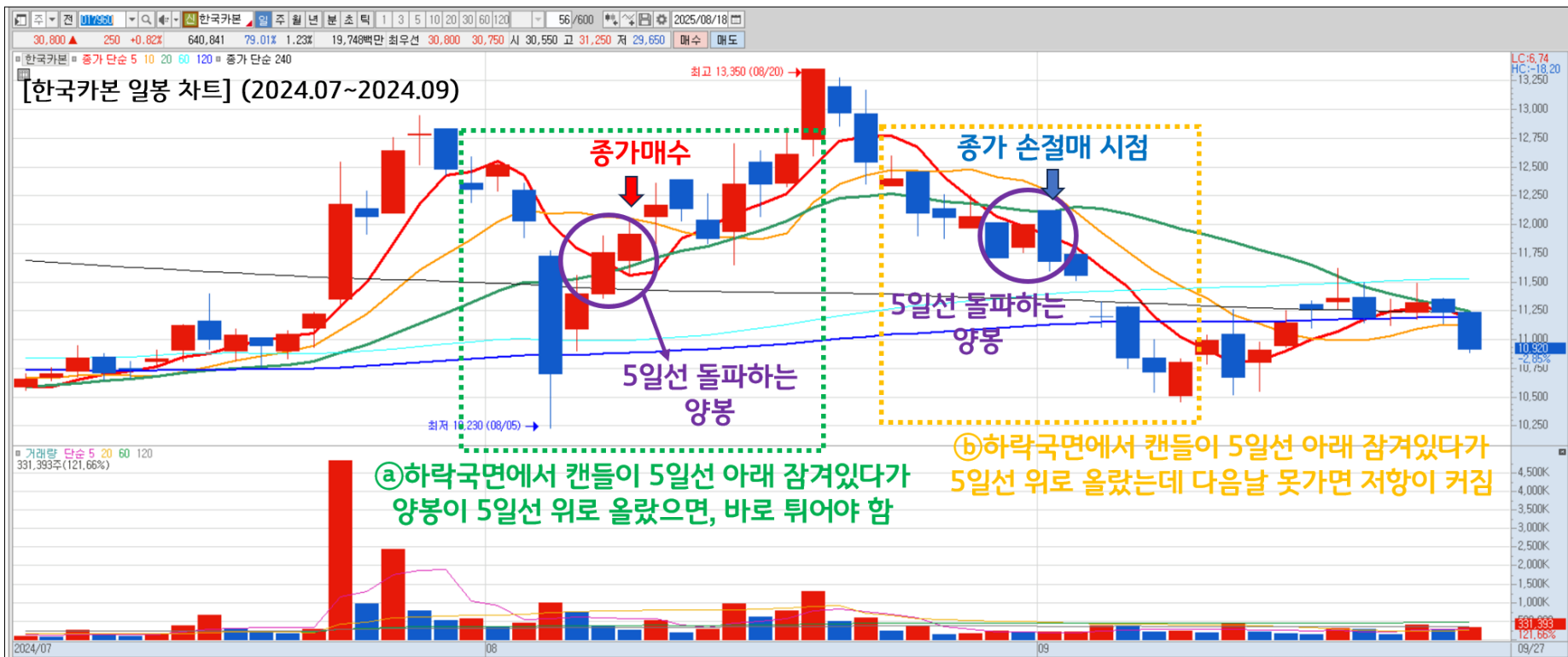
# 6-3. 기술적 분석의 기초

## 급등주는 5일선을 타고 간다



# 6-3. 기술적 분석의 기초

## 급등 후 조정상태에서 반등시도가 실패하면 추가 하락한다



## 6-3. 기술적 분석의 기초

---

10분 휴식시간

## 6-5. 오늘의 과제

---

### 다음시간까지 준비해오기

(1) 관심있는 종목에 대한 매수/매도 이유

정리해서 게시판 or 단톡방에 남기기

(2) 궁금한 이슈 질문 남기기



- 고생하셨습니다 -