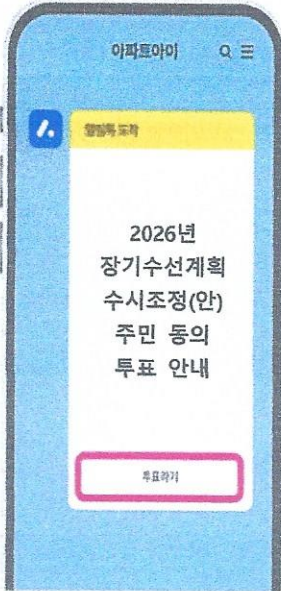



# 장기수선계획 수시조정(안) 전자투표 방법 안내

## (투표기간: 6월 29일 ~ 7월 5일)

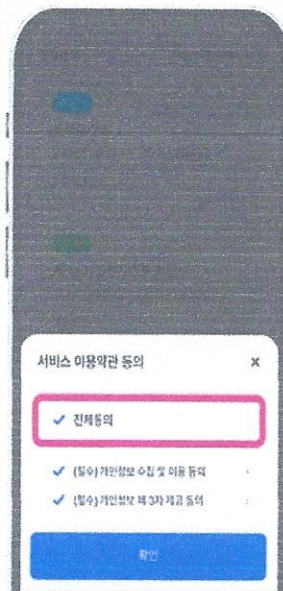
### ■ 이름+휴대폰 인증



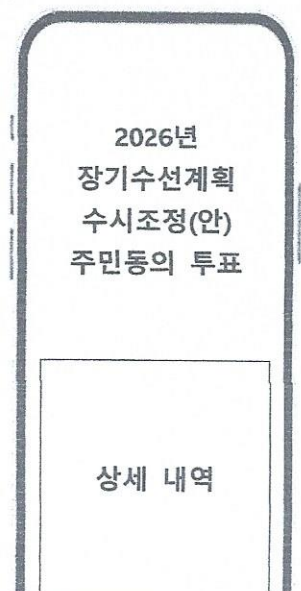
1 투표 알림을 확인 후 투표하기 버튼을 클릭합니다.



2 동, 호를 확인 후 선거인명부에 기재된 이름과 휴대폰 번호와 동일하게 입력해야 합니다.

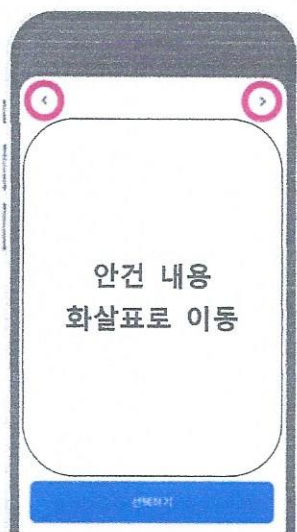


3 서비스 이용 약관 동의 체크 후 확인 버튼을 클릭합니다.

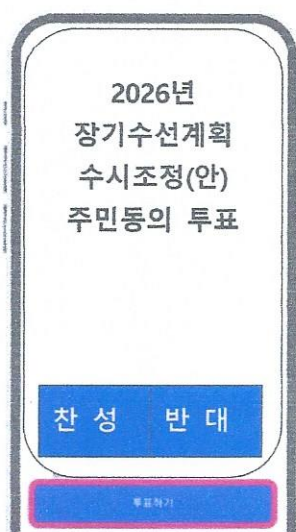


4 투표 내용을 확인합니다. 자세히 보기를 클릭하여 상세 내역을 확인할 수 있습니다.


### 이름+휴대폰 인증



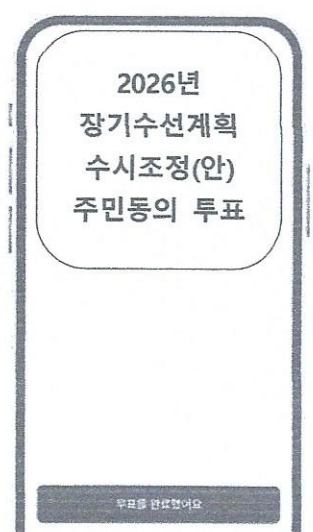
5 화살표를 이용하여 후보자 또는 안건을 확인 후 투표하고자 하는 항목에 선택하기를 누릅니다.



6 찬성, 반대 선택



7 서명을 작성 후 투표 완료 버튼을 클릭합니다.



8 투표 완료 후 투표 목록이 조회됩니다