

노인장기요양보험 인정신청 절차 안내(홈페이지)

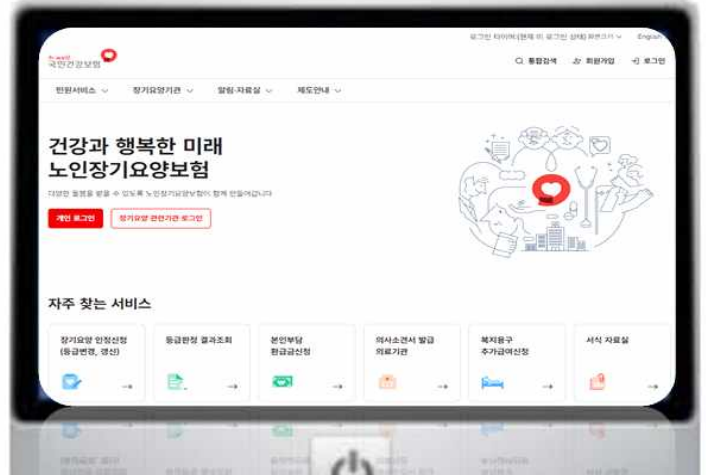
<https://www.longtermcare.or.kr>

1. 인정서가 필요해요

▶ <https://www.longtermcare.or.kr>

▶ 인증서가 필요해요.

- 간편(민간)인증, 공동·금융 인증서 등



2. 로그인하기

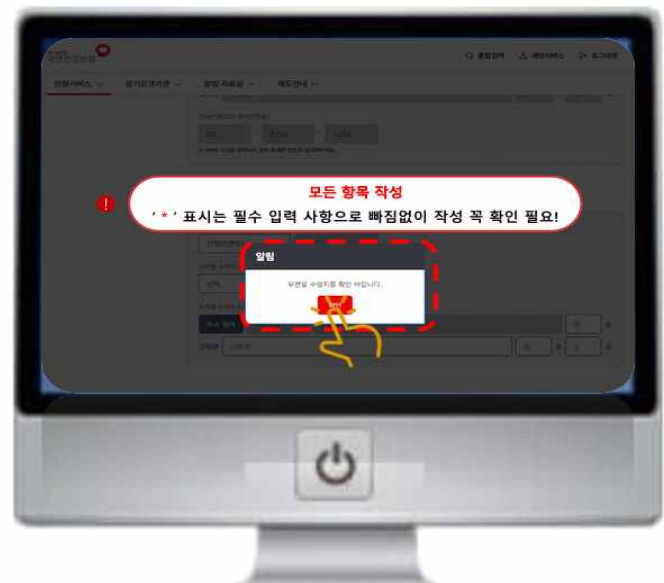


3. 작성시 유의사항

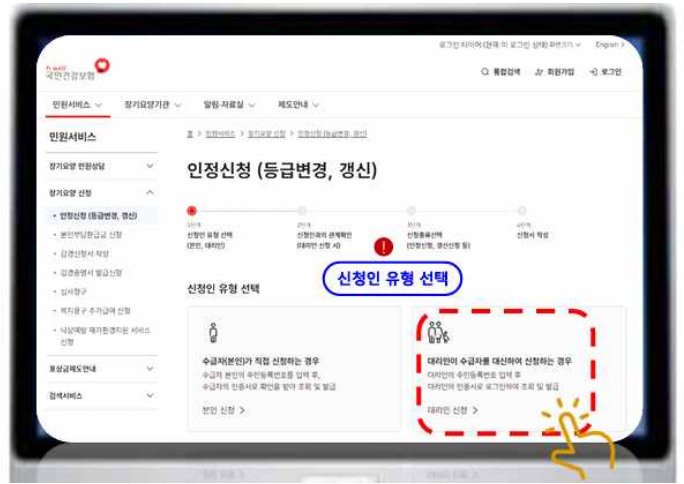
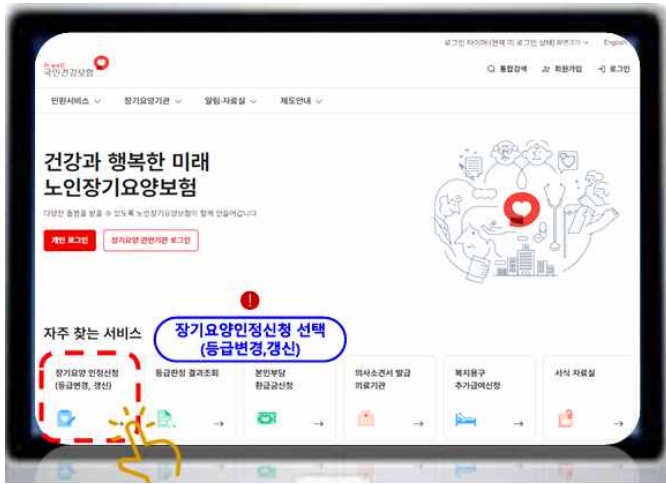
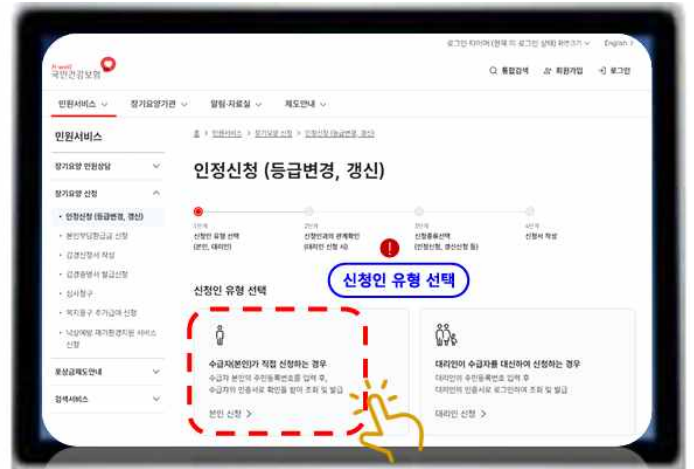
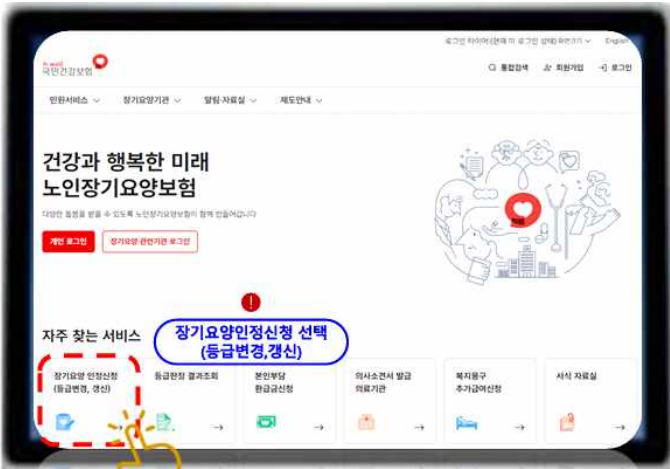
- 모든 항목은 빠짐 없이 작성해주세요
- 65세 미만자(최초, 재신청) 및 외국인은 인터넷을 통해 신청 불가능
- 인정신청, 갱신신청, 등급변경, 재신청 가능



등급변경신청의 경우 신청서 마지막에 '변경신청사유' 필수 작성

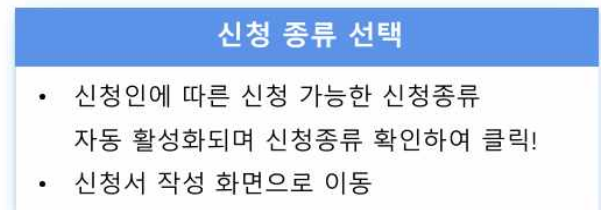
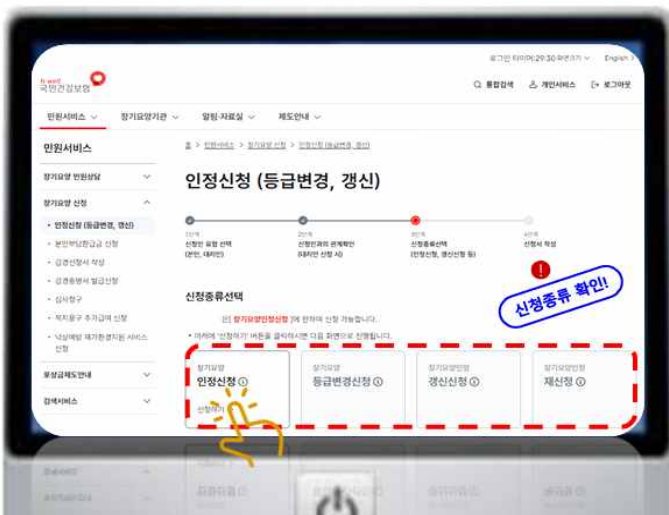


4. 장기요양인정신청하기-본인 또는 대리인 신청인 유형 선택



1) 본인신청

① 신청종류 선택



- 신청인에 따른 신청 가능한 신청종류 자동 활성화되며 신청종류 확인하여 클릭!
- 신청서 작성 화면으로 이동

② 신청인 정보 입력

신청인 정보 입력

- 주민등록지와 실제거주지가 **다른** 경우 꼭! 추가 입력
- * '실제거주지'는 인정조사 등 방문을 위해 정확히 입력해주세요!
- 전화번호 또는 휴대번호 중 **한 개 필수 입력**

③ 보호자 정보 및 우편물(인정서)수령지 입력

④ 최종연락처 및 최종 등록

최종연락처 및 질환여부 입력

- 안내를 받고자 하는 연락처, SMS 수신여부 체크 또는 입력
- * SMS 수신 미동의 시 별도 신청 등의 결과가 안내되지 않습니다.
- 전염성 및 정신 질환 보유 여부 체크
- 모든 사항 입력 후 등록

2) 대리인

① 로그인 하기-대리인 신청

신청인 정보 입력 후 신청종류 자동 활성화

② 신청인 정보 입력

신청인 정보 입력

- 주민등록지와 실제거주지가 **다른** 경우 꼭! 추가 입력
- * '실제거주지'는 인정조사 등 방문을 위해 정확히 입력해주세요!
- 전화번호 또는 휴대번호 중 **한 개 필수 입력**

③ 대리인 정보 입력

대리인 정보 입력

- 대리인의 기본정보(성명, 주민등록번호, 주소) 자동 입력되며 비활성화(수정불가)
- 전화번호 또는 휴대번호 중 **한 개 필수 입력**
- 대리인 유형 선택

④ 보호자 정보 입력

① 대리인과 동일 체크 시 팝업 확인

알림

신청인과 현재 같은 세대에 거주하거나, 현재 같은 건강보험증에 등록되어 있는 경우라면 <대리인과 동일>에 체크할 수 있습니다.

확인

보호자 정보 입력

- 대리인과 보호자가 다른 경우 정보 입력
- 대리인과 보호자가 동일 시 체크
 - * 보호자 여부에 따라 정보 입력
 - * '보호자 없음' 체크 시 입력 항목은 자동 비활성화
 - * 대리인(보호자)이 보호자 정보 미기재 시 추후 우편물(인정서) 수령지 변경에 제한이 있을 수 있음

⑤ 우편물 및 인정서 수령지 입력

① 가족관계 확인 및 인정서 수령지 보호자 주소지 선택 시 팝업 확인

알림

건강보험을 쓰는 주민등록으로 가족관계가 확인되지 않아 선택할 수 없습니다. 우편물지 또는 실거주지를 정확히 주소로 대리인이 보호자와 동일하고, 신청인과 주민등록상 동일 세대부 구성되어 있거나 동일 건강보험증에 등록한 경우에 한하여 선택 가능합니다.

확인

우편물 및 인정서 수령지 입력

- 우편물 수령지 선택에 따라 정보 입력
- 인정서 수령지 (주민등록지, 실거주지, 보호자 주소지의 경우 동일세대, 동일건강보험증 가입시 가능) 선택
- 가족관계 확인(동일세대, 동일건강보험증인 경우) 선택

⑥ 최종연락처 및 최종 등록

미리보기를 통해 작성한 내용 확인!
등록 전까지 수정 가능!

최종연락처 및 질환여부 입력

- 안내를 받고자 하는 연락처, SMS 수신여부 체크 또는 입력
 - * SMS 수신 미동의 시 별도 신청 등의 결과가 안내되지 않습니다.
- 전염성 및 정신 질환 보유 여부 체크
- 모든 사항 입력 후 등록

5. 장기요양 인정신청내역 조회

