


안내 동영상1 1

- ① 로그인하면 설치가능 화면 나타남
- ② 윈도우 탐색기설치



- ① 번화면의 좌측 하단

안내 동영상2

http://inside.naver.com/pwe_ndrive#  2

N드라이브 도움말바로가기 3

모바일 애플리케이션 iPhone/iPod-Touch

Wi-Fi 무선 인터넷을 연결하여 사용하면
별도의 이용료가 부과되지 않습니다.

단, Wi-Fi 무선 인터넷을 연결하지 않고 가입하신
이동통신사의 무선 인터넷(3G, WiBro)을 연결하여
사용하면 별도의 데이터 통화료가 부과됩니다.

무선 인터넷 통화료에 대한 자세한 안내는 가입하
신 이동통신사에 문의하시기 바랍니다.

웹에서 만나는 나만의 저장 공간

네이버 N드라이브



둘러보기 및 설치

네이버 N드라이브 개요

웹디스크의 장점(일반)

안전성 USB의 분실, 훼손, 컴퓨터 포맷 등으로 인한 파일 망실로부터 안전
인터넷이 연결된 곳이면 언제, 어디서나 OK!

아이폰 및 컴퓨터에서 모두 접속 이용가능

무료5G

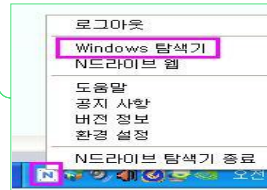
베타서비스 종료후에도 5G를 무료제공한다고 함

1파일당 400M까지 가능!

일반 블로그 카페 등의 5~20M대비 대용량

폴더단위 업/다운로드 가능! 트리형 다중 폴더구조 생성 가능!

편리한 윈도우 탐색기 제공



빠른 설치! (설치후 컴퓨터 다시 시작 안해도 됨)
드래그앤 드롭으로 내 컴퓨터의 파일 업/다운로드 가능

N드라이브내의 파일은 내컴퓨터로 다운로드하지 않고 바로 파일실행 및 수정(편집)후 저장가능
수정작업후 저장버튼을 누르면 내 컴퓨터에 저장되듯이 바로 N드라이브로 저장됨
작업중 수시 저장할 수 있으므로 컴퓨터 에러발생으로 인한 작업중 파일 분실 최소화 가능
반드시 윈도우탐색기에서 파일 열어 수정 작업하면 파일 미저장 에러 최소화 가능

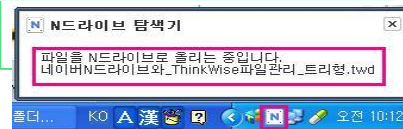
상위폴더는 내컴퓨터
파일명 변경, 이동, 새폴더 생성 용이

새폴더(하위폴더) 만드는 방법

하위폴더를 생성하고자 하는 폴더를 선택한후 오른쪽 빈공간에 마우스 우클릭

그림 참조

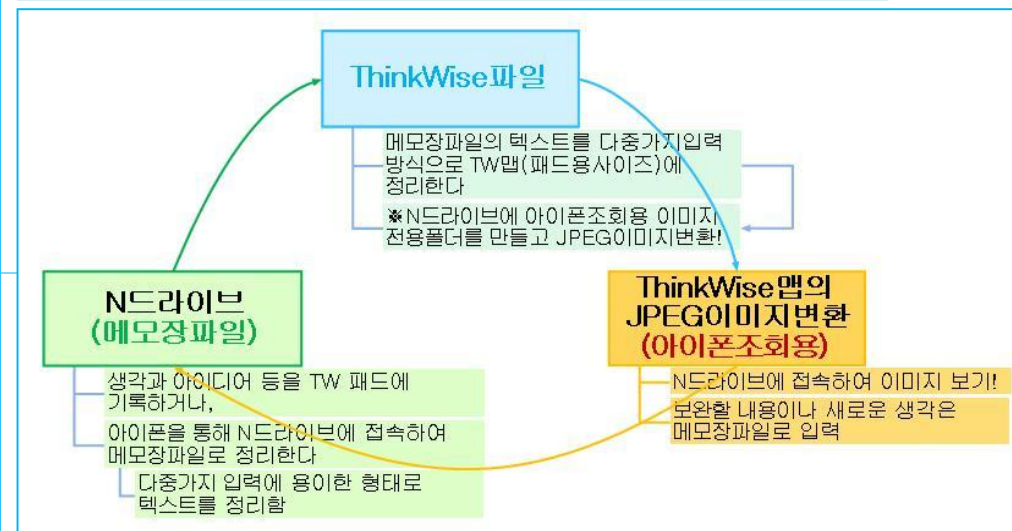
파일저장시 우측하단에 나타나는 팝업박스가 사라질 때까지 기다린다



네이버 N드라이브, 포토앨범 이용 안내

ThinkWise파일관리와 N드라이브

인터넷이 연결되면 언제,어디서나 이용할 수 있는 ThinkWise의 파일관리에 웹디스크는 필수적으로 필요하고 업무효율을 높일 수 있음



(별도맵에 작성한후 변환한 이미지입니다)

활용사례

- 수시 갱신 유지가 필요한 맵파일 기타 문서 파일의 웹상의 저장
- 중요한 맵(Pad사이즈)을 이미지로 변환하여 아이폰에서 보기
 - ToDoList(할일목록,4상한관리)
 - 업무프로세스맵
 - 주요전화번호(그룹별)정리한 맵
 - 영어단어/숙어/관용구등 정리 맵
 - 생각과 아이디어정리 맵
- 주요 콘텐츠 바로가기(즐거찾기) 갱신 유지관리 맵
 - 구조화 및 분류용이
 - 하위가지에 다양한 추가정보 기록 가능

>>> [관련글 : ThinkWise패드-ThinkWise맵 연계활용](#)