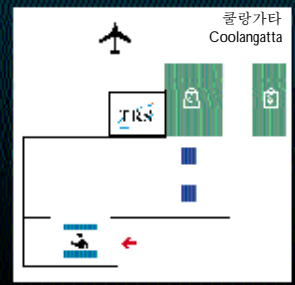
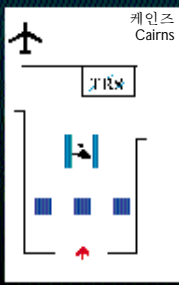
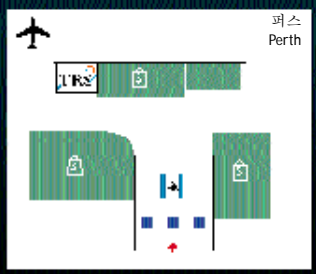
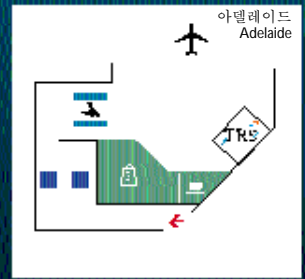
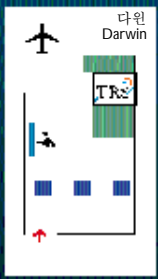
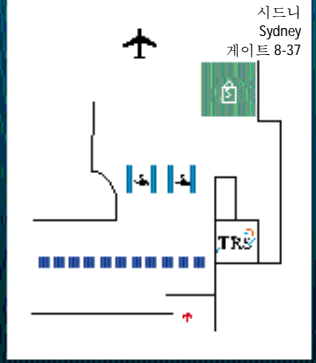
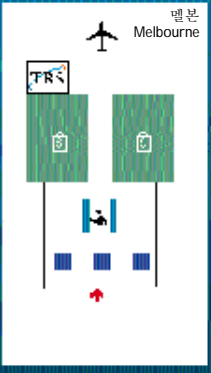
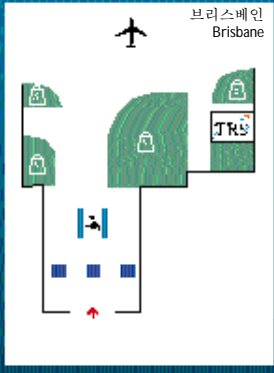
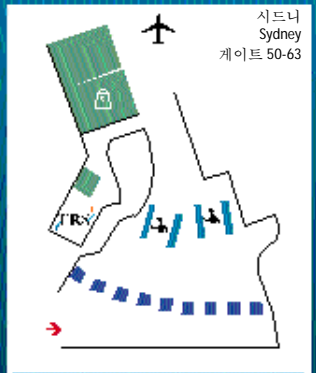


국제 공항에서의 TRS 사무실 위치

여행자를 위한 세금 환불



TRS 사무실의 위치는?

TRS 사무실은 시드니(Sydney), 멜본(Melbourne), 브리스베인(Brisbane), 퍼스(Perth), 다윈(Darwin), 케인즈(Cairns), 쿨랑가타(Coolangatta) 및 아델레이드(Adelaide)의 국제공항에 있는 세관 및 이민 출국 절차를 지나서 위치해 있습니다.

이들 사무실은 또한 시드니(Sydney)의 서큘라 키(Sydney's Circular Quay) 및 다링하버(Darling Harbour), 케인즈(Cairns), 다윈(Darwin), 프리먼틀(Freemantle)의 순항선 터미널에도 있습니다. 호bart(Hobart)과 다른 항구 출발지의 경우에 선상 TRS 사무실이 가능한지 귀하의 순항 회사에 연락해 보셔야 합니다.



Translated and Typeset by Ethnik Lines (02) 6254 3770

- 안내 기호
- TRS 사무실
 - 세관/이민여권 검사소
 - 보안 검색대
 - 탑승 게이트
 - 상점
 - 입구



2002 년 10월



여행자 환급 제도(TRS)는 호주인 및 해외 승객들이 호주에서 지불한 물품 및 서비스세(GST)와 와인 균등세(WET)에 대해 환급을 청구할 수 있게 합니다.

이 제도의 조건은 무엇인가?

호주의 TRS는 다른 여러 나라의 환급 제도와는 차이가 있습니다. 호주에서 환급을 청구하기 위해서는 다음과 같은 조건을 만족시켜야 합니다.



한 상점에서 \$300 이상(GST 포함)을 소비



호주를 출국하기 30일 이내에 물품을 구입



총액이 \$300 이상(GST 포함)인 경우 GST 포함청구서(tax invoice)를 상점에 요청



호주를 출국할 때 물품을 소지

세관은 모든 물품을 조사할 권리가 있으므로 물품을 수화물로 가지고 가야 하며 그렇지 않은 경우 귀하의 청구는 거절될 수 있습니다.

어떻게 청구를 하는가?

청구는 비행기 출발 예정 30분 전까지 이루어 질 수 있습니다. 출국일에 귀하가 하셔야 할 일은 다음과 같습니다.

1. TRS 사무실의 세관원에게 다음 항목을 제시하십시오.
 - 여권
 - GST포함청구서(tax invoice) 원본
 - 국제 항공 탑승권
 - 물품
2. 지불 방법을 선택하십시오.
 - 신용카드
 - 호주 은행 구좌 혹은
 - 수표

수표는 여러 다른 통화로 지불됩니다. 세관은 근무일 15일 이내에 지불이 이루어 질 것을 목표로 합니다.

모든 물품에 대해서 환급을 신청할 수 있는가?

아닙니다. 모든 물품에 대해서 신청할 수는 없지만 수화물로써 가지고 갈 수 있는 대부분의 물품은 환급 가능합니다. 예를 들면, 의류, 보석, 신발, 카메라, 소형 전기제품, 기념품 그리고 와인 등입니다.

환급이 가능하지 않는 것은 무엇인가?

숙박, 차량 임대 및 여행과 같은 서비스. TRS는 반출 되는 물품에 대한 GST에 한해서만 환급을 합니다. 서비스는 출국 전에 호주에서 소비되기 때문에 환급 될 수 없습니다.

아래와 같은 사항은 환급 신청을 할 수 없습니다.

- 맥주, 알코올류 및 담배 제품
- 이러한 제품들은 면세점에서 세금 및 GST를 내지 않고 구입 가능합니다.
- GST 면세 제품
- 특정한 건강 제품을 비롯한 일부 호주 제품들은 GST 면세 제품입니다. GST가 지불되지 않은 경우는 환급을 신청할 수 없습니다.

• 소비 제품

와인, 초콜렛 혹은 향수와 같이 호주 내에서 소비되었거나 일부가 소비된 제품

• 위험한 물품

가스 통, 폭죽, 에어로졸 스프레이 같은 제품들은 안전을 이유로 항공 및 선박에서 금지하는 항목입니다.

자주 하는 질문 및 답변

GST포함청구서(tax invoice)와 영수증과의 차이?

GST포함청구서는 "tax invoice"라는 말을 분명히 나타내며 소매상의 호주 사업 등록번호(ABN), 지불된 GST를 포함한 구매 가격, 물품내역, 공급자 이름 및 구입이 이루어진 날짜를 명시합니다. 이는 판매를 확인하기 위해 세관이 필요로 하는 증거를 제공합니다.

\$1000가 넘는 GST포함청구서는 구매자의 이름과 함께 구매자의 주소 혹은 ABN을 명시해야 합니다.

귀하가 구매를 할 시에 GST 포함청구서를 소매상에 요청하셔야 합니다. 일부 소매상은 GST 포함청구서를 정규 영수증으로 제공합니다.

어느 소매상에서나 제품 구입을 할 수 있는가?

GST포함청구서를 제공할 수 있는 소매상이면 어디에서나 제품을 구매할 수 있습니다. 일부소매상은 윈도우에 TRS 로고를 붙여 놓습니다.

여러 상점에서 제품을 구매할 수 있는가?

각 상점에서 \$300 이상(GST 포함)이 되는 GST 포함청구서를 받게 되는 경우 여러 상점에서 제품을 구매할 수 있습니다.

30일 기간 이내에 며칠에 걸쳐 한 상점에서 \$300(GST 포함)에 이르는 제품을 구입할 경우는 어떻게 되는가?

귀하의 구매를 \$300 이상 (GST 포함)에 이르는 하나의 GST포함청구서에 통합 정리해 주도록 소매상에 요청해야 합니다. 제품을 구입하기 이전에 소매상이 그렇게 해 줄 것을 확실시해야 합니다.

제품을 제시할 수 없으면 어떻게 되는가?

TRS 사무실의 세관원은 제품이 호주 밖으로 나간다는 것을 확인할 필요가 있습니다. 귀하의 제품을 세관에 제시할 수 없게 되면 귀하의 청구는 거절될 것입니다.

호주로 돌아 오는 경우는?

면세 상태로 호주로 들어 올 수 있는 제품의 양에는 제한이 있습니다. TRS 하에서 구매한 일부 제품을 포함하여 해외에서 구매하였거나 호주를 떠나기 전에 면세로 구매한 제품은 귀하의 면세 할당량을 결정할 때 포함됩니다. TRS 청구가 승인된 제품은 호주로 귀국할 시 세관에 신고하셔야 합니다.

면세 할당량에 관한 더 자세한 정보는 세관원에서 구할 수 있는 책자인 *Know Before You Go*(떠나기 전에 알아둘 사항)에 제공되어 있습니다.

세관 연락처

전화: 호주 내 - 1300 363 263
시내 통화료

호주 외 - 61 2 6275 6666

인터넷: www.customs.gov.au

이메일: information@customs.gov.au

불평 신고 혹은 감사의 말

전화: 호주 내 - 1800 228 227
(무료 통화)

호주 외 - 61 2 6275 6666

이메일: comments@customs.gov.au