



더 시티
 Tom Lehmann
 2 ~ 5인용
 대상 연령 : 10세 이상
 게임 시간 : 약 20분
 내용물 : 카드 110장
 번역 : 뱅뱅뱅
 수정 및 배포 가능합니다.

<게임 소개>

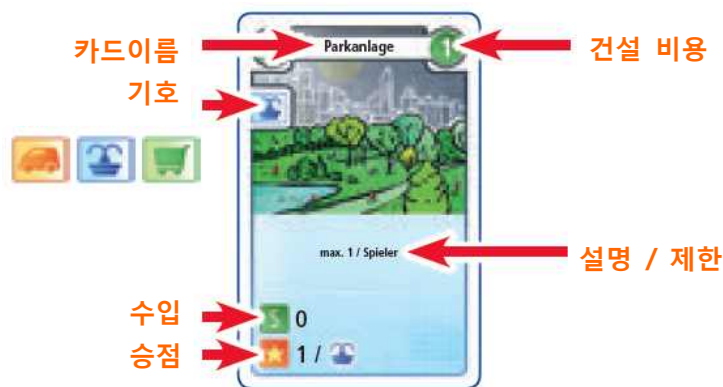
라운드마다, 당신의 도시는 발전하고, 건설되는 건물에 의해 수입과 승점을 얻게 됩니다. 카드는 건물이자 동시에 지불 수단이 되기도 합니다. 화려한 도시를 건설하는 것이 승리의 길입니다. 게임은 누군가가 50승점 이상을 획득하면 종료됩니다. 이때 가장 승점을 많이 획득한 플레이어가 승자가 됩니다.

<게임의 준비>

건축가 카드 (Architekten - Karten)를 빼서 옆에 둡니다. 나머지 카드를 모두 잘 섞어, 각 플레이어에게 7장씩 나눠줍니다. 나머지 카드는 뒷면이 위로가게 덱을 만들어 테이블 중앙에 놓습니다. 덱 옆은 버리는 더미 공간이며, 덱의 카드가 다 떨어진 경우에는 버려진 더미를 잘 섞어 다시 덱을 만들면 됩니다. 각자는 받은 7장 중 2장을 버립니다. 이렇게 하여 각자 5장의 카드로 게임을 시작합니다.



익숙해질 때까지 처음 몇 게임은 건축 비용이 높은 카드를 버리는 것이 좋습니다.



게임중, 점수를 기록하기 위해 펜과 종이를 준비하십시오.

<게임의 진행>

게임은 여러 라운드로 구성됩니다. 각 라운드의 단계마다 모든 플레이어가 차례를 가집니다.

1. 카드 선택
2. 건물 건설
3. 수입과 승점

50승점을 넘고 있는 플레이어가 없으면, 다음 라운드를 시작합니다.

1. 카드 선택

각 플레이어는 손에 있는 카드 중에서 이번 라운드에서 건설하고 싶은 카드를 1장 선택해, 뒷면이 위로 향하게 하여 테이블에 놓습니다. 이때 건축가 카드의 사용이나 건물 건설 포기를 선택할 수 있습니다.



건축가 카드 : 각 플레이어는 게임 중 1번만 건축가 카드를 선택할 수 있습니다. 먼저 옆에 빼놓은 건축가 카드를 자신이 선택한 카드로 해서 배치합니다.

건축가 카드 사용 비용은 들지 않습니다. 이 카드를 사용하여 각 라운드에서 수익을 얻을 수 있습니다.

건물 건설 포기 : 플레이어는 건물 건설 카드를 선택하는 대신 건물 건설의 포기를 할 수 있습니다. 이 경우, 버리는 더미에서 5장을 가져와, 그 중에서 1장을 선택하고 나머지 4장을 버립니다.

2. 건물 건설

카드 선택이 완료되면 건물을 건설합니다. 각 플레이어는 자신이 선택하고 테이블 위에 놓은 카드의 건설에 필요한 비용을 지불합니다.

손의 카드 1장당 1의 가치가 있습니다. 건축 카드는 자신의 앞에 공개하여 두게 됩니다.



이 카드는 건설 비용이 3입니다. 이 카드를 건설하는 플레이어는 손에서 3장의 카드를 버립니다.



건축의 규칙 :

몇몇 카드는 건설 조건이 있습니다. 예를 들어, 학교(Schule)를 건설하는 경우에는 자신의 건축 지역에 주택(Wohnhaus), 거주지(Wohnsiedlung) 또는 테라스하우스(Stadtvilla)가 필요합니다.

또한 몇 가지 카드중에는 다른 건물을 건설할 때 비용이 절감되는 효과를 가지는 것이 있습니다. 건설할 때 지불 카드 매수가 감소될 것입니다. (예 : 학교는 테라스 하우스 건설 비용을 2만큼 낮추는 효과가 있습니다)



주의 : 건설 조건 등에 따라 건설할 수 없는 카드를 선택한 플레이어가 있을 경우, 그 카드를 손으로 되돌리고, "건물 건설 포기"의 단계를 수행하십시오.

건설 작업 참고 :

건설 작업 창고를 건설한 플레이어는 건설 비용이 4이하의 카드인 경우, 손에서 2장의 카드를 선택할 수 있습니다. 선택한 2장은 각각 규칙에 따라 건설 수 있습니다. 만약 그 중 하나 밖에 건설하지 못한 경우에 건설하지 못한 카드를 손으로 가져갑니다.



주의 : 건설 작업 창고를 건설한 라운드 중에 2번째 카드를 손에서 선택하고 건설할 수 있습니다. 그러나 비용은 4이하여야 합니다.

3. 수입과 승점

건물의 건설이 완료되면 모든 플레이어는 수입과 승점을 계산합니다.

S 각 플레이어는 자신의 건설이 끝난 카드 수입 마크 뒤에 써진 숫자를 합계하고 합계와 같은 장수의 카드를 획득합니다.



합계하는 숫자는 카드에 적힌 기호에 따라 달라질 수 있습니다. 숫자 뒤에 기호가 쓰여져 있는 경우에는 건설이 끝난 카드에 적힌 기호의 총계에 의해 수입이 변동하는 것을 나타냅니다. 왼쪽 그림의 예에서는 자신의 건설이 끝난 카드에 적힌 기호에 의해 수입이 변동됩니다.

변화에 관한 기호의 총계는 자신뿐만 아니라 다른 플레이어의 건설이 끝난 카드도 계산하는 경우가 있습니다.

★ 각 플레이어는 자신의 건설이 끝난 카드 승점을 마크 뒤에 써진 숫자를 합계하고 합계와 같은 승점을 획득합니다. 각 라운드에서 획득한 승점의 합계가 현재 승점입니다.





승점도 카드에 적힌 기호로 그 숫자가 달라집니다. 왼쪽 그림의 예제에서는 자신의 차 기호에 대해 1점과 다른 1명의 플레이어의 차 기호 1개당 1점을 획득합니다.

계산의 예 :




Tom는 영화관(Kino), 공원(Parkanlage), 건축가(Architekt), 백화점(Kaufhaus)과 2개의 테라스 하우스(Stadvillen)를 건설하였습니다.



= 4 S

수입으로 4장의 카드를 받습니다.



승점 내역 : 공원(Parkanlage) 3점 (자신의 건설이 끝난 카드 기호 마크 3개에 의해), 테라스 하우스 1개당 5점 (테라스 하우스는 다른 테라스 하우스 1개당 2점 추가 기능) 에서 총 13점.



수입과 승점 처리 후 50승점 이상을 획득한 플레이어가 있는지 확인합니다. 만약, 50점을 넘은 플레이어가 있으면 게임은 즉시 종료됩니다. 게임이 계속되면 핸드 제한을 체크 합니다. 손에 최대로 가지고 있을 수 있는 카드는 12장입니다. 12장을 초과하는 경우 12장이 되도록 카드를 버리고 다음 라운드를 시작합니다. 다음 라운드는 위의 순서에 따라 똑같이 진행합니다.

<게임 종료>

50승점 이상을 획득한 플레이어가 나타나면 게임은 즉시 종료됩니다. 이때 핸드 제한은 무시합니다. 가장 많은 승점을 획득한 플레이어가 승리합니다. 동점의 경우 손에 카드가 많은 플레이어가 승리합니다. 이것도 동점인 경우는 같이 승리를 만끽하십시오.