


4

(.)

--	--	--	--	--	--	--

○
○
○
○
○
○
3 가 가
2 .

1. ,
 ?



가 .
 ,
 가 .
 가 .
 가 .

2. < >
 ? [3]

, 가 . . 3 가 가 .
--

가. 가 나. 가 다. 라.	< >
가, 나 가, 다 나, 다 나, 라 다, 라	

[3 4] .

가 , . ' , . , 가? , .

3. < > ?

가. 나. 다. 라.	< >
----------------------	----------------

가, 나 가, 다 나, 다 나, 라 다, 라

4. 가 가 ? [3]

5. .

(가) : () : 가

가 ?
(가) 가 ()
 가 가
 가 가

가

6. A , B
가 ? [3]

항목 지역	연도 (년)	인구수 (명)	가구수 (호)	가구구성비(%)		평균 연령 (세)	농업 인구비 (%)
				1-2 세대	3세대 이상		
A	1970	15,000	3,000	68	32	31	66
	2000	5,000	2,000	82	18	49	56
B	1970	10,000	2,000	68	32	32	65
	2000	160,000	40,000	93	7	34	2

가 가
가 가
가 가
가 가
가 가

7. 가
? [3]

가

(Nupe)

(Zuni)

가

(Kwakiutle)

(Potlatch)

8. 가
? [3]

1

가, 2 가

가

가

가

가

9. ?

○ 30 가 4

○ 76

가 가
가

가

10. < >
? [3]

(synergy)
(synergia)

< >

ㄱ.
ㄴ.
ㄷ.
ㄹ.

ㄱ, ㄴ ㄱ, ㄷ ㄴ, ㄷ ㄴ, ㄹ ㄷ, ㄹ

11. (가), ()
?

(가)


() (Bushmen)

가

(가)


()

12.

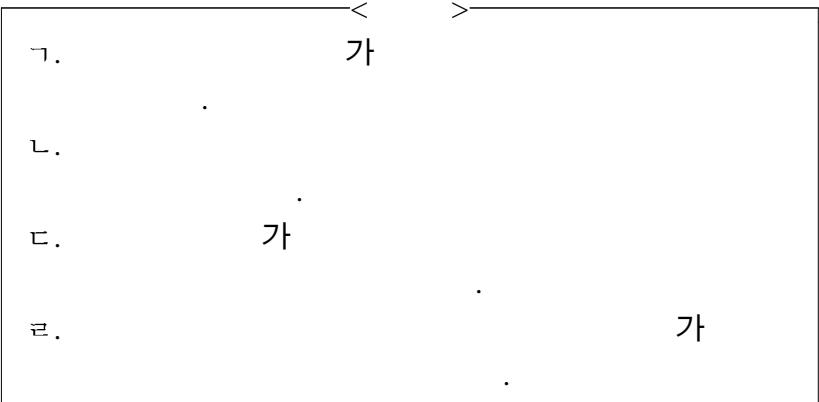


? [3]

13.




< > ?



가, 나 가, 다 나, 다 나, 라 다, 라

14.

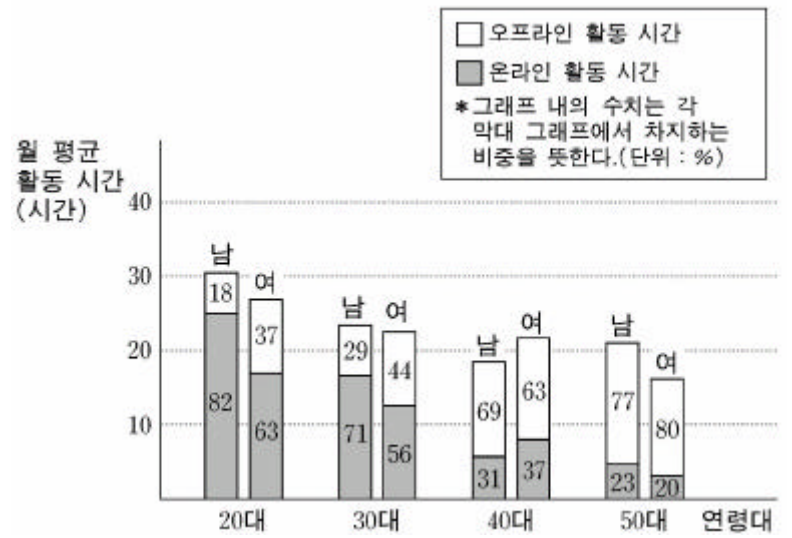
_____ ?



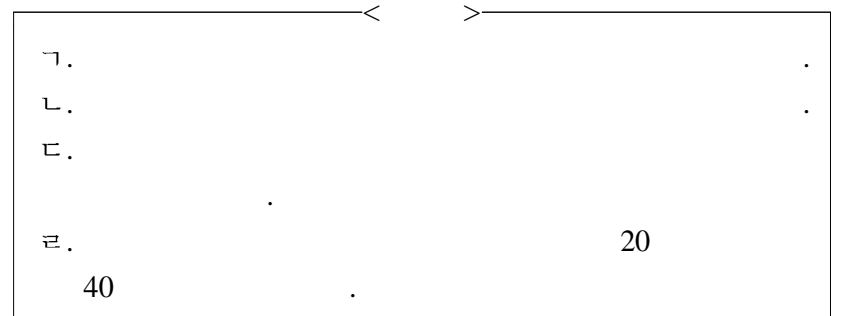
' 가 '

15.

100



< > ?



가, 나 가, 다 나, 다 나, 라 다, 라

16.

— ?

가

가

가

17.

(가), ()

가

?

(가) 가

가

가

가

1 30

()

가

(가)

()

18.

< >

? [3]

가

가

가

가

가, 나 가, 다 나, 다 나, 르 다, 르

19.

< >

?

[3]

(yam :

가

가가

가

가

가

가

가

가

가

가, 나 가, 다 나, 다 나, 르 다, 르

20.

연도 \ 구분	중졸 이하	고졸	전문대졸	대졸 이상
1980	67	100	153	250
1985	73	100	133	230
1990	84	100	109	180
1995	88	100	106	160
2000	90	100	103	150

1) $\frac{0}{100}$
 2) (=100)

< >

? [3]

가

가

가

가, 나 가, 다 나, 다 나, 르 다, 르

*

O

()