

가맹점 회원 가입

지금, 김포페이 가맹점이
되어 주세요

- 1 "착한페이" 앱 설치 후,
"김포페이" 사용자 가입
- 2 사용자 가입 후,
메뉴에서 "가맹점 모드 전환" 선택

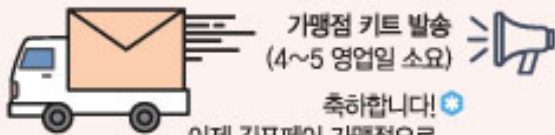


3 가맹점 회원 가입 신청

김포시 가맹점 승인 심사 진행
등록하신 정보를 바탕으로 심사가 이루어집니다. (1~2 영업일 소요)

4 가맹점 승인 완료

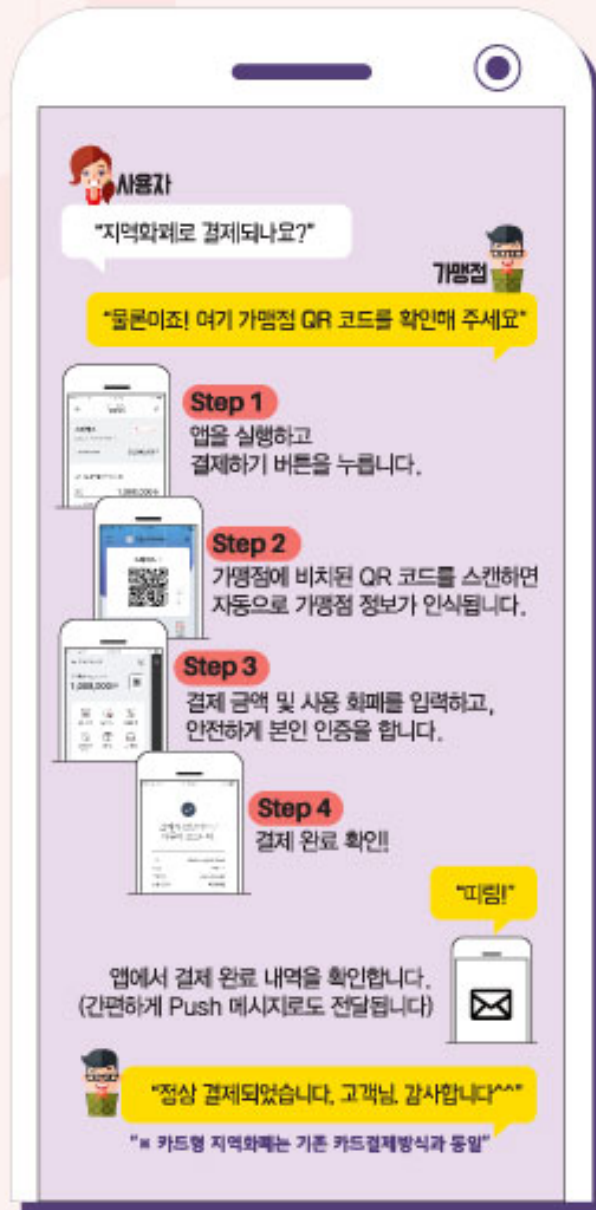
문자로 승인 완료 여부가 발송됩니다



가맹점 키트 발송 (4~5 영업일 소요)
축하합니다!
이제 김포페이 가맹점으로
운영하실 수 있습니다.

지역화폐 결제

지역화폐 결제,
이렇게 손쉽게 이루어집니다



착한페이 Powered by kt
김포시 김포페이는 KT 착한페이 서비스를 통해 제공됩니다.
김포페이 고객센터 | 1899-6946

김포시 일자리경제과 | T. 031-980-2558

지역화폐 소개

김포시 지역화폐 “김포페이”란?

김포시가 발행하고,
김포시 지역에 있는 상점에서
사용이 가능한 지역사랑상품권으로
연간 약 110억원을 발행할 계획입니다.



▶ 왜 필요할까요?

지역화폐를 사용하면 지역 내 유통을 통해 골목상권이
활발해지고, 시민과 소상공인에게 제공되는 혜택들로
지역 경제 전체의 행복지수가 높아집니다.

▶ 어떤 종류가 있고, 어떻게 사용할까요?

모바일 앱을 통해 간편결제(QR코드) 서비스를 제공하며,
금융권 제휴를 통해 지역화폐 결제가 가능한 실물 카드
발급도 가능합니다.

▶ 어디에서 쓸 수 있나요?

모바일 결제는 김포페이 가맹점에서만
사용 가능하고, 카드 결제는 가맹점이
아니더라도 카드단말기가 있는 상점에서
사용 가능합니다.



[가맹점 스티커]

“김포페이”의 시작, 이렇게 변화됩니다.

01 언제 어디서나, 정책수당 수령 · 김포페이 구매 가능

02 간편한 결제 · 신속한 충전 · 편리한 조회

03 완벽한 보안기술 → 위변조와 부정유통 ZERO

사용자 혜택

“김포페이 사용자와 가맹점”이 되시면 이런 점이 좋습니다.



사용자는

- 김포페이 구입 할인 혜택
김포페이 구입(충전)시 구입 금액의 6~10%를 김포소에서
지원합니다.(예. 현금 9만4천원 → 김포페이 10만원)
- 현금영수증 발행 및 소득공제(30%) 혜택

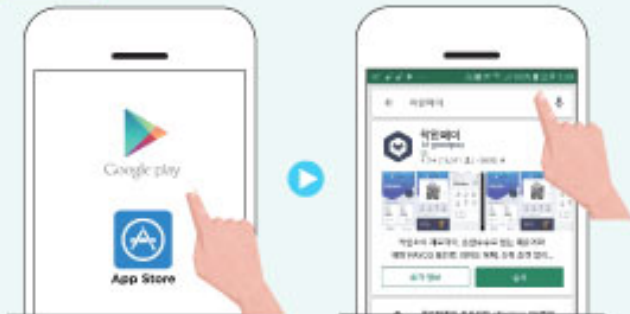


가맹점은

- 모바일 결제수수료 0%
- 가맹점용 QR키트(QR코드거치대, 스티커, 사용안내서)
무료 제공
- 김포시 지역화폐(연간 약 110억원) 사용처와 앱을 통한
가맹점 홍보 가능
- 업종별 상권분석 정보 제공(kt)

“착한페이” 앱 설치 방법

No.1 구글플레이 또는 앱스토어에서 검색



1 스토어에서 “착한페이”를 검색

2 “착한페이” 앱 등록 페이지 선택



3 “착한페이”를 설치

4 “착한페이”를 실행

사용자 회원 가입

지금, “김포페이” 사용자가 되어주세요

01 APP

“착한페이” 앱 설치 후,
약관 동의 및 본인정보 입력

*14세 미만은 가입이 제한됩니다.



02

본인정보 입력 후,
지자체 선택에서
“김포시” 선택



03 가입완료
메인화면 진입



04 충전하기 버튼 클릭

충전(구매) 절차

