

## 인천공항 한 눈에 보기

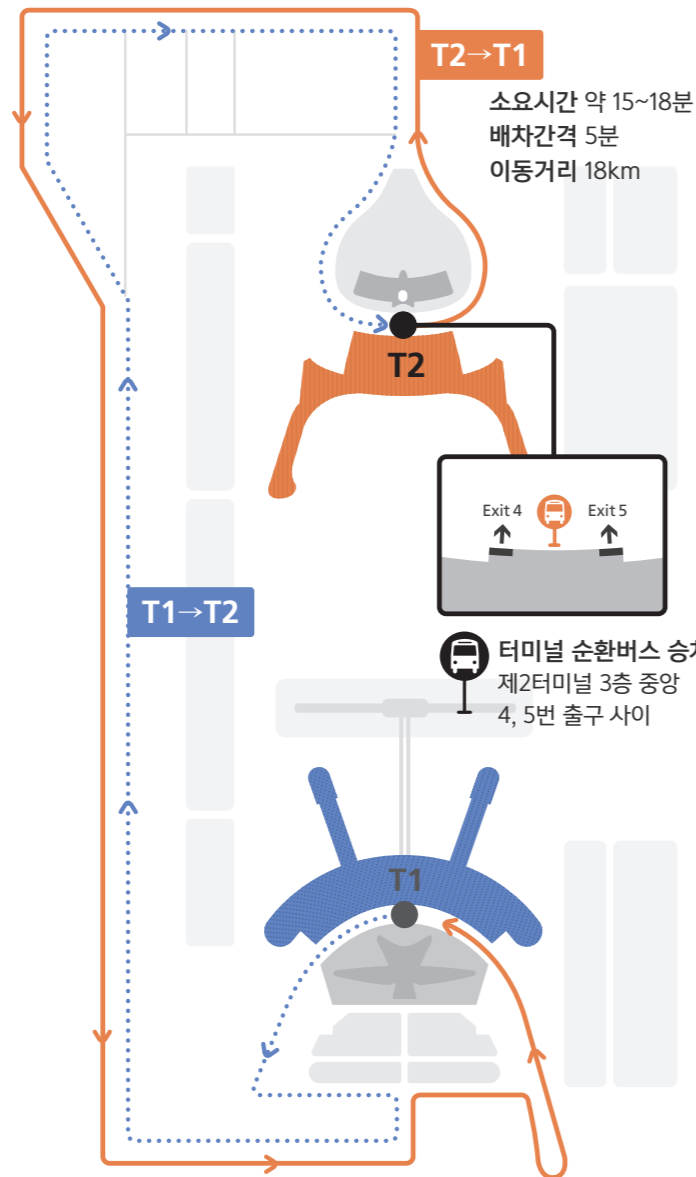
인천공항을 이용하시는 여객 분들은  
터미널 별 배정 항공사를 확인하신 뒤  
해당 목적지로 방문하시기 바랍니다.



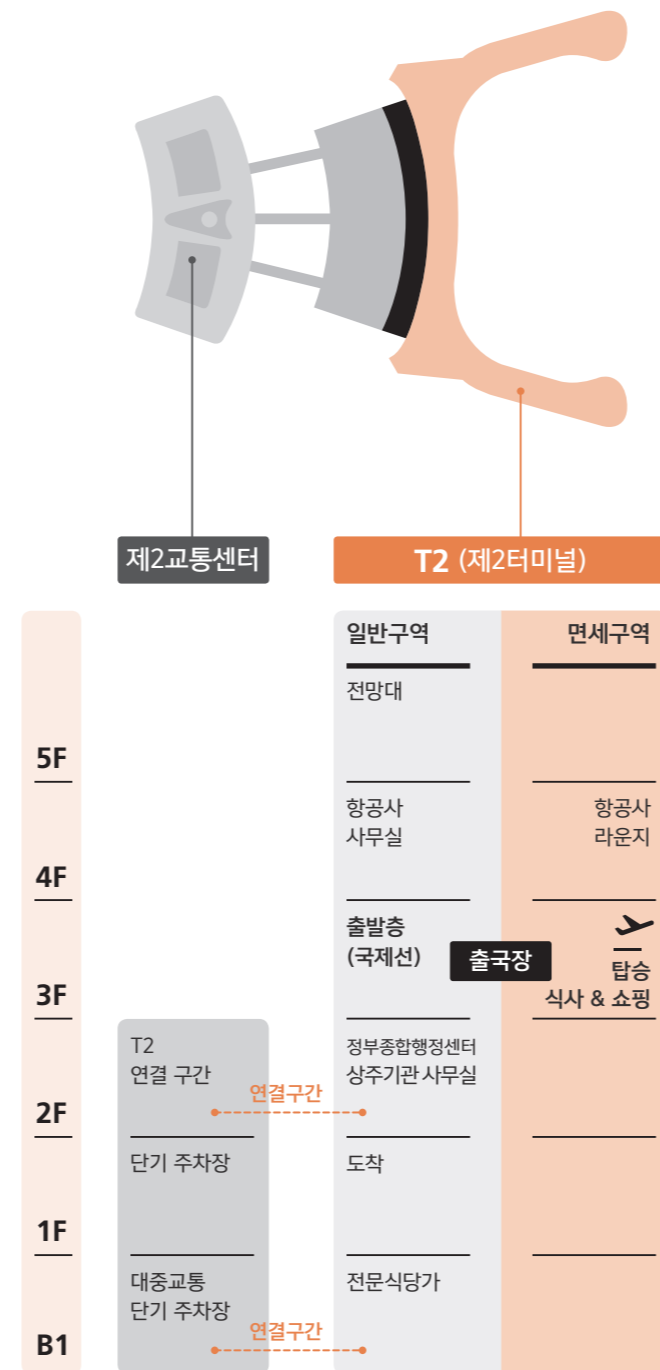
인천공항 한 눈에 보기

## 터미널 간 이동 방법(T2 → T1)

터미널 3층 중앙(4, 5번 출구)밖에서  
무료순환버스를 이용하시어  
신속히 해당 터미널로 이동할 수 있습니다.



## 제2터미널(T2) 층별 안내



터미널 간 이동 방법(T2 → T1) | 제2터미널(T2) 층별 안내

## 인천공항 대표번호

1577-2600

## 긴급연락 번호

- 공항경찰대 032)745-5561
- 공항의료센터 032)743-3119
- 위험물 신고 032)741-4949
- 화재신고 032)741-2119

## 주요기관 번호

- 인천공항검역소 032)740-2700, 2703
- 동물검역 032)740-2660~1
- 식물검역 032)740-2077
- 수산물검역 032)740-2971
- 병무신고사무소 032)740-2502
- 세관신고안내 032)722-4114
- 출입국관리사무소 032)740-7391~2
- 우체국 032)740~2900~1
- 유실물관리소 032)741-3114
- 문화재감정관실 032)743-2923~4




개정일 | 2017. 12. 15 발행일 | 2017. 1. 18

## 인천공항 T2|출국

# 인천공항 이용안내

주요시설 전화번호

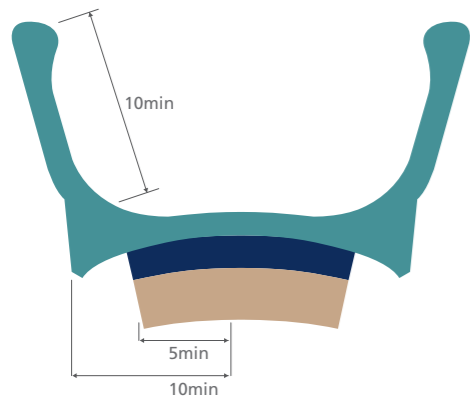
인천광역시 중구 공항로 272, 우22382 | T 1577-2600 / +82-2-1577-2600 (해외에서 전화시) | F 032-741-2400



# 출발여정

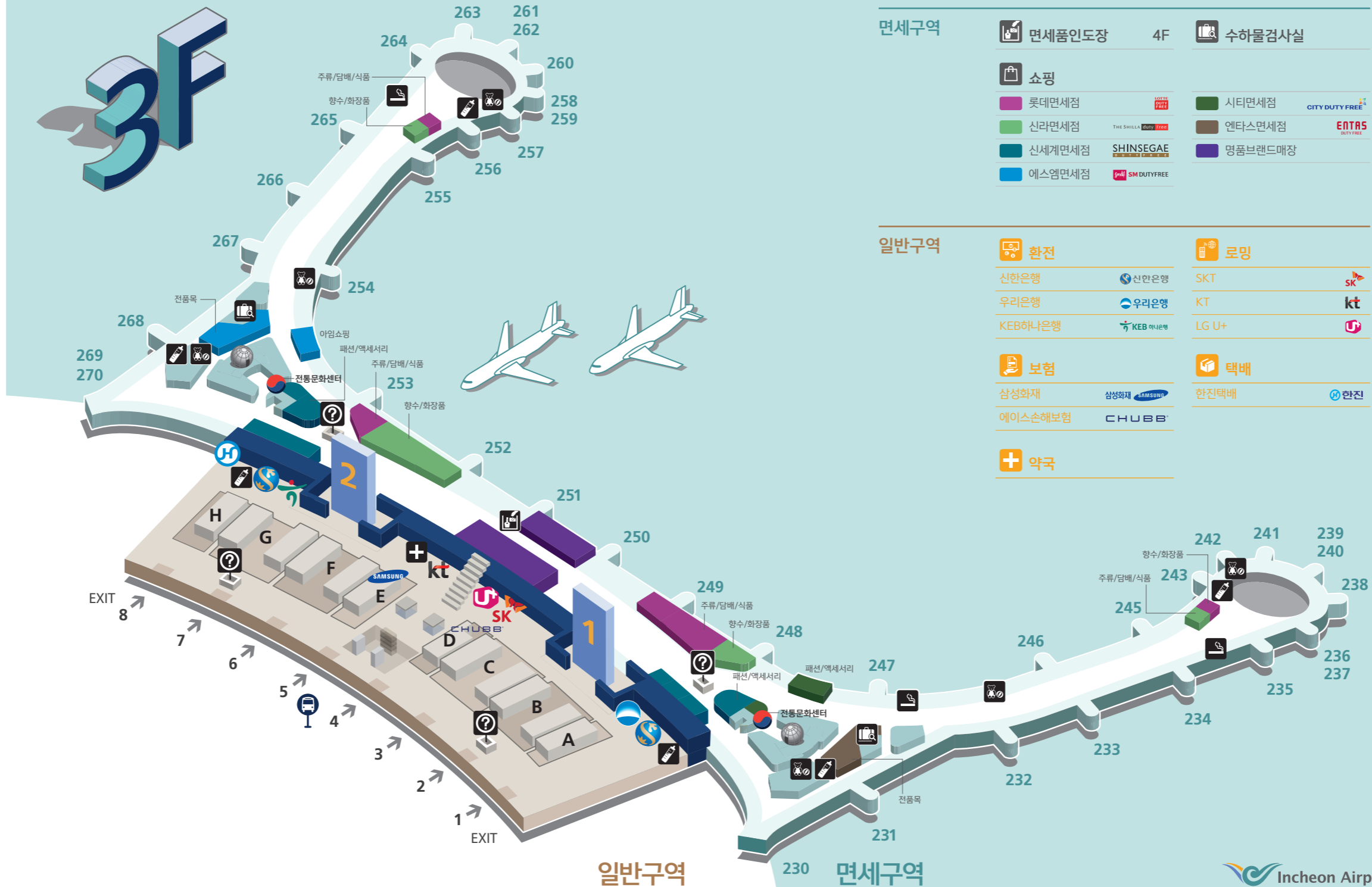


- 면세구역
- 출국장
- 일반구역



이동 소요 시간 | 평균 소요 시간으로, 개인에 따라 다소 차이가 있을 수 있습니다.

- 1 도착** 방문해야 할 터미널이 제2터미널이 맞는지 확인합니다. 제2터미널 출국객은 3층으로 이동합니다.
- 2 체크인 짐 보내기** 탑승권을 발견하고, 부쳐야 할 짐을 보냅니다.
- 3 출국 전 준비** 출국장 진입 전 필요한 용무를 처리합니다.  
\* 환전 | 출금 | 로밍 | 보험 등
- 4 보안검색** 출국장을 통과하면 법적으로 출국한 상태가 됩니다.
- 5 출국심사** \* 일반구역으로 다시 돌아갈 수 없으며 ATM기기 이용이 불가능합니다.
- 6 탑승 대기** 탑승권 게이트 번호와 위치를 확인 후 이동합니다.
- 7 탑승(T2)** 230-270번 게이트 탑승객



면세구역	
면세품인도장 4F	수하물검사실
쇼핑	시티면세점 CITY DUTY FREE
롯데면세점	엔타스면세점 ENTAS DUTY FREE
신라면세점 THE SHILLA DUTY FREE	명품브랜드매장
신세계면세점 SHINSEGAE	
에스엠면세점 SM DUTY FREE	

일반구역	
환전	로밍
신한은행 신한은행	SKT SKT
우리은행 우리은행	KT KT
KEB하나은행 KEB 하나은행	LG U+ LG U+
보험	택배
삼성화재 삼성화재 SAMSUNG	한진택배 한진
에이손해보험 에이손해보험 CHUBB	
약국	

## 면세구역

**4F 면세품인도장** 온라인 또는 시내 면세점에서 미리 구매한 면세품을 인도받는 곳  
- 롯데, 신라, 신세계, 동화, 워커히, 파라다이스

**항공사라운지** 출국 전, 대기 시간 동안 편안하게 쉴 수 있는 공간



위치 제2터미널 4F (3F 중앙, 250-251번 탑승구 사이 에스컬레이터 이용)

## 일반구역

**4F 전문식당가** 한식, 양식을 아우르는 다양한 메뉴를 즐길 수 있는 곳



위치 제2터미널 4F 중앙부 (3F 중앙 에스컬레이터 이용)

**2F 정부종합행정센터** 해외여행 관련 정부기관 상대 민원행정 원스톱 처리

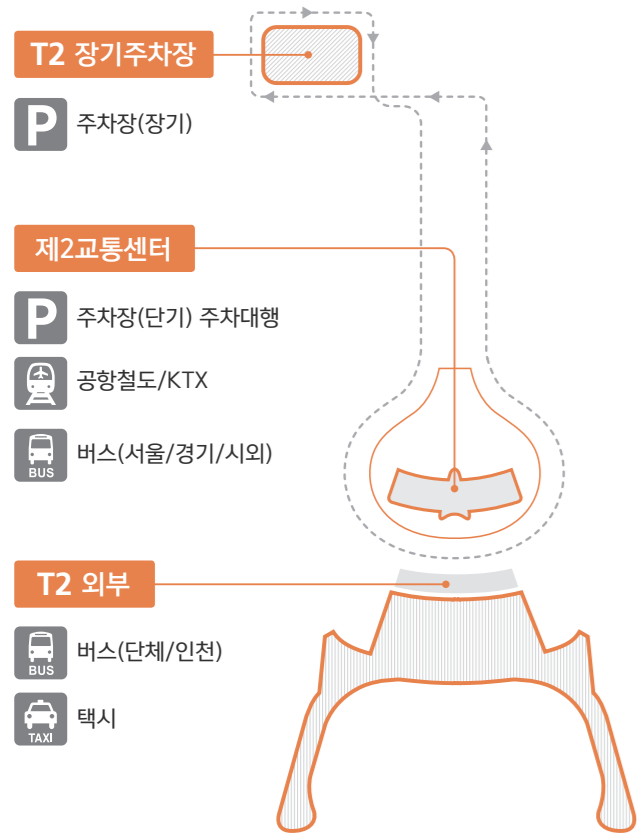


출입국민원실, 병무민원센터, 관세민원실, 영사민원센터, 검역민원실  
예방접종실, 문화재감정관실, 유실물보관소, 수산물품질관리원

위치 제2터미널 2F 중앙부  
운영시간 09:00~18:00, 일부 기관 24시간 운영

## 인천공항 한 눈에 보기

귀가를 원하시는 여객은 다음과 같은 교통수단을 이용하실 수 있습니다.



인천공항에서는 늦은 시간에 도착하신 여객을 위해 24시간 이용가능한 서비스를 제공하고 있습니다.



인천공항 한 눈에 보기

## 교통수단별 상세 안내

**P** 장/단기 주차장 단기주차장 제2교통센터, B1  
장기주차장 순환버스 승차장 T2, 1F | 3C, 13C

단기 주차장	소형	기본 30분 1,200원 추가 15분마다 600원, 1일 최대 24,000원
	장기 주차장	소형 1시간 1,000원, 1일 최대 9,000원 대형 30분 마다 1,200원, 1일 최대 12,000원

장기주차장 순환버스	정차장	1층 3B
	경유지	제2터미널, 장기주차장
	첫차/막차	04:43/24:51
	배차간격	5~8분(주간)/16분(야간)
	소요시간	8분

**버스** 승차장 제2교통센터  
자세한 노선 관련 정보는 버스 매표소를 이용하시기 바랍니다.

**택시** 승차장 T2 1F, 외부

**지하철/KTX**  
승차장 제2교통센터, B1

	운영구간	첫차/막차	소요시간
<b>일반열차</b>	인천공항~서울역	05:23/23:40	58~60분
<b>직통열차</b>	인천공항~서울역	05:20/21:50	43~45분



## 24시간 운영 서비스

**캡슐호텔** 위치 제2교통센터 내 1개소(총 60실)  
운영시간 모든 객실 24시간 운영

**객실 정보**

종류	객실 수	가격대	가격대
		주간 (3시간 기준)	야간 (12시간 기준)
싱글룸	6	23,100원~	
더블룸	13	31,500원~	55,000원~
더블샤워룸	40	36,000원~	
장애인룸	1	36,000원~	
샤워실	10	8,000원	8,000원

**심야버스** 승차장 T2 버스터미널 24번  
문의전화 02)2664-9898

운영요금  
서울역 성인 9,000원  
아동 7,500원  
송정역 성인 5,000원  
아동 4,000원

운영노선 인천공항 > 서울역

운행시간	출발	도착
첫차	01:20	02:30
막차	04:40	05:50

**KAL 리무진** 승차장 T2 버스터미널 18번  
(심야) 문의전화 02) 2667-0386

운영요금  
성인 16,000원  
소아 10,000원

운영노선 강남방면

강북방면

## 인천공항 대표번호

1577-2600

## 긴급연락 번호

- 공항경찰대 032)745-5561
- 공항의료센터 032)743-3119
- 위험물 신고 032)741-4949
- 화재신고 032)741-2119

## 주요기관 번호

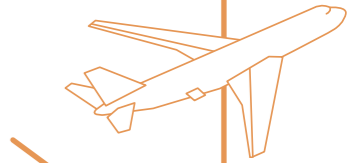
- 인천공항검역소 032)740-2700, 2703
- 동물검역 032)740-2660~1
- 식물검역 032)740-2077
- 수산물검역 032)740-2971
- 병무신고사무소 032)740-2502
- 세관신고안내 032)722-4114
- 출입국관리사무소 032)740-7391~2
- 우체국 032)740~2900~1
- 유실물관리소 032)741-3114
- 문화재감정관실 032)743-2923~4



개정일 | 2017. 12. 15 발행일 | 2017. 1. 18

## 인천공항 T2|입국

# 인천공항 이용안내



주요시설 전화번호

인천광역시 중구 공항로 272, 우22382 | T 1577-2600 / +82-2-1577-2600 (해외에서 전화시) | F 032-741-2400



도착여정



- 1 도착 인천공항 제2터미널에 도착합니다.
- 2 검역(여행객) 건강상태질문서를 제출하고, 검역대를 통과합니다.
- 3 입국심사 입국심사를 받습니다.
- 4 짐 찾기 수하물 수취대에서 부친 짐을 찾습니다.
- 5 검역(동식물) 함께 입국한 동식물이 있는 경우에만 받습니다.
- 6 세관신고 세관신고서를 작성하여 세관에게 제출합니다.
- 7 입국 입국장(환영홀)으로 이동합니다.
- 8 귀가 교통수단 탑승 위치를 확인합니다.

T2 (제2터미널) 제2교통센터

탑승객 전용구역	일반구역	외부
	전망대	
5F	항공사 사무실	
4F	출발층	
3F		
2F	정부종합행정센터 상주기관 사무실	연결구간
1F	도착층	대중교통
B1	입국장	대중교통 단기주차장
	전문식당가	연결구간



내측도로(1F)

버스	
단체 버스	3A, 4A, 5A
항공사, 호텔버스	2A, 6A
인천 버스	1A, 6B
장기주차장 순환버스	3B

외측도로(1F)

택시			
서울	5C	경기	3D
인천	3C	영종도	2C
모범	5D	대형	6C
콜밴	6D	인터네셔널	1C

제2교통센터(B1)

버스	
지방	1~10
서울	11~35
경기	36~45
철도	
일반열차	
직통열차	
KTX	