

SharePoint Online 추천 링크 만들기



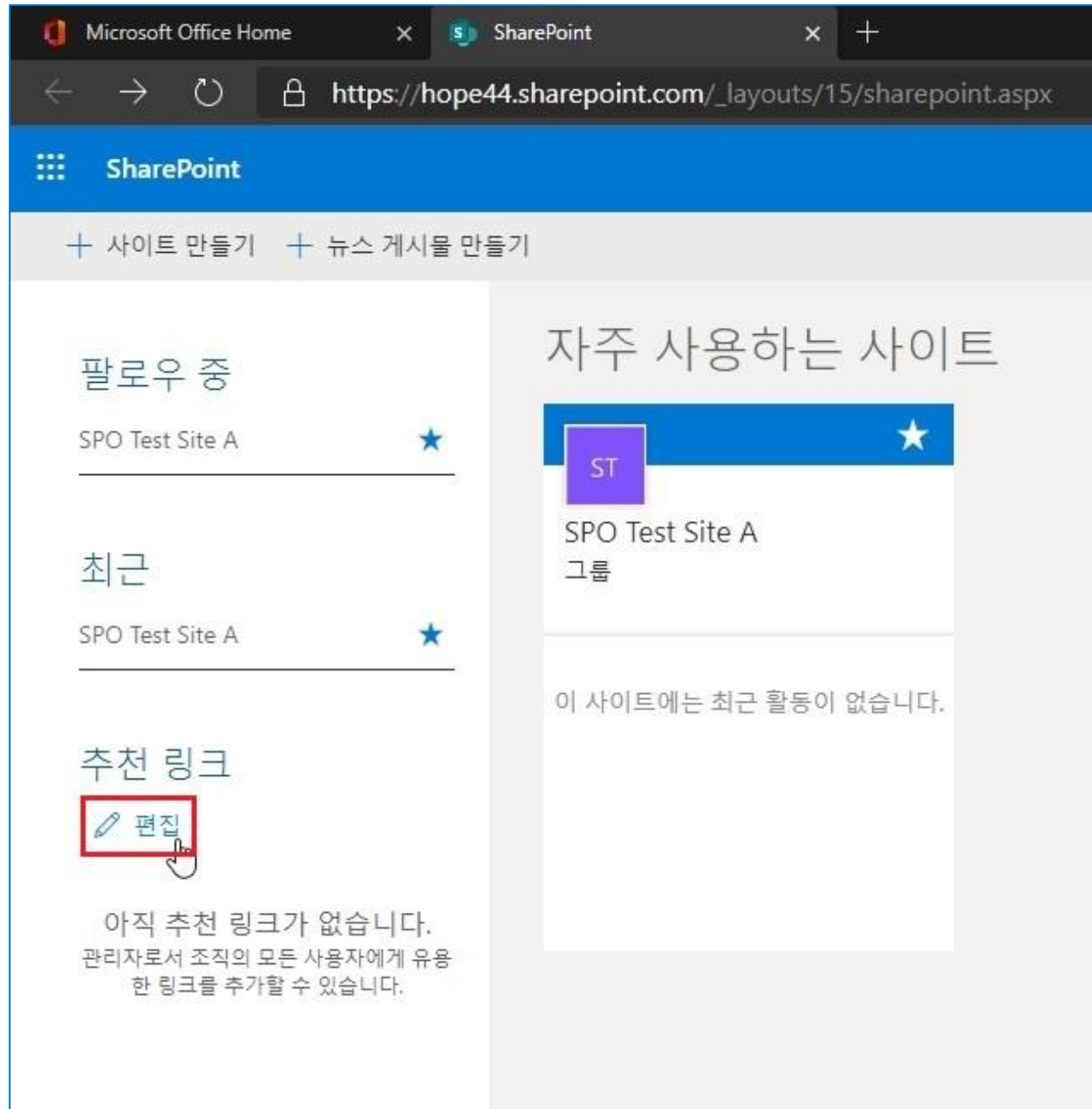
세중정보기술
김준범 부장

Copyright 2020. 세중정보기술 김준범 부장 All right reserved.

SharePoint 추천 링크 추가

Microsoft 365 의 전역 관리자 또는 SharePoint 관리자 인 경우 왼쪽 창의 추천 링크 목록을 변경 하여 SharePoint 시작 페이지 에서 원하는 사이트와 콘텐츠를 추가 할 수 있습니다.

SharePoint 시작 페이지 에서, '추천 링크 - 편집' 을 클릭 합니다.



'+ 추가' 를 클릭 합니다.

The screenshot shows a web browser window with two tabs: 'Microsoft Office Home' and 'SharePoint'. The address bar displays the URL 'https://hope44.sharepoint.com/_layouts/15/sharepoint.aspx'. The page header includes the 'SharePoint' logo and navigation options: '+ 사이트 만들기' (Create Site) and '+ 뉴스 게시물 만들기' (Create News Post).

The main content area is divided into two columns. The left column contains three sections:

- 팔로우 중** (Following): Lists 'SPO Test Site A' with a star icon.
- 최근** (Recent): Lists 'SPO Test Site A' with a star icon.
- 추천 링크** (Recommended Links): Includes a sub-header '조직 내 모두에게 이러한 링크의 변경 내용이 표시됩니다.' (Changes to these links will be visible to everyone in the organization.) and a red-bordered button labeled '+ 추가' (Add) with a mouse cursor pointing to it. To the right of this button is the text '완료' (Done).

Below the '추천 링크' section, there is a message: '아직 추천 링크가 없습니다. 관리자로서 조직의 모든 사용자에게 유용한 링크를 추가할 수 있습니다.' (No recommended links yet. As an administrator, you can add useful links for all users in the organization.)

The right column is titled '자주 사용하는 사이트' (Frequently Used Sites) and features a card for 'SPO Test Site A 그룹' (SPO Test Site A Group) with a star icon. Below this card, a message states: '이 사이트에는 최근 활동이 없습니다.' (There is no recent activity on this site.)

새 링크 창에서, 정보를 입력 합니다.

A '표시할 텍스트'를 입력 합니다.

새 링크

표시할 텍스트

SPO Test Site A

주소

sharepoint.com/sites/SPOTestSiteA

링크 시도

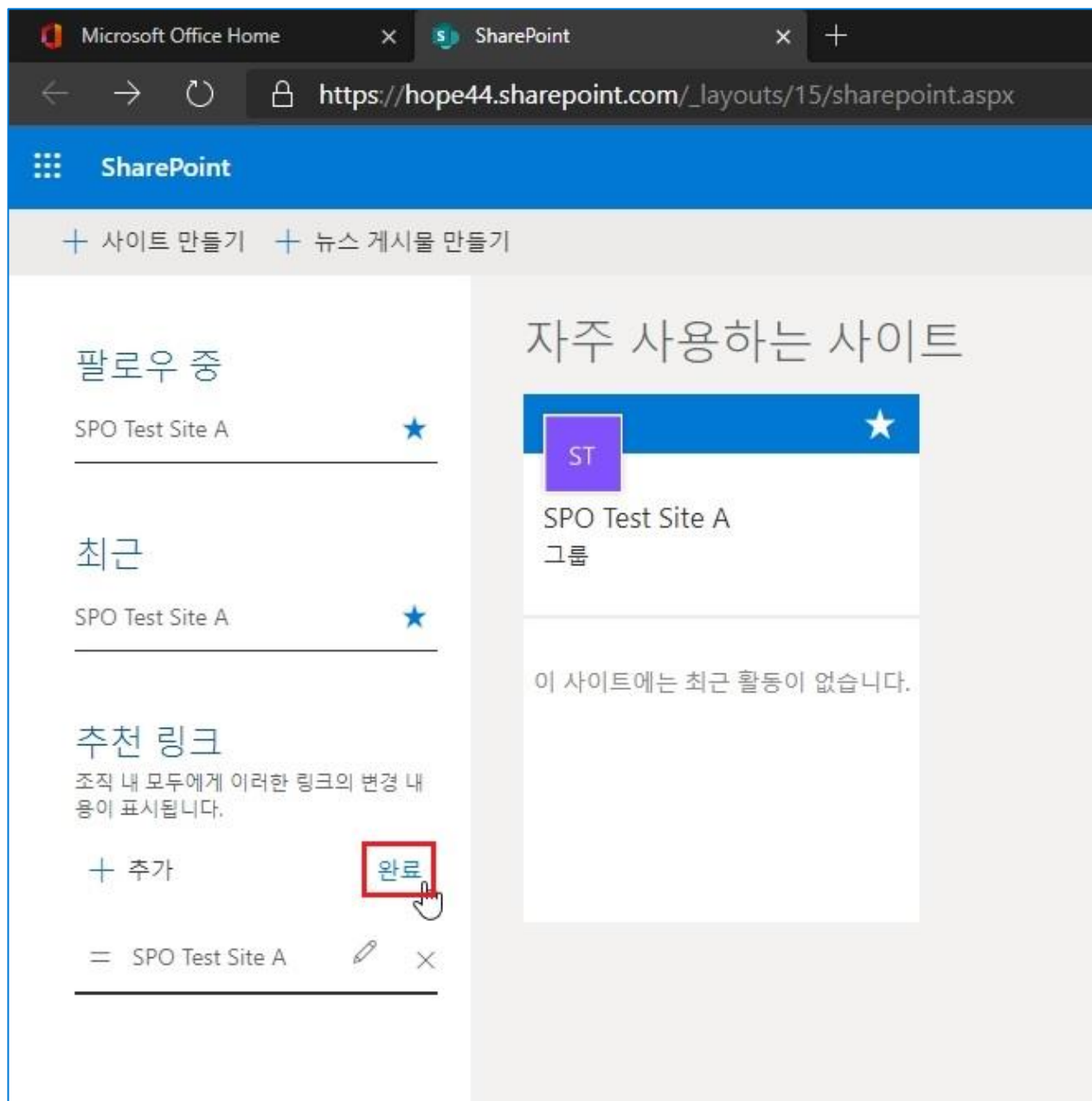
SharePoint 모바일 앱에서 숨기기

저장 취소

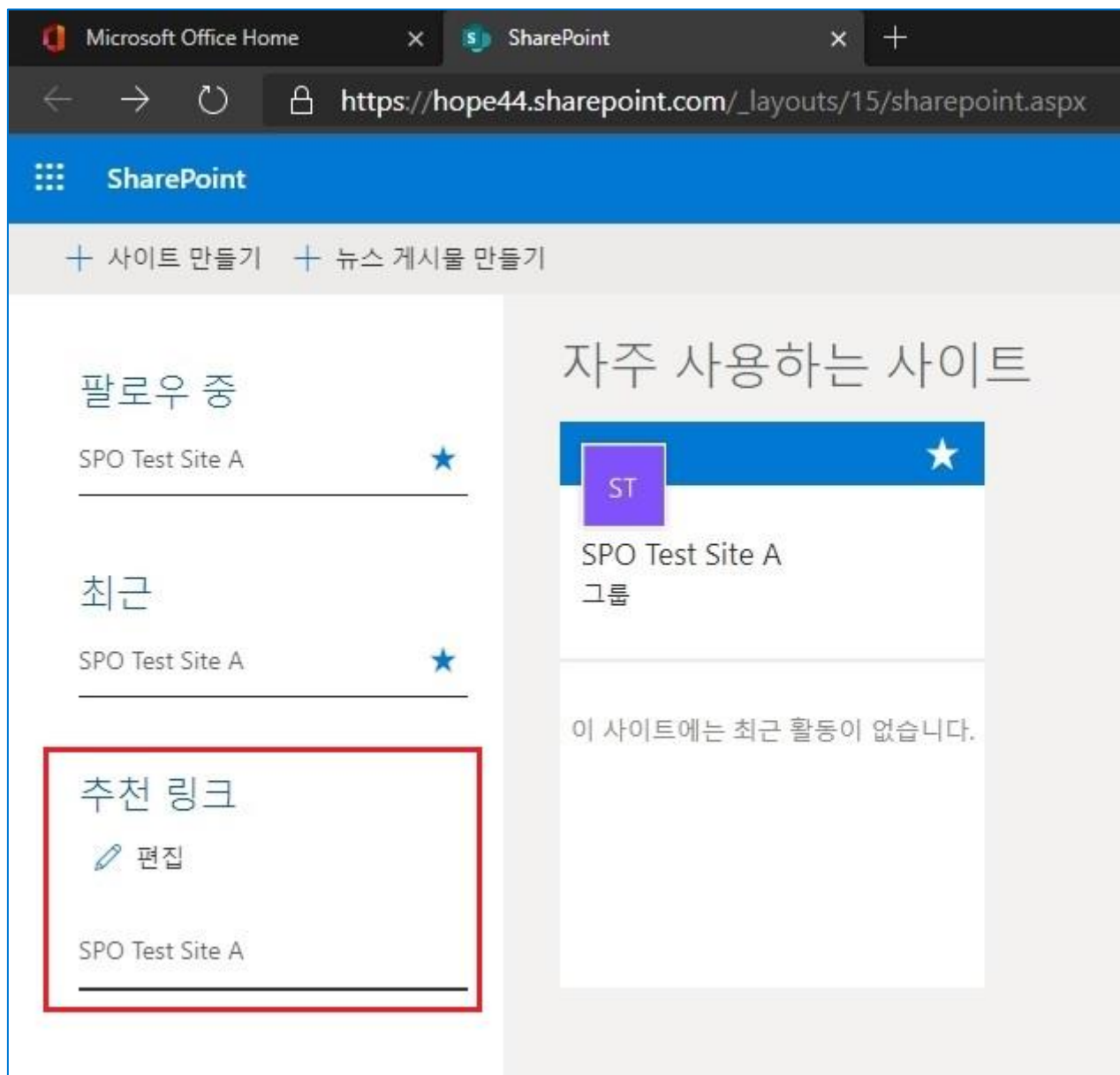
B '주소'를 입력 합니다.

C '저장'을 클릭 합니다.

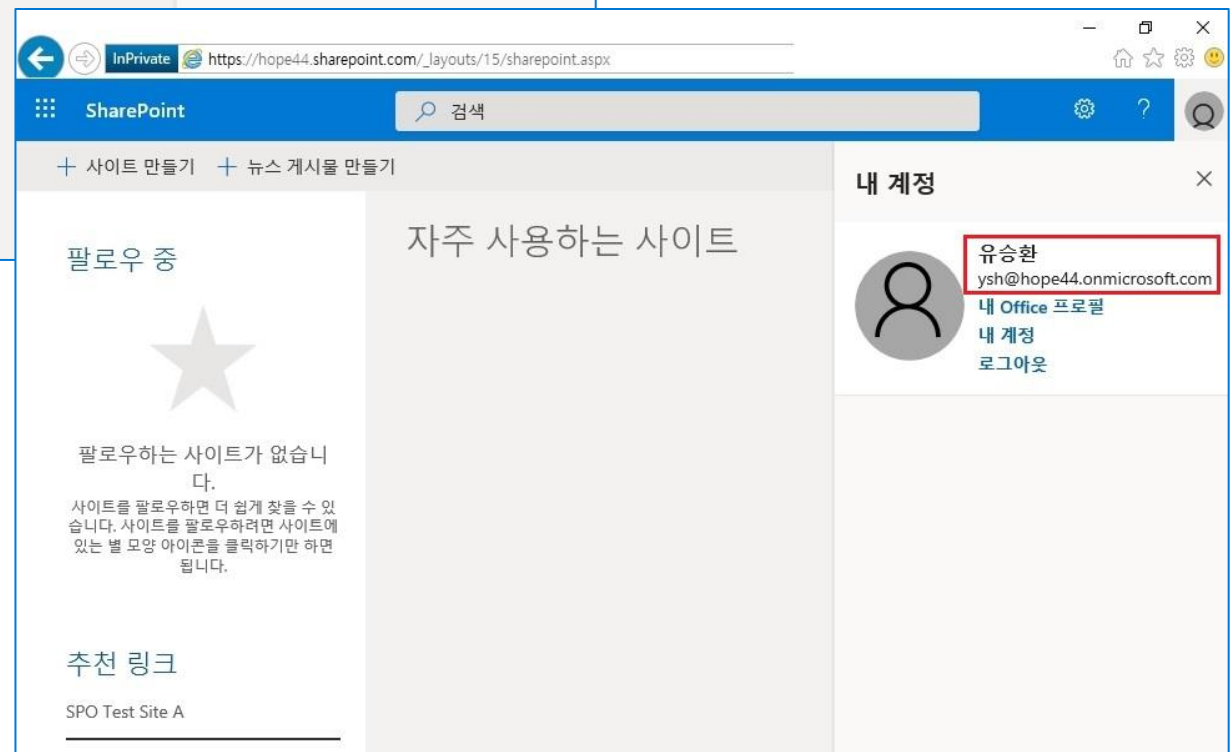
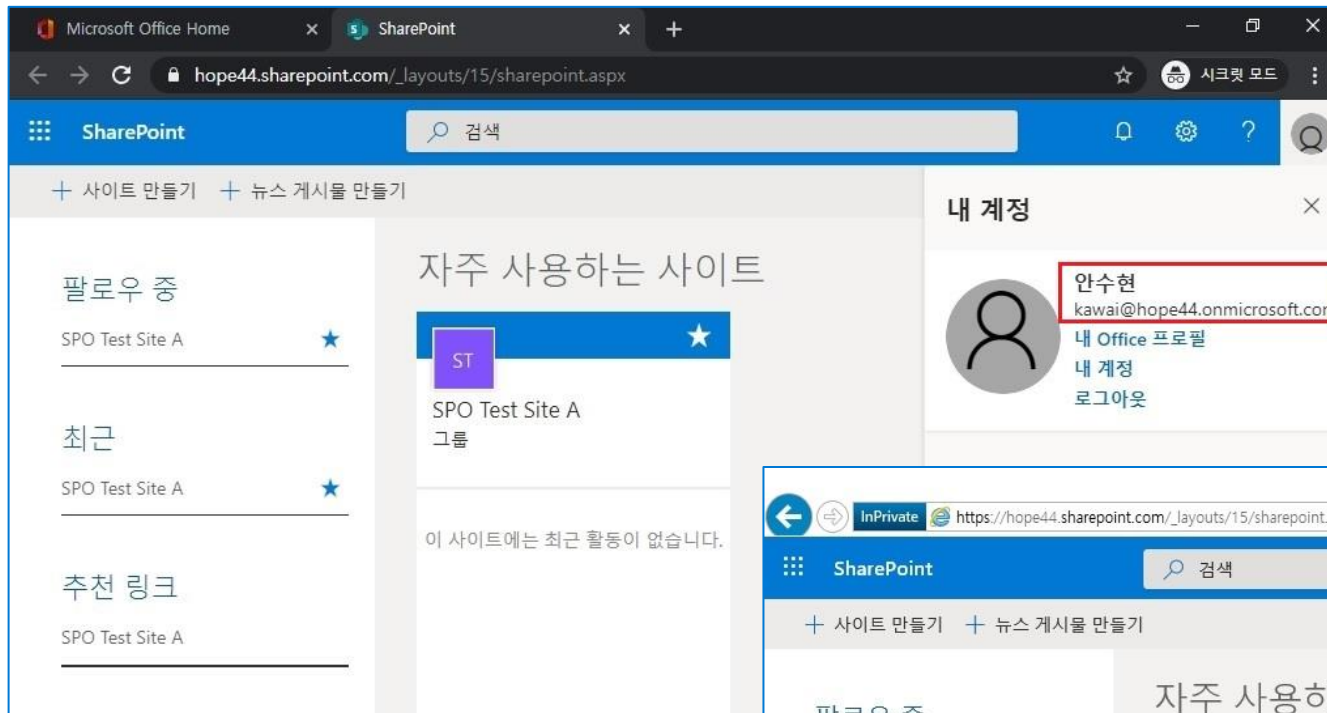
'완료' 를 클릭 합니다.




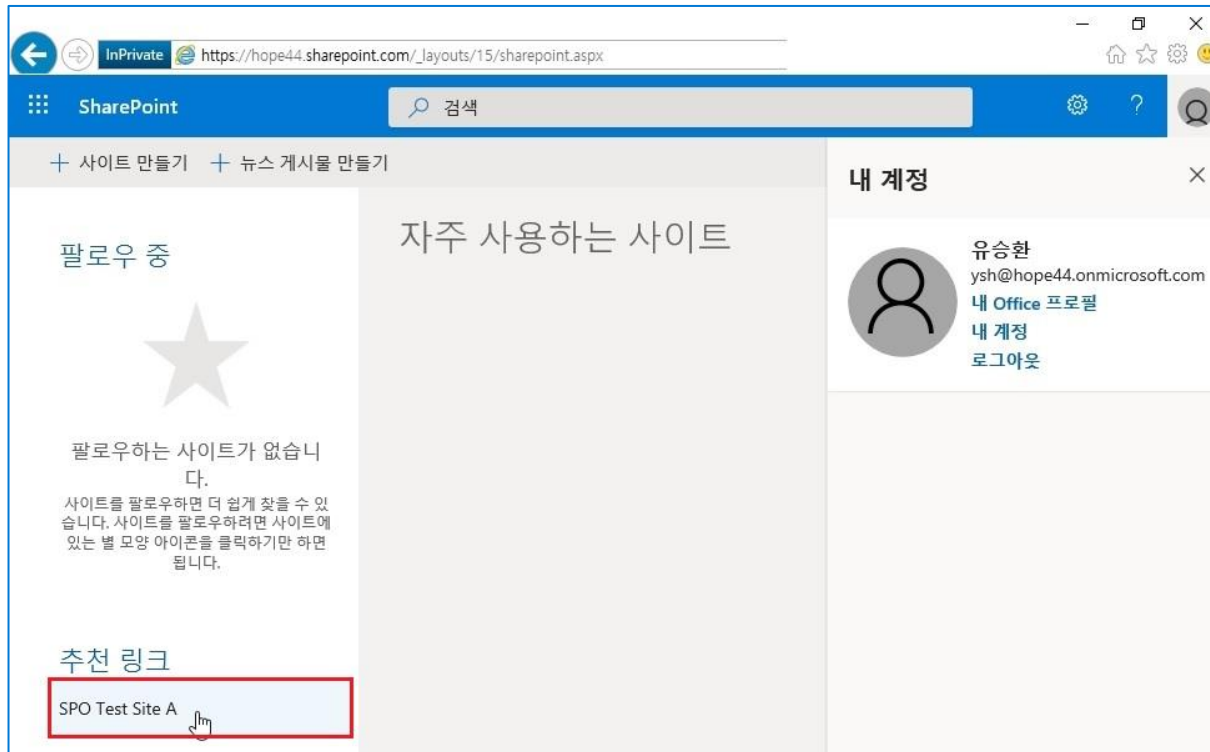
추천 링크 에 정상 등록 되었습니다.



등록한 추천 링크는 모든 사용자의 SharePoint 시작 페이지에 표시 됩니다.



Cf) 추천 링크 사이트는 권한 없는 사용자는 액세스 불가합니다.



이 사이트에 액세스할 수 있는 사용 권한이 필요합니다.

액세스하려면 다음을 수행하세요.

[액세스 요청](#)

Resources

1. SharePoint 도움말 및 학습
(<https://support.office.com/ko-kr/sharepoint>)

2. SharePoint 시작 페이지에 추천 링크 추가범 부장
(<https://docs.microsoft.com/ko-kr/sharepoint/change-links-list-on-sharepoint-home-page>)

All right reserved.