

Let's
unify
in -



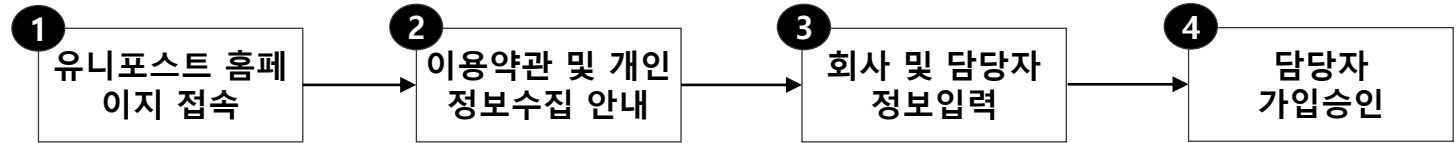
유니포스트 전자세금계산서 사용자 매뉴얼

unipost.

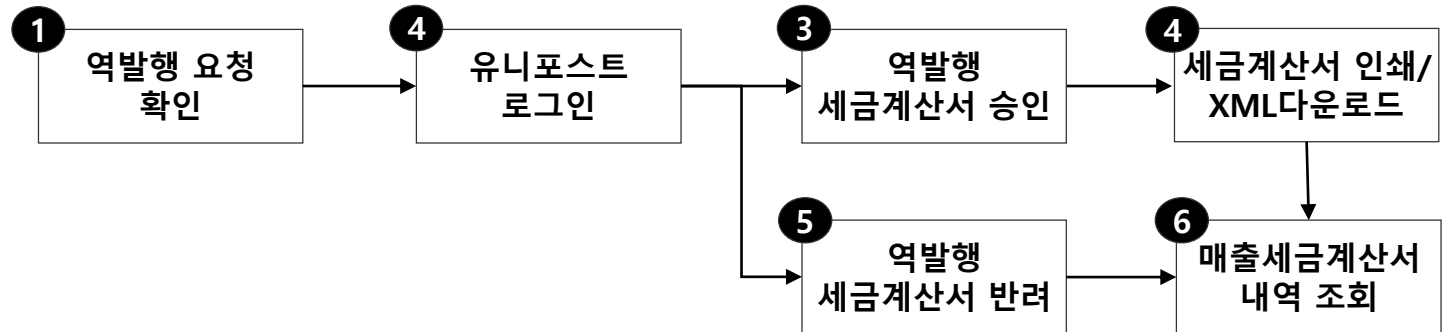
kakao

● 역발행 요청 전자세금계산서 프로세스

유니포스트 회원가입



역발행 요청 확인 및 세금계산서 발행



● 유니포스트 회원 가입

1

유니포스트
홈페이지 접속

유니포스트 전자세금계산서 서비스 이용을 위해
"http://unipost.co.kr"에 접속합니다.

unipost.

클라우드 서비스

SAP솔루션 구독

요금안내

회사소개

고객센터

1

로그인

회원가입

도입 상담

'일하는 방식' 변화

경비·휴가·결재
그리고 근로계약, 구매요청
정말 간편해졌습니다.

회원

25,366

이용자

419,934

증빙문서 (21년 12월 기준)

2,340,244



각종 증빙에 대한 업무처리, 유니포스트 어플 하나로 관리하세요.

모바일로 언제 어디서나 쉽고 간편하게!

unipost.

① 역발행 요청 수신 및 매출세금계산서를 발행하기 위해 "신규 회원가입"을 클릭합니다.

● 유니포스트 회원 가입

2

이용약관 및 개인
정보수집 안내

사업자번호를 입력 후, 서비스 이용약관 및 개인정보수집 및 이용에 동의합니다.

- ① 회원 가입을 위해 소속된 사업자 번호를 입력합니다.
- ② 서비스 이용약관 및 개인정보수 집 및 이용에 동의 합니다.
- ③ "다음"을 클릭합니다.

1

· 사업자 등록번호

※ 사업자번호를 입력하여 가입여부를 확인하세요.

2

서비스 이용약관에 동의합니다. (필수)

제 1 장 - 총칙

제 1 조 [목적] ㈜유니포스트
이 약관은 ㈜유니포스트 (이하 "당사"라 합니다)가 제공하는 제품, 서비스(이하 "서비스"라 합니다)를 이용함에 있어서 당사와 정보이 용자(이하 "이용자"라 합니다)간의 서비스 이용 방법 및 기타 필요한 사항을 규정합니다.

제 2 조 [약관의 효력과 변경]

1. 이 약관은 인터넷사이트에 공지하거나 전자우편, 기타의 방법으로 이용자에게 통지함으로써 효력을 발생합니다.

2

개인정보수집 및 이용에 동의합니다. (필수)

'(주)유니포스트'(이하 '회사')는 이용자의 개인정보를 중요시하며, 「개인정보보호법」, 「정보통신망 이용촉진 및 정보보호에 관한 법

● 유니포스트 회원 가입

3

회사 및 담당자 정보 입력

회사, 담당자 정보 입력 및 공인인증서를 등록합니다.

1

unipost.

• 사업자 등록번호
104 - 86 - 21562

① 회사 정보

- 상호
유니포스트
- 대표자
김계원
- 업태
서비스
- 업종
소프트웨어 개발 및 상담
- 주소
06043 서울특별시 강남구 강남대로 574 (논현동)
- 상세주소
전기공사공제조합 5층
- 직인이미지 ●
선택권 없이 발급

2

② 사용자 정보

- 아이디
중복확인
- 비밀번호
비밀번호를 입력해주세요.
- 비밀번호 확인
- 사용자명
부서
부서검색
- 직위
- 직책
- 핸드폰
01 - -
- 연락처
01 - -
- 이메일
중복확인
- 이메일 수신여부
 수신 수신안함

4 가입 취소

① 유니포스트 사이트에 신규 가입인 경우, 회사정보를 입력합니다.
※ 최초 가입하는 담당자가 “관리자” 권한을 가지며, 이후 가입자는 “담당자”가 됩니다.
 (“담당자”는 “관리자”의 가입승인을 받아야 합니다.)

② 담당자 정보를 입력합니다.

③ 최초 관리자 회원가입 시, 공인인증서는 필수입니다.
※ 유니포스트 사이트 사용 가능 공인인증서
- 사업자 범용(1등급) 인증서
- 전자세금계산서용 인증서 (은행발급)
- 유니포스트 사이트 전용 인증서

※ “관리자”가 공인인증서 등록 시, “담당자”는 인증서 등록을 안 해도 됩니다.

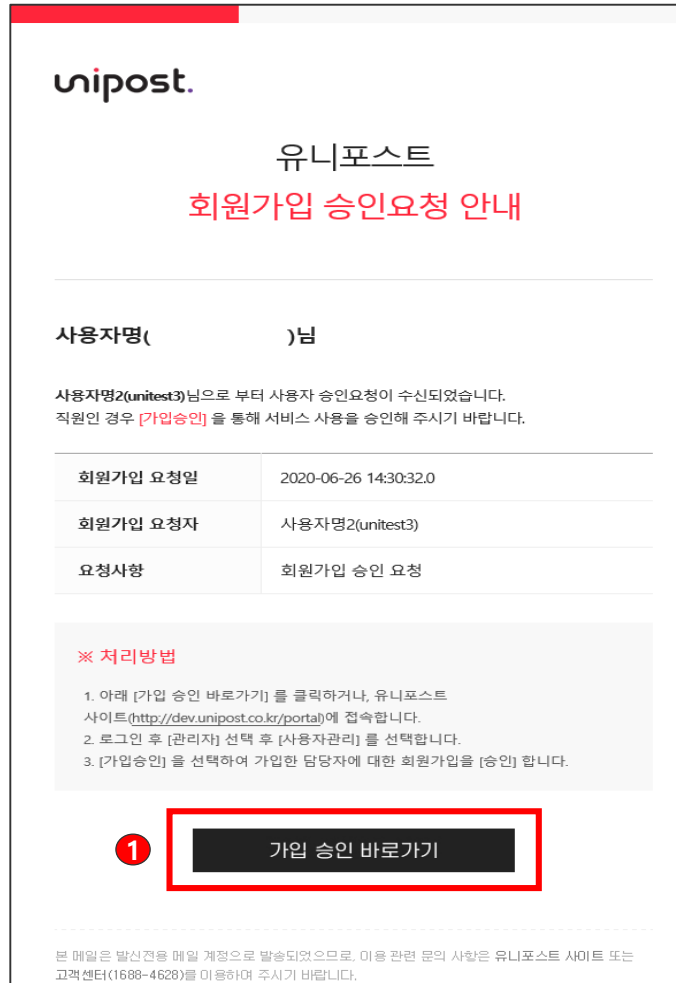
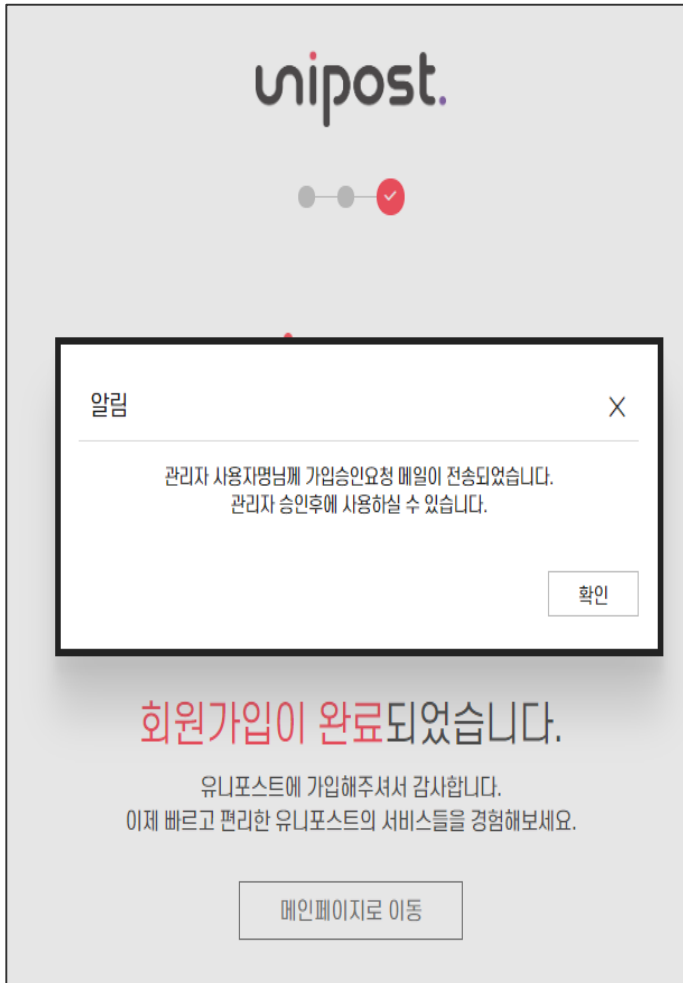
④ 회사 및 담당자 정보를 입력 후, “가입” 버튼을 클릭하여 회원가입을 완료합니다.
※ 신규 “담당자”가 회원가입을 하는 경우, “관리자”에게 가입승인 신청 및 승인을 받아야 합니다.

● 유니포스트 회원 가입

4

담당자
가입승인

관리자 외 추가 담당자 회원 가입 시, 관리자의 가입승인 절차를 진행합니다.
(계속)



- ① 유니포스트 사이트에 신규 담당자가 회원가입한 경우, 관리자에게 "사용자 승인요청" 메일이 송부되며, 메일 내용에서 **[가입 승인 바로가기]**를 클릭합니다.

● 유니포스트 회원 가입

4

담당자 가입승인

관리자 외 추가 담당자 회원 가입 시, 관리자의 가입승인 절차를 진행합니다.

테마: [] [] 테스트상호() 사용자명님 | 로그아웃 | 01:59:47 타 서비스 바로가기

사이트관리 < 사용자관리 > 가입승인

• 가입승인 검색

사용자명 사용자ID

ID	사용자명	핸드폰	이메일	부서	가입일
<input checked="" type="checkbox"/>	unitest3	사용자명2	010-1234-5678	@unipost.co.kr	2020-06-26

① 링크를 통해 유니포스트 사이트에 로그인하여 신규 담당자 정보를 확인합니다.

※ 유니포스트 사이트에 일반 접속 시, "관리자 -> 사용자 관리"로 이동합니다.

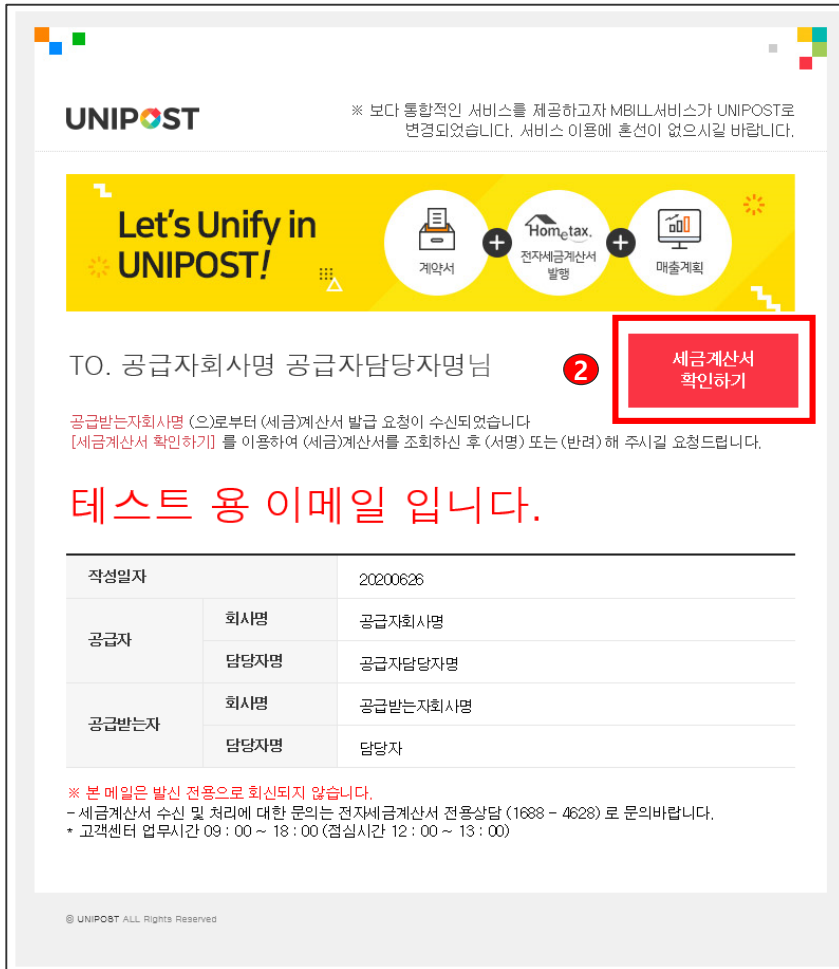
② 승인 시, 체크박스에 체크(v) 표시합니다.

③ "승인" 버튼을 클릭합니다. 승인이 완료되면 신규 담당자는 유니포스트 사이트 접속이 가능합니다.

● 역발행 요청 확인 및 세금계산서 발행

1 역발행 요청 확인

구매업체의 역발행 매입세금계산서 발행 요청을 확인하고, 조회합니다.



- ① 이메일을 통해 구매업체의 세금계산서 승인(발행) 요청 메일을 확인 합니다.
- ② “수신문서 확인하기” 를 클릭하면 유니포스트 홈페이지로 이동 합니다.

● 역발행 요청 확인 및 세금계산서 발행

2

유니포스트
로그인

역발행 요청 내역 확인 및 승인(발행)을 위해 유니포스트 사이트에 로그인 합니다.

① 아이디/패스워드를 입력하여 로그인 합니다

* 2020년 7월 22일부터 인증서 로그인
은 사용이 불가능합니다.

* 아이디/패스워드 방식으로 로그인
해 주십시오.

The image shows a screenshot of the unipost website's login page. At the top, there is a navigation bar with the unipost logo and links for '로그인' (Login), '회원가입' (Sign Up), and '도입 상담' (Introduction Consultation). Below the navigation bar, there are several promotional banners. A callout box with a red border highlights the login form, which includes fields for '아이디' (ID) and '비밀번호' (Password), a checkbox for '아이디 저장' (Save ID), and a red '로그인' (Login) button. The callout box also contains a red circle with the number '1' next to the password field. In the background, a hand is shown holding a smartphone displaying the unipost mobile app interface with buttons for '휴가처리' (Vacation Processing), '결재처리' (Approval Processing), and '세금계산서' (Tax Invoice).

● 역발행 요청 확인 및 세금계산서 발행

3

역발행 세금계산서 승인

구매업체에서 요청한 세금계산서 내역을 확인하고 승인(발행)을 합니다.

1

전자 세금계산서									
등록번호		104-86-21562		총사업장번호		111-11-11119		송사업장번호	
상호(법인명)		공급자회사명		성명		공급받는자회사명		성명	
사업장주소		공급자주소		공급자 대표자		공급받는자 대표자명		대표자명	
입태		공급자 입태		종목		공급자 업종		공급받는자 업종	
이메일		lim_wc@unipost.co.kr		이메일		lim_wc@unipost.co.kr		이메일	
작성일자		2020/06/26		공급가액		10,000		세액	
						1,000		수정사유	
								비고	
								비고1 비고2 비고3	
월	일	품목	규격	수량	단가	공급가액	세액	비고	
		품목명1	info1	1	1	10,000	1,000	비고1	
합계금액		11,000		현금		수표		머음	
								외상미수금	
								이 금액을 (영수) 합	

2

발행(서명) 반려

변경이력 인쇄 목록

웹 페이지 메시지

확인 하신 세금계산서에 전자서명을 하시겠습니까?

확인 취소

3

인증서 선택

공인인증서는 공인인증기관이 발행한 사이버 거래상 인감증명서로 다양한 분야의 전자 거래에 이용되는 인증서입니다.

인증서 저장위치 선택

이동식디스크 보안토론 저장토론 휴대폰 하드디스크

인증서명	인증서정책	만료일자	발급기관
(주)유니포스트(UNIP... 기업 견...	2020-10-11	금융결제원	

cn=(주)유니포스트(UNIPOST)0020686201410062515466.ou=UNIPOST,oi

인증서 암호 : (대소문자 구분)

인증서 보기 선택(확인) 취소

- ① 역발행 세금계산서 확인
- 구매업체에서 발행요청한 세금계산서 내역을 확인합니다.
- ② 세금계산서 내역이 이상 없는 경우 "발행(서명)" 버튼을 클릭합니다.
- ③ 전자서명 메시지를 확인하고, 공인인증서 암호를 입력하여 세금계산서를 발행합니다.

● 역발행 요청 확인 및 세금계산서 발행

4

세금계산서 인쇄 /XML 다운로드

승인(발행)한 세금계산서를 인쇄 또는 XML 파일로 다운로드합니다.

① 승인(발행) 완료한 세금계산서는 XML 다운로드 또는 인쇄 가능합니다.

전자 세금계산서								승인번호	20200626-42000172-42000000			
								당초승인번호				
								관리번호	202006261455426309735341			
공급자	등록번호	104-96-21562		송사업장번호			등록번호	111-11-11119		송사업장번호		
	상호(법인명)	공급자회사명		성명	공급자 대표자		상호(법인명)	공급받는자회사명		성명	공급받는자 대표자명	
	사업장주소	공급자주소				사업장주소	공급받는자주소					
	업태	공급자 업태	종목	공급자 업종		업태	공급받는자 업태	종목	공급받는자 업종			
	이메일	lim_wc@unipost.co.kr				이메일	lim_wc@unipost.co.kr					
작성일자	공급가액		세액		수정사유		비고					
2020/06/26	10,000		1,000				비고1 비고2 비고3					
월	일	품목	규격	수량	단가	공급가액	세액	비고				
		품목명1	info1	1	1	10,000	1,000	비고1				
합계금액		현금	수표	어음	외상미수금	이 금액을 (영수) 합						
11,000												

* 본 (세금)계산서는 국세청 기준에 따라 공인인증서를 이용하여 전자서명 된 (세금)계산서로 인감날인이 없어도 법적효력을 갖습니다

발행(서명)일시 2020-06-26 15:57:51.0

1 XML 다운로드 변경이력 인쇄 목록

● 역발행 요청 확인 및 세금계산서 발행

5

역발행 세금계산서 반려

역발행 요청 내역이 공급 내역과 상이한 경우, 역발행 요청 건을 반려합니다.

전자 세금계산서				증인번호				
				당초증인번호				
				관리번호	202006261455426309735341			
PEM1자	등록번호	104-86-21562	총사업장번호	PEM2자	등록번호	111-11-11119	총사업장번호	
	상호 (법인명)	공급자회사명	성명		상호 (법인명)	공급받는자회사명	성명	공급받는자 대표자명
	사업장주소	공급자주소	종목		사업장주소	공급받는자주소	종목	공급받는자 업종
	업태	공급자 업태	공급자 업종		업태	공급받는자 업태	공급받는자 업종	
	이메일	lim_wc@unipost.co.kr			이메일	lim_wc@unipost.co.kr		
작성일자	공급가액	세액	수정사유	비고				
2020/06/26	10,000	1,000		비고1 비고2 비고3				
월	일	품목	규격	수량	단가	공급가액	세액	비고
		품목명1	info1	1	1	10,000	1,000	비고1
합계금액		현금	수표	어음	외상미수금	이 금액을 (영수) 합		
11,000								

1
발행(서명)
반려
변경이력
인쇄
목록

반려메시지

반려하기
취소

- ① 역발행 요청 반려
 - 구매업체가 요청한 내역이 공급 내역과 상이한 경우 "반려" 버튼을 클릭합니다.

- ② 반려메시지 입력
 - 반려 사유를 입력하여 구매업체 담당자에게 전송합니다.

● 역발행 요청 확인 및 세금계산서 발행

6 매출세금계산서 내역 조회

발행한 매출세금계산서 내역을 조회합니다.

① 조회정보 검색조건을 입력하여 세금계산서를 조회합니다.

② 검색 조건에 따른 세금계산서 내역을 이메일 재전송, 인쇄, 엑셀로 다운로드합니다.

unipost. 계약관리 · 매출/매입 세금계산서 고객센터 유니포스트(1048621562)유니포스트님 로그아웃 | 마이페이지

매출세금계산서 > 매출/매입세금계산서 > 매출 > 세금계산서

조회정보

1

조회기간	작성일자	2020-05-01	~	2020-06-26	전월	당월	자월	1분기	2분기	3분기	4분기
공급받는자	전체	검색어 입력	세금계산서 담당자	전체	검색어 입력						
종류	<input checked="" type="checkbox"/> 전체선택	<input checked="" type="checkbox"/> 과세(10%)	<input checked="" type="checkbox"/> 영세(0%)	<input checked="" type="checkbox"/> 면세(세액 없음)							
구분	<input checked="" type="checkbox"/> 전체선택	<input checked="" type="checkbox"/> 일반(세금)계산서	<input checked="" type="checkbox"/> 수정(세금)계산서								
상태	<input checked="" type="checkbox"/> 전체선택	<input checked="" type="checkbox"/> 미승인 (발행요청)	<input checked="" type="checkbox"/> 승인 (서명완료)	<input checked="" type="checkbox"/> 반려	<input checked="" type="checkbox"/> 취소						
국세청신고	<input checked="" type="checkbox"/> 전체선택	<input checked="" type="checkbox"/> 미신고	<input checked="" type="checkbox"/> 신고 중	<input checked="" type="checkbox"/> 신고 성공	<input checked="" type="checkbox"/> 신고 실패	<input checked="" type="checkbox"/> 미확인					
발행종류	<input checked="" type="checkbox"/> 전체선택	<input checked="" type="checkbox"/> 정발행(전자계약)	<input checked="" type="checkbox"/> 역발행(ERP)	<input checked="" type="checkbox"/> 정발행(ERP)							
정렬기준	작성일자	내림차순									

Q 검색

총 건수	2	총 합계금액	22,000	총 공급가액	20,000	총 세액	2,000
------	---	--------	--------	--------	--------	------	-------

수정세금계산서작성 발행(서명) 반려 2 이메일 재전송 인쇄 엑셀다운로드

10 건씩 보기

<input type="checkbox"/>	발행종류	작성일자	승인일자	공급자 사업자번호	공급자상호	공급자 담당자이메일	공급받는자 사업자번호	공급받는자상호	공급받는자 담당자이메일	공급가액	세액	합계금
<input type="checkbox"/>	역발행(ERP)	2020/06/26		1048621562	공급자회사명	lim_wc@unipost.co.kr	1111111119	공급받는자회사명		10,000	1,000	11
<input type="checkbox"/>	역발행(ERP)	2020/06/26	2020/06/26	1048621562	공급자회사명	lim_wc@unipost.co.kr	1111111119	공급받는자회사명		10,000	1,000	11

이전 1 다음

전자증빙의 가치 창조
회사의 모든 증빙이
유니포스트에서 만납니다.

uni
post