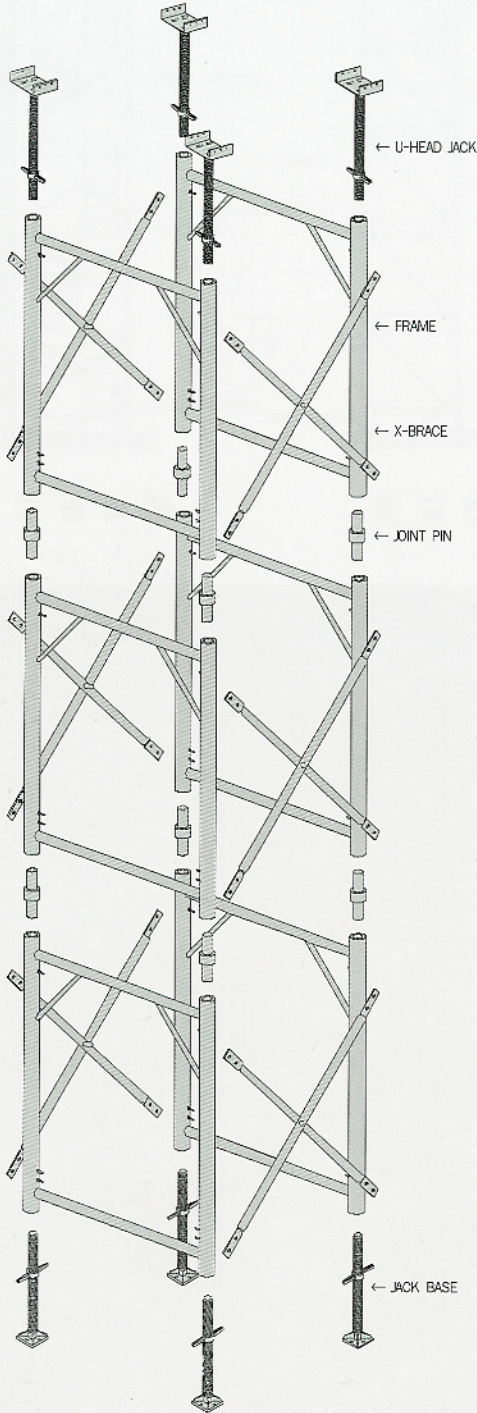


A-SUPPORT

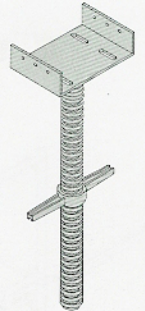
A-SUPPORT의 기본 구성요소는 A-SUPPORT, X-BRACE, U-HEAD JACK, JACK-BASE, JOINT PIN



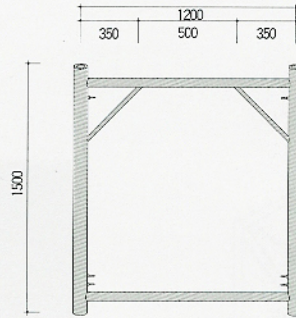
주요 구성 및 부품 명칭

제 품 명	치 수mm(HXB)	중 량(kg)
A/S FRAME	1,200 × 1,500/1,800/1,200/1,000	20/22.7/17.3/15.5
X-BRACE	1,560/1,560/1,360/1,252	3.8
U-HEAD JACK	700	5.1
JACK-BASE	600	4.52
JOINT PIN	250	0.8

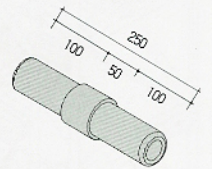
U-HEAD JACK



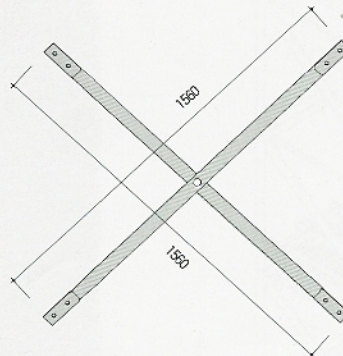
FRAME



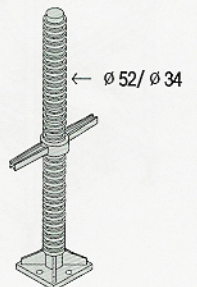
JOINT PIN



X-BRACE(1560 × 1560)



JACK BASE



LOAD TOWER 조립도

● A-SUPPORT ●

A-SUPPORT 특성

- 지주식이 아닌 4각 FRAME으로 구성되어 안전성 양호
- FRAME과 FRAME의 상하연결은 A/S PIN으로 연결하고 전후 또는 좌우연결은 X-BRACE로 체결하므로 조립작업 용이
- 구성부재:A/S FRAME, X-BRACE, PIN CONNECTOR, U-HEAD JACK과 JACK BASE의 간단한 기본구성
- FRAME 지주 60.5×3.2t 사용으로 6.0TON 지지/LEG
- 적용현장:FSM 교량, 라멘교, BOX, 높이 변화가 심하지 않는 중허중 토목구조물

