

2007년도

예산개요 참고자료

ANNEX TO SUMMARY OF 2007 BUDGET

기 획 예 산 처

MINISTRY OF PLANNING & BUDGET
REPUBLIC OF KOREA



차 례 CONTENTS

제 I 부 2007년도 예산 Part I . The FY 2007 Budget

- 1. 세입세출 예산규모14
Summary of Budget Revenues and Expenditures
- 2. 세입예산내역16
Budget Revenues
 - 가. 세입예산 총괄표16
Summary of Budget Revenues
 - 나. 국세수입내역.....17
Tax Revenues
 - 다. 소관별 세입예산18
Budget Revenues by Agency
 - 라. 성질별 세외수입24
Non-Tax Revenues by Object
- 3. 세출예산내역26
Budget Expenditures
 - 가. 소관별 세출예산26
Budget Expenditures by Agency
 - 나. 기능별 세출예산30
Budget Expenditures by Function
 - 다. 성질별 세출예산38
Budget Expenditures by Object
 - 라. 세출예산의 기능별 · 성질별 분류40
Budget Expenditures by Function & Object
 - 마. 세출예산의 성질별 · 기능별 분류42
Budget Expenditures by Object & Function
- 4. 2007년도 세입세출예산의 총계 및 순계.....46
Gross and Net Size of FY 2007 Budget
 - 가. 2007년도 세입세출예산의 총계 및 순계표46
Gross and Net Size of FY 2007 Budget
 - 나. 계정간 거래내역50
Inter-Sub Accounts Transactions

다. 세입예산 회계간 거래내역	51
Inter-Accounts Transactions in Revenues	
라. 세출예산 회계간 거래내역	57
Inter-Accounts Transactions in Expenditures	
5. 2007년도 통합예산	64
FY 2007 Consolidated Budget	
가. 통합예산 총괄표	64
Summary of Consolidated Budget	
나. 회계별 기금별 통합예산	66
Consolidated Budget by Accounts & Funds	
6. 공무원 정원 및 인건비 예산내역	96
Salaries & Number of Gov' t Personnel	
가. 총괄표	96
Summary of Gov' t Personnel	
나. 공무원 정원의 직급별 분류	98
Number of Gov' t Personnel by Classification	
다. 공무원 정원의 기능별 분류	110
Number of Gov' t Personnel by Function	
라. 공무원 정원의 증감내역	116
Changes of Gov' t Personnel	
마. 기타직 활용내역	126
Other Salaries	
바. 기타수당내역	132
Other Allowances by Type & Agency	
7. 보조금 내역	148
Gov' t Subsidies	
8. 출연금 내역	156
Gov' t Subscription	
9. 정부투자·출자기관의 자본금 및 출자현황	166
Gov' t Subscription & Capital of Gov' t Invested Enterprises	
10. 특별회계규모 및 개요	170
Special Account Budget for FY 2007	
(1) 재정융자특별회계	172
Fiscal Financing Special Account	
(2) 국유재산관리특별회계	180
National Property Management Special Account	

(3) 농어촌구조개선특별회계	202
Agriculture & Fisheries Structure Adjustment Special Account	
(4) 농어촌특별세관리특별회계	226
Rural Development TAX Management Special Account	
(5) 교통시설특별회계	232
Transportation Facilities Special Account	
(6) 등기특별회계	254
Registration Special Account	
(7) 교도작업특별회계	256
Prison Operation Special Account	
(8) 군인연금특별회계	258
Military Personnel Pension Special Account	
(9) 에너지 및 자원사업특별회계	260
Energy & Resources Special Account	
(10) 환경개선특별회계	266
Environment Reconstruction Special Account	
(11) 국립의료원특별회계	268
National Medical Center Management Special Account	
(12) 우체국보험특별회계	270
Postal Insurance Service Special Account	
(13) 자동차교통관리개선특별회계	272
Automobile Traffic Management Special Account	
(14) 특허관리특별회계	274
Patent Management Special Account	
(15) 국가균형발전특별회계	276
Balanced National Development Special Account	
(16) 주한미군기지이전특별회계	340
United States Forces Korea Institution Relocation Special Account	
(17) 행정중심복합도시건설 특별회계	342
Multifunctional Administrative City Construction Special Account	
(18) 국방·군사시설 이전 특별회계	344
Defense Military Installations Relocation Special Account	
(19) 양곡관리특별회계	346
Grain Management Special Account	
(20) 책임운영기관특별회계	350
Agency Special Account	
(21) 통신사업특별회계	430
Communication Service Special Account	
(22) 조달특별회계	438
Gov't Supply Special Account	

(23) 우편사업특별회계	444
Postal Programs Special Account	
(24) 우체국예금특별회계	448
Postal Savings Special Account	
11. 공공기금 현황	452
Status of Public Funds	
12. 외화예산내역	518
Foreign Currency Budget	
13. 2007년도예산 부처별 요구현황	530
Requirement of FY 2007 Budget by Agency	

제II부 재정 통계자료 Part II. Annual Financial Statistics

1. 주요 경제지표	538
Major Economic Indicators	
2. 연차별 조세부담율	540
Annual Ratio of Tax Burden to GNP	
3. 통합 재정 : 지출 및 순융자	544
Government Finance Statistics in Korea; Expenditure & Net Lending	
4. 연차별 국세(일반회계) 수입	546
Annual Tax Revenues FY ' 98 ~ FY 2007	
5. 연차별 세입예산	552
Annual Budget Revenues FY 2002~ FY 2007	
6. 연차별 세출예산	556
Annual Budget Expenditures FY ' 97 ~ FY 2007	
7. 연차별 지방재정 교부금	560
Annual Revenue Sharing FY ' 91 ~ FY 2007	
8. 연차별 방위비	562
Annual Defense Expenditures FY ' 81 ~ FY 2007	
9. 연차별 교육비	564
Annual Education Expenditures FY ' 76 ~ FY 2007	
10. 연차별 국가채무 현황	566
Annual Outstanding Gov' t Debt FY ' 96 ~ FY 2005	

11. 연차별 공무원 기능별 분류	568
Annual Gov' t Personnels by Function FY ' 86 ~ FY 2007	
12. 연차별 예산수정 현황	574
Annual Budget Amendment	
가. 연차별 국회예산수정 현황	574
Annual Budget Amendment by National Assembly	
나. 연차별 일반회계 국회예산수정 현황	575
Annual General Account Budget Amendment by National Assembly	
13. 예산연대표	576
Chronological Table of Annual Budget FY ' 49~FY 2007	
14. 연차별 특별회계 신설 폐지상황 요약표	604
New Establishment and Abolition of Special Accounts Diary FY '49- FY 2007	
15. 2007년도 예산편성 및 2006년도 예산집행일지	610
Diary of FY 2007 Budget Formulation & FY 2006 Budget Execution	
16. 2007년도 예산수정 내역	612
FY 2007 Budget Amendment	

제Ⅲ부 부록

Part III Appendix

1. 2007년도 세출예산 소관별 목별분류	674
FY 2007 Budget Expenditures by Agency & Object	
가. 일반회계	674
General Accounts	
나. 기타특별회계	682
Other Special Accounts	
다. 기업특별회계	692
Enterprise Special Accounts	
2. 2007년도 세출예산 기능별 세부내역	700
FY 2007 Budget Expenditures by Function in details	
(1) 일반 공공행정	700
General Public Adm.,	
가. 입법 및 선거관리	700
Legislation & Election Adm.,	
나. 국정운영	702
National Administration	


다. 지방행정 · 재정지원	706
Support for Local Adm. & Finance	
라. 재정 · 금융	707
Budget & Finance	
마. 정부자원관리	714
Management of Government Resources	
바. 일반 행정	716
General Adm.	
(2) 공공질서 및 안전	728
Public Order & Safety	
가. 법원 및 헌재	728
Court & Court of Constitution	
나. 법무 및 검찰	729
Justice & Prosecution	
다. 경찰	732
Police	
라. 해 경	735
Maritime Police	
마. 재난방재 · 민방위	737
Prevention of National Disaster & Civil Defence	
(3) 통일 · 외교	739
National Unification & Foreign Affairs	
가. 통 일	739
National Unification	
나. 외교 · 통상	741
Foreign Affairs & Trade	
(4) 국 방	743
National Defence	
가. 병력운영	743
Military Personnel Management	
나. 전력유지	744
Maintenance of Military Force	
다. 방위력개선	747
National Defence Improvement	
라. 병무행정	749
Military Affairs Adm.	

(5) 교 육	750
Education	
가. 유아 및 초중등교육	750
Pre/Primary/Secondary School Education	
나. 고등교육	752
College & Uni. Education	
다. 평생 · 직업교육	755
Lifelong & Vocational Education	
라. 교육일반	757
General Education	
(6) 문화 및 관광	758
Culture & Tourism	
가. 문화예술	758
Culture & Arts	
나. 관 광	765
Tourism	
다. 체육	767
Sports	
라. 문화재	767
Cultural Properties	
마. 문화 및 관광일반	770
General Culture & Tourism	
(7) 환경보호	771
Environmental Protection	
가. 상하수도 · 수질	771
Water Supply/Sewerage & Water Quality	
나. 폐기물	772
Waste Management	
다. 대 기	773
Air Quality	
라. 자 연	773
Natural Environment	
마. 해 양	774
Marine Environment	
바. 환경보호일반	775
General Environmental Protection	

(8) 사회복지	777
Social Welfare	
가. 기초생활보장	777
Basic Livelihood Gurantee	
나. 취약계층지원	777
Support for the Underprivileged	
다. 공적연금	779
Public Pension	
라. 보육·가족 및 여성	780
Childcare, Family & Women	
마. 노인·청소년	782
The Aged & Youth	
바. 노동	783
Labor	
사. 보훈	787
Patriot & Veterans Affairs	
아. 주택	788
Housing	
자. 사회복지일반	789
General Social Welfare	
(9) 보건	790
Health	
가. 보건의료	790
Healthcare	
나. 건강보험	797
Health Insurance	
다. 식품의약품안전	797
Food & Drug Safety	
(10) 농림해양수산	799
Agriculture, Forestry, Maritime Affairs & Fisheries	
가. 농업·농촌	799
Agriculture & Farming Villages	
나. 임업·산촌	807
Forestry & Mountain Village	
다. 해양수산·어촌	811
Fisheries & Fishing Village	
(11) 산업·중소기업	816
Industry & Small and Medium Enterprise	

가. 산업금융지원	816
Support for Industry Finance	
나. 산업기술지원	816
Support for Industrial Technology	
다. 무역 및 투자유치	816
Trade & Investment Inducement	
라. 산업진흥·고도화	818
Promotion & Development of Industry	
마. 에너지 및 자원개발	824
Development of Energy & Resources	
바. 산업·중소기업일반	826
General Industry & Small and Medium Enterprise	
(12) 수송 및 교통	828
Transportation & Traffic	
가. 도로	828
National Road	
나. 철도	830
Railroad	
다. 도시철도	832
City Railroad	
라. 해운·항만	832
Marine Transportation & Ports	
마. 항공·공항	835
Aviation & Airport	
바. 물류등 기타	836
Distribution & Others	
(13) 통신	840
Communication	
가. 정보통신	840
Information & Communication	
나. 우정	843
Postal Service	
(14) 국토 및 지역개발	846
National Land & Local Development	
가. 수자원	846
Water Resources	
나. 지역 및 도시	847
Region & City	

다. 산업단지	849
Industrial Complex	
(15) 과학기술	849
Science & Technology	
가. 기술개발	849
Technology Development	
나. 과학기술연구지원	850
Support for Science & Technology Research	
다. 과학기술일반	852
General Science & Technology	
(16) 예비비	857
Reserve Funds	
가. 예비비	857
Reserve Funds	



제 I 부

2007년도예산

The FY 2007 Budget

1. 세입세출 예산규모
2. 세입예산내역
3. 세출예산내역
4. 2007년도 세입세출예산의 총계 및 순계
5. 통합예산
6. 공무원 정원 및 인건비 예산내역
7. 보조금 내역
8. 출연금 내역
9. 정부투자·출자기관의 자본금 및 출자현황
10. 특별회계규모 및 개요
11. 공공기금 현황
12. 외화예산내역
13. 2007년도예산 부처별 요구현황

제 1 부

1. 세입세출 예산규모
2. 세입예산내역
3. 세출예산내역
4. 2007년도 세입세출예산의 총계 및 순계
5. 통합예산
6. 공무원 정원 및 인건비 예산내역
7. 보조금 내역
8. 출연금 내역
9. 정부투자·출자기관의 자본금 및 출자현황
10. 특별회계규모 및 개요
11. 공공기금 현황
12. 외화예산내역
13. 2007년도예산 부처별 요구현황

1. 세입세출 예산규모

Summary of Budget Revenues and Expenditures

구분 Classification	세입 ¹⁾ Revenues					
	2006년도 예산 ²⁾ FY 2006 Budget		2007년도 예산 FY 2007 Budget		증(△)감 Change	
	금액 Amount	구성비(%) Composition	금액 Amount	구성비(%) Composition	금액 Amount	증감율(%) Rate
1. 내국세 Internal Taxes	107,098,600	72.9	117,589,500	75.1	10,490,900	9.8
2. 관세 Customs Duties	6,502,600	4.4	7,084,000	4.5	581,400	8.9
3. 교통세 Transportation Tax	11,721,900	8.0	11,324,000	7.2	△397,900	△3.4
4. 교육세 Educational Tax	3,695,700	2.5	3,745,200	2.4	49,500	1.3
5. 종합부동산세 Comprehensive Real Estate Tax	1,020,000	0.7	1,889,100	1.2	869,100	85.2
6. 세외수입 Non-Tax Revenues	16,923,705	11.5	14,885,919	9.5	△2,037,786	△12.0
합계 Total	146,962,504	100.0	156,517,719	100.0	9,555,215	6.5

주 : 1, 일반회계 총계 기준

2, 2006 세입·세출예산은 추경포함 최종예산임(이하 별도표시가 없는 추경포함 최종예산임)

(단위 : 백만원)
In million won

구 분 Classification	세 출 ³⁾ Expenditures					
	2006년도 예산 ²⁾ FY 2006 Budget		2007년도 예산 FY 2007 Budget		증(△) 감 Change	
	금 액 Amount	구성비(%) Composition	금 액 Amount	구성비(%) Composition	금 액 Amount	증감율(%) Rate
1. 일반 공공 행정 General Public Administration	32,344,249	22	33,253,125	21.2	908,875	2.8
2. 공공 질서 및 안전 Public Order & Safety	9,703,796	6.6	10,292,349	6.6	588,553	6.1
3. 통일 · 외교 National Unification & Foreign Affairs	1,647,907	1.1	1,719,545	1.1	71,638	4.3
4. 국 방 National Defence	22,657,256	15.4	24,648,673	15.7	1,991,418	8.8
5. 교 육 Education	28,540,223	19.4	30,486,332	19.5	1,946,109	6.8
6. 문 화 및 관 광 Culture & Tourism	1,303,079	0.9	1,368,642	0.9	65,563	5
7. 환 경 보 호 Environmental protection	1,587,193	1.1	1,741,947	1.1	154,754	9.8
8. 사 회 복 지 Social Welfare	12,590,257	8.6	15,250,712	9.7	2,660,455	21.1
9. 보 건 Health	3,599,864	2.4	3,572,293	2.3	△27,571	△0.8
10. 농 림 해 양 수 산 Agriculture, Forestry, Maritime Affairs & Fisheries	6,612,240	4.5	7,261,740	4.6	649,500	9.8
11. 산 업 · 중 소 기 업 Industry & Small and Medium Enterprise	3,484,820	2.4	3,373,420	2.2	△111,399	△3.2
12. 수 송 및 교 통 Transportation & Traffic	14,307,436	9.7	14,345,970	9.2	38,534	0.3
13. 통 신 Communication	170,206	0.1	788,825	0.5	618,620	363.5
14. 국 토 및 지 역 개 발 Nation & Region Development	3,639,204	2.5	3,891,979	2.5	252,775	6.9
15. 과 학 기 술 Science & Technology	2,224,949	1.5	2,222,167	1.4	△2,782	△0.1
16. 예 비 비 Reserve Funds	2,549,825	1.7	2,300,000	1.5	△249,825	△9.8
합 계 Total	146,962,504	100	156,517,719	100	9,555,215	6.5

3. 일반회계 세출규모임

2. 세입예산내역

Budget Revenues

가. 세입예산 총괄표(Summary of Revenues Budget)

(단위 : 백만원)
In million won

구 분 Classification		2006년도 예산 FY 2006 Budget	2007년도 예산 FY 2007 Budget	증 △ 감 Change			
				금 액 Amount	증가율(%) Rate		
1. 국	세	Tax Total	126,343,100	137,886,600	11,543,500	9.14	
가. 내	국	세	Internal Taxes	107,098,600	117,589,500	10,490,900	9.8
나. 관	세	Customs Duties	6,502,600	7,084,000	581,400	8.94	
다. 교	통	세	Transport Tax	11,721,900	11,324,000	△397,900	△3.39
라. 종	합	부	Comprehensive Real Estate Tax	1,020,000	1,889,100	869,100	85.21
마. 교	육	세	Educational Tax	3,695,700	3,745,200	49,500	1.34
2. 세	외	수	Non-Tax Revenues	16,923,704	14,885,919	△2,037,785	△12.04
가. 재	산	수	Property Income	887,300	953,566	66,266	7.47
나. 경	상	이	Current Transfer	2,909,566	3,688,939	779,374	26.79
다. 재	화	및	Sales of Goods & Services	472,997	811,372	338,375	71.54
라. 수	입	대	Receipts Tied to Expenses	143,529	178,211	34,682	24.16
마. 관	유	물	Sales Proceeds of Gov't Owned Properties	17,085	580,340	563,255	3,296.81
바. 응	자	및	Treasury Loan & Sub-Lease Loan	30,636	215,463	184,827	603.31
사. 차	입	금	Borrowing & Excess Fund	2,043,394	49,665	△1,993,729	△97.57
아. 전	년	도	Carry-over from prev. Year	1,169,198	254,565	△914,633	△78.23
자. 정	부	내	Trust from Other A/C & Others	9,250,000	8,153,798	△1,096,202	△11.85
			from Other A/C				
(국	채	발	(Government Bonds floatation)	(9,250,000)	(8,000,000)	(△1,250,000)	(△13.51)
합	계	Total	146,962,504	156,517,719	9,555,215	6.5	

나. 국세수입내역 (Tax Revenues)

(단위 : 백만원)
In million won

구 분 Classification	2006년도 예산 FY 2006 Budget	2007년도 예산 FY 2007 Budget	증 △ 감 Change	
			금 액 Amount	증가율(%) Rate
가. 내 국 세 Internal Taxes	107,098,600	117,589,500	10,490,900	9.8
(1) 소 득 세 Income Tax	27,677,700	32,780,700	5,103,000	18.4
(가) 신 고 분 Not Withheld Income Tax	9,577,500	12,580,500	3,003,000	31.4
(나) 원 천 분 Withheld Income Tax	18,100,200	20,200,200	2,100,000	11.6
(2) 법 인 세 Corporation Tax	26,883,100	30,495,700	3,612,600	13.4
(3) 상 속 세 Inheritance Tax	2,198,300	2,592,100	393,800	17.9
(가) 상 속 세 Inheritance Tax	821,500	1,015,800	194,300	23.7
(나) 증 여 세 Gift Tax	1,376,800	1,576,300	199,500	14.5
(4) 부 가 가 치 세 Value Added Tax	41,315,200	41,163,100	△152,100	△0.4
(5) 특 별 소 비 세 Special consumption Tax	4,434,100	5,204,100	770,000	17.4
(6) 증 권 거 래 세 Securirty Transaction Tax	1,802,500	2,324,400	521,900	29.0
(7) 인 지 세 Stamp Tax	496,300	596,600	100,300	20.2
(8) 기 타 내 국 세 Other Internal Tax	2,291,400	2,432,800	141,400	6.2
나. 관 세 Customs Duties	6,502,600	7,084,000	581,400	8.9
다. 교 통 세 Transportation	11,721,900	11,324,000	△397,900	△3.4
라. 교 육 세 Educational Tax	3,695,700	3,745,200	49,500	1.3
마. 증 합 부 동 산 세 Comprehensive Real Estate Tax	1,020,000	1,889,100	869,100	85.2
합 계 Tax Total	130,038,800	141,631,800	11,593,000	8.9

다. 소관별 세입예산 ① (Budget Revenues by Agency)

소 관 Agency	2006년도 예산 FY 2006 Budget			
	일반세입 General Rev.	국 채 Government Bonds	차관수입 Foreign Borrowing	합 계 Total
(1)대 통 령 비 서 실 Office of the President	87,000	-	-	87,000
(2)대 통 령 경 호 실 Presidential Security Service	-	-	-	-
(3)국 회 Nat'l Assembly	511,000	-	-	511,000
(4)대 법 원 Supreme Court	219,328,268	-	-	219,328,268
(5)감 사 원 Board of Audit & Inspection	274,300	-	-	274,300
(6)헌 법 재 판 소 The Constitutional Court	1,100	-	-	1,100
(7)중 앙 선 관 위 Central Election Mag. Com.	194,400	-	-	194,400
(8)국 무 총 리 실 Office of the Prime Min.	13,980,748	-	-	13,980,748
(9)재 정 경 제 부 Ministry of Finance And Economy	130,125,823,041	9,250,000,000	-	139,375,823,041
① 내 국 세 Internal Taxes	107,098,600,000	-	-	107,098,600,000
② 관 세 Customs Duties	6,502,600,000	-	-	6,502,600,000
③ 교 통 세 Transportation	11,721,900,000	-	-	11,721,900,000
④ 중 합 부 동 산 세 Comprehensive Real Estate Tax	1,020,000,000	-	-	1,020,000,000
⑤ 세 외 수 입 Non-Tax Revenues	3,782,723,041	9,250,000,000	-	13,032,723,041
(10) 교육인적자원부 Ministry of Education & Human Resources Development	4,299,587,795	-	-	4,299,587,795
(11) 통 일 부 Ministry of Nat'l Unification	26,400	-	-	26,400
(12) 외 교 통 상 부 Ministry of Foreign Affairs & Trade	104,071,300	-	-	104,071,300
(13) 법 무 부 Ministry of Justice	1,679,197,000	-	-	1,679,197,000
(14) 국 방 부 Ministry of National Defence	88,685,000	-	-	88,685,000
(15) 행 정 자 처 부 Ministry of Government Administration & Home Affairs	6,452,000	-	-	6,452,000
(16) 과 학 기 술 부 Ministry of Science & Technology	11,916,293	-	-	11,916,293

(단위 : 천원)
In thousand won

2007년도 예산 FY 2007 Budget				증 △ 감 Change			
일반세입 General Rev.	국 채 Government Bonds	차관수입 Forgeign Borrowing	합 계 Total	일반세입 General Rev.	국 채 Government Bonds	차관수입 Forgeign Borrowing	합 계 Total
25,500	-	-	25,500	△61,500	-	-	△61,500
17,530	-	-	17,530	17,530	-	-	17,530
530,000	-	-	530,000	19,000	-	-	19,000
312,341,031	-	-	312,341,031	93,012,763	-	-	93,012,763
244,850	-	-	244,850	△29,450	-	-	△29,450
48,452	-	-	48,452	47,352	-	-	47,352
726,500	-	-	726,500	532,100	-	-	532,100
13,929,466	-	-	13,929,466	△51,282	-	-	△51,282
142,999,262,716	8,000,000,000	-	150,999,262,716	12,873,439,675	△1,250,000,000	-	11,623,439,675
117,589,500,000	-	-	117,589,500,000	10,490,900,000	-	-	10,490,900,000
7,084,000,000	-	-	7,084,000,000	581,400,000	-	-	581,400,000
11,324,000,000	-	-	11,324,000,000	△397,900,000	-	-	△397,900,000
1,889,100,000	-	-	1,889,100,000	869,100,000	-	-	869,100,000
5,112,662,716	8,000,000,000	-	13,112,662,716	1,329,939,675	△1,250,000,000	-	79,939,675
364,721,489	-	-	364,721,489	△3,934,866,306	-	-	△3,934,866,306
198,991	-	-	198,991	172,591	-	-	172,591
132,489,000	-	-	132,489,000	28,417,700	-	-	28,417,700
1,635,359,192	-	-	1,635,359,192	△43,837,808	-	-	△43,837,808
39,120,000	-	-	39,120,000	△49,565,000	-	-	△49,565,000
9,520,000	-	-	9,520,000	3,068,000	-	-	3,068,000
4,765,000	-	-	4,765,000	△7,151,293	-	-	△7,151,293

다. 소관별 세입예산 ② (Budget Revenues by Agency)

소 관 Agency	2006년도 예산 FY 2006 Budget			
	일반세입 General Rev.	국 채 Government Bonds	차관수입 Foreign Borrowing	합 계 Total
(17) 문 화 관 광 부 Ministry of Culture & Tourism	23,429,648	-	-	23,429,648
(18) 농 림 부 Ministry of Agr. & Forestry	7,481,020	-	-	7,481,020
(19) 산 업 자 원 부 Ministry of Commerce, Industry & Energy	30,802,418	-	-	30,802,418
(20) 정 보 통 신 부 Ministry of Information & Communication	-	-	-	-
(21) 보 건 복 지 부 Ministry of Health & Welfare	132,989,307	-	-	132,989,307
(22) 노 동 부 Ministry of Labor	18,487,000	-	-	18,487,000
(23) 여 성 가 족 부 Ministry of Gender Equality & Family	12,802,000	-	-	12,802,000
(24) 건 설 교 통 부 Ministry of Construction & Transportation	21,705,385	-	-	21,705,385
(25) 해 양 수 산 부 Ministry of Maritime Affairs & Fisheries	7,935,183	-	-	7,935,183
(26) 국 가 보 훈 처 Ministry of Patriots & Veterans Affairs	547,497	-	-	547,497
(27) 중앙인사위원회 Civil Service Commission	2,585,000	-	-	2,585,000
(28) 공정거래위원회 Fair Trade Commission	136,937,129	-	-	136,937,129
(29) 국 정 흥 보 처 Korean Information Service	895,443	-	-	895,443
(30) 국 세 청 Nat'l Tax Service	684,433,377	-	-	684,433,377
(31) 관 세 청 Customs Service	15,175,000	-	-	15,175,000
(32) 통 계 청 Nat'l Statistical Office	454,441	-	-	454,441
(33) 병 무 청 Ministry Manpower Adm.	280,270	-	-	280,270
(34) 경 찰 청 National Police Adm.	11,180,211	-	-	11,180,211
(35) 소 방 방 재 청 National Emergency Management Agency	6,015,750	-	-	6,015,750
(36) 기 상 청 Meteorological Adm.	715,019	-	-	715,019
(37) 문 화 재 청 Cultural Properties Adm.	17,589,312	-	-	17,589,312

(단위 : 천원)
In thousand won

2007년도 예산 FY 2007 Budget				증 △ 감 Change			
일반세입 General Rev.	국 채 Government Bonds	차관수입 Forgeign Borrowing	합 계 Total	일반세입 General Rev.	국 채 Government Bonds	차관수입 Forgeign Borrowing	합 계 Total
25,684,542	-	-	25,684,542	2,254,894	-	-	2,254,894
7,536,319	-	-	7,536,319	55,299	-	-	55,299
44,285,467	-	-	44,285,467	13,483,049	-	-	13,483,049
683,024,000	-	-	683,024,000	683,024,000	-	-	683,024,000
161,416,606	-	-	161,416,606	28,427,299	-	-	28,427,299
42,592,629	-	-	42,592,629	24,105,629	-	-	24,105,629
13,203,000	-	-	13,203,000	401,000	-	-	401,000
22,620,407	-	-	22,620,407	915,022	-	-	915,022
20,004,780	-	-	20,004,780	12,069,597	-	-	12,069,597
3,353,711	-	-	3,353,711	2,806,214	-	-	2,806,214
3,324,925	-	-	3,324,925	739,925	-	-	739,925
137,629,713	-	-	137,629,713	692,584	-	-	692,584
603,664	-	-	603,664	△291,779	-	-	△291,779
719,536,838	-	-	719,536,838	35,103,461	-	-	35,103,461
16,408,000	-	-	16,408,000	1,233,000	-	-	1,233,000
852,192	-	-	852,192	397,751	-	-	397,751
186,152	-	-	186,152	△94,118	-	-	△94,118
827,147,526	-	-	827,147,526	815,967,315	-	-	815,967,315
6,357,000	-	-	6,357,000	341,250	-	-	341,250
683,982	-	-	683,982	△31,037	-	-	△31,037
19,722,237	-	-	19,722,237	2,132,925	-	-	2,132,925

다. 소관별 세입예산 ③ (Budget Revenues by Agency)

소 관 Agency	2006년도 예산 FY 2006 Budget			
	일반세입 General Rev.	국 채 Government Bonds	차관수입 Foreign Borrowing	합 계 Total
(38) 농 촌 진 흥 청 Rural Development Adm.	8,438,043	-	-	8,438,043
(39) 산 림 청 Korea Forest Service	4,449,228	-	-	4,449,228
(40) 중 소 기 업 청 Small & Medium Business Adm.	7,364,804	-	-	7,364,804
(41) 식품의약품안전청 Korea Food & Drug Administration	6,636,720	-	-	6,636,720
(42) 해 양 경 찰 청 Nat'l Maritime Police Adm.	2,055,839	-	-	2,055,839
(43) 방 송 위 원 회 Korean Broadcasting Commission	946,750	-	-	946,750
(44) 청 소 년 위 원 회 National Youth Commission	37,000	-	-	37,000
(45) 방 위 사 업 청 Defense Acquisition Program Administration	-	-	-	-
합 계 Total	137,712,504,439	9,250,000,000	-	146,962,504,439

(단위 : 천원)
In thousand won

2007년도 예산 FY 2007 Budget				증 △ 감 Change			
일반세입 General Rev.	국 채 Government Bonds	차관수입 Foreign Borrowing	합 계 Total	일반세입 General Rev.	국 채 Government Bonds	차관수입 Foreign Borrowing	합 계 Total
11,561,415	-	-	11,561,415	3,123,372	-	-	3,123,372
106,334,067	-	-	106,334,067	101,884,839	-	-	101,884,839
7,580,241	-	-	7,580,241	215,437	-	-	215,437
8,035,000	-	-	8,035,000	1,398,280	-	-	1,398,280
1,903,000	-	-	1,903,000	△152,839	-	-	△152,839
839,000	-	-	839,000	△107,750	-	-	△107,750
95,000	-	-	95,000	58,000	-	-	58,000
111,898,000	-	-	111,898,000	111,898,000	-	-	111,898,000
148,517,719,130	8,000,000,000	-	156,517,719,130	10,805,214,691	△1,250,000,000	-	9,555,214,691

라. 성질별 세외수입 (Non-Tax Revenues by Object)

(단위 : 백만원)
In million won

구 분 Classification	2006년도 예산 FY 2006 Budget	2007년도 예산 FY 2007 Budget	증 △ 감 Change	
			금 액 Amount	증가율(%) Rate
1. 재 산 수 입 Property Revenues	887,300	953,566	66,266	7.5
(1) 관 유 물 대 여 료 Rent From Land & Buildings	23,269	56,990	33,721	144.9
(2) 정 부 출 자 수 입 Dividends & Profits	843,604	853,000	9,396	1.1
(3) 전 대 차 관 이 자 수 입 Interest	7,105	3,939	△3,166	△44.6
(4) 기 타 이 자 및 재 산 수 입 Others	13,322	39,637	26,315	197.5
2. 경 상 이 전 수 입 Current Transfer	2,909,566	3,688,939	779,374	26.8
(1) 벌 금 및 몰 수 금 Fine & Confiscation	1,879,661	2,535,715	656,055	34.9
(2) 변 상 금 및 위 약 금 Indemnities & Penalties	33,755	58,782	25,028	74.1
(3) 가 산 금 Penalties to Delinquency	655,672	710,844	55,172	8.4
(4) 기 타 경 상 이 전 수 입 Others	340,478	383,597	43,119	12.7
3. 재 화 및 용 역 판 매 수 입 Sales of Goods & Services	472,997	811,372	338,375	71.5
(1) 병 원 수 입 Hospital Income	4,353	5,064	711	16.3
(2) 입 장 료 수 입 Admission Fee	3,558	5,852	2,293	64.5
(3) 면 허 료 및 수 수 료 License & Commission Fee	203,973	528,363	324,390	159.0
(4) 입 학 금 및 수 업 료 School Entrance & Tuition Fee	241,450	243,221	1,771	0.7
(5) 항 공 항 만 및 용 수 수 입 Revenues from Airport, Harbors & Water	57	54	△3	△5.3
(6) 실 습 수 입 Revenues from School Experiments	5,419	5,538	120	2.2
(7) 기 타 잡 수 입 Other	14,187	23,280	9,093	64.1
4. 수 입 대 체 경 비 수 입 Receipts Tied to Expenses	143,529	178,211	34,682	24.2
(1) 관 유 물 대 여 료 Sales of Gov' t Properties	226	228	2	0.9
(2) 입 장 료 수 입 Admission Fee	5,704	8,036	2,332	40.9
(3) 면 허 료 및 수 수 료 License & Commission Fee	126,090	154,774	28,684	22.7
(4) 기 타 잡 수 입 Other	11,509	15,173	3,664	31.8

(단위 : 백만원)
In million won

구 분 Classification	2006년도 예산 FY 2006 Budget	2007년도 예산 FY 2007 Budget	증 △ 감 Change	
			금 액 Amount	증가율(%) Rate
5. 관 유 물 매 각 대 Sales Proceeds of Gov' t Owned Properties	17,085	580,340	563,255	3,296.8
(1) 고 정 자 산 매 각 대 Sales of Capital Assets	3,893	25,482	21,589	554.6
(2) 토지및무형자산매각대 Sales of land & Intangible Assets	13,156	554,847	541,691	4,117.4
(3) 재고유동자산매각대 Sales of Inventory & Current Assets	36	10	△26	△72.2
6. 용 자 및 전 대 차 관 원 금 Treasury Loan Sub-Lease Loan	30,636	215,463	184,827	603.3
(1) 용 자 원 금 회 수 Collection of Principals A/C's	-	191,380	191,380	순증
(2) 전 대 차 관 원 금 회 수 Collection of Counterpart Sub-Loan	30,636	24,083	△6,553	△21.4
7. 차 입 금 및 여 유 자 금 회 수 Borrowing & Excess Fund	2,043,394	49,665	△1,993,729	△97.6
(1) 유 가 증 권 매 각 대 Sales of State-holding Stocks	2,043,394	36,000	△2,007,394	△98.2
(2) 정 부 예 금 회 수 Collection of Gov' t Savings	-	13,665	13,665	순증
8. 전 년 도 이 월 금 Carry-over from Prev. Year	1,169,198	254,565	△914,633	△78.2
(1) 전 년 도 이 월 금 Carry-over from Prev. Year	1,169,198	254,565	△914,633	△78.2
9. 정 부 내 부 수 입 및 기타 Intra-Gov' t Transfer & others	9,250,000	8,153,798	△1,096,202	△11.9
(1) 전 입 금 Transfer from Gen. A/C	-	40,000	40,000	순증
(2) 예 탁 원 금 회 수 Collection of deposit	-	100,000	100,000	순증
(3) 예 수 금 Collection of Trust Fund	9,250,000	8,000,000	△1,250,000	△13.5
(4) 예 탁 이 자 수 입 Interest form deposit	-	13,798	13,798	순증
합 계 Total	16,923,704	14,885,919	△2,037,785	△12.0

3. 세출예산내역

Budget Expenditures

가. 소관별 세출예산 (Budget Expenditures by Agency)

(단위 : 백만원)
In million won

소 관 Agency	2006년도 예산 FY 2006 Budget	2007년도 예산 FY 2007 Budget	증 △ 감 Change	
			금 액 Amount	증가율(%) Rate
(1) 대 통 령 비 서 실 Office of the President	61,240	64,581	3,341	5.5
(2) 대 통 령 경 호 실 Presidential Security Service	59,437	72,926	13,489	22.7
(3) 국 회 Nat'l Assembly	356,601	394,264	37,663	10.6
(4) 대 법 원 Supreme Court	754,324	935,458	181,133	24
(5) 국가안전보장회의 Nat'l Security Council	5,361	2,271	△3,089	△57.6
(6) 국 가 정 보 원 Nat'l Intelligence Service	429,226	449,892	20,665	4.8
(7) 민주평화통일자문회의 Advisory Council on Democratic and Peaceful Unification	12,724	13,734	1,010	7.9
(8) 국민경제자문회의 National Economic Advisory Council	2,285	2,282	△3	△0.1
(9) 감 사 원 Board of Audit & Inspection	79,257	82,304	3,047	3.8
(10) 헌 법 재 판 소 The Constitutional Court	17,626	19,962	2,336	13.3
(11) 중앙선거관리위원회 Central Election Management Commission	225,577	367,428	141,851	62.9
(12) 국 무 총 리 실 Office of the Prime Minister	307,390	328,664	21,274	6.9
(13) 재 정 경 제 부 Ministry of Finance & Economy	6,639,795	4,206,604	△2,433,192	△36.6
(14) 교육인적자원부 Ministry of Education & Human Resources Development	28,540,223	30,486,332	1,946,109	6.8
(15) 통 일 부 Ministry of Nat'l Unification	755,193	609,848	△145,345	△19.2
(16) 외 교 통 상 부 Ministry of Foreign Affairs & Trade	879,990	1,095,963	215,973	24.5
(17) 법 무 부 Ministry of Justice	1,665,120	1,969,420	304,300	18.3

(단위 : 백만원)
In million won

소 관 Agency	2006년도 예산 FY 2006 Budget	2007년도 예산 FY 2007 Budget	증 △ 감 Change	
			금 액 Amount	증가율(%) Rate
(18) 국 방 부 Ministry of National Defence	22,512,865	17,816,487	△4,696,377	△20.9
(19) 행 정 자 치 부 Ministry of Government Adm. & Home Affairs	23,864,362	26,906,242	3,041,880	12.7
(20) 과 학 기 술 부 Ministry of Science & Technology	2,071,580	2,044,831	△26,750	△1.3
(21) 문 화 관 광 부 Ministry of Culture & Tourism	966,435	1,005,783	39,348	4.1
(22) 농 림 부 Ministry of Agr. & Forestry	4,962,719	5,392,450	429,732	8.7
(23) 산 업 자 원 부 Ministry of Commerce, Industry & Energy	1,595,105	1,961,848	366,742	23
(24) 정 보 통 신 부 Ministry of Information & Communication	170,206	788,825	618,620	363.5
(25) 보 건 복 지 부 Ministry of Health & Welfare	9,706,335	11,529,241	1,822,907	18.8
(26) 환 경 부 Ministry of Environment	1,547,645	1,698,600	150,955	9.8
(27) 노 동 부 Ministry of Labor	732,089	854,574	122,484	16.7
(28) 여 성 가 족 부 Ministry of Gender Equality & Family	872,939	1,137,935	264,996	30.4
(29) 건 설 교 통 부 Ministry of Construction & Transportation	15,440,629	14,865,783	△574,846	△3.7
(30) 해 양 수 산 부 Ministry of Maritime Affairs & Fisheries	2,413,949	2,420,602	6,653	0.3
(31) 기 획 예 산 처 Ministry of Planning & Budget	4,158,608	4,714,238	555,630	13.4
(32) 법 제 처 Ministry of Legislation	17,937	20,208	2,270	12.7
(33) 국 가 보 훈 처 Ministry of Patriots & Veterans Affairs	2,391,395	2,678,362	286,967	12
(34) 중 앙 인 사 위 원 회 Civil Service Commission	100,865	121,415	20,550	20.4

(단위 : 백만원)
In million won

소 관 Agency	2006년도 예산 FY 2006 Budget	2007년도 예산 FY 2007 Budget	증 △ 감 Change	
			금 액 Amount	증가율(%) Rate
(35) 공정 거래 위원회 Fair Trade Commission	38,689	39,489	800	2.1
(36) 국 정 홍 보 처 Korean Information Service	61,351	62,636	1,284	2.1
(37) 국 세 청 Nat' l Tax Service	1,048,002	1,154,182	106,180	10.1
(38) 관 세 청 Customs Service	336,339	357,063	20,724	6.2
(39) 통 계 청 Nat' l Statistical Office	178,072	145,954	△32,119	△18.0
(40) 병 무 청 Military Manpower Adm.	139,031	149,246	10,215	7.3
(41) 경 찰 청 National Police Adm.	5,637,970	6,462,013	824,043	14.6
(42) 소 방 방 재 청 National Emergency Management Agency	982,444	132,027	△850,417	△86.6
(43) 기 상 청 Meteorological Adm.	153,369	177,336	23,967	15.6
(44) 문 화 재 청 Cultural Properties Adm.	331,807	358,014	26,207	7.9
(45) 농 촌 진 흥 청 Rural Development Adm.	397,415	416,895	19,479	4.9
(46) 산 림 청 Korea Forest Service	537,224	792,097	254,873	47.4
(47) 중 소 기 업 청 Small & Medium Business Adm.	1,879,714	1,408,572	△471,142	△25.1
(48) 식품의약품안전청 Korea Food & Drug Adm.	154,842	165,352	10,510	6.8
(49) 해 양 경 찰 청 National Maritime Police Adm.	626,299	748,774	122,474	19.6
(50) 방 송 위 원 회 Korean Broadcasting Commission	4,838	4,844	7	0.1
(51) 국 가 인 권 위 원 회 Nat' l Human Rights Commission of Korea	21,558	21,909	351	1.6

(단위 : 백만원)
In million won

소 관 Agency	2006년도 예산 FY 2006 Budget	2007년도 예산 FY 2007 Budget	증 △ 감 Change	
			금 액 Amount	증가율(%) Rate
(52) 국 가 청 령 위 원 회 Korea Independent Commission Against Corruption	19,696	22,840	3,144	16
(53) 청 소 년 위 원 회 National Youth Commission	19,825	35,388	15,563	78.5
(54) 친일반민족행위진상규명위원회 The Presidential Committee for the Inspection of Collaborations for Japanese Imperialism	7,800	7,815	14	0.2
(55) 국민고충처리위원회 The Ombudsman of Korea	14,516	23,194	8,678	59.8
(56) 행정중심복합도시건설청 Multi-funtional Administrative City Construction Agency	45,259	80,123	34,863	77
(57) 과거사정리위원회 Truth and Reconciliation Commission Republic of Korea	9,410	11,934	2,524	26.8
(58) 방 위 사 업 청 Defense Acquisition Program Administration	-	6,680,669	6,680,669	순증
합 계 Total	146,962,504	156,517,719	9,555,215	6.5

나. 기능별 세출 예산 ① (Budget Expenditures by function)

(단위 : 백만원)
In million won

기 능 Function		2006년도 예산 FY 2006 Budget	
		금 액 Amount	구 성 비 (%) Composition
1. 일반 공공 행정	General Public Adm.	32,344,249	22.0
1) 입법 및 선거 관리	Legislation & Election Adm.	582,178	0.4
2) 국정 운영	National Administration	295,824	0.2
3) 지방행정·재정지원	Support for Local Adm. & Finance	21,769,294	14.8
4) 재정·금융	Budget & Finance	7,866,382	5.4
5) 정부 자원 관리	Management of Government Resources	513,463	0.3
6) 일반 행정	General Administration	1,317,108	0.9
2. 공공 질서 및 안전	Public Order & Safety	9,703,796	6.6
1) 법원 및 헌재	Court & Court of Constitution	771,951	0.5
2) 법무 및 검찰	Justice & Prosecution	1,665,120	1.1
3) 경찰	Police	5,659,961	3.9
4) 해양경찰	Maritime Police	623,630	0.4
5) 재난방재·민방위	Prevention of National Disaster & Civil Defence	983,134	0.7
3. 통일·외교	National Unification & Foreign Affairs	1,647,907	1.1
1) 통일	National Unification	767,916	0.5
2) 외교·통상	Foreign Affairs & Trade	879,990	0.6
4. 국방	National Defence	22,657,256	15.4
1) 병력 운영	Military Personnel Management	8,918,841	6.1
2) 전력 유지	Maintenance of Military Force	7,844,457	5.3
3) 방위력 개선	National Defence Improvement	5,754,927	3.9
4) 병무 행정	Military Affairs Administration	139,031	0.1

(단위 : 백만원)
In million won

2007년도 예산 FY 2007 Budget		증 △ 감 Change	
금 액 Amount	구 성 비 (%) Composition	금 액 Amount	증 감 률 (%) Rate
33,253,125	21.2	908,875	2.8
761,692	0.5	179,514	30.8
316,547	0.2	20,723	7.0
24,640,795	15.7	2,871,501	13.2
5,601,684	3.6	△2,264,697	△28.8
542,025	0.3	28,562	5.6
1,390,382	0.9	73,273	5.6
10,292,349	6.6	588,553	6.1
955,419	0.6	183,469	23.8
1,969,420	1.3	304,300	18.3
6,488,852	4.1	828,891	14.6
745,919	0.5	122,288	19.6
132,738	0.1	△850,395	△86.5
1,719,545	1.1	71,638	4.3
623,582	0.4	△144,335	△18.8
1,095,963	0.7	215,973	24.5
24,648,673	15.7	1,991,418	8.8
9,365,650	6.0	446,808	5.0
8,453,109	5.4	608,652	7.8
6,680,669	4.3	925,742	16.1
149,246	0.1	10,215	7.3

나. 기능별 세출 예산 ② (Budget Expenditures by function)

(단위 : 백만원)
In million won

기능 Function		2006년도 예산 FY 2006 Budget		
		금액 Amount	구성비(%) Composition	
5. 교	육	Education	28,540,223	19.4
1)	유아 및 초·중등 교육	Pre/Primary/Secondary School Education	25,257,051	17.2
2)	고 등 교 육	College & Uni. Education	2,980,970	2.0
3)	평 생 · 직 업 교 육	Lifelong & Vocational Education	67,565	-
4)	교 육 일 반	General Education	234,638	0.2
6. 문 화 및 관 광		Culture & Tourism	1,303,079	0.9
1)	문 화 예 술	Culture & Arts	762,312	0.5
2)	관 광	Tourism	5,283	-
3)	체 육	Sports	83,215	0.1
4)	문 화 재	Cultural Properties	331,807	0.2
5)	문 화 및 관 광 일 반	General Culture & Tourism	120,462	0.1
7. 환 경 보 호		Environmental Protection	1,587,193	1.1
1)	해 양	Marine Environment	39,548	-
2)	환 경 보 호 일 반	General Environmental Protection	1,547,645	1.1
8. 사 회 복 지		Social Welfare	12,590,257	8.6
1)	기 초 생 활 보 장	Basic Livelihood Gurantee	5,333,820	3.6
2)	취 약 계 층 지 원	Support for the Underprivileged	239,662	0.2
3)	공 적 연 금	Public Pension	1,448,279	1.0
4)	보 육 · 가 족 및 여 성	Childcare, Family & Women	900,044	0.6
5)	노 인 · 청 소 년	The Aged & Youth	423,200	0.3
6)	노 동	Labor	732,089	0.5

(단위 : 백만원)
In million won

2007년도 예산 FY 2007 Budget		증 △ 감 Change	
금 액 Amount	구 성 비 (%) Composition	금 액 Amount	증 감 륜 (%) Rate
30,486,332	19.5	1,946,109	6.8
27,014,423	17.3	1,757,372	7.0
3,159,872	2.0	178,902	6.0
68,704	-	1,139	1.7
243,333	0.2	8,695	3.7
1,368,642	0.9	65,563	5.0
790,299	0.5	27,987	3.7
6,308	-	1,025	19.4
87,130	0.1	3,915	4.7
358,014	0.2	26,207	7.9
126,891	0.1	6,429	5.3
1,741,947	1.1	154,754	9.8
43,347	-	3,799	9.6
1,698,600	1.1	150,955	9.8
15,250,712	9.7	2,660,455	21.1
6,575,921	4.2	1,242,102	23.3
554,444	0.4	314,782	131.3
1,592,338	1.0	144,058	9.9
1,169,470	0.7	269,425	29.9
604,609	0.4	181,410	42.9
854,574	0.5	122,484	16.7

나. 기능별 세출 예산 ③ (Budget Expenditures by function)

(단위 : 백만원)
In million won

기 능 Function			2006년도 예산 FY 2006 Budget	
			금 액 Amount	구 성 비 (%) Composition
7) 보	훈	Patriots & Veterans Affairs	2,391,395	1.6
8) 주	택	Housing	969,540	0.7
9) 사 회 복 지 일 반		General Social Welfare	152,229	0.1
9. 보	건	Health	3,599,864	2.4
1) 보 건 의 료		Healthcare	220,038	0.1
2) 건 강 보 험		Health Insurance	3,224,984	2.2
3) 식 품 의 약 안 전		Food & Drug Safety	154,842	0.1
10. 농 림 해 양 수 산		Agriculture, Forestry, Maritime Affairs & Fisheries	6,612,240	4.5
1) 농 업 · 농 촌		Agriculture & Farming Villages	5,360,134	3.6
2) 임 업 · 산 촌		Forestry & Mountain Village	537,224	0.4
3) 해 양 수 산 · 어 촌		Fisheries & Fishing Village	714,882	0.5
11. 산 업 · 중 소 기 업		Industry & Small and Medium Enterprise	3,484,820	2.4
1) 산 업 금 융 지 원		Support for Industry Finance	1,188,812	0.8
2) 산 업 기 술 지 원		Support for Industrial Technology	263,590	0.2
3) 무 역 및 투 자 유 처		Trade & Investment Inducement	399,020	0.3
4) 산 업 진 흥 · 고 도 화		Promotion & Development of Industry	1,296,166	0.9
5) 에 너 지 및 자 원 개 발		Development of Energy & Resources	1,530	-
6) 산 업 · 중 소 기 업 일 반		General Industry & Small and Medium Enterprise	335,702	0.2
12. 수 송 및 교 통		Transportation & Traffic	14,307,436	9.7
1) 도	로	National Road	6,353,595	4.3
2) 철	도	Railroad	3,756,177	2.6

(단위 : 백만원)
In million won

2007년도 예산 FY 2007 Budget		증 △ 감 Change	
금 액 Amount	구 성 비 (%) Composition	금 액 Amount	증 감 률 (%) Rate
2,678,362	1.7	286,967	12.0
967,289	0.6	△2,252	△0.2
253,707	0.2	101,478	66.7
3,572,293	2.3	△27,571	△0.8
295,909	0.2	75,872	34.5
3,111,031	2.0	△113,953	△3.5
165,352	0.1	10,510	6.8
7,261,740	4.6	649,500	9.8
5,809,345	3.7	449,211	8.4
792,097	0.5	254,873	47.4
660,298	0.4	△54,584	△7.6
3,373,420	2.2	△111,399	△3.2
646,899	0.4	△541,913	△45.6
310,207	0.2	46,617	17.7
349,076	0.2	△49,943	△12.5
1,358,350	0.9	62,184	4.8
339,700	0.2	338,170	22,097.8
369,188	0.2	33,486	10.0
14,345,970	9.2	38,534	0.3
6,492,170	4.1	138,575	2.2
3,640,307	2.3	△115,870	△3.1

나. 기능별 세출 예산 ④ (Budget Expenditures by function)

(단위 : 백만원)
In million won

기능 Function	2006년도 예산 FY 2006 Budget	
	금액 Amount	구성비(%) Composition
3) 도시철도 City Railroad	1,323,863	0.9
4) 해운·항만 Marine Transportation & Ports	1,662,188	1.1
5) 항공·공항 Aviation & Airport	361,551	0.2
6) 물류 등 기타 Distribution & Others	850,062	0.6
13. 통신 Communication	170,206	0.1
1) 정보통신 Information & Communication	170,206	0.1
14. 국토 및 지역 개발 National Land & Local Development	3,639,204	2.5
1) 수자원 Water Resources	1,885,450	1.3
2) 지역 및 도시 Region & City	1,688,414	1.1
3) 산업단지 Industrial Complex	65,340	-
15. 과학기술 Science & Technology	2,224,949	1.5
1) 기술개발 Technology Development	811,416	0.6
2) 과학기술연구지원 Support for Science & Technology Research	1,194,641	0.8
3) 과학기술일반 General Science & Technology	218,892	0.1
16. 예비비 Reserve Funds	2,549,825	1.7
1) 예비비 Reserve Funds	2,549,825	1.7
합계 Total	146,962,504	100.0

(단위 : 백만원)
In million won

2007년도 예산 FY 2007 Budget		증 △ 감 Change	
금 액 Amount	구 성 비 (%) Composition	금 액 Amount	증 감 률 (%) Rate
1,287,472	0.8	△36,391	△2.7
1,719,812	1.1	57,625	3.5
319,232	0.2	△42,319	△11.7
886,977	0.6	36,915	4.3
788,825	0.5	618,620	363.5
788,825	0.5	618,620	363.5
3,891,979	2.5	252,775	6.9
1,243,176	0.8	△642,274	△34.1
2,579,306	1.6	890,892	52.8
69,497	-	4,157	6.4
2,222,167	1.4	△2,782	△0.1
820,757	0.5	9,341	1.2
1,150,115	0.7	△44,526	△3.7
251,295	0.2	32,403	14.8
2,300,000	1.5	△249,825	△9.8
2,300,000	1.5	△249,825	△9.8
156,517,719	100.0	9,555,215	6.5

다. 성질별 세출예산 (Budget Expenditures by Object)

(단위 : 백만원)
In million won

구 분 Classification	2006년도 예산 FY 2006 Budget	2007년도 예산 FY 2007 Budget	증 △ 감 Change	
			금 액 Amount	증감율(%) Rate
100 인 건 비 Personnel Expenses	18,179,270	19,588,332	1,409,062	7.8
110 인 건 비 Personnel Expenses	18,179,270	19,588,332	1,409,062	7.8
200 물 건 비 Goods Services	11,407,010	12,658,200	1,251,190	11.0
210 운 영 비 Office Operation	7,898,009	8,894,899	996,890	12.6
220 여 비 Travel Expenses	441,252	460,977	19,725	4.5
230 특 수 활 동 비 Special Operation Expenses	782,909	812,861	29,952	3.8
240 업 무 추 진 비 Management Expenses	173,077	173,380	303	0.2
250 직 무 수 행 경 비 Work Operation Expenses	1,421,090	1,513,832	92,742	6.5
260 연 구 개 발 비 Examination & Research Expenses	690,673	802,252	111,579	16.2
300 이 전 지 출 Current Transfers	74,047,454	80,332,913	6,285,459	8.5
310 보 전 금 Compensation	5,900,673	6,133,003	232,330	3.9
320 민 간 이 전 Current Transfers to Privates	3,642,613	3,966,371	323,758	8.9
330 자 치 단 체 이 전 Current Transfers to Local Gov't	55,414,005	60,862,787	5,448,782	9.8
340 해 외 이 전 Current Transfers to Abroad	798,634	979,988	181,354	22.7
350 출 연 금 Capital Expenditures	8,291,530	8,390,764	99,234	1.2
400 자 산 취 득 Asset Acquisition	10,531,920	10,646,494	114,574	1.1
410 토 지 매 입 비 Acquisition of Land & Intangible Assets	590,979	679,655	88,676	15.0
420 건 설 비 Construcion & Facilities Assets	3,597,594	3,690,897	93,303	2.6
430 유 형 자 산 Tangible Assets	5,272,923	6,116,542	843,619	16.0
460 출 자 금 Investment	1,070,423	159,400	△911,023	△85.1

(단위 : 백만원)
In million won

구 분 Classification	2006년도 예산 FY 2006 Budget	2007년도 예산 FY 2007 Budget	증 △ 감 Change	
			금 액 Amount	증감율(%) Rate
500 상 환 지 출 Repayment of Loans	3,138,854	3,335,980	197,126	6.3
510 상 환 지 출 Repayment of Loans	3,138,854	3,335,980	197,126	6.3
600 전 출 금 등 Transfers	27,105,713	27,652,874	547,161	2.0
610 전 출 금 등 Transfers	27,105,713	27,652,874	547,161	2.0
700 예 비 비 및 기 타 Contingency & Others	2,552,283	2,302,927	△249,356	△9.8
710 예 비 비 및 기 타 Contingency & Others	2,552,283	2,302,927	△249,356	△9.8
합 계 Total	146,962,504	156,517,719	9,555,215	6.5

라. 세출예산의 기능별 · 성질별 분류 (Budget Expenditures by Function & Object)

구 분 ¹⁾ Classification	인건비(100) Personnel Expense	물건비(200) Goods Service
1. 일 반 공 공 행 정 General Public Adm.	1,812,641	1,835,369
2. 공 공 질 서 및 안 전 Public Order & Safety	6,599,486	2,429,510
3. 통 일 · 외 교 National Unification & Foreign Affairs	281,430	260,063
4. 국 방 National Defence	7,574,840	6,027,885
5. 교 육 Education	1,583,057	262,284
6. 문 화 및 관 광 Culture & Tourism	152,181	225,343
7. 환 경 보 호 Environmental Protection	21	15,924
8. 사 회 복 지 Social Welfare	428,331	251,919
9. 보 건 Health	89,916	114,085
10. 농 림 해 양 수 산 Agriculture, Forestry, Maritime Affairs & Fisheries	614,684	459,447
11. 산 업 · 중 소 기 업 Industry & Small and Medium Enterprise	98,246	77,730
12. 수 송 및 교 통 Transportation & Traffic	188,364	317,055
13. 통 신 Communication	78,435	124,673
14. 국 토 및 지 역 개 발 National Land & Local Development	7,524	173,659
15. 과 학 기 술 Science & Technology	79,175	83,255
16. 예 비 비 Reserve Funds	-	-
합 계 Total	19,588,332	12,658,200

(단위 : 백만원)
In million won

이전지출 (300) Current Transfer	자산취득 (400) Capital Exp.	상환지출 (500) Lending & Investment	전출금등 (600) Financing	예비비및기타 (700) Others	합 계 Total
25,606,119	403,023	2,911,219	682,344	2,411	33,253,125
261,223	956,962	190	44,706	273	10,292,349
633,728	18,032	26,292	500,000	-	1,719,545
1,959,579	7,124,660	3,220	1,958,490	-	24,648,673
27,785,256	405,870	51,589	398,054	222	30,486,332
616,299	218,930	-	155,871	18	1,368,642
18,529	8,873	-	1,698,600	-	1,741,947
11,936,994	82,788	201	2,550,476	3	15,250,712
3,209,697	39,743	8,865	109,986	-	3,572,293
1,590,481	305,715	1,477	4,289,936	-	7,261,740
2,523,199	123,833	-	550,411	1	3,373,420
1,372,200	48,885	160,935	12,258,531	-	14,345,970
359,423	26,312	170,773	29,210	-	788,825
444,225	855,903	-	2,410,668	-	3,891,979
2,015,962	26,965	1,219	15,592	-	2,222,167
-	-	-	-	2,300,000	2,300,000
80,332,913	10,646,494	3,335,980	27,652,874	2,302,927	156,517,719

마. 세출예산의 성질별 · 기능별 분류 ① (Budget Expenditures by Object & Function)

구 분 Classification				일반공공행정 General Public Adm	공공질서및안전 Public Order & Safety
100	인	건	비 Personnel Expenses	1,812,641	6,599,486
	110	인	건 비 Personnel Expenses	1,812,641	6,599,486
200	물	건	비 Goods Services	1,835,369	2,429,510
	210	운	영 비 Office Operation	878,914	1,366,181
	220	여	비 Travel Expenses	154,720	78,948
	230	특	수 활 동 비 Special Operation Expenses	488,357	162,020
	240	업	무 추 진 비 Management Expenses	37,556	34,986
	250	직	무 수 행 경 비 Work Operation Expenses	176,432	756,293
	260	연	구 개 발 비 Examination & Research Expenses	99,389	31,081
300	이	전	지 출 Current Transfers	25,606,119	261,223
	310	보	전 금 Compensation	56,033	27,022
	320	민	간 이 전 Capital Transfers to Pirates	107,968	102,722
	330	자	치 단 체 이 전 Capital Transfers to Local Gov' t	24,614,086	43,188
	340	해	외 이 전 Capital Transfers Abroad	14,945	1,128
	350	출	연 금 Funding	813,087	87,163
400	자	산	취 득 Asset Acquisition	403,023	956,962
	410	토	지 매 입 비 Acquisition of Land & Intangible Assets	75,726	63,572
	420	건	설 비 Construcion & Facilities Assets	191,727	666,553
	430	유	형 자 산 Tangible Assets	85,569	226,837
	460	출	자 금 Investment	50,000	-
500	상	환	지 출 Repayment of Loans	2,911,219	190
	510	상	환 지 출 Repayment of Loans	2,911,219	190
600	전	출	금 등 Transfers	682,344	44,706
	610	전	출 금 등 Transfers	682,344	44,706
700	예	비	비 및 기 타 Contingency & Others	2,411	273
	710	예	비 비 및 기 타 Contingency & Others	2,411	273
합 계 Total				33,253,125	10,292,349

(단위 : 백만원)
In million won

통일 · 외교 National Unification & Foreign Affairs	국 방 National Defence	교 육 Education	문화및관광 Culture & Tourism	환경보호 Environmental Protection	사회복지 Social Welfare	보 건 Health
281,430	7,574,840	1,583,057	152,181	21	428,331	89,916
281,430	7,574,840	1,583,057	152,181	21	428,331	89,916
260,063	6,027,885	262,284	225,343	15,924	251,919	114,085
188,478	4,872,787	208,148	171,978	7,073	186,035	95,502
25,444	120,396	3,903	11,282	205	13,489	4,811
2,852	154,796	-	-	-	-	-
24,938	56,346	1,759	2,525	6	6,067	405
13,702	440,466	35,361	7,650	350	22,227	5,714
4,650	383,093	13,113	31,908	8,290	24,101	7,652
633,728	1,959,579	27,785,256	616,299	18,529	11,936,994	3,209,697
42,135	433,883	71	11,811	7	2,390,368	3,117,937
24,277	15,953	193,677	367,590	1,500	470,094	15,944
24,246	-	26,532,719	235,245	6,700	8,833,904	21,539
297,896	576,353	37,342	1,653	494	21,309	3,743
245,174	933,389	1,021,446	-	9,828	221,319	50,535
18,032	7,124,660	405,870	218,930	8,873	82,788	39,743
-	110,864	34,232	2,249	-	10,883	361
6,558	1,480,885	284,203	194,993	7,803	45,444	27,810
11,473	5,532,911	87,434	21,688	1,070	26,461	11,572
-	-	-	-	-	-	-
26,292	3,220	51,589	-	-	201	8,865
26,292	3,220	51,589	-	-	201	8,865
500,000	1,958,490	398,054	155,871	1,698,600	2,550,476	109,986
500,000	1,958,490	398,054	155,871	1,698,600	2,550,476	109,986
-	-	222	18	-	3	-
-	-	222	18	-	3	-
1,719,545	24,648,673	30,486,332	1,368,642	1,741,947	15,250,712	3,572,293

마. 세출예산의 성질별 · 기능별 분류 ② (Budget Expenditures by Object & Function)

구 분 Classification				농림해양수산 Agriculture, Forestry, Maritime Affairs & Fisheries	산업 · 중소기업 Industry & Small and Medium Enterprise					
100	인	건	비	Personnel Expenses	614,684	98,246				
	110	인	건	비	Personnel Expenses	614,684	98,246			
200	물	건	비	Goods Services	459,447	77,730				
	210	운	영	비	Office Operation	362,867	39,126			
	220	여		비	Travel Expenses	25,989	7,694			
	230	특	수	활	동	비	Special Operation Expenses	-	-	
	240	업	무	추	진	비	Management Expenses	2,740	2,514	
	250	직	무	수	행	경	비	Work Operation Expenses	29,202	6,731
	260	연	구	개	발	비	Examination & Research Expenses	38,647	21,665	
300	이	전	지	출			Current Transfers	1,590,481	2,523,199	
	310	보	전	금			Compensation	2,426	202	
	320	민	간	이	전		Capital Transfers to Pirates	1,279,413	344,708	
	330	자	치	단	체	이	전	Capital Transfers to Local Gov't	166,542	38,437
	340	해	외	이	전		Capital Transfers Abroad	13,780	1,477	
	350	출	연	금			Funding	128,319	2,138,375	
400	자	산	취	득			Asset Acquisition	305,715	123,833	
	410	토	지	매	입	비	Acquisition of Land & Intangible Assets	88,183	76,644	
	420	건	설	비			Construction & Facilities Assets	119,817	37,796	
	430	유	형	자	산		Tangible Assets	77,715	6,392	
	460	출	자	금			Investment	20,000	3,000	
500	상	환	지	출			Repayment of Loans	1,477	-	
	510	상	환	지	출		Repayment of Loans	1,477	-	
600	전	출	금	등			Transfers	4,289,936	550,411	
	610	전	출	금	등		Transfers	4,289,936	550,411	
700	예	비	비	및	기	타	Contingency & Others	-	1	
	710	예	비	비	및	기	타	Contingency & Others	-	1
합				계	Total		7,261,740	3,373,420		

(단위 : 백만원)
In million won

수송 및 교통 Transportation & Traffic	통 신 Communication	국토 및 지역개발 National Land & Local Development	과학기술 Science & Technology	예 비 비 Reserve Funds	합 계 Total
188,364	78,435	7,524	79,175	-	19,588,332
188,364	78,435	7,524	79,175	-	19,588,332
317,055	124,673	173,659	83,255	-	12,658,200
261,219	104,356	87,382	64,853	-	8,894,899
4,721	5,234	1,340	2,801	-	460,977
-	2,734	-	2,102	-	812,861
1,269	1,136	136	995	-	173,380
9,886	4,340	257	5,220	-	1,513,832
39,962	6,872	84,544	7,285	-	802,252
1,372,200	359,423	444,225	2,015,962	-	80,332,913
108	247	50,700	52	-	6,133,003
731,250	23,587	287,677	10	-	3,966,371
245,789	6,000	94,393	-	-	60,862,787
1,055	2,518	5	6,289	-	979,988
393,998	327,070	11,450	2,009,611	-	8,390,764
48,885	26,312	855,903	26,965	-	10,646,494
10,900	-	205,600	440	-	679,655
26,123	21,787	562,700	16,696	-	3,690,897
11,862	4,525	1,203	9,829	-	6,116,542
-	-	86,400	-	-	159,400
160,935	170,773	-	1,219	-	3,335,980
160,935	170,773	-	1,219	-	3,335,980
12,258,531	29,210	2,410,668	15,592	-	27,652,874
12,258,531	29,210	2,410,668	15,592	-	27,652,874
-	-	-	-	2,300,000	2,302,927
-	-	-	-	2,300,000	2,302,927
14,345,970	788,825	3,891,979	2,222,167	2,300,000	156,517,719

4. 2007년도 세입세출예산의 총계 및 순계 ①

Gross and Net Size of FY 2007 Budget

가. 2007년도 세입세출예산의 총계 및 순계표 (Gross and Net Size of FY 2007 Budget)

회 계 Accounts	2007년도예산 FY 2007 Budget		계정간거래 Inter-A/C Transactions	세입순계 Net Revenues	
	세 입 세 출 총 계 Gross Size of Account	세 입 세 출 규모상순계 Net Size of Account		2007예산 FY 2007 Budget	2006예산 FY 2006 Budget
1. 일 반 회 계 General Account	156,517,719	156,517,719	-	156,477,719	146,962,504
2. 특 별 회 계 Special Accounts	44,434,226	43,726,540	707,686	20,278,394	30,580,617
가. 기 타 특 별 회 계 Other Special Accounts	36,955,645	36,617,188	338,457	14,685,914	24,792,586
(1)재 정 용 자 Fiscal Financing	-	-	-	-	8,258,299
(2)국 유 재 산 관 리 National Property Management	-	-	-	-	1,012,203
(3)농 어 촌 구 조 개 선 Agri. & Fisheries Structure Adjustment	8,671,482	8,671,482	-	5,221,737	2,586,491
(4)농 어 촌 특 별 세 관 리 Rural Development Tax Management Special Account	-	-	-	-	2,778,585
(5)교 통 시 설 Transportation Facilities	12,902,727	12,902,727	-	657,052	600,409
(6)등 기 Registration	272,699	272,699	-	272,699	266,835
(7)교 도 작 업 Prison Operation	50,722	50,722	-	50,722	49,200
(8)군 인 연 금 Military Personnel pension	-	-	-	-	296,280
(9)에 너 지 및 자 원 사 업 Energy & Resources Management	3,894,360	3,555,903	338,457	3,216,203	2,843,903
(10)환 경 개 선 Environment Reconstruction	2,896,672	2,896,672	-	1,198,072	1,084,943
(11)국 립 의 료 원 Nat'l Medical Center Management	-	-	-	-	50,365
(12)우 체 국 보 험 Postal Insurance Service	594,065	594,065	-	594,065	561,100
(13)자 동 차 교 통 관 리 Automobile Traffic Management	-	-	-	-	664,017
(14)특 허 관 리 Patent Management	-	-	-	-	262,419
(15)국 가 균 형 발 전 Balanced National Development	6,792,864	6,792,864	-	2,875,433	2,918,020
(16)주 한 미 군 기 지 이 전 United States Forces Korea Institution Relocation	504,855	504,855	-	304,855	559,516
(17)행 정 중 심 복 합 도 시 건 설 Multifunctional Administrative City Construction	80,123	80,123	-	-	-
(18)국 방 · 군 사 시 설 이 전 Defense Military Installations Relocation Special Account	295,076	295,076	-	295,076	-

(단위 : 백만원)
In million won

증 (△) 감 Change	2007년도 세입예산 회계간거래 Inter-A/C's Transactions in Rev.	세 출 순 계 Net Expenditures			2007년도 세출예산 회계간거래 Inter-A/C's Transactions in Exp.
		2007년도예산 FY 2007 Budget	2006년도예산 FY 2006 Budget	증 (△) 감 Change	
9,515,215	40,000	135,397,689	126,084,336	9,313,353	21,120,030
△10,302,223	23,448,146	41,358,424	51,458,786	△10,100,362	2,368,116
△10,106,672	21,931,274	34,604,008	44,868,081	10,264,073	2,013,180
△8,258,299	-	-	10,188,398	△10,188,398	-
△1,012,203	-	-	1,012,203	△1,012,203	-
2,635,246	3,449,746	7,087,559	5,267,397	1,820,162	1,583,923
△2,778,585	-	-	449,752	△449,752	-
56,643	12,245,675	12,749,800	12,436,014	313,786	152,927
5,864	-	232,699	266,835	△34,136	40,000
1,522	-	50,722	49,200	1,522	-
△296,280	-	-	1,774,683	△1,774,683	-
372,300	339,700	3,555,903	2,848,903	707,000	-
113,129	1,698,600	2,893,709	2,618,834	274,875	2,963
△50,365	-	-	67,494	△67,494	-
32,965	-	360,698	343,000	17,698	233,367
△664,017	-	-	669,017	△669,017	-
△262,419	-	-	297,973	△297,973	-
△42,587	3,917,431	6,792,864	5,906,703	886,161	-
△254,661	200,000	504,855	626,416	△121,561	-
-	80,123	80,123	45,259	34,864	-
295,076	-	295,076	-	295,076	-

4. 2007년도 세입세출예산의 총계 및 순계 ②

Gross and Net Size of FY 2007 Budget

회 계 Accounts	2007년도예산 FY 2007 Budget		계정간거래 Inter-A/C Transactions	세입순계 Net Revenues	
	세 입 세 출 총 계 Gross Size of Account	세 입 세 출 규모상순계 Net Size of Account		2007예산 FY 2007 Budegt	2006예산 FY 2006 Budegt
나. 기 업 특 별 회 계 Enterprise Special Accounts	7,478,581	7,109,352	369,229	5,592,480	5,788,031
(1) 양 곡 관 리 Grain Management	1,293,660	1,293,660	-	783,297	917,191
(2) 책 임 운 영 기 관 Agency	1,057,160	990,603	66,557	601,608	243,978
(3) 통 신 사 업 Communication Service	-	-	-	-	4,480,098
(4) 조 달 Gov' t Supply	202,199	144,777	57,422	143,511	146,764
(5) 우 편 사 업 Postal Programs Special Account	3,038,360	2,808,777	229,583	2,211,897	-
(6) 우 체 국 예 금 Postal Savings Special Account	1,887,203	1,871,535	15,668	1,852,168	-
합 계 Total	200,951,945	200,244,259	707,686	176,756,113	177,543,121

증 (△) 감 Change	2007년도 세입예산 회계간거래 Inter-A/C's Transactions in Rev.	세 출 순 계 Net Expenditures			2007년도 세출예산 회계간거래 Inter-A/C's Transactions in Exp.
		2007년도예산 FY 2007 Budget	2006년도예산 FY 2006 Budget	증 (△) 감 Change	
△195,551	1,516,871	6,754,416	6,590,706	△163,710	354,936
△133,894	510,363	1,293,660	1,292,951	709	-
357,630	388,995	989,337	550,240	439,097	1,266
△4,480,098	-	-	4,598,071	△4,598,071	-
△3,253	1,266	144,777	149,444	△4,667	-
2,211,897	596,880	2,808,777	-	2,808,777	-
1,852,168	19,367	1,517,865	-	1,517,865	353,670
△787,008	23,488,146	176,756,113	177,543,121	△787,008	23,488,146

나. 계정간 거래내역 (Inter-Sub Account Transactions)

(단위 : 천원)
In thousand won

회 계 Accounts	2006년도 예산 FY 2006 Budget	2007년도 예산 FY 2007 Budget	증 △ 감 Change	2007 내 역 2007 Details
1. 재정용자특별회계 Fiscal Financing S/A	140,705,000	-	△140,705,000	① 차관계정에서 용자계정으로 예탁금 100,000,000 → 0 ② 용자계정에서 차관계정으로 예수 원리금상환 40,705,000 → 0
2. 국유재산관리특별회계 National Property Management S/A	380,415,796	-	△380,415,796	① 재산관리계정에서 정부시설계정 으로전출 170,722,071 → 0 ② 재산관리계정에서 사법시설계정 으로전출 209,693,725 → 0
3. 에너지및자원사업특별회계 Energy & Resources Management S/A	158,339,000	338,457,000	180,118,000	① 투자계정에서 용자 및 유가완충 계정으로 전출 158,339,000 → 338,457,000
4. 양곡관리특별회계 Grain Management S/A	200,002	3	△199,999	① 손익계정에서 자본계정으로 전출 200,000 → 1 ② 자본계정에서 손익계정으로 전출 2 → 2
5. 책임운영기관특별회계 Agency S/A	63,334,587	66,557,024	3,222,437	① 손익계정에서 자본계정으로 전출 63,334,587 → 66,557,024
6. 통신사업특별회계 Communication Service S/A	278,478,000	-	△278,478,000	① 손익계정에서 자본계정으로 전출 278,478,000 → 0
7. 조달특별회계 Gov't Supply S/A	65,686,966	57,421,559	△8,265,407	① 손익계정에서 자본계정으로 전출 65,686,966 → 57,421,559
8. 우편사업특별회계 Postal Programs Special Account S/A	-	229,582,745	229,582,745	① 손익계정에서 자본계정으로 전출 0 → 229,582,745
9. 우체국예금특별회계 Postal Savings Special Account S/A	-	15,668,025	15,668,025	① 손익계정에서 자본계정으로 전출 0 → 15,668,025
합 계 Total	1,087,159,351	707,686,356	△379,472,995	

다. 세입예산 회계간 거래내역 (Inter-Account Transactions in Revenues)

(단위: 천원)
In thousand won

회 계 Accounts	2006년도 예산 FY 2006 Budget	2007년도 예산 FY 2007 Budget	증 △ 감 Change	2007 내 역 2007 Details
1. 일반 회 계 General Account	-	40,000,000	40,000,000	① 등기특별회계로부터 전입 0 → 40,000,000
2. 재정융자특별회계 Fiscal Financing S/A	1,983,402,918	-	△1,983,402,918	① 일반회계로부터 전입 350,000,000 → 0 ② 일반회계로부터 전대차관 원리금 회수 93,323,598 → 0 · 원금 79,190,218 → 0 · 이자 14,133,380 → 0 ③ 일반회계로부터 철특예탁 원리금 회수 158,741,000 → 0 · 원금 118,713,000 → 0 · 이자 40,028,000 → 0 ④ 농어촌구조개선특별회계로부터 예수원리금 회수 1,213,694,389 → 0 · 원금 1,093,664,800 → 0 · 이자 120,029,589 → 0 ⑤ 교통시설특별회계로부터 예수 원리금회수 30,309,708 → 0 · 원금 20,666,000 → 0 · 이자 9,643,708 → 0

(단위 : 천원)
In thousand won

회 계 Accounts	2006년도 예산 FY 2006 Budget	2007년도 예산 FY 2007 Budget	증 △ 감 Change	2007 내 역 2007 Details
3. 농어촌구조개선특별회계 Agri. & Fisheries Structure Adjustment S/A	4,480,758,710	3,449,745,730	△1,031,012,980	① 일반회계로부터 전입 3,030,936,830 → 3,449,745,730 (구조) 2,902,913,440 → 3,194,921,000 (임업) 128,023,390 → 254,824,730 ② 농어촌특별세관리특별회계로부터 전입 1,449,821,880 → 0
4. 교통시설특별회계 Transportation Facilities S/A	11,994,935,265	12,245,675,107	250,739,842	① 일반회계로부터 전입 11,994,935,265 → 12,245,675,107 (도 로) 6,353,595,443 → 6,492,170,150 (철 도) 1,908,963,000 → 1,908,662,000 (공 항) 354,357,000 → 312,337,000 (광 역) 515,152,000 → 631,300,000 (도시철도) 1,323,862,929 → 1,287,471,900 (항 만) 1,539,004,893 → 1,613,734,057

(단위 : 천원)
In thousand won

회 계 Accounts	2006년도 예산 FY 2006 Budget	2007년도 예산 FY 2007 Budget	증 △ 감 Change	2007 내 역 2007 Details
5. 군인연금특별회계 Military Personnel Pension S/A	1,478,403,058	-	△1,478,403,058	① 일반회계로부터 전입 1,478,403,058 → 0
6. 에너지및자원사업특별회계 Energy & Resources Management S/A	5,000,000	339,700,000	334,700,000	① 일반회계로 부터 전입 0 → 339,700,000 ② 재정용자특별회계로부터 예수 원리금회수 5,000,000 → 0
7. 환경개선특별회계 Environment Reconstruction S/A	1,547,645,122	1,698,600,000	150,954,878	① 일반회계로부터 전입 1,547,645,122 → 1,698,600,000
8. 국립의료원특별회계 Nat'l Medical Center Management S/A	17,128,247	-	△17,128,247	① 일반회계로부터 전입 17,128,247 → 0
9. 자동차교통관리개선특별회계 Automobil Traffic Management S/A	5,000,000	-	△5,000,000	① 재정용자특별회계로부터 예수금 이자 회수 5,000,000 → 0
10. 특허관리특별회계 Patent Management S/A	35,554,110	-	△35,554,110	① 재정용자특별회계로부터 예수 원리금 회수 35,554,110 → 0
11. 양곡관리특별회계 Grain Management S/A	375,760,000	510,363,000	134,603,000	① 일반회계로부터 전입 375,760,000 → 510,363,000

(단위 : 천원)
In thousand won

회 계 Accounts	2006년도 예산 FY 2006 Budget	2007년도 예산 FY 2007 Budget	증 △ 감 Change	2007 내 역 2007 Details
12. 책임운영기관특별회계 Agency S/A	309,486,113	388,995,331	79,509,218	① 일반회계로부터 전입 193,023,235 → 236,068,524 ② 교통시설특별회계로부터 전입금 116,462,878 → 152,926,807
13. 통신사업특별회계 Communication Service S/A	247,650,000	-	△247,650,000	① 우체국보험특별회계로부터 전입 218,100,000 → 0 ② 일반회계로부터 전입 21,800,000 → 0 ③ 재정융자특별회계로부터의 예수 원리금회수 7,750,000 → 0
14. 조달사업특별회계 Gov't Supply S/A	2,680,000	1,266,000	△1,414,000	① 책임운영기관특별회계로부터의 전입금 2,680,000 → 1,266,000
15. 국가균형발전특별회계 Balanced National Development S/A	2,988,682,766	3,917,431,000	928,748,234	① 일반회계로부터 전입 1,504,313,000 → 2,330,545,000 ② 농어촌구조개선특별회계로부터 전입 586,158,606 → 1,583,923,000 ③ 농어촌특별세관리특별회계로부터 전입 879,011,160 → 0 ④ 통신사업특별회계로부터 전입 19,200,000 → 0

(단위 : 천원)
In thousand won

회 계 Accounts	2006년도 예산 FY 2006 Budget	2007년도 예산 FY 2007 Budget	증 △ 감 Change	2007 내 역 2007 Details
16. 주한미군기지이전 특별회계 United States Forces Korea Institution Relocation Special Account	66,900,000	200,000,000	133,100,000	⑤ 환경개선특별회계로부터 전입 0 → 2,963,000 ① 일반회계로부터 전입 66,900,000 → 200,000,000
17. 행정중심복합도시건설 특별회계 Multifunctional Administrative City Constrictopm Special Account	45,259,465	80,122,570	34,863,105	① 일반회계로부터 전입 45,259,465 → 80,122,570
18. 우편사업특별회계 Postal Programs Special Account S/A	-	596,879,884	596,879,884	① 일반회계로부터 전입 0 → 29,210,000 ② 우체국보험특별회계로부터 전입 218,100,000 → 213,999,698 ③ 우체국예금특별회계로부터 전입 0 → 353,670,186
19. 우체국예금특별회계 Postal Savings Special Account S/A	-	19,367,000	19,367,000	① 우체국보험특별회계로부터 전입 0 → 19,367,000
합 계 Total	25,584,245,774	23,488,145,622	△2,096,100,152	

라. 세출예산 회계간 거래내역 (Inter-Account Transactions in Expenditures)

(단위 : 천원)
In thousand won

회 계 Accounts	2006년도 예산 FY 2006 Budget	2007년도 예산 FY 2007 Budget	증 △ 감 Change	2007 내 역 2007 Details
1. 일반 회 계 General Account	20,878,168,820	21,120,029,931	241,861,111	① 재정융자특별회계로 진출 350,000,000 → 0 ② 재정융자특별회계로 전대차관 원리금 상환 93,323,598 → 0 ③ 재정융자특별회계로 철도사업 특별회계의예수원리금상환 158,741,000 → 0 ④ 농어촌구조개선특별회계로 진출 3,030,936,830 → 3,449,745,730 (구조개선) 2,902,913,440 → 3,194,921,000 (임업진흥) 128,023,390 → 254,824,730 ⑤ 교통시설특별회계로 진출 11,994,935,265 → 12,245,675,107 (도 로) 6,353,595,443 → 6,492,170,150 (철 도) 1,908,963,000 → 1,908,662,000 (공 항) 354,357,000 → 312,337,000

(단위 : 천원)
In thousand won

회 계 Accounts	2006년도 예산 FY 2006 Budget	2007년도 예산 FY 2007 Budget	증 △ 감 Change	2007 내 역 2007 Details
				(도시철도) 1,323,862,929 → 1,287,471,900
				(광역교통) 515,152,000 → 631,300,000
				(항 만) 1,539,004,893 → 1,613,734,057
				⑥ 군인연금특별회계로 전출 1,478,403,058 → 0
				⑦ 국립의료원특별회계로 전출 17,128,247 → 0
				⑧ 환경개선특별회계로 전출 1,547,645,122 → 1,698,600,000
				⑨ 양곡관리특별회계로 전출 375,760,000 → 510,363,000
				⑩ 책임운영기관특별회계로 전출 193,023,235 → 236,068,524
				⑪ 통신사업특별회계로 전출 21,800,000 → 0
				⑫ 균형발전특별회계로 전출 1,504,313,000 → 2,330,545,000

(단위 : 천원)
In thousand won

회 계 Accounts	2006년도 예산 FY 2006 Budget	2007년도 예산 FY 2007 Budget	증 △ 감 Change	2007 내 역 2007 Details
				⑬ 주한미군기지이전특별회계로 전출 66,900,000 → 200,000,000 ⑭ 행정중심복합도시건설특별회계로 전출 45,259,465 → 80,122,570 ⑮ 에너지 및 자원사업특별회계로 전출 0 → 339,700,000 ⑯ 우편사업특별회계로 전출 0 → 29,210,000
2. 재정융자특별회계 Fiscal Financing S/A	53,304,110	-	△53,304,110	① 에너지및자원사업특별회계로 예수원리금상환 5,000,000 → 0 ② 특허관리특별회계로 예수 원리금 상환 35,554,110 → 0 ③ 통신사업특별회계로 예수 원리금상환 7,750,000 → 0 ④ 자동차교통관리개선특별회계로 예수 원리금상환 5,000,000 → 0
3. 농어촌구조개선특별회계 Agri & Fisheries Structure Adjustment S/A	1,799,852,995	1,583,923,000	△215,929,995	① 재정융자특별회계로 예수 원리금 상환 1,213,694,389 → 0

(단위 : 천원)
In thousand won

회 계 Accounts	2006년도 예산 FY 2006 Budget	2007년도 예산 FY 2007 Budget	증 △ 감 Change	2007 내 역 2007 Details
				② 균형발전특별회계로 전출 586,158,606 → 1,583,923,000
4. 농어촌특별세관리특별회계 Rural Development Tax Managment S/A	2,328,833,040	-	△2,328,833,040	① 농어촌구조개선특별회계로 전출 1,449,821,880 → 0 ② 균형발전특별회계로 전출 879,011,160 → 0
5. 교통시설특별회계 Transportation Facilities S/A	159,331,029	152,926,807	△6,404,222	① 재정용자특별회계로 전대차관 원리금 상환 12,558,443 → 0 ② 재정용자특별회계로 예수원리금상환 30,309,708 → 0 ③ 책임운영기관특별회계로 전출금 116,462,878 → 152,926,807
6. 환경개선특별회계 Environment Reconstruction S/A	13,754,574	2,963,000	△10,791,574	① 재정용자특별회계로 전대차관 원리금 상환 4,893,916 → 0

(단위 : 천원)
In thousand won

회 계 Accounts	2006년도 예산 FY 2006 Budget	2007년도 예산 FY 2007 Budget	증 △ 감 Change	2007 내 역 2007 Details
				② 재정용자특별회계로 예수원리금 상환 8,860,658 → 0
				③ 균형발전특별회계로 전출 0 → 2,963,000
7. 우체국보험특별회계 Communication Insurance Service S/A	218,100,000	233,366,698	15,266,698	① 통신사업특별회계로 전출 218,100,000 → 0 ② 우편사업특별회계로 전출 0 → 213,997,698 ③ 우체국예금특별회계로 전출 0 → 19,367,000
8. 책임운영기관특별회계 Agency S/A	3,224,206	1,266,000	△1,958,206	① 재정용자특별회계로 전대차관 원리금상환 544,206 → 0 ② 조달사업특별회계로 전출금 2,680,000 → 1,266,000
9. 통신사업특별회계 Communication Service S/A	129,677,000	-	△129,677,000	① 균형발전특별회계로 전출 19,200,000 → 0

(단위 : 천원)
In thousand won

회 계 Accounts	2006년도 예산 FY 2006 Budget	2007년도 예산 FY 2007 Budget	증 △ 감 Change	2007 내 역 2007 Details
10. 우체국예금특별회계 Postal Savings Special Account S/A	-	353,670,186	353,670,186	② 재정용자특별회계로 예수원리금 상환 110,477,000 → 0 ① 우편사업특별회계로 전출 0 → 353,670,186
합 Total	25,584,245,774	23,488,145,622	△2,096,100,152	

5. 2007년도 통합예산

Fy 2007 Consolidated Budget

5. 2007년도 통합예산

Fy 2007 Consolidated Budget

가. 통합예산 총괄표 (Summary of Consolidated Budget)

구 분 Classification	일반회계 General Account	기타특별회계 Special Accounts	기 금 Funds
1. 경 상 수 지 Curr. A/C Balc	33,836,707	1,152,753	18,699,981
1) 경 상 수 입 Curr. Rev.	147,263,888	10,921,022	63,586,661
2) 경 상 지 출 Curr. Exp.	113,427,181	9,768,269	44,886,680
2. 자 본 수 지 Capital A/C Balc	△11,412,909	△18,438,108	△1,520,168
1) 자 본 수 입 Capital Rev.	580,339	321,603	620,130
2) 자 본 지 출 Capital Exp.	11,993,248	18,759,711	2,140,298
3. 순 용 자 Net Lending	△56,063	1,559,429	6,189,900
1) 용 자 금 지 출 Lending	159,400	3,496,540	25,857,765
2) 용 자 금 회 수 Repayment(Net)	215,463	1,937,111	19,667,864
4. 수 지 차 Total Balance	22,479,861	△18,844,784	10,989,913
5. 보 전 수 지 Total Financing	△22,479,861	18,844,784	△10,989,913
가. 국 내 보 전(순) Domestic Finacing(Net)	304,230	716,069	2,523,802
1) 한 은 차 입(순) Borrowing From BOK(Net)	-	-	△113,190
2) 예 금 은 행(순) Borrowing From BOK(Net)	13,665	-	△28,483,576
3) 국 채 차 입(순) Borrowing From Bonds(Net)	-	-	59,655,188
4) 국 고 시 재(순) Change-In Cash Balance(Net)	254,565	716,069	235,446
5) 기 타 차 입(순) Borrowing From Others(Net)	36,000	-	△28,770,066
나. 해 외 보 전(순) Financing Abroad(Net)	△18,549	-	△894,871
다. 내 부 거 래(순) Internal Transactions(Net)	△22,765,542	18,128,715	△12,618,845

(단위 : 백만원)
In million Won

세입세출외 Extra Budget Acc.	소 계 Sub-Total	기업특별회계 Enterprise Special Accounts	총 계 Total
-	53,689,441	△644,339	53,045,102
-	221,771,571	1,758,881	223,530,452
-	168,082,130	2,403,220	170,485,350
-	△31,371,185	△560,450	△31,931,635
-	1,522,072	25,823	1,547,895
-	32,893,257	586,273	33,479,530
-	7,693,266	-	7,693,266
-	29,513,705	-	29,513,705
-	21,820,438	-	21,820,438
-	14,624,990	△1,204,789	13,420,201
-	△14,624,990	1,204,789	△13,420,201
-	3,544,101	240,668	3,784,769
-	△113,190	-	△113,190
-	△28,469,911	-	△28,469,911
-	59,655,188	-	59,655,188
-	1,206,080	240,668	1,446,748
-	△28,734,066	-	△28,734,066
-	△913,420	-	△913,420
-	△17,255,672	964,121	△16,291,551

나. 회계별 기금별 통합예산 ① (Consolidated Budget by Accounts & Funds)

구 분 Classification	(11) 일반회계 General Account
1. 경 상 수 지 Curr. A/C Balc.	33,836,707
1) 경 상 수 입 Curr. Rev.	147,263,888
2) 경 상 지 출 Curr. Exp.	113,427,181
2. 자 본 수 지 Capital A/C Balc.	△11,412,909
1) 자 본 수 입 Capital Rev.	580,339
2) 자 본 지 출 Capital Exp.	11,993,248
3. 순 용 자 Net Lending	△56,063
1) 용 자 금 지 출 Lending	159,400
2) 용 자 금 회 수 Repayment(Net)	215,463
4. 수 지 차 Total Balance	22,479,861
5. 보 전 수 지 Total Financing	△22,479,861
가. 국 내 보 전 (순) Domestic Finacing(Net)	304,230
1) 한 은 차 입 (순) Borrowing From BOK(Net)	-
2) 예 금 은 행 차 입 (순) Borrowing From DMB(Net)	13,665
3) 국 채 차 입 (순) Borrowing From Bonds(Net)	-
4) 국 고 시 재 (순) Change-In Cash Balance(Net)	254,565
5) 기 타 차 입 (순) Borrowing From Others(Net)	36,000
나. 해 외 보 전 (순) Financing Abroad(Net)	△18,549
다. 내 부 거 래 (순) Internal Transactions(Net)	△22,765,542

(단위 : 백만원)
In million Won

(13) 농어촌구조개선특별회계 Agricultural Structure Adjustment S/A	(14) 교통시설특별회계 Transportation Facilities S/A	(15) 등기특별회계 Registration S/A
847,085	△3,006,173	△11,874
3,543,631	448,425	200,652
2,696,546	3,454,598	188,778
△1,730,530	△8,087,529	△35,747
-	6,575	2,322
1,730,533	8,094,104	38,069
△603,843	1,009,798	-
272,782	1,160,850	-
876,625	151,052	-
△279,605	△12,103,500	△23,873
279,605	12,103,500	23,873
415,081	51,000	69,725
-	-	-
-	-	-
-	-	-
415,081	51,000	69,725
-	-	-
-	-	-
△135,476	12,052,500	△45,852

나. 회계별 기금별 통합예산 ② (Consolidated Budget by Accounts & Funds)

구 분 Classification	(16) 교도작업특별회계 Prison Operation S/A
1. 경 상 수 지 Curr. A/C Balc.	△9,261
1) 경 상 수 입 Curr. Rev.	37,322
2) 경 상 지 출 Curr. Exp.	46,583
2. 자 본 수 지 Capital A/C Balc.	△4,139
1) 자 본 수 입 Capital Rev.	-
2) 자 본 지 출 Capital Exp.	4,139
3. 순 용 자 Net Lending	-
1) 용 자 금 지 출 Lending	-
2) 용 자 금 회 수 Repayment(Net)	-
4. 수 지 차 Total Balance	△13,400
5. 보 전 수 지 Total Financing	13,400
가. 국 내 보 전 (순) Domestic Finacing(Net)	13,400
1) 한 은 차 입 (순) Borrowing From BOK(Net)	-
2) 예 금 은 행 차 입 (순) Borrowing From DMB(Net)	-
3) 국 채 차 입 (순) Borrowing From Bonds(Net)	-
4) 국 고 시 재 (순) Change-In Cash Balance(Net)	13,400
5) 기 타 차 입 (순) Borrowing From Others(Net)	-
나. 해 외 보 전 (순) Financing Abroad(Net)	-
다. 내 부 거 래 (순) Internal Transactions(Net)	-

(단위 : 백만원)
In million Won

(17) 에너지및자원관리특별회계 Energy & Resources S/A	(18) 환경개선특별회계 Environment Reconstruction S/A	(19) 우체국보험특별회계 Communication Insurance S/A
1,172,499	394,237	246,850
2,435,160	952,182	594,065
1,262,661	557,945	347,215
△242,656	△2,216,532	△591
-	197	-
242,656	2,216,729	591
1,292,910	△108,697	-
1,963,376	99,532	-
670,466	208,229	-
△363,067	△1,713,598	246,259
363,067	1,713,598	△246,259
5,123	37,464	-
-	-	-
-	-	-
-	-	-
5,123	37,464	-
-	-	-
-	-	-
357,944	1,676,134	△246,259

나. 회계별 기금별 통합예산 ③ (Consolidated Budget by Accounts & Funds)

구 분 Classification	(20) 국가균형발전특별회계 Balanced National Development S/A
1. 경 상 수 지 Curr. A/C Balc.	1,526,652
1) 경 상 수 입 Curr. Rev.	2,707,418
2) 경 상 지 출 Curr. Exp.	1,180,766
2. 자 본 수 지 Capital A/C Balc.	△5,599,099
1) 자 본 수 입 Capital Rev.	13,000
2) 자 본 지 출 Capital Exp.	5,612,099
3. 순 용 자 Net Lending	△30,739
1) 용 자 금 지 출 Lending	-
2) 용 자 금 회 수 Repayment(Net)	30,739
4. 수 지 차 Total Balance	△4,041,708
5. 보 전 수 지 Total Financing	4,041,708
가. 국 내 보 전 (순) Domestic Finacing(Net)	124,276
1) 한 은 차 입 (순) Borrowing From BOK(Net)	-
2) 예 금 은 행 차 입 (순) Borrowing From DMB(Net)	-
3) 국 채 차 입 (순) Borrowing From Bonds(Net)	-
4) 국 고 시 재 (순) Change-In Cash Balance(Net)	124,276
5) 기 타 차 입 (순) Borrowing From Others(Net)	-
나. 해 외 보 전 (순) Financing Abroad(Net)	-
다. 내 부 거 래 (순) Internal Transactions(Net)	3,917,432

(단위 : 백만원)
In million Won

(21) 주한미군기지이전특별회계 U,S Forces Korea Institution Relocation S/A	(22) 행정중심복합도시건설특별회계 Multifunctional Administrative city S/A	(23) 국방군사시설이전특별회계 Relocation of National Defense Facilities S/A
△12,868	△14,095	△4,047
-	-	2,167
12,868	14,095	6,214
△459,935	△65,394	4,047
6,600	-	292,909
466,535	65,394	288,862
-	-	-
-	-	-
-	-	-
△472,803	△79,489	-
472,803	79,489	-
-	-	-
-	-	-
-	-	-
-	-	-
-	-	-
-	-	-
-	-	-
-	-	-
472,803	79,489	-

나. 회계별 기금별 통합예산 ④ (Consolidated Budget by Accounts & Funds)

구 분 Classification	기타특별회계소계(13~23) Other S/A' s Sub-Total
1. 경 상 수 지 Curr. A/C Balc.	1,152,753
1) 경 상 수 입 Curr. Rev.	10,921,022
2) 경 상 지 출 Curr. Exp.	9,768,269
2. 자 본 수 지 Capital A/C Balc.	△18,438,108
1) 자 본 수 입 Capital Rev.	321,603
2) 자 본 지 출 Capital Exp.	18,759,711
3. 순 용 자 Net Lending	1,559,429
1) 용 자 금 지 출 Lending	3,496,540
2) 용 자 금 회 수 Repayment(Net)	1,937,111
4. 수 지 차 Total Balance	△18,844,784
5. 보 전 수 지 Total Financing	18,844,784
가. 국 내 보 전 (순) Domestic Finacing(Net)	716,069
1) 한 은 차 입 (순) Borrowing From BOK(Net)	-
2) 예 금 은 행 차 입 (순) Borrowing From DMB(Net)	-
3) 국 채 차 입 (순) Borrowing From Bonds(Net)	-
4) 국 고 시 재 (순) Change-In Cash Balance(Net)	716,069
5) 기 타 차 입 (순) Borrowing From Others(Net)	-
나. 해 외 보 전 (순) Financing Abroad(Net)	-
다. 내 부 거 래 (순) Internal Transactions(Net)	18,128,715

(단위 : 백만원)
In million Won

(51) 양곡관리특별회계 Grain Mngt. S/A	(52) 책임운영기관특별회계 Agency S/A	(53) 우편사업특별회계 Postal programs S/A
△510,365	△122,986	△438,341
4,360	15,422	16,411
514,725	138,408	454,752
-	△335,583	△204,969
-	2,290	7,707
-	337,873	212,676
-	-	-
-	-	-
△510,365	-	-
510,365	△458,569	△643,310
-	458,569	643,310
-	68,474	172,194
-	-	-
-	-	-
-	-	-
-	68,474	172,194
-	-	-
-	-	-
510,365	390,095	471,116

나. 회계별 기금별 통합예산 ⑤ (Consolidated Budget by Accounts & Funds)

구 분 Classification	(54) 우체국예금특별회계 Postal Savings S/A	(55) 조달특별회계 Gov' t Supply S/A
1. 경 상 수 지 Curr. A/C Balc.	383,199	44,154
1) 경 상 수 입 Curr. Rev.	1,676,769	45,919
2) 경 상 지 출 Curr. Exp.	1,293,570	1,765
2. 자 본 수 지 Capital A/C Balc.	△17,588	△2,310
1) 자 본 수 입 Capital Rev.	-	15,826
2) 자 본 지 출 Capital Exp.	17,588	18,136
3. 순 용 자 Net Lending	-	-
1) 용 자 금 지 출 Lending	-	-
2) 용 자 금 회 수 Repayment(Net)	-	-
4. 수 지 차 Total Balance	365,611	41,844
5. 보 전 수 지 Total Financing	△365,611	△41,844
가. 국 내 보 전 (순) Domestic Finacing(Net)	-	-
1) 한 은 차 입 (순) Borrowing From BOK(Net)	-	-
2) 예 금 은 행 차 입 (순) Borrowing From DMB(Net)	-	-
3) 국 채 차 입 (순) Borrowing From Bonds(Net)	-	-
4) 국 고 시 재 (순) Change-In Cash Balance(Net)	-	-
5) 기 타 차 입 (순) Borrowing From Others(Net)	-	-
나. 해 외 보 전 (순) Financing Abroad(Net)	-	-
다. 내 부 거 래 (순) Internal Transactions(Net)	△365,611	△41,844

(단위 : 백만원)
In million Won

기업특별회계소계(51~55) Enterprise S/A' s Sub-Total	(56) 남북협력기금 South & North Cooperation Fund	(57) 군인복지기금 Military Personnel Welfare Fund
△644,339	△514,992	59,542
1,758,881	20,250	289,319
2,403,220	535,242	229,777
△560,450	-	△26,767
25,823	-	9,600
586,273	-	36,367
-	319,100	26,238
-	337,100	117,743
-	18,000	91,504
△1,204,789	△834,092	6,537
1,204,789	834,092	△6,537
240,668	253,028	△33,036
-	-	-
-	253,028	△33,036
-	-	-
240,668	-	-
-	-	-
-	-	-
964,121	581,064	26,499

나. 회계별 기금별 통합예산 ⑥ (Consolidated Budget by Accounts & Funds)

구 분 Classification	(58) 원자력연구 개발기금 Atomic Power R&D Fund	(59) 청소년육성기금 Fund for Management of Han River
1. 경 상 수 지 Curr. A/C Balc.	5,250	△53,330
1) 경 상 수 입 Curr. Rev.	175,600	19,571
2) 경 상 지 출 Curr. Exp.	170,350	72,901
2. 자 본 수 지 Capital A/C Balc.	-	△1,619
1) 자 본 수 입 Capital Rev.	-	-
2) 자 본 지 출 Capital Exp.	-	1,619
3. 순 용 자 Net Lending	-	△2,000
1) 용 자 금 지 출 Lending	-	3,500
2) 용 자 금 회 수 Repayment(Net)	-	5,500
4. 수 지 차 Total Balance	5,250	△52,949
5. 보 전 수 지 Total Financing	△5,250	52,949
가. 국 내 보 전 (순) Domestic Finacing(Net)	△5,250	37,340
1) 한 은 차 입 (순) Borrowing From BOK(Net)	-	-
2) 예 금 은 행 차 입 (순) Borrowing From DMB(Net)	△5,250	37,340
3) 국 채 차 입 (순) Borrowing From Bonds(Net)	-	-
4) 국 고 시 재 (순) Change-In Cash Balance(Net)	-	-
5) 기 타 차 입 (순) Borrowing From Others(Net)	-	-
나. 해 외 보 전 (순) Financing Abroad(Net)	-	-
다. 내 부 거 래 (순) Internal Transactions(Net)	-	15,609

(단위 : 백만원)
In million Won

(60) 농지관리기금 Agricultural Management Fund	(61) 양곡증권정리기금 Grain Securities Liquidation Fund	(62) 정보통신진흥기금 Information Technology Promotion Fund
459,355	287	△251,249
508,356	287	536,398
49,001	-	787,647
△291,580	-	-
50,805	-	-
342,385	-	-
36,271	-	△55,233
396,600	-	172,000
360,329	-	227,233
131,504	287	△196,016
△131,504	△287	196,016
△571	△287	222,136
-	-	-
△571	△287	149,701
-	-	-
-	-	-
-	-	72,435
-	-	-
△130,933	-	△26,120

나. 회계별 기금별 통합예산 ⑦ (Consolidated Budget by Accounts & Funds)

구 분 Classification	(63) 국민건강증진기금 National Health Promotion Fund	(64) 고용보험기금 Employment Insurance Fund
1. 경 상 수 지 Curr. A/C Balc.	128,637	△5,290
1) 경 상 수 입 Curr. Rev.	1,585,357	4,042,367
2) 경 상 지 출 Curr. Exp.	1,456,720	4,047,657
2. 자 본 수 지 Capital A/C Balc.	△147,630	△278,374
1) 자 본 수 입 Capital Rev.	-	-
2) 자 본 지 출 Capital Exp.	147,630	278,374
3. 순 용 자 Net Lending	-	52,726
1) 용 자 금 지 출 Lending	-	132,271
2) 용 자 금 회 수 Repayment(Net)	-	79,545
4. 수 지 차 Total Balance	△18,993	△336,390
5. 보 전 수 지 Total Financing	18,993	336,390
가. 국 내 보 전 (순) Domestic Finacing(Net)	18,993	403,645
1) 한 은 차 입 (순) Borrowing From BOK(Net)	△7,375	8,797
2) 예 금 은 행 차 입 (순) Borrowing From DMB(Net)	26,368	394,848
3) 국 채 차 입 (순) Borrowing From Bonds(Net)	-	-
4) 국 고 시 재 (순) Change-In Cash Balance(Net)	-	-
5) 기 타 차 입 (순) Borrowing From Others(Net)	-	-
나. 해 외 보 전 (순) Financing Abroad(Net)	-	-
다. 내 부 거 래 (순) Internal Transactions(Net)	-	△67,255

(단위 : 백만원)
In million Won

(65) 장애인고용촉진기금 Employment Promotion Fund for the Disabled	(66) 임금채권보장기금 Wage Credit insurance Fund	(67) 여성발전기금 Women's Development Fund
△73,123	965	△33,154
161,081	197,303	1,643
234,204	196,338	34,797
20,000	△11	△131
20,000	-	-
-	11	131
△3,234	5	△6,328
22,812	5	350
26,046	-	6,678
△49,889	949	△26,957
49,889	△949	26,957
15,689	△2,668	14,607
-	332	-
15,689	△3,000	14,607
-	-	-
-	-	-
-	-	-
-	-	-
34,200	1,719	12,350

나. 회계별 기금별 통합예산 ⑧ (Consolidated Budget by Accounts & Funds)

구 분 Classification	(68) 보훈기금 Merit Reward Fund
1. 경 상 수 지 Curr. A/C Balc.	18,717
1) 경 상 수 입 Curr. Rev.	66,085
2) 경 상 지 출 Curr. Exp.	47,368
2. 자 본 수 지 Capital A/C Balc.	△39,773
1) 자 본 수 입 Capital Rev.	-
2) 자 본 지 출 Capital Exp.	39,773
3. 순 용 자 Net Lending	25,473
1) 용 자 금 지 출 Lending	159,330
2) 용 자 금 회 수 Repayment(Net)	133,857
4. 수 지 차 Total Balance	△46,529
5. 보 전 수 지 Total Financing	46,529
가. 국 내 보 전 (순) Domestic Finacing(Net)	3,828
1) 한 은 차 입 (순) Borrowing From BOK(Net)	-
2) 예 금 은 행 차 입 (순) Borrowing From DMB(Net)	3,828
3) 국 채 차 입 (순) Borrowing From Bonds(Net)	-
4) 국 고 시 재 (순) Change-In Cash Balance(Net)	-
5) 기 타 차 입 (순) Borrowing From Others(Net)	-
나. 해 외 보 전 (순) Financing Abroad(Net)	-
다. 내 부 거 래 (순) Internal Transactions(Net)	42,701

(단위 : 백만원)
In million Won

(69) 방송발전기금 Broadcasting Development	(70) 한강수계관리기금 Fund for Management of Han River	(71) 수산발전기금 Fisheries Development Fund
8,877	96,538	31,640
153,541	369,291	59,595
144,664	272,753	27,955
△16,226	△96,538	2,540
-	-	13,748
16,226	96,538	11,208
5,500	-	52,816
14,500	-	487,354
9,000	-	434,538
△12,849	-	△18,636
12,849	-	18,636
10,846	-	△1,363
-	-	-
4,806	-	△1,363
-	-	-
-	-	-
6,040	-	-
-	-	-
2,003	-	19,999

나. 회계별 기금별 통합예산 ⑨ (Consolidated Budget by Accounts & Funds)

구 분 Classification	(72) 축산발전기금 Livestock Development Fund
1. 경 상 수 지 Curr. A/C Balc.	△39,375
1) 경 상 수 입 Curr. Rev.	129,336
2) 경 상 지 출 Curr. Exp.	168,711
2. 자 본 수 지 Capital A/C Balc.	△31,786
1) 자 본 수 입 Capital Rev.	398
2) 자 본 지 출 Capital Exp.	32,184
3. 순 용 자 Net Lending	△268,312
1) 용 자 금 지 출 Lending	406,629
2) 용 자 금 회 수 Repayment(Net)	674,941
4. 수 지 차 Total Balance	197,151
5. 보 전 수 지 Total Financing	△197,151
가. 국 내 보 전 (순) Domestic Finacing(Net)	△40,818
1) 한 은 차 입 (순) Borrowing From BOK(Net)	-
2) 예 금 은 행 차 입 (순) Borrowing From DMB(Net)	△40,818
3) 국 채 차 입 (순) Borrowing From Bonds(Net)	-
4) 국 고 시 재 (순) Change-In Cash Balance(Net)	-
5) 기 타 차 입 (순) Borrowing From Others(Net)	-
나. 해 외 보 전 (순) Financing Abroad(Net)	-
다. 내 부 거 래 (순) Internal Transactions(Net)	△156,333

(단위 : 백만원)
In million Won

(73) 사학진흥기금 Private Promotion Fund	(74) 근로복지진흥기금 Enhancing the Welfare of the Workers Fund	(75) 대외경제협력기금 Economic dev' t Coop. Fund
40,252	△29,747	38,947
43,068	22,678	43,540
2,816	52,425	4,593
△5,076	△681	-
-	-	-
5,076	681	-
2,855	△17,405	268,165
105,000	60,500	300,000
102,145	77,905	31,835
32,321	△13,023	△229,218
△32,322	13,023	229,218
4,203	20,704	32,668
-	-	-
4,203	20,704	21,100
-	-	-
-	-	-
-	-	11,568
-	△20,161	-
△36,525	12,480	196,550

나. 회계별 기금별 통합예산 ⑩ (Consolidated Budget by Accounts & Funds)

구 분 Classification	(76) 관광진흥개발기금 Tourism Promot. Fund	(77) 농수산물가격안정기금 Fund for Agr. & Fisheries Products Price Stabilization Fund
1. 경 상 수 지 Curr. A/C Balc.	150,157	△246,806
1) 경 상 수 입 Curr. Rev.	302,661	172,342
2) 경 상 지 출 Curr. Exp.	152,504	419,148
2. 자 본 수 지 Capital A/C Balc.	△59,364	470,988
1) 자 본 수 입 Capital Rev.	-	489,441
2) 자 본 지 출 Capital Exp.	59,364	18,453
3. 순 용 자 Net Lending	134,278	165,828
1) 용 자 금 지 출 Lending	243,135	1,404,184
2) 용 자 금 회 수 Repayment(Net)	108,857	1,238,356
4. 수 지 차 Total Balance	△43,485	58,354
5. 보 전 수 지 Total Financing	43,485	△58,354
가. 국 내 보 전 (순) Domestic Finacing(Net)	62,935	△29,179
1) 한 은 차 입 (순) Borrowing From BOK(Net)	-	-
2) 예 금 은 행 차 입 (순) Borrowing From DMB(Net)	62,935	△29,179
3) 국 채 차 입 (순) Borrowing From Bonds(Net)	-	-
4) 국 고 시 재 (순) Change-In Cash Balance(Net)	-	-
5) 기 타 차 입 (순) Borrowing From Others(Net)	-	-
나. 해 외 보 전 (순) Financing Abroad(Net)	-	-
다. 내 부 거 래 (순) Internal Transactions(Net)	△19,450	△29,175

(단위 : 백만원)
In million Won

(78) 국민주택기금 National Housing Fund	(79) FTA이행지원기금 FTA Support Fund	(80)과학기술진흥기금 Science Technology Promotion Fund
873,967	△62,315	△273,692
2,475,500	5,238	34,759
1,601,533	67,553	308,451
△262,018	△69,581	△71,669
-	-	-
262,018	69,581	71,669
5,026,274	35,191	12,636
11,966,482	47,066	90,000
6,940,208	11,875	77,364
△4,414,325	△167,087	△357,997
4,414,325	167,087	357,997
3,528,605	7,087	66,889
-	-	-
△7,441,395	7,087	56,889
9,000,000	-	-
-	-	-
1,970,000	-	10,000
-	-	-
885,720	160,000	291,108

나. 회계별 기금별 통합예산 ⑪ (Consolidated Budget by Accounts & Funds)

구 분 Classification	(81) 공적자금상환기금 Public Funds Repayment Fund	(82) 특정물질사용합리화기금 Rationalizing the use of Special Substances Fund
1. 경 상 수 지 Curr. A/C Balc.	11,584	△1,386
1) 경 상 수 입 Curr. Rev.	11,600	1,456
2) 경 상 지 출 Curr. Exp.	16	2,842
2. 자 본 수 지 Capital A/C Balc.	-	△2
1) 자 본 수 입 Capital Rev.	-	-
2) 자 본 지 출 Capital Exp.	-	2
3. 순 용 자 Net Lending	-	4,368
1) 용 자 금 지 출 Lending	-	6,000
2) 용 자 금 회 수 Repayment(Net)	-	1,632
4. 수 지 차 Total Balance	11,584	△5,756
5. 보 전 수 지 Total Financing	△11,584	5,756
가. 국 내 보 전 (순) Domestic Finacing(Net)	-	5,756
1) 한 은 차 입 (순) Borrowing From BOK(Net)	-	-
2) 예 금 은 행 차 입 (순) Borrowing From DMB(Net)	-	5,756
3) 국 채 차 입 (순) Borrowing From Bonds(Net)	-	-
4) 국 고 시 재 (순) Change-In Cash Balance(Net)	-	-
5) 기 타 차 입 (순) Borrowing From Others(Net)	-	-
나. 해 외 보 전 (순) Financing Abroad(Net)	-	-
다. 내 부 거 래 (순) Internal Transactions(Net)	△11,584	-

(단위 : 백만원)
In million Won

(83) 국민연금기금 National Pension Fund	(84) 공무원연금기금 Government Employees Pension Fund	(85)군인연금기금 Military Personnel Pension Fund
27,254,446	△784,846	△1,567,090
32,886,060	6,397,422	312,676
5,631,614	7,182,268	1,879,766
△14,868	△297,121	-
-	33,073	-
14,868	330,194	-
△43,969	244,654	-
-	1,096,980	-
43,969	852,326	-
27,283,547	△1,326,621	△1,567,090
△27,283,547	1,326,621	1,567,090
△27,420,520	△194,759	△69,554
-	-	-
7,402,386	△543,759	△69,554
-	-	-
-	-	-
△34,822,906	349,000	-
-	-	-
136,973	1,521,380	1,636,644

나. 회계별 기금별 통합예산 ⑫ (Consolidated Budget by Accounts & Funds)

구 분 Classification	(86) 사립학교교직원기금 Korea Teachers Pension	(87) 공공자금관리기금 Public Money Management Fund
1. 경 상 수 지 Curr. A/C Balc.	253,647	△6,700,289
1) 경 상 수 입 Curr. Rev.	1,508,829	1,471,109
2) 경 상 지 출 Curr. Exp.	1,255,182	8,171,398
2. 자 본 수 지 Capital A/C Balc.	△797	-
1) 자 본 수 입 Capital Rev.	-	-
2) 자 본 지 출 Capital Exp.	797	-
3. 순 용 자 Net Lending	386,381	△735,699
1) 용 자 금 지 출 Lending	1,631,003	3,059,386
2) 용 자 금 회 수 Repayment(Net)	1,244,622	3,795,085
4. 수 지 차 Total Balance	△133,531	△5,964,590
5. 보 전 수 지 Total Financing	133,531	5,964,590
가. 국 내 보 전 (순) Domestic Finacing(Net)	△368,536	25,036,052
1) 한 은 차 입 (순) Borrowing From BOK(Net)	-	△3,695
2) 예 금 은 행 차 입 (순) Borrowing From DMB(Net)	212,273	△27,227,517
3) 국 채 차 입 (순) Borrowing From Bonds(Net)	-	50,655,188
4) 국 고 시 재 (순) Change-In Cash Balance(Net)	-	235,446
5) 기 타 차 입 (순) Borrowing From Others(Net)	△580,809	1,376,630
나. 해 외 보 전 (순) Financing Abroad(Net)	-	△874,710
다. 내 부 거 래 (순) Internal Transactions(Net)	502,067	△18,196,752

(단위 : 백만원)
In million Won

(88) 전력산업기반기금 Electric Industry Fund	(89) 국제교류기금 International Exchange Fund	(90) 산업재해보상보험기금 Industrial Worker's Accident Compensation Insurance Fund
42,664	△3,865	227,328
1,135,530	55,637	4,621,878
1,092,866	59,502	4,394,550
△8	△136	7,313
-	-	3,065
8	136	10,378
170,434	-	20,766
199,331	-	134,866
28,897	-	114,100
△127,778	△4,001	199,249
127,778	4,001	△199,249
225,028	4,001	△213,949
-	-	△111,549
225,028	4,001	△102,400
-	-	-
-	-	-
-	-	-
-	-	-
△97,250	-	14,700

나. 회계별 기금별 통합예산 ⑬ (Consolidated Budget by Accounts & Funds)

구 분 Classification	(91) 중소기업진흥 및 산업기반기금 Small & Medium Enterprise's Promotion & Industrial Development Fund
1. 경 상 수 지 Curr. A/C Balc.	△118,198
1) 경 상 수 입 Curr. Rev.	660,862
2) 경 상 지 출 Curr. Exp.	779,060
2. 자 본 수 지 Capital A/C Balc.	△8,728
1) 자 본 수 입 Capital Rev.	-
2) 자 본 지 출 Capital Exp.	8,728
3. 순 용 자 Net Lending	415,050
1) 용 자 금 지 출 Lending	3,221,500
2) 용 자 금 회 수 Repayment(Net)	2,806,450
4. 수 지 차 Total Balance	△541,976
5. 보 전 수 지 Total Financing	541,976
가. 국 내 보 전 (순) Domestic Finacing(Net)	865,357
1) 한 은 차 입 (순) Borrowing From BOK(Net)	-
2) 예 금 은 행 차 입 (순) Borrowing From DMB(Net)	△1,972,619
3) 국 채 차 입 (순) Borrowing From Bonds(Net)	-
4) 국 고 시 재 (순) Change-In Cash Balance(Net)	-
5) 기 타 차 입 (순) Borrowing From Others(Net)	2,837,976
나. 해 외 보 전 (순) Financing Abroad(Net)	-
다. 내 부 거 래 (순) Internal Transactions(Net)	△323,381

(단위 : 백만원)
In million Won

(92) 응급의료기금 Substitute Payment Fund for Emergency Medical Cost	(93) 영산강 · 섬진강 수계관리기금 Fund for Management of Youngsan and Sumjin River	(94) 문예진흥기금 Culture and Arts Promotion Fund
△25,007	28,013	△77,634
1,600	56,390	36,462
26,607	28,377	114,096
△19,516	△28,013	△2,120
-	-	-
19,516	28,013	2,120
7,000	-	4
7,000	-	4
-	-	-
△51,523	-	△79,758
51,523	-	79,758
9,637	-	31,131
300	-	-
9,337	-	31,131
-	-	-
-	-	-
-	-	-
-	-	-
41,886	-	48,627

나. 회계별 기금별 통합예산 ⑭ (Consolidated Budget by Accounts & Funds)

구 분 Classification	(95) 국민체육진흥기금 Sports Promotion Fund
1. 경 상 수 지 Curr. A/C Balc.	37,581
1) 경 상 수 입 Curr. Rev.	246,835
2) 경 상 지 출 Curr. Exp.	209,254
2. 자 본 수 지 Capital A/C Balc.	△102,671
1) 자 본 수 입 Capital Rev.	-
2) 자 본 지 출 Capital Exp.	102,671
3. 순 용 자 Net Lending	△101,933
1) 용 자 금 지 출 Lending	23,134
2) 용 자 금 회 수 Repayment(Net)	125,067
4. 수 지 차 Total Balance	36,843
5. 보 전 수 지 Total Financing	△36,843
가. 국 내 보 전 (순) Domestic Finacing(Net)	△74,838
1) 한 은 차 입 (순) Borrowing From BOK(Net)	-
2) 예 금 은 행 차 입 (순) Borrowing From DMB(Net)	△74,838
3) 국 채 차 입 (순) Borrowing From Bonds(Net)	-
4) 국 고 시 재 (순) Change-In Cash Balance(Net)	-
5) 기 타 차 입 (순) Borrowing From Others(Net)	-
나. 해 외 보 전 (순) Financing Abroad(Net)	-
다. 내 부 거 래 (순) Internal Transactions(Net)	37,995

(단위 : 백만원)
In million Won

(96) 쌀 소득 보 전 기 금 Rice Income Support Fund	(97) 금강수계관리기금 Fund for Management of Kum River	(98) 낙동강수계관리기금 Fund for Management of Nakdong River
△935,753	8,096	23,721
17,979	78,005	161,077
953,732	69,909	137,356
-	△18,128	△23,721
-	-	-
-	18,128	23,721
-	-	-
-	-	-
△935,753	-	-
935,753	△10,032	-
65,407	10,032	-
-	10,032	-
65,407	-	-
-	10,032	-
-	-	-
-	-	-
-	-	-
-	-	-
870,346	-	-

나. 회계별 기금별 통합예산 ⑮ (Consolidated Budget by Accounts & Funds)

구 분 Classification	(100) 복권기금 Lottery Fund	(101) 농작물 재해보험기금 Crop Insurance Fund	(102) 지역신문발전기금 Local Press Development Fund
1. 경 상 수 지 Curr. A/C Balc.	737,064	△16,145	△14,730
1) 경 상 수 입 Curr. Rev.	2,503,437	5,337	837
2) 경 상 지 출 Curr. Exp.	1,766,373	21,482	15,567
2. 자 본 수 지 Capital A/C Balc.	△91,728	△2	-
1) 자 본 수 입 Capital Rev.	-	-	-
2) 자 본 지 출 Capital Exp.	91,728	2	-
3. 순 용 자 Net Lending	-	-	5,000
1) 용 자 금 지 출 Lending	-	-	5,000
2) 용 자 금 회 수 Repayment(Net)	-	-	-
4. 수 지 차 Total Balance	645,336	△16,147	△19,730
5. 보 전 수 지 Total Financing	△645,336	16,147	19,730
가. 국 내 보 전(순) Domestic Finacing(Net)	21,371	1,147	△270
1) 한 은 차 입(순) Borrowing From BOK(Net)	-	-	-
2) 예 금 은 행 차 입(순) Borrowing From DMB(Net)	21,371	1,147	△270
3) 국 채 차 입(순) Borrowing From Bonds(Net)	-	-	-
4) 국 고 시 재(순) Change-In Cash Balance(Net)	-	-	-
5) 기 타 차 입(순) Borrowing From Others(Net)	-	-	-
나. 해 외 보 전(순) Financing Abroad(Net)	-	-	-
다. 내 부 거 래(순) Internal Transactions(Net)	△666,707	15,000	20,000

(단위 : 백만원)
In million Won

(103) 신문발전기금 Press Development Fund	기금소계(103) Fund Sub-Total	세입세출외 Extra Budget Acc.	총 계 Total
△9,278	18,699,981	-	53,045,102
477	63,586,661	-	223,530,452
9,755	44,886,680	-	170,485,350
-	△1,520,168	-	△31,931,635
-	620,130	-	1,547,895
-	2,140,298	-	33,479,530
7,000	6,189,900	-	7,693,266
7,000	25,857,765	-	29,513,705
-	19,667,864	-	21,820,438
△16,278	10,989,913	-	13,420,201
16,278	△10,989,913	-	△13,420,201
1,278	2,523,802	-	3,784,769
-	△113,190	-	△113,190
1,278	△28,483,576	-	△28,469,911
-	59,655,188	-	59,655,188
-	235,446	-	1,446,748
-	△28,770,066	-	△28,734,066
-	△894,871	-	△913,420
15,000	△12,618,845	-	△16,291,551

6. 공무원 정원 및 인건비 예산 내역

Salaries & Number of Gov't Personnel

가. 총괄표 (Summary of Gov't Personnel)

구 분 Classification	2006년도 예산 (FY 2006 Budget)		
	정원(인) Personnel (Heads)	인 건 비	
		기 본 급 (봉급·상여금) Salary·Bonus	기타직 보수 Other Employees
1. 일 반 회 계 General Account	248,389	10,497,140	301,636
(방 위 비 제 외) (Defence Expenditures Excluded)	238,042	5,921,506	236,330
가. 일 반 공 무 원 General Officials	215,576	5,131,077	236,330
① 일 반 직 General	114,806	2,720,159	236,330
② 경 찰·소 방 Police & Firefighter	94,677	2,192,243	-
③ 법 관·검 사 Judge & Prosecutor	4,209	160,983	-
④ 재 외 직 Overseas	1,884	57,692	-
나. 교 육 공 무 원 Teacher	22,466	790,429	-
① 국 립 Government Eestablished	22,466	790,429	-
다. 방 위 비 Defence Expenditure	10,347	4,575,634	65,306
① 군 인·군무원 Military·Military Assistant	-	4,345,599	-
② 일 반 직 General	2,596	65,232	22,295
③ 전 해 경 Combatant Polices	7,751	164,803	43,011
2. 특 별 회 계 Special Accounts	43,672	944,892	20,535
중 앙 정 부 합 계 Total(1+2)	292,061	11,442,032	322,171

주 : 1. ()금액은 기본급, 기타직외에 기타수당을 포함한 인건비 예산
 2. 교육공무원(공립)은 지방재정교부금 통합에 따라 인건비예산에서 교부금으로 재분류됨에 따라 제외

(단위 : 백만원)
In million won

2007년도 예산 (FY 2007 Budget)					
계 (A) Total	정원(인) Personnel (Heads)	인 건 비		계 (A) Total	증 △ 감 (B-A) Change
		기 본 급 (봉급 · 상여금) Salary · Bonus	기타직 보수 Other Employees		
10,798,776	255,638	11,334,003	337,326	11,671,329	872,553
(18,636,568)				(20,039,591)	(1,403,023)
6,157,836	244,205	6,444,008	264,153	6,708,161	550,325
5,367,407	221,649	5,602,879	264,153	5,867,032	499,625
2,956,489	120,092	3,037,011	264,153	3,301,165	344,676
2,192,243	95,344	2,312,135	-	2,312,135	119,892
160,983	4,321	162,221	-	162,221	1,238
57,692	1,892	91,512	-	91,512	33,820-
790,429	22,556	841,129	-	841,129	50,700
790,429	22,556	841,129	-	841,129	50,700
4,640,940	11,433	4,889,995	73,173	4,963,168	322,228
4,345,599	-	4,617,105		4,617,105	271,506
87,527	3,418	105,066	24,397	129,463	41,936
207,814	8,015	167,824	48,776	216,600	8,786
965,427	42,475	985,661	17,312	1,002,973	37,546
(1,772,948)				(1,792,153)	(19,205)
11,764,203	298,113	12,319,664	354,638	12,674,302	910,099
(20,409,516)				(21,831,744)	(1,422,228)

나. 공무원 정원의 직급별 분류 ① (Number of Gov' t Personnel by Classification)

번호	소관별 Agency	구분 Classification	장관(급) Ministerial Level	차관(급) Vice Ministerial Level	일		
					고공단	1급 Grade 1	2급 Grade 2
	I. 일반 회 계	General Account	53	102	990	58	111
1	대통령비서실	Office of the President	4	10	84	-	-
2	대통령경호실	Presidential Security Service	1	-	2	-	-
3	국회	Nat'l Assembly	1	5	-	35	86
4	대법원	Supreme Court	1	3	-	-	2
5	국가안전보장회의	Nat'l Security Council	-	-	3	-	-
6	민주평화통일자문회의	Advisory Council on Democratic and Peaceful Unification	-	-	4	-	-
7	국민경제자문회의	Nat'l Economic Advisory Council	-	-	2	-	-
8	감사원	Board of Audit & Inspection	1	7	-	3	-
9	헌법재판소	The Constitutional Court	10	1	-	1	-
10	중앙선거관리위원회	Central Election Management Commission	2	1	-	19	23
11	국무총리실	Office of the Prime Minister	3	5	60	-	-
12	재정경제부	Ministry of Finance & Economy	1	2	40	-	-
13	교육인적자원부	Ministry of Education & Human Resources Development	1	2	70	-	-
14	통일부	Ministry of Nat'l Unification	1	1	25	-	-
15	외교통상부	Ministry of Foreign Affairs & Trade	1	3	2	-	-
16	법무부	Ministry of Justice	2	3	5	-	-
17	국방부	Ministry of National Defence	1	1	18	-	-
18	행정자치부	Ministry of Government Adm. & Home Affairs	1	10	102	-	-
19	과학기술부	Ministry of Science & Technology	1	2	24	-	-
20	문화관광부	Ministry of Culture & Tourism	1	2	30	-	-
21	농림부	Ministry of Agri. & Forestry	1	1	27	-	-
22	산업자원부	Ministry of Commerce, Industry & Energy	1	2	36	-	-
23	정보통신부	Ministry of Information & Communication	1	1	21	-	-
24	보건복지부	Ministry of Health & Welfare	1	1	28	-	-
25	노동부	Ministry of Labor	2	1	44	-	-
26	여성가족부	Ministry of Gender Equality & Family	1	1	8	-	-
27	건설교통부	Ministry of Construction & Transportation	1	1	38	-	-

(단위 : 인, 천원)
In Heads, Thousand won

반 직 General Officers								기능직 Skilled	고용직 (경노무) Assistant	번호
3급 Grade 3	4급 Grade 4	5급 Grade 5	6급 Grade 6	7급 Grade 7	8급 Grade 8	9급 Grade 9	계 Sub Total			
577	4,980	9,473	18,186	14,476	9,660	5,605	64,116	24,413	-	
68	114	-	66	-	-	-	332	185	-	1
-	-	-	-	-	-	-	2	157	-	2
65	828	489	708	384	11	376	2,982	431	-	3
1	40	30	98	59	28	32	290	2,230	-	4
2	2	4	-	-	-	-	11	3	-	5
2	11	14	19	3	-	-	53	12	-	6
1	6	1	-	-	-	-	10	2	-	7
-	4	1	-	-	3	1	12	144	-	8
-	5	14	14	5	1	-	40	70	-	9
17	263	205	826	831	16	6	2,206	401	-	10
21	138	185	54	10	-	-	468	99	-	11
20	169	319	173	31	4	3	759	113	-	12
20	240	655	1,935	1,183	386	28	4,517	3,210	-	13
8	69	164	126	45	-	-	437	115	-	14
-	10	25	15	12	-	3	67	216	-	15
9	104	79	186	182	107	31	703	3,385	-	16
11	87	213	166	72	7	2	576	172	-	17
21	224	424	511	202	26	3	1,513	545	-	18
9	70	166	100	17	1	-	387	52	-	19
14	121	245	325	210	86	13	1,044	554	-	20
11	146	426	971	1,037	631	74	3,323	527	-	21
16	171	315	280	75	6	3	902	164	-	22
13	92	210	405	175	226	33	1,175	445	-	23
15	137	252	262	160	111	15	980	301	-	24
11	143	412	1,227	1,214	514	450	4,015	323	-	25
3	26	53	43	23	-	-	156	24	-	26
36	216	463	989	660	299	50	2,751	989	-	27

나. 공무원 정원의 직급별 분류 ② (Number of Gov' t Personnel by Classification)

번호	소관별 Agency	구분 Classification	장관(급) Ministerial Level	차관(급) Vice Ministerial Level	일		
					고공단	1급 Grade 1	2급 Grade2
28	해 양 수 산 부	Ministry of Maritime Affairs & Fisheries	1	1	38	-	-
29	기 획 예 산 처	Ministry of Planning & Budget	1	1	28	-	-
30	법 제 처	Ministry of Legislation	1	1	19	-	-
31	국 가 보 훈 처	Ministry of Patriots and Veterans Affairs	1	1	15	-	-
32	중 앙 인 사 위 원 회	Civil Service Commission	1	2	16	-	-
33	공 정 거 래 위 원 회	Fair Trade Commission	1	1	16	-	-
34	국 정 흥 보 처	Korea Information Service	-	1	9	-	-
35	국 세 청	Nat' l Tax Service	-	1	34	-	-
36	관 세 청	Customs Service	-	1	17	-	-
37	통 계 청	Nat' l Statistical Office	-	1	9	-	-
38	병 무 청	Military Manpower Adm,	-	1	15	-	-
39	경 찰 청	National Police Adm,	-	1	3	-	-
40	소 방 방 재 청	National Emergency Management Agency	-	1	6	-	-
41	기 상 청	Meteorological Adm,	-	1	12	-	-
42	문 화 재 청	Cultural Properties Adm,	-	1	6	-	-
43	농 촌 진 흥 청	Rural Dev' t Adm,	-	1	3	-	-
44	산 림 청	Korea Forest Service	-	1	11	-	-
45	중 소 기 업 청	Small and Medium Business Adm,	-	1	13	-	-
46	식품의약품안전청	Korea food & drug Adm,	-	1	12	-	-
47	해 양 경 찰 청	Nat' l Maritime Police Adm,	-	-	1	-	-
48	방 송 위 원 회	Korea Broadcasting Commission	1	4	-	-	--
49	국 가 인 권 위 원 회	Nat' l Human Rights Commission of Korea	1	3	5	-	-
50	국 가 청 려 무 위 원 회	Korea Independent Commission Against Corruption	1	2	6	-	-
51	청 소 년 위 원 회	National Youth Commission	-	1	5	-	-
52	친일반민족진상규명위원회	The Presidential Committee for the Inspection of Collaborators for Japanese Imperialism	1	1	2	-	-
53	국민고충처리위원회	The Ombudsman of Korea	1	1	6	-	-
54	과 거 사 정 리 위 원 회	Truth and Reconciliation Commission Republic of Korea	1	3	2	-	-
55	방 위 사 업 청	Defense Acquisition Program Administration	-	1	8	-	-

(단위 : 인, 천원)
In Heads, Thousand won

반 직 General Officers								기능직 Skilled	고용직 (경노무) Assistant	번호
3급 Grade 3	4급 Grade 4	5급 Grade 5	6급 Grade 6	7급 Grade 7	8급 Grade 8	9급 Grade 9	계 Sub Total			
21	152	364	773	522	273	18	2,161	1,403	-	28
14	101	161	74	10	1	-	389	50	-	29
8	54	84	24	3	-	2	194	29	-	30
9	66	148	225	204	148	171	986	333	-	31
5	52	456	101	34	2	-	666	81	-	32
10	73	157	135	53	1	-	445	64	-	33
5	32	76	97	61	11	-	291	57	-	34
14	302	969	4,031	3,976	4,260	2,857	16,443	1,648	-	35
9	87	231	891	905	968	631	3,739	693	-	36
5	50	142	306	459	302	-	1,273	163	-	37
5	44	116	316	368	352	270	1,486	314	-	38
-	11	31	56	95	316	218	730	2,508	-	39
5	35	72	107	36	-	-	261	44	-	40
7	57	153	236	230	187	114	996	198	-	41
6	36	83	132	78	16	6	363	273	-	42
2	22	49	91	56	24	3	250	535	-	43
5	46	116	254	189	159	110	890	377	-	44
11	66	130	150	68	10	8	456	102	-	45
7	47	112	195	203	91	28	695	119	-	46
-	7	25	55	78	73	43	282	376	-	47
-	-	-	-	-	-	-	-	-	-	48
3	33	45	34	30	3	3	156	33	-	49
6	35	46	37	15	-	-	145	32	-	50
3	20	40	31	16	-	-	115	15	-	51
-	5	8	11	-	-	-	26	3	-	52
6	28	67	62	8	-	-	177	17	-	53
1	4	15	37	7	-	-	66	-	-	54
16	79	213	226	182	-	-	724	77	-	55

나. 공무원 정원의 직급별 분류 ③ (Number of Gov' t Personnel by Classification)

번호	소관별 Agency	구분 Classification	장관(급) Ministerial Level	차관(급) Vice Ministerial Level	일		
					고공단	1급 Grade 1	2급 Grade2
	II. 특 별 회 계	Special Accounts	1	4	-	-	-
	가. 기타 특별회계	Other Special Accounts	1	2	-	-	-
1	등 기(대법원)	National Property Management	-	-	-	-	-
2	환 경 개 선	Environment Reconstruction	1	1	23	-	-
3	국 립 의 료 원	Nat'l Medical Center Management	-	-	-	-	-
4	특 허 관 리	Patent Management	-	-	-	-	-
5	행정중심복합도시건설	Multifunctional Administrative City Construction	-	1	5	-	-
	나. 기업특별회계	Enterprise Special Accounts	-	2	59	-	-
1	책 임 운 영 기 관	Agency	-	1	36	-	-
2	통 신 사 업	Communication Service	-	-	-	-	-
3	조 달 사 업	Government Supply	-	1	11	-	-
4	우 편 사 업	Postal programs	-	-	12	-	-
	총 계	Grand Total(I + II)	54	106	990	58	111

(단위 : 인, 천원)
In Heads, Thousand won

반 직 General Officers								기능직 Skilled	고용직 (경노무) Assistant	번호
3급 Grade 3	4급 Grade 4	5급 Grade 5	6급 Grade 6	7급 Grade 7	8급 Grade 8	9급 Grade 9	계 Sub Total			
82	865	2,053	4,545	3,510	4,144	1,178	16,464	23,773	-	
18	145	308	398	231	120	90	1,338	870	-	
-	-	-	-	-	-	-	-	600	-	1
13	120	270	356	217	119	90	1,208	253	-	2
-	-	-	-	-	-	-	-	-	-	3
-	-	-	-	-	-	-	-	-	-	4
5	25	38	42	14	1	-	130	17	-	5
64	720	1,745	4,147	3,279	4,024	1,088	15,126	22,903	-	
52	466	1,063	736	734	641	92	3,820	1,660	-	1
-	-	-	-	-	-	-	-	-	-	2
7	70	152	260	121	54	12	687	174	-	3
5	184	530	3,151	2,424	3,329	984	10,619	21,069	-	4
659	5,845	11,526	22,731	17,986	13,804	6,783	80,580	48,186	-	

나. 공무원 정원의 직급별 분류 ④ (Number of Gov't Personnel by Classification)

번호	소관별 Agency	구분 Classification	일반	재외직	지도직	법관검사	연구직	교원
			계약직	Overseas	Guidance	Judge & Prosecutor	Research	Teacher
	I. 일반 회 계	General Account	843	1,892	337	4,321	3,922	22,556
1	대통령비서실	Office of the President	-	-	-	-	1	-
2	대통령경호실	Presidential Security Service	-	-	-	-	-	-
3	국회	Nat'l Assembly	84	-	-	-	-	-
4	대법원	Supreme Court	-	-	-	2,585	-	-
5	국가안전보장회의	Nat'l Security Council	-	-	-	-	1	-
6	민주평화통일자문회의	Advisory Council on Democratic and Peaceful Unification	3	-	-	-	1	-
7	국민경제자문회의	Nat'l Economic Advisory Council	-	-	-	-	1	-
8	감사원	Board of Audit & Inspection	35	-	-	-	1	-
9	헌법재판소	The Constitutional Court	-	-	-	-	1	-
10	중앙선거관리위원회	Central Election Management Commission	-	-	-	-	1	-
11	국무총리실	Office of the Prime Minister	12	-	-	-	3	-
12	재정경제부	Ministry of Finance & Economy	12	-	-	2	1	-
13	교육인적자원부	Ministry of Education & Human Resources Development	9	-	-	-	84	22,054
14	통일부	Ministry of Nat'l Unification	16	-	-	-	1	9
15	외교통상부	Ministry of Foreign Affairs & Trade	50	1,892	-	-	3	23
16	법무부	Ministry of justice	-	-	-	1,734	1	-
17	국방부	Ministry of National Defence	10	-	-	-	-	26
18	행정자치부	Ministry of Government Adm. & Home Affairs	9	-	12	-	225	-
19	과학기술부	Ministry of Science & Technology	12	-	-	-	12	-
20	문화관광부	Ministry of Culture & Tourism	18	-	-	-	238	223
21	농림부	Ministry of Agri. & Forestry	7	-	-	-	190	-
22	산업자원부	Ministry of Commerce, Industry & Energy	10	-	-	-	117	-
23	정보통신부	Ministry of Information & Communication	-	-	-	-	30	-
24	보건복지부	Ministry of Health & Welfare	20	-	-	-	161	-
25	노동부	Ministry of Labor	8	-	-	-	1	-
26	여성가족부	Ministry of Gender Equality & Family	7	-	-	-	1	-
27	건설교통부	Ministry of Construction & Transportation	10	-	-	-	23	29

(단위 : 인, 천원)
In Heads, Thousand won

공안직 Security Official	경 찰 Police	소 방 Firefighter	2007년도 예산 FY 2007 Budget		2006년도 예산 FY 2006 Budget		증 △ 감 Change		번 호
			정원 Personnel	예산액 Budget	정원 Personnel	예산액 Budget	정원 Personnel	예산액 Budget	
30,394	102,454	235	255,638	10,613,211,951	248,389	8,054,293,949	7,249	2,558,918,002	
-	-	-	532	18,266,966	500	16,798,042	32	1,468,924	1
372	-	-	532	14,294,095	531	10,860,291	1	3,433,804	2
60	-	-	3,563	100,283,598	3,473	78,607,244	90	21,676,354	3
6,485	-	-	11,594	285,204,774	11,204	221,780,876	390	63,423,898	4
-	-	-	15	530,212	46	1,440,553	△31	△910,341	5
-	-	-	69	2,307,834	68	1,922,129	1	385,705	6
-	-	-	13	613,568	13	549,264	-	64,304	7
803	-	-	1,003	31,124,854	1,006	25,660,793	△3	5,464,061	8
103	-	-	225	6,693,491	219	5,302,614	6	1,390,877	9
-	-	-	2,611	68,618,068	2,550	52,349,748	61	16,268,320	10
-	1	-	591	21,000,706	535	16,473,741	56	4,526,965	11
-	7	-	897	27,152,072	817	20,585,743	80	6,566,329	12
-	-	-	29,877	961,498,359	29,709	727,107,681	168	234,390,678	13
-	-	-	580	16,639,371	550	12,865,725	30	3,773,646	14
-	-	-	2,255	97,687,044	2,192	78,288,348	63	19,398,696	15
22,172	-	-	28,000	627,209,560	27,162	468,866,124	838	158,343,436	16
-	-	-	786	4,368,912,135	903	3,355,542,197	△117	1,013,369,938	17
-	9	22	2,346	67,852,175	2,213	51,732,594	133	16,119,581	18
-	-	-	466	14,153,756	450	11,459,706	16	2,694,050	19
-	-	-	2,080	52,544,150	2,033	40,210,800	47	12,333,350	20
-	-	-	4,049	96,396,668	3,946	73,861,550	103	22,535,118	21
-	-	-	1,196	35,530,053	1,191	27,367,073	5	8,162,980	22
-	-	-	1,652	40,668,921	-	-	1,652	40,668,921	23
-	-	-	1,464	37,378,511	1,359	28,172,473	105	9,206,038	24
-	-	-	4,350	92,024,629	4,270	69,497,665	80	22,526,964	25
-	-	-	190	5,637,223	185	4,539,628	5	1,097,595	26
399	-	-	4,203	99,337,986	4,203	76,892,352	-	22,445,634	27

나. 공무원 정원의 직급별 분류 ⑤ (Number of Gov' t Personnel by Classification)

번호	소관별 Agency	구분 Classification	일 반	재외직	지도직	법관검사	연구직	교 원
			계약직	Overseas	Guidance	Judge & Prosecutor	Research	Teacher
28	해 양 수 산 부	Ministry of Maritime Affairs & Fisheries	6	-	231	-	318	109
29	기 획 예 산 처	Ministry of Planning & Budget	11	-	-	-	1	-
30	법 제 처	Ministry of Legislation	1	-	-	-	1	-
31	국 가 보 훈 처	Ministry of Patriots and Veterans Affairs	1	-	-	-	1	-
32	중 앙 인 사 위 원 회	Civil Service Commission	20	-	-	-	1	-
33	공 정 거 래 위 원 회	Fair Trade Commission	3	-	-	-	1	-
34	국 정 흥 보 처	Korea Information Service	2	-	-	-	1	-
35	국 세 청	Nat' l Tax Service	-	-	-	-	4	-
36	관 세 청	Customs Service	-	-	-	-	-	-
37	통 계 청	Nat' l Statistical Office	320	-	-	-	1	-
38	병 무 청	Military Manpower Adm,	2	-	-	-	1	-
39	경 찰 청	National Police Adm,	9	-	-	-	7	18
40	소 방 방 재 청	National Emergency Management Agency	1	-	-	-	29	-
41	기 상 청	Meteorological Adm,	1	-	-	-	100	-
42	문 화 재 청	Cultural Properties Adm,	-	-	-	-	123	30
43	농 촌 진 흥 청	Rural Dev' t Adm,	5	-	94	-	1,235	35
44	산 림 청	Korea Forest Service	5	-	-	-	251	-
45	중 소 기 업 청	Small and Medium Business Adm,	1	-	-	-	125	-
46	식품의약품안전청	Korea food & drug Adm,	1	-	-	-	619	-
47	해 양 경 찰 청	Nat' l Maritime Police Adm,	11	-	-	-	1	-
48	방 송 위 원 회	Korea Broadcasting Commission	-	-	-	-	-	-
49	국 가 인 권 위 원 회	Nat' l Human Rights Commission of Korea	18	-	-	-	1	-
50	국 가 청 렬 위 원 회	Korea Independent Commission Against Corruption	23	-	-	-	1	-
51	청 소 년 위 원 회	National Youth Commission	4	-	-	-	1	-
52	친일반민족진상규명위원회	The Presidential Committee for the Inspection of Collaborators for Japanese Imperialism	-	-	-	-	-	-
53	국민고충처리위원회	The Ombudsman of Korea	40	-	-	-	1	-
54	과거사정리위원회	Truth and Reconciliation Commission Republic of Korea	-	-	-	-	-	-
55	방 위 사 업 청	Defense Acquisition Program Administration	26	-	-	-	-	-

(단위 : 인, 천원)
In Heads, Thousand won

공안직 Security Official	경 찰 Police	소 방 Firefighter	2006년도 예산 FY 2006 Budget		2007년도 예산 FY 2007 Budget		증 △ 감 Change		번 호
			정원 Personnel	예산액 Budget	정원 Personnel	예산액 Budget	정원 Personnel	예산액 Budget	
-	-	-	4,230	103,104,850	4,168	78,708,274	62	24,396,576	28
-	-	-	453	13,674,944	409	10,843,728	44	2,831,216	29
-	-	-	227	7,484,738	222	6,225,729	5	1,259,009	30
-	-	-	1,323	30,727,289	1,231	22,688,359	92	8,038,930	31
-	-	-	771	18,531,880	724	13,960,648	47	4,571,232	32
-	-	-	515	14,991,874	519	12,294,993	△4	2,696,881	33
-	-	-	352	9,422,575	328	7,227,535	24	2,195,040	34
-	-	-	18,096	403,832,867	17,400	308,463,573	696	95,369,294	35
-	-	-	4,433	104,012,474	4,379	80,550,087	54	23,462,387	36
-	-	-	1,758	43,413,973	1,752	34,966,225	6	8,447,748	37
-	-	-	1,804	39,056,058	1,793	30,287,371	11	8,768,687	38
-	95,966	-	99,239	2,223,649,594	98,563	1,687,919,113	676	535,730,481	39
-	-	213	549	14,785,799	513	10,031,215	36	4,754,584	40
-	-	-	1,296	29,770,408	1,242	22,452,507	54	7,317,901	41
-	-	-	790	17,896,927	744	13,172,659	46	4,724,268	42
-	-	-	2,155	60,469,701	2,130	44,179,264	25	16,290,437	43
-	-	-	1,524	36,742,322	1,498	27,579,504	26	9,162,818	44
-	-	-	685	18,860,837	650	14,123,140	35	4,737,697	45
-	-	-	1,435	33,791,887	1,152	21,302,456	283	12,489,431	46
-	6,469	-	7,139	149,398,995	6,875	108,744,345	264	40,654,650	47
-	-	-	5	424,816	5	418,106	-	6,710	48
-	-	-	212	5,825,898	204	4,695,652	8	1,130,246	49
-	-	-	204	6,292,771	175	4,261,529	29	2,031,242	50
-	-	-	136	4,192,479	135	3,401,258	1	791,221	51
-	-	-	31	912,729	27	834,917	4	77,812	52
-	2	-	239	7,534,876	153	4,274,261	86	3,260,615	53
-	-	-	70	1,747,899	70	1,952,547	-	△204,648	54
-	-	-	828	23,099,712	-	-	828	23,099,712	55

나. 공무원 정원의 직급별 분류 ⑥ (Number of Gov' t Personnel by Classification)

번호	소관별 Agency	구분 Classification	일 반	재외직	지도직	법관검사	연구직	교 원
			계약직	Overseas	Guidance	Judge & Prosecutor	Research	Teacher
	II. 특 별 회 계	Special Accounts	55	4	27	-	369	47
	가. 기 타 특 별 회 계	Other Special Accounts	10	-	-	-	334	-
1	등 기 (대법원)	National Property Management	-	-	-	-	-	-
2	환 경 개 선	Environment Reconstruction	4	-	-	-	333	-
3	국 립 의 료 원	Nat'l Medical Center Management	-	-	-	-	-	-
4	특 허 관 리	Patent Management	-	-	-	-	-	-
5	행정중심복합도시건설	Multifunctional Administrative City Construction	6	-	-	-	1	-
	나. 기 업 특 별 회 계	Enterprise Special Accounts	45	4	27	-	35	47
1	책 임 운 영 기 관	Agency	44	-	27	-	34	47
2	통 신 사 업	Communication Service	-	-	-	-	-	-
3	조 달 사 업	Government Supply	-	4	-	1	-	-
4	우 편 사 업	Postal Programs	1	-	-	-	-	-
	총 계	Grand Total(I + II)	898	1,896	364	4,321	4,291	22,603

(단위 : 인, 천원)
In Heads, Thousand won

공안직 Security Official	경 찰 Police	소 방 Firefighter	2007 년도 예산 FY 2007 Budget		2006년도 예산 FY 2006 Budget		증 △ 감 Change		번 호
			정원 Personnel	예산액 Budget	정원 Personnel	예산액 Budget	정원 Personnel	예산액 Budget	
1,305	426	-	42,475	919,589,004	43,672	722,748,231	△1,197	196,840,773	
1,305	-	-	3,860	88,134,570	5,979	115,159,272	△2,119	△27,024,702	
1,305	-	-	1,905	40,333,871	1,905	30,303,305	-	10,030,566	1
-	-	-	1,800	43,024,659	1,655	32,254,678	145	10,769,981	2
-	-	-	-	-	724	14,359,959	△724	△14,359,959	3
-	-	-	-	-	1,548	34,392,519	△1,548	△34,392,519	4
-	-	-	155	4,776,040	147	3,848,811	8	927,229	5
-	426	-	38,615	831,454,434	37,693	607,588,959	922	223,865,475	
-	426	-	6,059	146,176,475	3,603	63,667,828	2,456	82,508,647	1
-	-	-	-	-	33,217	525,398,675	△33,217	△525,398,675	2
-	-	-	867	23,511,910	873	18,522,456	△6	4,989,454	3
-	-	-	31,689	661,766,049	-	-	31,689	661,766,049	4
31,699	102,880	235	298,113	11,532,800,955	292,061	8,777,042,180	6,052	2,755,758,775	

다. 공무원 정원의 기능별 분류 ① (Number of Gov't Personnel by Function)

번호	소관별 Agency	구분 Classification	재외직 Overseas	교육직 Teacher	법관 및 검사 Judge & Prosecutor	경찰,소방 공무원 Police Firefighter	공안직 Security Official	
							검찰직	감사직
	I. 일반 회 계 General Account		1,892	22,556	4,321	102,689	5,694	803
1	대통령비서실 Office of the President		-	-	-	-	-	-
2	대통령경호실 Presidential Security Service		-	-	-	-	-	-
3	국회 Nat'l Assembly		-	-	-	-	-	-
4	대법원 Supreme Court		-	-	2,585	-	-	-
5	국가안전보장회의 Nat'l Security Council		-	-	-	-	-	-
6	민주평통 Advisory Council on Democratic and Peaceful Unification		-	-	-	-	-	-
7	국민경제자문회의 Nat'l Economic Advisory Council		-	-	-	-	-	-
8	감사원 Board of Audit & Inspection		-	-	-	-	-	803
9	헌법재판소 The Constitutional Court		-	-	-	-	-	-
10	중앙선거관리위원회 Central Election Management Commission		-	-	-	-	-	-
11	국무총리실 Office of the Prime Minister		-	-	-	1	-	-
12	재정경제부 Ministry of Finance & Economy		-	-	2	7	-	-
13	교육인적자원부 Ministry of Education & Human Resources Development		-	22,054	-	-	-	-
14	통일부 Ministry of Nat'l Unification		-	9	-	-	-	-
15	외교통상부 Ministry of Foreign Affairs & Trade		1,892	23	-	-	-	-
16	법무부 Ministry of justice		-	-	1,734	-	5,694	-
17	국방부 Ministry of National Defence		-	26	-	-	-	-
18	행정자치부 Ministry of Government Adm. & Home Affairs		-	-	-	31	-	-
19	과학기술부 Ministry of Science & Technology		-	-	-	-	-	-
20	문화관광부 Ministry of Culture & Tourism		-	223	-	-	-	-
21	농림부 Ministry of Agri. & Forestry		-	-	-	-	-	-
22	산업자원부 Ministry of Commerce, Industry & Energy		-	-	-	-	-	-
23	정보통신부 Ministry of Information & Communication		-	-	-	-	-	-
24	보건복지부 Ministry of Health & Welfare		-	-	-	-	-	-
25	노동부 Ministry of Labor		-	-	-	-	-	-
26	여성가족부 Ministry of Gender Equality & Family		-	-	-	-	-	-
27	건설교통부 Ministry of Construction & Transportation		-	29	-	-	-	-

(단위 : 인, 천원)
In Heads, Thousand won

공 무 원	세무직 Taxation General	연구직 Research	지도직 Guidance	일 반 사무직 General Officer & Others	기능직 Skilled	고용직 (경노무) Assistant	2007합계 FY 2007 Sup Total	2006합계 FY 2006 Sup Total	증 △ 감 Change	번 호
23,897	20,184	3,922	337	44,930	24,413	-	255,638	248,389	7,249	
-	-	1	-	346	185	-	532	500	32	1
372	-	-	-	3	157	-	532	531	1	2
60	-	-	-	3,072	431	-	3,563	3,473	90	3
6,485	-	-	-	294	2,230	-	11,594	11,204	390	4
-	-	1	-	11	3	-	15	46	△31	5
-	-	1	-	56	12	-	69	68	1	6
-	-	1	-	10	2	-	13	13	-	7
-	-	1	-	55	144	-	1,003	1,006	△3	8
103	-	1	-	51	70	-	225	219	6	9
-	-	1	-	2,209	401	-	2,611	2,550	61	10
-	-	3	-	488	99	-	591	535	56	11
-	-	1	-	774	113	-	897	817	80	12
-	-	84	-	4,529	3,210	-	29,877	29,709	168	13
-	-	1	-	455	115	-	580	550	30	14
-	-	3	-	121	216	-	2,255	2,192	63	15
16,478	-	1	-	708	3,385	-	28,000	27,162	838	16
-	-	-	-	588	172	-	786	903	△117	17
-	-	225	12	1,533	545	-	2,346	2,213	133	18
-	-	12	-	402	52	-	466	450	16	19
-	-	238	-	1,065	554	-	2,080	2,033	47	20
-	-	190	-	3,332	527	-	4,049	3,946	103	21
-	-	117	-	915	164	-	1,196	1,191	5	22
-	-	30	-	1,177	445	-	1,652	-	1,652	23
-	-	161	-	1,002	301	-	1,464	1,359	105	24
-	-	1	-	4,026	323	-	4,350	4,270	80	25
-	-	1	-	165	24	-	190	185	5	26
399	-	23	-	2,763	989	-	4,203	4,203	-	27

다. 공무원 정원의 기능별 분류 ② (Number of Gov' t Personnel by Function)

번호	소관별 Agency	구분 Classification	재외직 Overseas	교육직 Teacher	법관 및 검사 Judge & Prosecutor	경찰,소방 공무원 Police Firefighter	공안직 Security Official	
							검찰직	감사직
28	해양수산부	Ministry of Maritime Affairs & Fisheries	-	109	-	-	-	-
29	기획예산처	Ministry of Planning & Budget	-	-	-	-	-	-
30	법제처	Ministry of Legislation	-	-	-	-	-	-
31	국가보훈처	Ministry of Patriots and Veterans Affairs	-	-	-	-	-	-
32	중앙인사위	Civil Service Commission	-	-	-	-	-	-
33	공정거래위원회	Fair Trade Commission	-	-	-	-	-	-
34	국정홍보처	Korea Information Service	-	-	-	-	-	-
35	국세청	Nat'l Tax Service	-	-	-	-	-	-
36	관세청	Customs Service	-	-	-	-	-	-
37	통계청	Nat'l Statistical Office	-	-	-	-	-	-
38	병무청	Military Manpower Adm.	-	-	-	-	-	-
39	경찰청	National Police Adm.	-	18	-	95,966	-	-
40	소방방재청	National Emergency Management Agency	-	-	-	213	-	-
41	기상청	Meteorological Adm.	-	-	-	-	-	-
42	문화재청	Cultural Properties Adm.	-	30	-	-	-	-
43	농촌진흥청	Rural Dev't Adm.	-	35	-	-	-	-
44	산림청	Korea Forest Service	-	-	-	-	-	-
45	중소기업청	Small and Medium Business Adm.	-	-	-	-	-	-
46	식품의약품안전청	Korea food & drug Adm.	-	-	-	-	-	-
47	해양경찰청	Nat'l Maritime Police Adm.	-	-	-	6,469	-	-
48	방송위원회	Korea Broadcasting Commission	-	-	-	-	-	-
49	국가인권위원회	Nat'l Human Rights Commission of Korea	-	-	-	-	-	-
50	국가청렴위원회	Korea Independent Commission Against Corruption	-	-	-	-	-	-
51	국가청소년위원회	National Youth Commission	-	-	-	-	-	-
52	친일반민족행위진상규명위원회	The Presidential Committee for the Inspection of Collaborators for Japanese Imperialism	-	-	-	-	-	-
53	국민고충처리위원회	The Ombudsman of Korea	-	-	-	2	-	-
54	과거사정리위원회	Truth and Reconciliation Commission Republic of Korea	-	-	-	-	-	-
55	방위사업청	Defense Acquisition Program Administration	-	-	-	-	-	-

(단위 : 인, 천원)
In Heads, Thousand won

공 무 원	세무직 Taxation General	연구직 Research	지도직 Guidance	일 반 사무직 General Officer & Others	기능직 Skilled	고용직 (경노무) Assistant	2007합계 FY 2007 Sup Total	2006합계 FY 2006 Sup Total	증 △ 감 Change	번 호
-	-	318	231	2,169	1,403	-	4,230	4,168	62	28
-	-	1	-	402	50	-	453	409	44	29
-	-	1	-	197	29	-	227	222	5	30
-	-	1	-	989	333	-	1,323	1,231	92	31
-	-	1	-	689	81	-	771	724	47	32
-	-	1	-	450	64	-	515	519	△4	33
-	-	1	-	294	57	-	352	328	24	34
-	16,444	4	-	-	1,648	-	18,096	17,400	696	35
-	3,740	-	-	-	693	-	4,433	4,379	54	36
-	-	1	-	1,594	163	-	1,758	1,752	6	37
-	-	1	-	1,489	314	-	1,804	1,793	11	38
-	-	7	-	740	2,508	-	99,239	98,563	676	39
-	-	29	-	263	44	-	549	513	36	40
-	-	100	-	998	198	-	1,296	1,242	54	41
-	-	123	-	364	273	-	790	744	46	42
-	-	1,235	94	256	535	-	2,155	2,130	25	43
-	-	251	-	896	377	-	1,524	1,498	26	44
-	-	125	-	458	102	-	685	650	35	45
-	-	619	-	697	119	-	1,435	1,152	283	46
-	-	1	-	293	376	-	7,139	6,875	264	47
-	-	-	-	5	-	-	5	5	-	48
-	-	1	-	178	33	-	212	204	8	49
-	-	1	-	171	32	-	204	175	29	50
-	-	1	-	120	15	-	136	135	1	51
-	-	-	-	28	3	-	31	27	4	52
-	-	1	-	219	17	-	239	153	86	53
-	-	-	-	70	-	-	70	70	-	54
-	-	-	-	751	77	-	828	-	828	55

다. 공무원 정원의 기능별 분류 ③ (Number of Gov' t Personnel by Function)

번호	소관별 Agency	구분 Classification	재외직 Overseas	교육직 Teacher	법관 및 검사 Judge & Prosecutor	경찰,소방 공무원 Police Firefighter	공안직 Security Official	
							검찰직	감사직
	II. 특 별 회 계	Special Accounts	4	47	-	426	-	-
	가.기 타 특 별 회 계	Other Special Accounts	-	-	-	-	-	-
1	등 기	National Property Management	-	-	-	-	-	-
2	환 경 개 선	Environment Reconstruction	-	-	-	-	-	-
3	국 립 의 료 원	Nat'l Medical Center Management	-	-	-	-	-	-
4	특 허 관 리	Patent Management	-	-	-	-	-	-
5	행정중심복합도시건설	Multifunctional Administrative City Construction	-	-	-	-	-	-
	나.기 업 특 별 회 계	Enterprise Special Accounts	4	47	-	426	-	-
1	책임운영기관특별	Agency	-	47	-	426	-	-
2	통 신 사 업	Communication Service	-	-	-	-	-	-
3	조 달 사 업	Government Supply	4	-	-	-	-	-
4	우 편 사 업	Postal programs	-	-	-	-	-	-
	총 계	Grand Total(I +II)	1,896	22,603	4,321	103,115	5,694	803

(단위 : 인, 천원)
In Heads, Thousand won

공 무 원	세무직 Taxation General	연구직 Research	지도직 Guidance	일 반 사무직 General Officer & Others	기능직 Skilled	고용직 (경노무) Assistant	2007합계 FY 2007 Sup Total	2006합계 FY 2006 Sup Total	증 △ 감 Change	번 호
1,305	-	369	27	16,524	23,773	-	42,475	43,672	△1,197	
1,305	-	334	-	1,351	870	-	3,860	5,979	△2,119	
1,305	-	-	-	-	600	-	1,905	1,905	-	1
-	-	333	-	1,214	253	-	1,800	1,655	145	2
-	-	-	-	-	-	-	-	724	△724	3
-	-	-	-	-	-	-	-	1,548	△1,548	4
-	-	1	-	137	17	-	155	147	8	5
-	-	35	27	15,173	22,903	-	38,615	37,693	922	
-	-	34	27	3,865	1,660	-	6,059	3,603	2,456	1
-	-	-	-	-	-	-	33,217	△33,217	-	2
-	-	1	-	688	174	-	867	873	△6	3
-	-	-	-	10,620	21,069	-	31,689	-	31,689	4
25,202	20,184	4,291	364	61,454	48,186	-	298,113	292,061	6,052	

라. 공무원 정원의 증감내역 ① (Changes of Gov't Personnel)

번호	소관별 Agency	구분 Classification	2007년도 예산	2006년도 예산	증 △ 감 Change
			FY 2007 Budget	FY 2006 Budget	
	1. 일반회계	General Account	255,638	248,389	7,249
1	대통령비서실	Office of the President	532	500	32
2	대통령경호실	Presidential Security Service	532	531	1
3	국회	Nat'l Assembly	3,563	3,473	90
4	대법원	Supreme Court	11,594	11,204	390
5	국가안전보장회의	Nat'l Security Council	15	46	△31
6	민주평화통일자문회의	Advisory Council on Democratic and Peaceful Unification	69	68	1
7	국민경제자문회의	Nat'l Economic Advisory Council	13	13	-
8	감사원	Board of Audit & Inspection	1,003	1,006	△3
9	헌법재판소	The Constitutional Court	225	219	6
10	중앙선거관리위원회	Central Election Management Commission	2,611	2,550	61
11	국무총리실	Office of the Prime Minister	591	535	56
12	재정경제부	Ministry of Finance & Economy	897	817	80
13	교육인적자원부	Ministry of Education & Human Resources Development	29,877	29,709	168
14	통일부	Ministry of Nat'l Unification	580	550	30
15	외교통상부	Ministry of Foreign Affairs & Trade	2,255	2,192	63

(단위 : 인, 천원)
In Heads, Thousand won

2006년도 연도중 증감내역 Details of Change during FY 2006		2007년도 예산상 증감내역 Details of Change in FY 2007	
① 통일외교안보정책 기능 이관 등	32		
① 별도정원 증가	1		
① 별도정원 증가	1	① 입법지원기능 강화를 위한 조직신설 등	89
		① 법관증원	80
		② 법관보조인력 등	310
① 통일외교안보정책 기능 이관 등	△31		
① 별도정원 증가	1		
① 별도정원 감소	△6	① 홍보인력 증원 등	3
		① 헌법연구관 증원등	6
① 지역구위원회 신설에 따른 증원	11	① 선거방송토론위원회 인력보강 등	46
② 별도정원 증가	4		
① 국무조정실 기능강화등	18	① 금융감독위원회 복합금융감독과 신설	4
② 직제상 정원에 의한 파견자	31		
③ 별도정원 증가	3	① 재정정책기능강화 인력보강 등	23
① 자유무역협정 추진 인력증원등	25		
② 직제상 정원에 의한 파견자	28	① 국립대 부설학교 교원보강 등	132
③ 별도정원 증가	4		
① 교원소청심사위원회 인력증원등	33	① 개성공단 개발사업 실무인력보강 등	15
② 별도정원 증가	3		
① 동북아시아대위원회 실무인력 증원	1	① 외교안보연구원 인력보강 등	6
② 직제상 정원에 의한 파견자	14		
① 대외 문화홍보 기능 강화인력 증원등	70		
② 별도정원 감소	△13		

라. 공무원 정원의 증감내역 ② (Changes of Gov' t Personnel)

번호	소관별 Agency	구분 Classification	2007년도 예산 FY 2007 Budget	2006년도 예산 FY 2006 Budget	증 △ 감 Change
16	법무부	Ministry of justice	28,000	27,162	838
17	국방부	Ministry of National Defence	786	903	△117
18	행정자치부	Ministry of Government Adm. & Home Affairs	2,346	2,213	133
19	과학기술부	Ministry of Science & Technology	466	450	16
20	문화관광부	Ministry of Culture & Tourism	2,080	2,033	47
21	농림부	Ministry of Agri. & Forestry	4,049	3,946	103
22	산업자원부	Ministry of Commerce, Industry & Energy	1,196	1,191	5
23	정보통신부	Ministry of Infomation & Communication	1,652	0	1,652
24	보건복지부	Ministry of Health & Welfare	1,464	1,359	105
25	노동부	Ministry of Labor	4,350	4,270	80
26	여성가족부	Ministry of Gender Equality & Family	190	185	5

(단위 : 인, 천원)
In Heads, Thousand won

2006년도 연도중 증감내역 Details of Change during FY 2006		2007년도 예산상 증감내역 Details of Change in FY 2007	
① 인권국 신설등	71	① 검사증원	40
② 별도증원 감소	△4	② 교정분야 인력 증원 등	731
① 방위사업청 신설에 따른 정원이체등	△155	① 국방조직 문민화 추진 등	33
② 별도정원 증가	5		
① 정부통합전산센터 신설에 따른 정원이체등	△31	① 성남서고 운영인력보강 등	171
② 별도정원 감소	△7		
① 직제상 정원에 의한 파견자	4	① 우주기술개발 추진 강화 인력보강 등	17
② 별도정원 감소	△5		
① 장애인 체육에 관한 사무 이관에 따른 인력증원등	6	① 국립중앙도서관 인력보강등	50
② 별도정원 감소	△9		
① 농축산물 검역강화 인력증원 등	54	① 국립수의과학검역원 인력보강 등	55
② 별도정원 감소	△6		
① 정부통합전산센터 신설에 따른 정원이체등	△1	① 기술표준원 인력보강 등	14
② 별도정원 감소	△8		
① 정부통합전산센터 신설에 따른 정원이체등	86	① 통신위원회 사무국 인력보강 등	12
② 별도정원 감소	△25	② 특별회계 정비에 따른 이관	1,579
① 한·미자유무역협정팀 신설등	7	① 건강보험분쟁조정위원회 인력보강 등	81
② 직제상 정원에 의한 파견자	10		
③ 별도정원 증가	7		
① 종합직업체험관 설립추진 전담기구 인력증원등	19	① 노동위원회 인력보강 등	88
② 제주특별자치도 정원 이체	△19		
③ 별도정원 감소	△8		
① 별도정원 증가	5		

라. 공무원 정원의 증감내역 ③(Changes of Gov' t Personnel)

번호	소관별 Agency	구분 Classification	2007년도 예산	2006년도 예산	증 △ 감 Change
			FY 2007 Budget	FY 2006 Budget	
27	건설교통부	Ministry of Construction & Transportation	4,203	4,203	-
28	해양수산부	Ministry of Maritime Affairs & Fisheries	4,230	4,168	62
29	기획예산처	Ministry of Planning & Budget	453	409	44
30	법제처	Ministry of Legislation	227	222	5
31	국가보훈처	Ministry of Patriots and Veterans Affairs	1,323	1,231	92
32	중앙인사위원회	Civil Service Commission	771	724	47
33	공정거래위원회	Fair Trade Commission	515	519	△4
34	국정홍보처	Korea Information Service	352	328	24
35	국세청	Nat' l Tax Service	18,096	17,400	696
36	관세청	Customs Service	4,433	4,379	54
37	통계청	Nat' l Statistical Office	1,758	1,752	6
38	병무청	Military Manpower Adm.	1,804	1,793	11
39	경찰청	National Police Adm	99,239	98,563	676

(단위 : 인, 천원)
In Heads, Thousand won

2006년도 연도중 증감내역 Details of Change during FY 2006		2007년도 예산상 증감내역 Details of Change in FY 2007	
① 철도공안사무소 인력증원등	34	① 철도공안사무소 인력보강 등	64
② 제주특별자치도 정원 이체	△49		
③ 별도정원 감소	△49		
① 수입 수산물 검사·분석인력 증원등	43	① 통계업무 인력보강 등	61
② 제주특별자치도 정원 이체	△35		
③ 별도정원 감소	△7		
① 공무원 노조업무 전담인력 증원등	3	① 장기재정전략 및 공공기관혁신 등	45
② 별도정원 감소	△4		
① 법제지원단 신설	10	① 행정심판처리 실무인력 보강	2
② 별도정원 감소	△7		
① 국립대전현충원 소관 변경등	80	① 국립호국원(영천, 임실) 신설 등	29
② 제주특별자치도 정원 이체	△23		
③ 별도정원 증가	6		
① 고위공무원지원단 신설 등	43	① 중앙공무원교육원 인력보강	2
② 별도정원 증가	2		
① 직제상 정원에 의한 파견자	△1		
② 별도정원 감소	△3		
① 정책포털운영단 신설등	15	① 영상홍보원 정책방송 기능보강등	7
② 별도정원 증가	2		
① 종합부동산세법 개정에 따른 인력 증원등	702	① 국세통계 기능보강	6
② 별도정원 감소	△12		
① 관세국경관리연수원 신설등	12	① 수입농산물 단속 인력보강 등	69
② 별도정원 감소	△27		
① 정부통합전산센터 신설에 따른 정원이체등	△2	① 통계교육원 인력보강 등	8
① 공무원 노조업무 전담인력 증원	1	① 병역자원 조사인력보강 등	10
① 제주자치경찰 정원 이체	△38	① 지방경찰청(광주, 대전) 신설 등	754
② 경찰병원으로 정원 이체	△10		
③ 별도정원 감소	△30		

라. 공무원 정원의 증감내역 ④ (Changes of Gov' t Personnel)

번호	소관별 Agency	구분 Classification	2007년도 예산 FY 2007 Budget	2006년도 예산 FY 2006 Budget	증 △ 감 Change
40	소 방 방 재 청	National Emergency Management Agency	549	513	36
41	기 상 청	Meteorological Adm.	1,296	1,242	54
42	문 화 재 청	Cultural Properties Adm.	790	744	46
43	농 촌 진 흥 청	Rural Dev' t Adm.	2,155	2,130	25
44	산 림 청	Korea Forest Service	1,524	1,498	26
45	중 소 기 업 청	Small and Medium Business Adm.	685	650	35
46	식 품 의 약 품 안 전 청	Korea food & drug Adm.	1,435	1,152	283
47	해 양 경 찰 청	Nat' l Maritime Police Adm.	7,139	6,875	264
48	방 송 위 원 회	Korea Broadcasting Commission	5	5	-
49	국 가 인 권 위 원 회	Nat' l Human Rights Commission of Korea	212	204	8
50	국 가 청 렬 위 원 회	Korea Independent Commission Against Corruption	204	175	29
51	청 소 년 위 원 회	National Youth Commission	136	135	1
52	천일반민족진상규명위원회	The Presidential Committee for the Inspection of Collaborations for Japanese Imperialism	31	27	4
53	국민고충처리위원회	The Ombudsman of Korea	239	153	86
54	과 거 사 정 리 위 원 회	Truth and Reconciliation Commission Republic of Korea	70	70	-
55	방 위 사 업 청	Defense Acquisition Program Administration	828	-	828

(단위 : 인, 천원)
In Heads, Thousand won

2006년도 연도중 증감내역 Details of Change during FY 2006		2007년도 예산상 증감내역 Details of Change in FY 2007	
① 풍수해보험제도 도입에 따른 인력증원등	23	① 중앙소방학교 인력보강 등	13
① 별도정원 증가	4	① 디지털예보 운영인력보강 등	50
① 별도정원 증가	1	① 지방문화재연구소 인력보강 등	45
① 전기안전관리 인력증원등	2	① 인삼약초연구소 신설 등	23
① 산림방재 인력보강등	11	① 산지복구기능 강화 등	15
② 별도정원 증가	2		
① 장애인기업에 대한 지원정책기능 보강	28	① 사업전환지원 전담기구 신설 등	19
② 제주특별자치도 정원 이체	△12		
① 유해물질관리단 설치등	239	① HACCP관리 전담인력 보강 등	46
② 별도정원 감소	△2		
① 신조합점 운용인력등	71	① 신규도입 시설장비 운용인력 등	194
② 별도정원 감소	△1		
① 별도정원 증가	1	① 지역사무소(대구) 신설 등	7
① 사무처기능보강	33		
② 별도정원 감소	△4		
① 별도정원 증가	1		
① 사무처 기능보강	4		
① 민원증가에 따른 조사인력확충	47	① 민원분야별 제도개선 실무인력 보강 등	4
② 직제상 정원에 의한 파견자	34		
③ 별도정원 증가	1		
① 방위사업청 신설	807	① 국방문민화 추진 등	19
② 별도정원 증가	2		

라. 공무원 정원의 증감내역 ⑤ (Changes of Gov' t Personnel)

번호	소관별 Agency	구분 Classification	2007년도 예산	2006년도 예산	증 △ 감 Change
			FY 2007 Budget	FY 2006 Budget	
	II. 특 별 회 계	Special Accounts	42,475	43,672	△1,197
	가. 기 타 특 별 회 계	Other Special Accounts	3,860	5,979	△2,119
1	등 기 (대법원)	National Property Management	1,905	1,905	-
2	환 경 개 선	Environment Reconstruction	1,800	1,655	145
3	국 립 의 료 원	Nat'l Medical Center Management	-	724	△724
4	특 허 관 리	Patent Management	-	1,548	△1,548
5	행정중심복합도시건설	Multifunctional Administrative City Construction	155	147	8
	나. 기 업 특 별 회 계	Enterprise Special Accounts	38,615	37,693	922
1	책 임 운 영 기 관	Agency	6,059	3,603	2,456
2	통 신 사 업	Communication Service	-	33,217	△33,217
3	조 달 사 업	Government Supply	867	873	△6
4	우 편 사 업	Postal programs	31,689	-	31,689
	총 계	Total	298,113	292,061	6,052

(단위 : 인, 천원)
In Heads, Thousand won

2006년도 연도중 증감내역 Details of Change during FY 2006	2007년도 예산상 증감내역 Details of Change in FY 2007
① 정부통합전산센터 신설에 따른 정원이체등 △19 ② 제주특별자치도 정원 이체 △2 ③ 별도정원 증가 13	① 지방환경청 조직보강등 153
① 별도정원 증가 2	① 특별회계 정비에 따른 이관 △724 ② 특별회계 정비에 따른 이관 △1,548
① 정부통합전산센터 신설에 따른 정원이체 △5 ② 별도정원 감소 △1	① 도시설계 인력보강 등 6 ① 특별회계 정비에 따른 이관 △33,217
① 정부통합전산센터 신설에 따른 정원이체등 △19 ② 별도정원 감소 △1	① 우체국(인천, 대구) 및 물류센터 신설등 71 ② 특별회계 정비에 따른 이관 31,638

마. 기타직 활용내역 ① (Other Salaries)

번호	소관별 Agency	구분 Classification	전 문	청원	사법	전공의	공중	공법	경찰
			계약직 Specialist	경찰 Security Guards	연수생 Judicial Trainee	Intern & Resident	보건 Public Health	의관 Public Legal Officer	대학생 Police Cadet
	I. 일 반 회 계	General Account	773	1,454	1,890	53	4,873	220	480
1	대통령비서실	Office of the President	-	-	-	-	-	-	-
2	대통령경호실	Presidential Security Service	1	-	-	-	-	-	-
3	국회	Nat'l Assembly	68	-	-	-	-	-	-
4	대법원	Supreme Court	219	134	1,890	-	-	-	-
5	국가안전보장회의	Nat'l Security Council	-	-	-	-	-	-	-
6	민주평화통일자문회의	Advisory Council on Democratic and Peaceful Unification	-	-	-	-	-	-	-
7	국민경제자문회의	Nat'l Economic Advisory Council	-	-	-	-	-	-	-
8	감사원	Board of Audit & Inspection	-	-	-	-	-	-	-
9	헌법재판소	The Constitutional Court	8	7	-	-	-	-	-
10	중앙선거관리위원회	Central Election Management Commission	14	-	-	-	-	-	-
11	국무총리실	Office of the Prime Minister	7	-	-	-	-	-	-
12	재정경제부	Ministry of Finance & Economy	1	-	-	-	-	-	-
13	교육인적자원부	Ministry of Education & Human Resources Development	-	14	-	38	-	-	-
14	통일부	Ministry of Nat'l Unification	5	-	-	-	-	-	-
15	외교통상부	Ministry of Foreign Affairs & Trade	14	-	-	-	-	-	-
16	법무부	Ministry of justice	4	147	-	12	-	220	-
17	국방부	Ministry of National Defence	-	-	-	-	-	-	-
18	행정자치부	Ministry of Government Adm. & Home Affairs	62	-	-	-	-	-	-
19	과학기술부	Ministry of Science & Technology	-	16	-	-	-	-	-
20	문화관광부	Ministry of Culture & Tourism	3	58	-	-	-	-	-
21	농림부	Ministry of Agri. & Forestry	4	10	-	-	-	-	-
22	산업자원부	Ministry of Commerce, Industry & Energy	6	74	-	-	-	-	-
23	정보통신부	Ministry of Information & Communication	2	113	-	-	-	-	-
24	보건복지부	Ministry of Health & Welfare	1	-	-	3	4,748	-	-
25	노동부	Ministry of Labor	16	4	-	-	-	-	-
26	여성가족부	Ministry of Gender Equality & Family	-	-	-	-	-	-	-
27	건설교통부	Ministry of Construction & Transportation	47	76	-	-	-	-	-

(단위 : 인, 천원)
In Heads, Thousand won

간 부 후보생 Officer Cadet	상 임 위 원 Committee	시 보 공무원 Probational	청원 산림 보호직	기 타 Other	2007년도 예산 FY 2007 Budget		2006년도 예산 FY 2006 Budget		증 △ 감 Change		번 호
					인 원 Heads	예산액 Budget	인 원 Heads	예산액 Budget	인 원 Heads	예산액 Budget	
100	396	4,551	113	53,176	68,079	337,326,474	68,651	301,635,826	△572	35,690,648	
-	-	-	-	-	-	-	-	-	-	-	1
-	-	-	-	-	1	59,066	1	58,615	-	451	2
-	25	-	-	-	93	3,714,100	93	3,633,964	-	80,136	3
-	18	420	-	-	2,681	50,450,855	2,786	44,159,669	△105	6,291,186	4
-	-	-	-	-	-	-	-	-	-	-	5
-	-	-	-	-	-	-	-	-	-	-	6
-	-	-	-	-	-	-	-	-	-	-	7
-	-	-	-	-	-	-	-	-	-	-	8
-	-	-	-	-	15	739,651	13	647,808	2	91,843	9
-	7	-	-	-	21	873,658	18	732,171	3	141,487	10
-	-	-	-	-	7	417,058	4	254,662	3	162,396	11
-	-	-	-	-	1	45,548	-	-	1	45,548	12
-	9	-	-	-	61	1,900,079	61	2,573,844	-	673,765	13
-	5	-	-	-	10	454,984	10	448,847	-	6,137	14
-	-	-	-	-	14	777,307	5	289,596	9	487,711	15
-	31	831	-	2,800	4,045	15,121,721	4,436	13,037,958	△391	2,083,763	16
-	-	-	-	-	-	20,144,537	-	18,917,616	-	1,226,921	17
-	80	-	-	-	158	6,482,883	191	7,611,599	△33	1,128,716	18
-	6	-	-	-	6	115,075	6	113,341	-	1,734	19
-	-	-	-	-	61	2,376,784	58	2,205,102	3	171,682	20
-	-	-	-	-	14	668,115	11	436,146	3	231,969	21
-	28	-	-	-	108	4,242,221	108	4,381,266	-	△139,045	22
-	-	-	-	-	115	4,610,110	-	-	115	4,610,110	23
-	66	-	-	-	4,818	95,147,690	4,718	86,355,829	100	8,791,861	24
-	18	-	-	-	38	1,549,961	38	1,534,675	-	15,286	25
-	-	-	-	-	-	-	-	-	-	-	26
-	9	-	-	-	132	6,835,627	131	6,949,550	1	△113,923	27

마. 기타직 활용내역 ② (Other Salaries)

번호	소관별 Agency	구분 Classification	전 문	청원	사법	전공의	공중	공법·의	경찰
			계약직 Specialist	경찰 Security Guards	연수생 Judicial Trainee	Intern & Resident	보건 Public Health	무관 Public Legal Officer	대학생 Police Cadet
28	해양수산부	Ministry of Maritime Affairs & Fisheries	1	463	-	-	-	-	-
29	기획예산처	Ministry of Planning & Budget	-	-	-	-	-	-	-
30	법제처	Civil Service Commission	-	-	-	-	-	-	-
31	국가보훈처	Fair Trade Commission	10	27	-	-	-	-	-
32	중앙인사위원회	Ministry of Legislation	10	-	-	-	-	-	-
33	공정거래위원회	Korea Information Service	-	-	-	-	-	-	-
34	국정홍보처	Ministry of Patriots and Veterans Affairs	12	-	-	-	-	-	-
35	국세청	Nat'l Tax Service	-	6	-	-	-	-	-
36	관세청	Customs Service	-	6	-	-	-	-	-
37	통계청	Nat'l Statistical Office	-	-	-	-	-	-	-
38	병무청	Military Manpower Adm.	-	22	-	-	125	-	-
39	경찰청	National Police Adm.	8	-	-	-	-	-	480
40	소방방재청	National Emergency Management Agency	14	4	-	-	-	-	-
41	기상청	Meteorological Adm.	-	46	-	-	-	-	-
42	문화재청	Cultural Properties Adm.	35	29	-	-	-	-	-
43	농촌진흥청	Rural Dev't Adm.	-	123	-	-	-	-	-
44	산림청	Korea Forest Service	157	35	-	-	-	-	-
45	중소기업청	Small and Medium Business Adm.	-	-	-	-	-	-	-
46	식품의약품안전청	Korea food & drug Adm.	-	17	-	-	-	-	-
47	해양경찰청	Nat'l Maritime Police Adm.	-	-	-	-	-	-	-
48	방송위원회	Korean Broadcasting Commission	-	-	-	-	-	-	-
49	국가인권위원회	Nat'l Human Rights Commission of Korea	7	2	-	-	-	-	-
50	국가청렴위원회	Korea Independent Commission Against Corruption	-	1	-	-	-	-	-
51	청소년위원회	National Youth Commission	2	-	-	-	-	-	-
52	친일반민족행위진상규명위원회	The Presidential Committee for the Inspection of Collaborators for Japanese Imperialism	12	-	-	-	-	-	-
53	국민고충처리위원회	The Ombudsman of Korea	9	1	-	-	-	-	-
54	과거사정리위원회	Truth and Reconciliation Commission Republic of Korea	13	-	-	-	-	-	-
55	방위사업청	Defense Acquisition Program Administration	1	19	-	-	-	-	-

(단위 : 인, 천원)
In Heads, Thousand won

간 부 후보생 Officer Cadet	상 위 임원 Committee	시 보 공무원 Probational	청원 산림 보호직	기 타 Other	2007년도 예산 FY 2007 Budget		2006년도 예산 FY 2006 Budget		증 △ 감 Change		번 호
					인 원 Heads	예산액 Budget	인 원 Heads	예산액 Budget	인 원 Heads	예산액 Budget	
-	-	-	-	-	464	17,823,227	454	17,562,395	10	260,832	28
-	-	-	-	-	-	-	-	-	-	-	29
-	-	-	-	-	-	-	-	-	-	-	30
-	-	-	-	-	37	1,427,825	26	838,800	11	589,025	31
-	-	-	-	100	110	3,162,575	60	1,714,046	50	1,448,529	32
-	-	-	-	-	-	-	-	-	-	-	33
-	-	-	-	-	12	619,654	13	645,364	△1	△25,710	34
-	-	400	-	-	406	1,322,830	106	1,646,246	300	△323,416	35
-	-	-	-	-	6	255,171	6	219,345	-	35,826	36
-	-	-	-	-	-	-	-	-	-	-	37
-	-	-	-	-	147	3,670,377	145	3,376,926	2	293,451	38
50	-	2,450	-	46,916	49,904	55,886,128	50,328	49,046,589	△424	6,839,539	39
40	-	-	-	-	58	1,525,284	58	1,917,731	-	△392,447	40
-	-	50	-	-	96	1,746,541	93	1,610,743	3	135,798	41
-	-	-	-	-	64	2,735,531	39	1,772,491	25	963,040	42
-	-	-	-	-	123	4,729,776	107	4,627,279	16	102,497	43
-	-	-	113	-	305	14,041,505	278	12,102,235	27	1,939,270	44
-	3	-	-	-	3	74,174	2	53,283	1	20,891	45
-	-	-	-	-	17	632,850	17	627,724	-	5,126	46
10	-	400	-	3,360	3,770	5,500,486	4,095	4,984,365	△325	516,121	47
-	-	-	-	-	-	-	-	-	-	-	48
-	-	-	-	-	9	444,728	9	490,064	-	△45,336	49
-	3	-	-	-	4	117,140	4	115,430	-	1,710	50
-	5	-	-	-	7	246,313	7	244,641	-	1,672	51
-	46	-	-	-	58	1,958,582	58	1,929,239	-	29,343	52
-	2	-	-	-	12	612,095	11	575,342	1	36,753	53
-	35	-	-	-	48	1,484,940	47	1,193,290	1	291,650	54
-	-	-	-	-	20	581,712	-	-	20	581,712	

마. 기타직 활용내역 ③ (Other Salaries)

번호	소관별 Agency	구분 Classification	전문	청원	사법	전공의	공중	공법	경찰
			계약직 Specialist	경찰 Security Guards	연수생 Judicial Trainee	Intern & Resident	보건의 Public Health	무관 Public Legal Officer	대학생 Police Cadet
	II. 특 별 회 계	Special Accounts	43	127	-	327	-	-	-
	가. 기타 특별회계	Other Special Accounts	6	-	-	-	-	-	-
1	등기 (대법원)	Environment Reconstruction	-	-	-	-	-	-	-
2	환경 개선	Environment Reconstruction	6	-	-	-	-	-	-
3	국립의료원	Nat'l Medical Center Management	-	-	-	-	-	-	-
4	특허관리	Patent Management	-	-	-	-	-	-	-
6	행정중심복합도시건설	Multi-funltional Administrative City Construction Agency	-	-	-	-	-	-	-
	나. 기업특별회계	Enterprise Special Accounts	37	127	-	327	-	-	-
1	책임운영기관	Agency	34	60	-	327	-	-	-
2	통신사업	Communication Service	-	-	-	-	-	-	-
3	조달사업	Gov't Supply	-	26	-	-	-	-	-
4	우편사업	Postal programs	3	41	-	-	-	-	-
	총 계	Total (I+II)	816	1,581	1,890	380	4,873	220	480

(단위 : 인, 천원)
In Heads, Thousand won

간 부 후보생 Officer Cadet	상 위 임 원 Committee	시 보 공무원 Probational	청원 산림 보호직	기 타 Other	2007년도 예산 FY 2007 Budget		2006년도 예산 FY 2006 Budget		증 △ 감 Change		번호
					인 원 Heads	예산액 Budget	인 원 Heads	예산액 Budget	인 원 Heads	예산액 Budget	
-	10	300	56	-	863	17,311,993	967	20,535,441	△104	△3,223,448	
-	10	-	-	-	16	618,551	161	4,487,011	△145	△3,868,460	
-	-	-	-	-	-	-	-	-	-	-	1
-	10	-	-	-	16	618,551	16	610,633	-	7,918	2
-	-	-	-	-	-	-	142	3,754,390	△142	△3,754,390	3
-	-	-	-	-	-	-	3	121,988	△3	△121,988	4
-	-	-	-	-	-	-	-	-	-	-	6
-	-	300	56	-	847	16,693,442	806	16,048,430	41	645,012	
-	-	-	56	-	477	13,894,512	323	9,206,927	154	4,687,585	1
-	-	-	-	-	-	-	457	5,704,578	△457	△5,704,578	2
-	-	-	-	-	26	1,015,467	26	1,136,925	-	△121,458	3
-	-	300	-	-	344	1,783,463	-	-	344	1,783,463	4
100	406	4,851	169	53,176	68,942	354,638,467	69,618	322,171,267	△676	32,467,200	

바. 기타수당내역 ①(Other Allowances by Type & Agency)

번호	소관별 Agency	구분 Classification	상여금 Season & Diligence Allowance	
			2006년 예산 FY 2006 Budget	2007년 예산 FY 2007 Budget
	1. 일 반 회 계	General Account	2,442,845,588	720,790,557
1	대 통 령 비 서 실	Office of the President	995,282	269,317
2	대 통 령 경 호 실	Presidential Security Service	3,548,902	1,095,112
3	국 회	Nat' l Assembly	18,981,348	5,612,498
4	대 법 원	Supreme Court	65,620,988	19,645,103
5	국 가 안 전 보 장 회 의	Nat' l Security Council	114,881	12,018
6	민주평화통일자문회의	Advisory Council on Democratic and Peaceful Unification	317,471	98,485
7	국 민 경 제 자 문 회 의	Nat' l Economic Advisory Council	15,088	6,455
8	감 사 원	Board of Audit & Inspection	5,717,148	1,734,610
9	헌 법 재 판 소	The Constitutional Court	1,342,243	400,397
10	중앙선거관리위원회	Central Election Management Commission	11,726,506	3,557,164
11	국 무 총 리 실	Office of the Prime Minister	2,163,391	803,301
12	재 정 경 제 부	Ministry of Finance & Economy	4,483,241	1,395,969
13	교 육 인 적 자 원 부	Ministry of Education & Human Resources Development	233,306,175	74,249,299
14	통 일 부	Ministry of Nat' l Unification	2,561,633	812,963
15	외 교 통 상 부	Ministry of Foreign Affairs & Trade	10,318,348	3,322,826
16	법 무 부	Ministry of justice	145,510,089	45,083,242
17	국 방 부	Ministry of National Defence	1,015,795,816	272,234,409
18	행 정 자 치 부	Ministry of Government Adm. & Home Affairs	11,784,050	3,813,514
19	과 학 기 술 부	Ministry of Science & Technology	2,311,134	714,848
20	문 화 관 광 부	Ministry of Culture & Tourism	10,943,737	3,373,144
21	농 립 부	Ministry of Agri. & Forestry	21,793,462	6,671,662
22	산 업 자 원 부	Ministry of Commerce, Industry & Energy	6,727,250	2,015,001
23	정 보 통 신 부	Ministry of Information & Communication	-	2,771,678
24	보 건 복 지 부	Ministry of Health & Welfare	7,358,537	2,057,001
25	노 동 부	Ministry of Labor	18,881,838	5,758,734
26	여 성 가 족 부	Ministry of Gender Equality & Family	789,472	253,779
27	건 설 교 통 부	Ministry of Construction & Transportation	22,242,427	6,843,162
28	해 양 수 산 부	Ministry of Maritime Affairs & Fisheries	23,142,273	7,134,631
29	기 획 예 산 처	Ministry of Planning & Budget	1,939,494	562,669
30	법 제 처	Ministry of Legislation	935,912	274,131
31	국 가 보 훈 처	Ministry of Patriots and Veterans Affairs	6,215,163	1,976,676
32	중 앙 인 사 위 원 회	Civil Service Commission	3,477,350	987,347
33	공 정 거래 위 원 회	Fair Trade Commission	2,714,227	841,617
34	국 정 흥 보 처	Korea Information Service	1,664,866	521,573
35	국 세 청	Nat' l Tax Service	96,860,811	29,779,254

(단위 : 천원)
In thousand won

성과상여금 Performance Bonus		정액수당 Fixed-Amount Allowance		번호
2006년 예산 FY 2006 Budget	2007년 예산 FY 2007 Budget	2006년 예산 FY 2006 Budget	2007년 예산 FY 2007 Budget	
400,963,959	662,749,801	1,486,845,350	1,475,872,228	
241,220	409,747	784,275	812,637	1
749,064	1,218,847	1,522,719	2,963,575	2
4,035,853	6,660,365	34,972,420	35,962,872	3
8,253,260	13,850,441	38,614,030	39,321,548	4
30,363	16,169	74,456	19,910	5
62,555	104,369	174,124	176,936	6
3,490	6,956	26,484	24,446	7
1,229,553	1,994,373	2,787,818	2,791,826	8
173,754	292,848	687,168	686,122	9
2,362,080	4,254,567	5,585,911	5,262,962	10
478,007	846,407	1,256,325	1,410,135	11
895,182	1,642,700	3,100,999	3,133,940	12
11,414,336	18,389,648	90,891,279	90,987,642	13
528,548	950,393	1,408,735	1,516,852	14
1,990,115	3,340,345	72,325,939	74,623,467	15
23,789,809	41,013,690	114,672,339	120,849,219	16
180,126,977	285,861,545	707,618,476	661,354,903	17
2,291,351	3,780,169	9,671,087	8,476,786	18
491,596	835,857	1,354,762	1,359,399	19
1,928,160	3,234,456	5,434,593	5,514,248	20
4,591,718	7,186,958	11,473,710	11,747,319	21
1,387,369	2,244,919	4,112,075	3,885,949	22
-	2,936,832		4,875,752	23
1,423,213	2,385,864	4,307,173	4,628,984	24
3,727,875	7,531,882	7,922,162	8,971,757	25
185,635	311,923	276,729	290,751	26
4,432,288	7,216,772	14,747,239	14,819,083	27
4,495,777	7,451,038	13,687,666	13,712,325	28
440,635	704,244	1,201,369	1,452,413	29
213,390	365,266	448,047	487,543	30
1,192,841	2,079,123	2,950,294	2,926,284	31
438,850	765,807	954,131	1,033,558	32
589,181	974,361	1,321,110	1,340,327	33
339,422	617,265	698,162	740,754	34
17,794,055	30,314,103	45,231,042	46,099,764	35

바. 기타수당내역 ② (Other Allowances by Type & Agency)

번호	소관별 Agency	구분 Classification	상여금 Season & Diligence Allowance	
			2006년 예산 FY 2006 Budget	2007년 예산 FY 2007 Budget
36	관 세	청 Customs Service	24,646,931	7,503,396
37	통 계	청 Nat' l Statistical Office	8,414,018	2,678,994
38	병 무	청 Military Manpower Adm.	9,205,811	2,818,300
39	경 찰	청 National Police Adm.	555,308,748	173,392,993
40	소 방 방 재	청 National Emergency Management Agency	3,003,207	1,016,623
41	기 상	청 Meteorological Adm.	6,137,800	1,873,539
42	문 화 재	청 Cultural Properties Adm.	3,664,403	1,157,682
43	농 촌 진 흥	청 Rural Dev' t Adm.	14,193,059	4,578,869
44	산 림	청 Korea Forest Service	8,167,822	2,542,279
45	중 소 기 업	청 Small and Medium Business Adm.	3,587,462	1,114,004
46	식 품 의 약 품 안 전	청 Korea food & drug Adm.	5,678,213	2,079,163
47	해 양 경 찰	청 Nat' l Maritime Police Adm.	35,019,466	10,847,595
48	방 송 위 원 회	Korean Broadcasting Commission	-	-
49	국 가 인 권 위 원 회	Nat' l Human Rights Commission of Korea	770,195	221,208
50	국 가 청 령 위 원 회	Korea Independent Commission Against Corruption	799,742	237,066
51	청 소 년 위 원 회	National Youth Commission	729,307	218,154
52	친일반민족행위진상규명위원회	The Presidential Committee for the Inspection of Collaborators for Japanese Imperialism	116,570	29,185
53	국민고충처리위원회	The Ombudsman of Korea	714,901	334,927
54	과거사정리위원회	Truth and Reconciliation Commission Republic of Korea	387,380	81,809
55	방 위 사 업	청 Defense Acquisition Program Administration	-	1,381,182
	II. 특 별 회 계	Special Accounts	222,144,086	66,072,091
	가. 기 타 특 별 회 계	Other Special Accounts	29,828,169	5,602,541
1	등 기 특 별	Registration	8,831,509	2,769,242
2	환 경 개 선	Environment Reconstruction	8,405,965	2,602,545
3	국 립 의 료 원	Nat' l Medical Center Management	3,077,314	-
4	특 허 관 리	Patent Management	8,717,579	-
5	행 복청건설훈별회계	Multifunctional Administrative City Construction	795,802	230,754
	나. 기 업 특 별 회 계	Enterprise Special Accounts	192,315,917	60,469,550
1	책 임 운 영 기 관	Agency	18,790,105	9,030,323
2	통 신 사 업	Communication Service	168,486,848	-
3	조 달	Gov' t Supply	5,038,964	1,545,840
4	우 편 사 업	Postal programs	-	49,893,387
	합 계	Grand Total(I + II)	2,664,989,674	786,862,648

(단위 : 천원)
In thousand won

성과상여금 Performance Bonus		정액수당 Fixed-Amount Allowance		번호
2006년 예산 FY 2006 Budget	2007년 예산 FY 2007 Budget	2006년 예산 FY 2006 Budget	2007년 예산 FY 2007 Budget	
4,335,081	7,128,074	13,892,392	14,011,926	36
1,530,010	2,541,913	3,735,943	3,719,718	37
1,777,491	2,913,269	4,602,209	4,827,967	38
95,607,425	159,190,274	215,100,330	226,637,520	39
575,241	1,061,448	1,773,012	2,113,520	40
1,266,680	2,135,597	3,520,687	3,567,040	41
702,160	1,229,723	1,694,984	1,776,408	42
2,410,742	4,011,659	8,182,767	8,434,493	43
1,533,358	2,591,214	3,972,236	4,208,935	44
678,749	1,240,632	2,184,090	2,234,682	45
1,160,875	2,660,653	3,118,768	3,875,403	46
6,354,177	11,284,169	20,872,878	22,012,670	47
-	-	3,720	4,200	48
196,659	318,789	392,029	420,097	49
187,768	309,114	480,749	536,738	50
150,890	247,273	262,913	287,053	51
24,976	47,223	91,536	93,264	52
144,155	381,800	424,039	606,082	53
-	129,137	245,220	118,560	54
-	1,537,591	-	2,123,964	55
12,557,249	18,224,305	120,203,674	120,054,612	
6,228,425	6,239,337	17,998,011	11,389,128	
1,822,891	2,983,260	6,504,757	6,641,675	1
1,643,947	2,997,080	3,842,802	4,216,946	2
614,671	-	2,744,943	-	3
1,997,244	-	4,275,124	-	4
149,672	258,997	630,385	530,507	5
6,328,824	11,984,968	102,205,663	108,665,484	
3,412,000	9,855,675	11,414,605	19,355,249	1
1,943,752	-	87,976,953	-	2
973,072	1,582,565	2,814,105	2,788,406	3
-	546,728	-	86,521,829	4
413,521,208	680,974,106	1,067,049,024	1,595,926,840	

바. 기타수당내역 ③(Other Allowances by Type & Agency)

번호	소관별 Agency	구분 Classification	초과근무수당 Overtime Work Allowance	
			2006년 예산 FY 2006 Budget	2007년 예산 FY 2007 Budget
	1. 일 반 회 계	General Account	1,215,252,032	1,338,201,768
1	대 통 령 비 서 실	Office of the President	843,131	958,462
2	대 통 령 경 호 실	Presidential Security Service	2,500,166	2,714,978
3	국 회	Nat' l Assembly	5,219,829	6,575,149
4	대 법 원	Supreme Court	17,944,626	18,433,077
5	국 가 안 전 보 장 회 의	Nat' l Security Council	57,066	24,099
6	민주평화통일자문회의	Advisory Council on Democratic and Peaceful Unification	87,692	115,462
7	국 민 경 제 자 문 회 의	Nat' l Economic Advisory Council	7,827	10,458
8	감 사 원	Board of Audit & Inspection	1,564,112	1,973,174
9	헌 법 재 판 소	The Constitutional Court	332,564	373,945
10	중앙선거관리위원회	Central Election Management Commission	5,131,943	8,057,037
11	국 무 총 리 실	Office of the Prime Minister	867,126	1,075,448
12	재 정 경 제 부	Ministry of Finance & Economy	1,616,671	1,989,875
13	교 육 인 적 자 원 부	Ministry of Education & Human Resources Development	18,712,981	22,216,864
14	통 일 부	Ministry of Nat' l Unification	1,033,416	1,441,061
15	외 교 통 상 부	Ministry of Foreign Affairs & Trade	902,523	1,180,359
16	법 무 부	Ministry of justice	124,314,606	137,988,016
17	국 방 부	Ministry of National Defence	314,496,622	323,571,623
18	행 정 자 치 부	Ministry of Government Adm. & Home Affairs	5,946,126	6,806,365
19	과 학 기 술 부	Ministry of Science & Technology	745,448	1,163,420
20	문 화 관 광 부	Ministry of Culture & Tourism	4,879,925	5,289,132
21	농 립 부	Ministry of Agri. & Forestry	9,093,693	10,479,219
22	산 업 자 원 부	Ministry of Commerce, Industry & Energy	2,086,542	2,980,580
23	정 보 통 신 부	Ministry of Information & Communication	-	5,426,148
24	보 건 복 지 부	Ministry of Health & Welfare	2,840,873	3,762,560
25	노 동 부	Ministry of Labor	7,020,219	9,686,860
26	여 성 가 족 부	Ministry of Gender Equality & Family	289,243	490,355
27	건 설 교 통 부	Ministry of Construction & Transportation	12,389,974	14,170,218
28	해 양 수 산 부	Ministry of Maritime Affairs & Fisheries	15,427,234	17,513,118
29	기 획 예 산 처	Ministry of Planning & Budget	745,114	920,891
30	법 제 처	Ministry of Legislation	344,321	468,155
31	국 가 보 훈 처	Ministry of Patriots and Veterans Affairs	2,350,884	2,775,159
32	중 앙 인 사 위 원 회	Civil Service Commission	1,686,267	1,942,657
33	공 정 거래 위 원 회	Fair Trade Commission	1,195,095	1,292,855
34	국 정 흥 보 처	Korea Information Service	868,882	1,081,861
35	국 세 청	Nat' l Tax Service	41,162,549	43,634,697

(단위 : 천원)
In thousand won

정액급식비 Meal Payments		교통보조비 Commutation Payments		명절휴가비 Traditonal Holiday' s Bonus		번호
2006년 예산 FY 2006 Budget	2007년 예산 FY 2007 Budget	2006년 예산 FY 2006 Budget	2007년 예산 FY 2007 Budget	2006년 예산 FY 2006 Budget	2007년 예산 FY 2007 Budget	
420,822,300	432,822,487	632,514,773	649,364,525	941,549,211	972,607,487	
741,078	821,635	343,104	372,097	411,273	387,041	1
803,838	821,729	847,900	864,298	1,379,109	1,413,050	2
5,782,563	5,933,091	4,827,528	4,933,274	9,433,374	9,613,738	3
17,163,801	17,810,450	17,388,180	18,750,528	24,752,190	25,916,647	4
68,250	23,182	37,128	12,490	46,825	15,675	5
104,051	106,624	76,975	79,288	120,863	125,725	6
19,500	20,280	5,400	6,120	5,944	8,152	7
1,539,377	1,547,349	1,366,201	1,372,799	2,227,460	2,249,999	8
327,132	342,964	309,483	325,042	528,733	529,656	9
3,819,868	3,995,969	3,335,932	3,493,699	4,572,957	4,932,364	10
823,476	901,772	575,521	622,014	842,094	907,430	11
1,235,520	1,354,860	1,092,360	1,175,280	1,760,015	1,859,573	12
46,025,713	46,383,503	47,877,377	47,903,373	91,624,503	94,197,188	13
816,696	884,986	683,195	746,993	1,019,357	1,102,270	14
1,399,225	1,483,944	1,137,225	1,191,136	3,996,330	4,166,108	15
40,918,353	42,640,991	39,159,652	41,520,711	56,158,322	59,871,953	16
41,978,244	40,861,002	270,035,692	273,400,609	383,561,351	387,579,453	17
3,398,311	3,541,388	3,015,816	3,134,010	4,605,251	5,037,879	18
675,388	703,997	578,448	607,351	910,857	949,755	19
3,057,576	3,176,900	2,885,906	2,976,597	4,317,418	4,476,118	20
6,015,203	6,211,715	5,726,985	5,919,757	8,524,517	8,811,675	21
1,785,141	1,821,870	1,646,959	1,643,638	2,645,777	2,691,010	22
-	2,538,004	-	2,378,071	-	3,573,314	23
2,037,177	2,195,009	1,864,644	1,966,674	2,907,505	2,871,113	24
5,947,841	6,648,392	5,636,431	6,319,782	7,797,585	8,279,576	25
283,141	293,666	226,961	234,336	312,455	336,502	26
6,376,830	6,436,257	6,013,618	6,054,429	8,629,542	8,806,522	27
6,344,443	6,484,323	6,039,775	6,182,201	9,026,161	9,420,383	28
618,694	659,846	508,810	533,939	769,519	797,047	29
334,153	349,315	253,482	262,155	371,174	374,070	30
1,873,595	2,021,493	1,719,724	1,859,827	2,435,988	2,639,688	31
1,113,276	1,188,140	1,071,192	1,128,821	1,383,798	1,462,456	32
801,840	797,160	715,560	719,400	1,061,547	1,097,764	33
496,829	538,554	439,526	483,685	652,000	712,523	34
27,105,000	28,225,080	25,831,560	26,921,820	37,768,681	38,851,902	35

바. 기타수당내역 ④ (Other Allowances by Type & Agency)

번호	소관별 Agency	구분 Classification	초과근무수당 Overtime Work Allowance	
			2006년 예산 FY 2006 Budget	2007년 예산 FY 2007 Budget
36	관 세 청	Customs Service	21,221,488	22,668,970
37	통 계 청	Nat' l Statistical Office	3,624,892	3,914,935
38	병 무 청	Military Manpower Adm.	3,958,489	4,095,389
39	경 찰 청	National Police Adm.	516,860,508	574,556,458
40	소 방 방 재 청	National Emergency Management Agency	1,859,570	2,066,968
41	기 상 청	Meteorological Adm.	3,297,907	3,815,463
42	문 화 재 청	Cultural Properties Adm.	2,720,801	2,920,429
43	농 촌 진 흥 청	Rural Dev' t Adm.	5,665,666	5,841,186
44	산 림 청	Korea Forest Service	3,013,864	3,347,736
45	중 소 기 업 청	Small and Medium Business Adm.	1,205,726	1,538,485
46	식 품 의 약 품 안 전 청	Korea food & drug Adm.	2,273,900	3,370,111
47	해 양 경 찰 청	Nat' l Maritime Police Adm.	43,269,847	47,693,570
48	방 송 위 원 회	Korean Broadcasting Commission	-	-
49	국 가 인 권 위 원 회	Nat' l Human Rights Commission of Korea	385,589	466,656
50	국 가 청 령 위 원 회	Korea Independent Commission Against Corruption	230,356	444,744
51	청 소 년 위 원 회	National Youth Commission	292,835	296,941
52	친일반민족행위진상규명위원회	The Presidential Committee for the Inspection of Collaborators for Japanese Imperialism	52,510	61,414
53	국민고충처리위원회	The Ombudsman of Korea	342,026	578,529
54	과거사정리위원회	Truth and Reconciliation Commission Republic of Korea	270,768	167,235
55	방위사업청	Defense Acquisition Program Administration	-	1,773,212
	II. 특 별 회 계	Special Accounts	206,522,928	180,369,369
	가. 기 타 특 별 회 계	Other Special Accounts	13,611,441	8,851,243
1	등 기 특 별	Registration	3,901,325	3,949,260
2	환 경 개 선	Environment Reconstruction	3,277,639	4,561,230
3	국 립 의 료 원	Nat' l Medical Center Management	2,004,760	-
4	특 허 관 리	Patent Management	4,130,551	-
5	행 복 청 건 설 특 별 회 계	Multifunctional Administrative City Construction	297,166	340,753
	나. 기 업 특 별 회 계	Enterprise Special Accounts	192,911,487	171,518,126
1	책 임 운 영 기 관	Agency	8,673,804	16,726,875
2	통 신 사 업	Communication Service	181,717,462	-
3	조 달	Gov' t Supply	2,520,221	2,535,805
4	우 편 사 업	Postal programs	-	152,255,446
	합 계	Grand Total(I + II)	1,421,774,960	1,518,571,137

(단위 : 천원)
In thousand won

정액급식비 Meal Payments		교통보조비 Commutation Payments		명절휴가비 Traditional Holiday's Bonus		번호
2006년 예산 FY 2006 Budget	2007년 예산 FY 2007 Budget	2006년 예산 FY 2006 Budget	2007년 예산 FY 2007 Budget	2006년 예산 FY 2006 Budget	2007년 예산 FY 2007 Budget	
6,795,360	6,858,540	6,413,880	6,485,640	9,677,002	9,867,984	36
2,692,255	2,706,110	2,101,500	2,115,878	3,210,177	3,267,622	37
2,760,858	2,778,608	2,596,531	2,612,623	3,546,204	3,611,414	38
153,229,440	154,230,960	145,871,040	147,040,740	215,832,997	222,302,325	39
764,121	839,697	732,509	799,670	1,145,938	1,296,919	40
1,878,241	1,962,018	1,751,152	1,832,990	2,447,192	2,578,945	41
1,112,253	1,186,244	1,043,702	1,121,962	1,449,999	1,584,948	42
3,260,841	3,308,014	3,235,474	3,278,022	5,489,843	5,880,408	43
2,290,698	2,342,349	2,163,694	2,218,432	3,184,607	3,371,055	44
969,132	1,040,768	893,306	957,004	1,418,740	1,507,695	45
1,665,711	2,178,115	1,589,099	2,112,098	2,323,370	3,034,841	46
10,395,060	10,985,520	9,907,860	10,474,860	13,874,094	14,852,754	47
7,800	7,800	-	-	-	-	48
312,001	322,140	242,856	248,224	318,263	330,942	49
266,355	313,621	225,939	230,658	319,895	330,789	50
206,575	210,147	178,597	180,420	284,887	284,548	51
41,277	47,874	29,635	34,571	45,299	37,659	52
233,999	366,146	169,909	273,829	274,961	452,345	53
109,200	108,107	93,840	92,902	145,268	109,080	54
-	1,264,269	-	1,157,758	-	1,839,895	55
67,204,586	65,347,727	63,369,305	61,599,536	86,620,243	86,951,096	
9,060,483	5,876,467	8,361,480	5,427,517	11,885,378	7,620,290	
2,971,800	2,971,800	2,738,160	2,738,160	3,495,320	3,671,922	1
2,410,558	2,670,622	2,250,141	2,496,292	3,382,000	3,641,263	2
1,112,968	-	943,871	-	1,247,588	-	3
2,347,303	-	2,251,126	-	3,461,775	-	4
217,854	234,045	178,182	193,065	298,695	307,105	5
58,144,103	59,471,260	55,007,825	56,172,019	74,734,865	79,330,806	
5,546,603	9,252,101	5,138,524	8,441,899	7,290,130	12,183,609	1
51,256,821	-	48,671,525	-	65,496,679	-	2
1,340,679	1,332,941	1,251,776	1,245,597	1,948,056	1,983,968	3
-	48,886,218	-	46,484,523	-	65,163,229	4
488,026,886	498,170,214	695,884,078	710,964,061	1,028,169,454	1,059,558,583	

바. 기타수당내역 ⑤ (Other Allowances by Type & Agency)

번호	소관별 Agency	구분 Classification	가계지원비 Household Support payments	
			2006년 예산 FY 2006 Budget	2007년 예산 FY 2007 Budget
	1. 일반회계	General Account	1,569,117,129	1,621,171,162
1	대통령비서실	Office of the President	685,455	645,070
2	대통령경호실	Presidential Security Service	2,298,511	2,355,083
3	국회	Nat' l Assembly	15,677,761	15,979,241
4	대법원	Supreme Court	41,570,317	43,601,447
5	국가안전보장회의	Nat' l Security Council	78,043	26,125
6	민주평화통일자문회의	Advisory Council on Democratic and Peaceful Unification	201,437	209,543
7	국민경제자문회의	Nat' l Economic Advisory Council	9,906	13,587
8	감사원	Board of Audit & Inspection	3,712,437	3,748,765
9	헌법재판소	The Constitutional Court	778,762	779,313
10	중앙선거관리위원회	Central Election Management Commission	7,764,431	8,220,604
11	국무총리실	Office of the Prime Minister	1,403,490	1,519,170
12	재정경제부	Ministry of Finance & Economy	2,933,358	3,099,290
13	교육인적자원부	Ministry of Education & Human Resources Development	152,707,502	156,995,320
14	통일부	Ministry of Nat' l Unification	1,698,921	1,837,118
15	외교통상부	Ministry of Foreign Affairs & Trade	6,660,547	6,943,512
16	법무부	Ministry of justice	93,597,208	99,786,594
17	국방부	Ministry of National Defence	638,824,876	645,858,943
18	행정자치부	Ministry of Government Adm. & Home Affairs	7,675,420	8,396,471
19	과학기술부	Ministry of Science & Technology	1,518,094	1,582,926
20	문화관광부	Ministry of Culture & Tourism	7,195,699	7,460,192
21	농림부	Ministry of Agri. & Forestry	14,207,527	14,686,125
22	산업자원부	Ministry of Commerce, Industry & Energy	4,409,628	4,485,012
23	정보통신부	Ministry of Information & Communication	-	5,955,524
24	보건복지부	Ministry of Health & Welfare	4,845,846	4,785,185
25	노동부	Ministry of Labor	12,995,969	13,799,292
26	여성가족부	Ministry of Gender Equality & Family	520,759	560,837
27	건설교통부	Ministry of Construction & Transportation	14,382,563	14,677,541
28	해양수산부	Ministry of Maritime Affairs & Fisheries	15,043,608	15,700,637
29	기획예산처	Ministry of Planning & Budget	1,282,529	1,328,410
30	법제처	Ministry of Legislation	618,627	623,453
31	국가보훈처	Ministry of Patriots and Veterans Affairs	4,059,978	4,399,481
32	중앙인사위원회	Civil Service Commission	2,306,325	2,437,424
33	공정거래위원회	Fair Trade Commission	1,769,244	1,829,605
34	국정홍보처	Korea Information Service	1,086,663	1,187,534
35	국세청	Nat' l Tax Service	62,947,803	64,753,164

(단위 : 천원)
In thousand won

연가보상비 Non-vacation Payments		명예퇴직수당 Honour Retired Allowance		번 호
2006년 예산 FY 2006 Budget	2007년 예산 FY 2007 Budget	2006년 예산 FY 2006 Budget	2007년 예산 FY 2007 Budget	
243,984,122	253,426,806	109,855,220	122,718,164	
344,901	370,628	200,000	200,000	1
376,527	386,007	1,300,000	1,300,000	2
2,423,589	2,530,897	332,000	565,000	3
7,395,897	7,454,372	6,500,000	7,600,000	4
31,530	11,202	-	-	5
50,916	51,621	100,000	100,000	6
10,891	12,019	-	-	7
730,442	761,016	600,000	700,000	8
142,255	146,995	150,000	200,000	9
1,499,430	1,689,810	500,000	600,000	10
378,860	437,818	590,000	723,993	11
559,222	615,918	1,050,000	1,480,000	12
5,234,897	5,546,183	2,310,000	3,500,000	13
343,038	383,019	250,000	250,000	14
1,699,277	1,766,404	625,000	675,000	15
15,929,658	16,905,102	7,700,000	9,150,000	16
106,522,300	107,642,563	44,498,220	47,114,171	17
1,518,967	1,657,118	910,000	1,440,000	18
310,705	324,703	600,000	1,040,000	19
1,086,524	1,154,730	900,000	1,120,000	20
2,445,784	2,554,352	1,860,000	1,730,000	21
810,844	864,713	1,392,000	1,440,000	22
-	1,051,633	-	720,000	23
884,857	906,763	510,000	560,000	24
2,072,345	2,412,299	1,250,000	1,250,000	25
118,889	126,249	50,000	50,000	26
2,498,540	2,574,510	2,541,000	2,720,000	27
2,511,358	2,625,896	2,735,000	2,740,000	28
274,148	274,399	200,000	200,000	29
150,372	159,706	186,000	200,000	30
729,556	791,755	630,000	700,000	31
419,861	455,274	200,000	200,000	32
345,236	353,325	200,000	300,000	33
208,976	227,722	130,000	250,000	34
10,680,138	11,046,367	13,300,000	12,300,000	35

바. 기타수당내역 ⑥ (Other Allowances by Type & Agency)

번호	소관별 Agency	구분 Classification	가계지원비 Household Support payments	
			2006년 예산 FY 2006 Budget	2007년 예산 FY 2007 Budget
36	관 세	청 Customs Service	16,128,335	16,446,638
37	통 계	청 Nat' l Statistical Office	5,350,297	5,446,036
38	병 무	청 Military Manpower Adm.	5,910,341	6,019,027
39	경 찰	청 National Police Adm.	359,721,659	370,503,876
40	소 방 방 재	청 National Emergency Management Agency	1,909,899	2,161,539
41	기 상	청 Meteorological Adm.	4,078,648	4,298,240
42	문 화 재	청 Cultural Properties Adm.	2,416,665	2,641,578
43	농 촌 진 흥	청 Rural Dev' t Adm.	9,149,743	9,800,671
44	산 림	청 Korea Forest Service	5,307,674	5,618,427
45	중 소 기 업	청 Small and Medium Business Adm.	2,364,564	2,512,824
46	식 품 의 약 품 안 전	청 Korea food & drug Adm.	3,872,283	5,058,070
47	해 양 경 찰	청 Nat' l Maritime Police Adm.	23,123,490	24,754,597
48	방 송 위 원 회	Korean Broadcasting Commission	-	-
49	국 가 인 권 위 원 회	Nat' l Human Rights Commission of Korea	530,437	551,572
50	국 가 청 렫 위 원 회	Korea Independent Commission Against Corruption	533,161	551,317
51	청 소 년 위 원 회	National Youth Commission	474,809	474,248
52	친일반민족행위진상규명위원회	The Presidential Committee for the Inspection of Collaborators for Japanese Imperialism	75,498	62,765
53	국민고충처리위원회	The Ombudsman of Korea	458,269	753,908
54	과거사정리위원회	Truth and Reconciliation Commission Republic of Korea	242,113	181,799
55	방위사업청	Defense Acquisition Program Administration	-	3,066,492
	II. 특 별 회 계	Special Accounts	144,367,089	144,918,492
	가. 기타 특별회계	Other Special Accounts	19,808,971	12,700,484
1	등기특별회계	Registration	5,825,535	6,119,870
2	환경개선특별회계	Environment Reconstruction	5,636,669	6,068,775
3	국립의료원	Nat' l Medical Center Management	2,079,318	-
4	특허관리	Patent Management	5,769,625	-
5	행복청건설특별회계	Multifunctional Administrative City Construction	497,824	511,839
	나. 기업 특별회계	Enterprise Special Accounts	124,558,118	132,218,008
1	책임운영기관	Agency	12,150,213	20,306,018
2	통신사업	Communication Service	109,161,148	-
3	조달	Gov' t Supply	3,246,757	3,306,611
4	우편사업	Postal programs	-	108,605,379
	합 계	Grand Total(I + II)	1,713,484,218	1,766,089,654

(단위 : 천원)
In thousand won

연가보상비 Non-vacation Payments		명예퇴직수당 Honour Retired Allowance		번호
2006년 예산 FY 2006 Budget	2007년 예산 FY 2007 Budget	2006년 예산 FY 2006 Budget	2007년 예산 FY 2007 Budget	
2,748,848	2,799,476	2,000,000	2,300,000	36
1,055,092	1,085,522	150,000	250,000	37
1,022,262	1,046,677	300,000	400,000	38
59,232,299	61,456,082	9,100,000	10,000,000	39
321,904	379,217	200,000	300,000	40
724,381	758,573	340,000	480,000	41
401,510	431,769	250,000	350,000	42
1,491,568	1,610,614	1,008,000	1,000,000	43
917,510	980,227	460,000	700,000	44
417,227	464,573	742,000	960,000	45
649,812	881,732	200,000	300,000	46
3,736,686	4,083,796	400,000	1,000,000	47
-	-	-	-	48
121,008	126,339	-	50,000	49
108,605	136,002	100,000	110,000	50
99,459	98,554	106,000	100,000	51
18,754	17,145	-	50,000	52
114,547	173,440	200,000	200,000	53
61,920	36,158	-	50,000	54
-	587,822	-	1,000,000	55
24,697,315	24,829,012	13,616,880	17,238,000	
3,585,181	2,236,860	13,616,880	3,150,000	
1,026,290	1,086,247	1,000,000	2,000,000	1
964,292	1,039,262	600,000	1,000,000	2
421,688	-	100,000	-	3
1,063,257	-	1,045,000	-	4
109,654	111,351	-	150,000	5
21,112,134	22,592,152	10,871,880	14,088,000	
2,121,253	3,725,214	150,000	2,780,000	1
18,394,883	-	7,567,600	-	2
18,394,883	606,592	644,000	800,000	3
-	18,260,346	-	10,508,000	4
268,681,437	278,255,818	120,961,820	139,956,164	

바. 기타수당내역 ⑦ (Other Allowances by Type & Agency)

번호	소관별 Agency	구분 Classification	직급보조비 Grade Payments	
			2006년 예산 FY 2006 Budget	2007년 예산 FY 2007 Budget
	1. 일 반 회 계	General Account	815,866,843	839,328,006
1	대 통 령 비 서 실	Office of the President	2,037,420	2,166,660
2	대 통 령 경 호 실	Presidential Security Service	1,484,760	1,539,900
3	국 회	Nat' l Assembly	10,523,640	10,777,155
4	대 법 원	Supreme Court	34,017,416	35,519,106
5	국 가 안 전 보 장 회 의	Nat' l Security Council	198,240	63,720
6	민 주 평 화 통 일 자 문 회 의	Advisory Council on Democratic and Peaceful Unification	211,740	205,800
7	국 민 경 제 자 문 회 의	Nat' l Economic Advisory Council	58,170	55,140
8	감 사 원	Board of Audit & Inspection	3,088,320	3,064,350
9	헌 법 재 판 소	The Constitutional Court	882,780	912,630
10	중 앙 선 거 관 리 위 원 회	Central Election Management Commission	5,535,590	5,764,950
11	국 무 총 리 실	Office of the Prime Minister	2,415,000	2,728,470
12	재 정 경 제 부	Ministry of Finance & Economy	2,601,840	2,807,380
13	교 육 인 적 자 원 부	Ministry of Education & Human Resources Development	15,416,400	15,642,960
14	통 일 부	Ministry of Nat' l Unification	1,547,790	1,599,270
15	외 교 통 상 부	Ministry of Foreign Affairs & Trade	9,735,780	9,801,870
16	법 무 부	Ministry of justice	51,322,194	53,554,668
17	국 방 부	Ministry of National Defence	398,302,233	403,019,347
18	행 정 자 치 부	Ministry of Government Adm. & Home Affairs	6,350,040	6,413,710
19	과 학 기 술 부	Ministry of Science & Technology	1,433,490	1,447,890
20	문 화 관 광 부	Ministry of Culture & Tourism	4,201,680	4,312,560
21	농 립 부	Ministry of Agri. & Forestry	7,509,150	7,770,810
22	산 업 자 원 부	Ministry of Commerce, Industry & Energy	3,534,240	3,536,970
23	정 보 통 신 부	Ministry of Information & Communication	-	3,535,350
24	보 건 복 지 부	Ministry of Health & Welfare	3,184,170	162,094,454
25	노 동 부	Ministry of Labor	7,531,680	8,283,660
26	여 성 가 족 부	Ministry of Gender Equality & Family	542,040	564,240
27	건 설 교 통 부	Ministry of Construction & Transportation	8,471,160	8,485,620
28	해 양 수 산 부	Ministry of Maritime Affairs & Fisheries	8,471,130	8,606,790
29	기 획 예 산 처	Ministry of Planning & Budget	1,458,960	1,529,310
30	법 제 처	Ministry of Legislation	781,950	816,840
31	국 가 보 훈 처	Ministry of Patriots and Veterans Affairs	2,354,490	2,536,200
32	중 앙 인 사 위 원 회	Civil Service Commission	2,203,380	2,441,190
33	공 정 거래 위 원 회	Fair Trade Commission	1,469,160	1,455,720
34	국 정 흥 보 처	Korea Information Service	838,440	898,350
35	국 세 청	Nat' l Tax Service	28,506,120	29,737,170

(단위 : 천원)
In thousand won

합 계 Total		번호
2006년 예산 FY 2006 Budget	2007년 예산 FY 2007 Budget	
10,279,638,180	9,089,052,991	
7,627,139	7,413,294	1
16,811,496	16,672,579	2
112,209,905	105,143,280	3
279,220,705	247,902,719	4
736,782	224,590	5
1,507,824	1,373,853	6
162,700	163,613	7
24,562,868	21,938,261	8
5,654,874	4,989,912	9
51,834,648	49,829,126	10
11,793,290	11,975,958	11
21,328,408	20,554,785	12
715,521,163	576,011,980	13
11,891,329	11,524,925	14
110,790,309	108,494,971	15
713,072,230	668,364,186	16
4,101,760,807	3,448,498,568	17
57,166,419	52,497,410	18
10,929,922	10,730,146	19
46,831,218	42,088,077	20
93,241,749	83,769,592	21
30,537,825	27,609,662	22
-	35,762,306	23
32,163,995	29,568,253	24
80,805,598	78,942,234	25
3,595,324	3,512,638	26
102,725,181	92,804,114	27
106,924,425	97,571,342	28
9,439,272	8,963,168	29
4,637,428	4,380,634	30
26,512,513	24,705,686	31
15,254,430	14,042,674	32
12,182,200	11,002,134	33
7,423,766	7,259,821	34
407,187,759	361,663,321	35

바. 기타수당내역 ⑧ (Other Allowances by Type & Agency)

번호	소관별 Agency	구분 Classification	직급보조비 Grade Payments	
			2006년 예산 FY 2006 Budget	2007년 예산 FY 2007 Budget
36	관 세	청 Customs Service	7,164,240	7,237,530
37	통 계	청 Nat' l Statistical Office	3,101,370	3,117,060
38	병 무	청 Military Manpower Adm.	3,065,220	3,093,270
39	경 찰	청 National Police Adm.	144,236,790	146,209,260
40	소 방 방 재	청 National Emergency Management Agency	1,261,650	1,310,430
41	기 상	청 Meteorological Adm.	2,467,170	2,567,040
42	문 화 재	청 Cultural Properties Adm.	1,461,660	1,611,090
43	농 촌 진 흥	청 Rural Dev' t Adm.	4,521,870	4,647,960
44	산 림	청 Korea Forest Service	3,512,280	3,714,690
45	중 소 기 업	청 Small and Medium Business Adm.	1,520,610	1,685,430
46	식 품 의 약 품 안 전	청 Korea food & drug Adm.	2,491,290	3,175,470
47	해 양 경 찰	청 Nat' l Maritime Police Adm.	9,960,300	10,636,440
48	방 송 위 원 회	Korean Broadcasting Commission	60,480	60,480
49	국 가 인 권 위 원 회	Nat' l Human Rights Commission of Korea	626,880	635,310
50	국 가 청 령 위 원 회	Korea Independent Commission Against Corruption	576,360	656,100
51	청 소 년 위 원 회	National Youth Commission	416,400	422,940
52	친일반민족행위진상규명위원회	The Presidential Committee for the Inspection of Collaborators for Japanese Imperialism	180,780	189,960
53	국민고충처리위원회	The Ombudsman of Korea	630,600	838,140
54	과거사정리위원회	Truth and Reconciliation Commission Republic of Korea	390,300	360,060
55	방 위 사 업	청 Defense Acquisition Program Administration	-	2,114,490
	II. 특 별 회 계	Special Accounts	71,870,910	69,647,760
	가. 기 타 특 별 회 계	Other Special Accounts	13,148,940	7,474,410
1	등 기 특 별	Registration	3,052,620	3,052,620
2	환 경 개 선	Environment Reconstruction	3,620,730	3,957,660
3	국 립 의 료 원	Nat' l Medical Center Management	1,388,880	-
4	특 허 관 리	Patent Management	4,651,290	-
5	행 복청건설텍별회계	Multifunctional Administrative City Construction	435,420	464,130
	나. 기 업 특 별 회 계	Enterprise Special Accounts	58,721,970	62,173,350
1	책 임 운 영 기 관	Agency	6,135,060	12,561,120
2	통 신 사 업	Communication Service	50,609,850	-
3	조 달	Gov' t Supply	1,977,060	1,968,960
4	우 편 사 업	Postal programs	-	47,643,270
	합 계	Grand Total(I + II)	887,737,753	908,975,766

(단위 : 천원)
In thousand won

합 계 Total		번호
2006년 예산 FY 2006 Budget	2007년 예산 FY 2007 Budget	
115,023,557	103,308,174	36
34,965,554	30,843,788	37
38,745,416	34,216,544	38
2,470,101,236	2,245,520,488	39
13,547,051	13,346,031	40
27,909,858	25,869,445	41
16,918,137	16,011,833	42
58,609,573	52,391,896	43
34,523,743	31,635,344	44
15,981,606	15,256,097	45
25,023,321	28,725,656	46
176,913,858	168,625,971	47
72,000	72,480	48
3,895,917	3,691,277	49
3,828,930	3,856,149	50
3,202,672	2,820,278	51
676,835	671,060	52
3,707,406	4,959,146	53
1,946,009	1,434,847	54
-	17,846,675	55
1,030,663,985	855,252,000	
136,261,479	76,568,277	
41,170,207	37,984,056	1
36,034,743	35,251,675	2
15,736,001	-	3
39,709,874	-	4
3,610,654	3,332,546	5
894,402,506	778,683,723	
80,822,297	124,218,083	1
791,229,521	-	2
22,350,688	19,697,285	3
-	634,768,355	4
11,310,302,165	9,944,304,991	

7. 보조금 내역①

(Gov't Subsidies)

번호	회계 및 소관 Account & Agency	민간경상보조 Current Subsidies to Private		
		2007년 예산 FY 2007 Budeget	2006년 예산 FY 2006 Budeget	증 △ 감 Change
	1. 일반회계 General Account	2,670,046,999	2,283,660,581	386,386,418
1	국회 National Assembly	11,221,350	10,943,350	278,000
2	대법원 Supreme Court	362,629	225,629	137,000
3	민주평화통일자문회의 Advisory Council on Democratic and Peaceful Unification	4,607,962	3,392,617	1,215,345
4	중앙선거관리위원회 Central Election Management Commission	56,954,396	60,514,046	△3,559,650
5	재정경제부 Ministry of Finance & Economy	4,233,000	4,594,000	△361,000
6	교육인적자원부 Ministry of Education & Human Resources Development	193,642,313	271,341,029	△77,698,716
7	통일부 Ministry of Nat'l Unification	7,608,158	5,923,030	1,685,128
8	외교통상부 Ministry of Foreign Affairs & Trade	6,901,501	7,676,136	△774,635
9	법무부 Ministry of Justice	34,059,644	32,244,008	1,815,636
10	국방부 Ministry of National Defense	2,582,000	8,738,908	△6,156,908
11	행정자치부 Ministry of Gov't Adm. & Home Affairs	31,614,250	26,714,000	4,900,250
12	문화관광부 Ministry of Culture & Tourism	308,666,325	255,319,826	53,346,499
13	농림부 Ministry of Agr. & Forestry	415,820,399	351,903,414	63,916,985
14	산업자원부 Ministry of Commerce, Industry & Energy	214,699,000	219,391,400	△4,692,400
15	정보통신부 Ministry of Information & Communication	23,433,000	-	23,433,000
16	보건복지부 Ministry of Health & Welfare	49,834,537	35,591,057	14,243,480
17	노동부 Ministry of Labor	220,055,434	154,811,414	65,244,020
18	여성가족부 Ministry of Gender Equality & Family	11,864,607	6,175,900	5,688,707
19	건설교통부 Ministry of Construction & Transportation	652,391,000	462,172,000	190,219,000
20	해양수산부 Ministry of Maritime Affairs & Fisheries	172,976,300	136,362,343	36,613,957
21	국가보훈처 Ministry of Patriots and Veterans Affairs	112,951,541	99,208,128	13,743,413
22	공정거래위원회 Fair Trade Commission	464,000	531,000	△67,000
23	국세청 National Tax Service	585,000	-	585,000
24	경찰청 National Police Adm.	900,000	500,000	400,000
25	소방방재청 National Emergency Management Agency	1,660,000	1,670,000	△10,000
26	문화재청 Cultural Properties Adm.	9,605,000	5,079,000	4,526,000

(단위 : 천원)
In thousand won

민간자본보조 Capital Subsidies to Private			자치단체경상보조 Current Subsidies to Local Gov't			번호
2007년 예산 FY 2007 Budeget	2006년 예산 FY 2006 Budeget	증 △ 감 Change	2007년 예산 FY 2007 Budeget	2006년 예산 FY 2006 Budeget	증 △ 감 Change	
158,881,064	170,261,844	△11,380,780	9,092,893,914	7,025,035,010	2,067,858,904	
-	-	-	-	-	-	1
-	-	-	-	-	-	2
-	-	-	-	-	-	3
-	-	-	-	-	-	4
-	-	-	2,138,732	2,138,732	-	5
-	-	-	309,099,225	212,886,990	96,212,235	6
2,500,000	500,000	2,000,000	-	-	-	7
-	-	-	24,246,000	15,150,051	9,095,949	8
-	-	-	-	-	-	9
-	-	-	-	-	-	10
-	-	-	23,703,919	22,329,057	1,374,862	11
37,387,000	40,552,854	△3,165,854	24,053,000	17,688,000	6,365,000	12
-	-	-	-	-	-	13
18,623,000	28,500,000	△9,877,000	4,000,000	-	4,000,000	14
-	-	-	6,000,000	-	6,000,000	15
3,173,113	500,000	2,673,113	7,518,622,170	5,794,085,640	1,724,536,530	16
-	-	-	7,481,663	8,400,000	△918,337	17
-	-	-	1,050,257,157	798,185,016	252,072,141	18
3,583,000	29,300,000	△25,717,000	35,000,000	30,000,000	5,000,000	19
9,219,000	5,954,000	3,265,000	6,680,000	28,083,108	△21,403,108	20
74,835,000	59,642,000	15,193,000	-	-	-	21
-	-	-	-	-	-	22
-	-	-	-	-	-	23
-	-	-	-	-	-	24
-	-	-	9,989,070	10,768,341	△779,271	25
-	-	-	4,460,000	3,097,000	1,363,000	26

7. 보조금 내역 ②

(Gov't Subsidies)

번호	회계 및 소관 Account & Agency	민간경상보조 Current Subsidies to Private		
		2007년 예산 FY 2007 Budeget	2006년 예산 FY 2006 Budeget	증 △ 감 Change
27	농촌진흥청 Rural Development	1,538,632	1,668,000	△129,368
28	산림청 Korea Forest Service	1,390,648	2,881,899	△1,491,251
29	중소기업청 Small & Medium Business Adm.	103,948,000	107,217,000	△3,269,000
30	식품의약품안전청 Korea Food & Drug Adm.	1,835,000	1,893,000	△58,000
31	해양경찰청 Nat' l Maritime Police Adm.	27,000	27,000	-
32	방송위원회 Korean Broadcasting Commission	4,347,000	4,347,447	△447
33	국가인권위원회 Nat' l Human Rights Commission of Korea	275,000	275,000	-
34	국가청렴위원회 Korea Independent Commission Against Corruption	595,000	500,000	95,000
35	청소년위원회 National Youth Commission	4,263,000	3,805,000	458,000
36	국민고충처리위원회 The Ombudsman of Korea	24,000	24,000	-
37	방위사업청 Defense Acquisition Program Administration	2,110,373	-	2,110,373
	II. 특별회계 Special Accounts	1,342,057,882	1,408,822,884	△66,765,002
1	농어촌구조개선 Agri. & Fisheries Structure Adjustment	285,546,852	338,441,318	△52,894,466
2	농어촌특별세관리 Special Account for the Management of the Rural Development Tax	-	537,000	△537,000
3	교통시설 Transportation Facilities	252,519,000	127,121,000	125,398,000
4	에너지및자원사업 Energy & Resources	665,305,000	672,661,771	△7,356,771
5	환경개선 Environment Reconstruction	18,933,450	16,465,200	2,468,250
6	국립의료원 Nat' l Medical Center Management	-	14,524	△14,524
7	자동차교통관리 Automobile Traffic Management	-	150,000	△150,000
8	특허관리 Patent Management	-	34,127,137	△34,127,137
9	국가균형발전 Balanced National Development	84,979,800	183,837,000	△98,857,200
10	행정중심복합도시건설 Multi-funtional Administrative City Construction Agency	470,000	-	470,000
11	양곡관리 Grain Management Ent.	282,530	311,434	△28,904
12	책임운영기관 Agency	33,832,250	832,000	33,000,250
13	통신사업 Communication Service Ent.	-	34,144,500	△34,144,500
14	조달 Government Supply	189,000	180,000	9,000
	합계 Total	4,012,104,881	3,692,483,465	319,621,416

(단위 : 천원)
In thousand won

민간자본보조 Capital Subsidies to Private			자치단체경상보조 Current Subsidies to Local Gov't			번호
2007년 예산 FY 2007 Budeget	2006년 예산 FY 2006 Budeget	증 △ 감 Change	2007년 예산 FY 2007 Budeget	2006년 예산 FY 2006 Budeget	증 △ 감 Change	
-	380,000	△380,000	18,829,040	10,466,846	8,362,194	27
2,155,951	2,800,000	△644,049	34,423,938	59,660,229	△25,236,291	28
7,405,000	2,132,990	5,272,010	13,700,000	11,936,000	1,764,000	29
-	-	-	130,000	80,000	50,000	30
-	-	-	-	-	-	31
-	-	-	-	-	-	32
-	-	-	-	-	-	33
-	-	-	-	-	-	34
-	-	-	80,000	80,000	-	35
-	-	-	-	-	-	36
-	-	-	-	-	-	37
1,937,397,143	1,781,760,267	155,636,876	1,930,927,352	1,659,406,133	271,521,219	
739,346,943	708,204,267	31,142,676	1,129,639,513	905,369,456	224,270,057	1
-	-	-	-	48,608,480	△48,608,480	2
951,939,000	968,677,000	△16,738,000	640,287,000	532,826,000	107,461,000	3
116,973,000	74,226,000	42,747,000	2,779,000	5,900,000	△3,121,000	4
11,574,000	17,862,000	△6,288,000	13,988,906	14,702,346	△713,440	5
-	-	-	-	-	-	6
-	-	-	-	-	-	7
-	-	-	-	-	-	8
108,025,200	9,400,000	98,625,200	142,996,644	150,699,000	△7,702,356	9
-	-	-	-	-	-	10
-	-	-	1,236,289	1,300,851	△64,562	11
9,539,000	3,391,000	6,148,000	-	-	-	12
-	-	-	-	-	-	13
-	-	-	-	-	-	14
2,096,278,207	1,952,022,111	144,256,096	11,023,821,266	8,684,441,143	2,339,380,123	

7. 보조금 내역 ③

(Gov't Subsidies)

번호	회계 및 소관 Account & Agency	자치단체자본보조 Capital Subsidies to Local Gov't		
		2007년 예산 FY 2007 Budeget	2006년 예산 FY 2006 Budeget	증 △ 감 Change
	1. 일반회계 General Account	1,034,296,413	2,327,402,364	△1,293,105,951
1	국회 National Assembly	-	-	-
2	대법원 Supreme Court	-	-	-
3	민주평화통일자문회의 Advisory Council on Democratic and Peaceful Unification	-	-	-
4	중앙선거관리위원회 Central Election Management Commission	-	-	-
5	국무총리실 Office of the Prime Minister	-	-	-
6	재정경제부 Ministry of Finance & Economy	185,900,000	230,700,000	△44,800,000
7	교육인적자원부 Ministry of Education & Human Resources Development	1,750,000	0	1,750,000
8	통일부 Ministry of Nat'l Unification	-	-	-
9	외교통상부 Ministry of Foreign Affairs & Trade	-	-	-
10	법무부 Ministry of Justice	-	-	-
11	국방부 Ministry of National Defense	-	2,700,000	△2,700,000
12	행정자치부 Ministry of Gov't Adm. & Home Affairs	77,096,153	288,584,555	△211,488,402
13	문화관광부 Ministry of Culture & Tourism	40,850,000	26,210,000	14,640,000
14	농림부 Ministry of Agr. & Forestry	-	-	-
15	산업자원부 Ministry of Commerce, Industry & Energy	11,000,000	-	11,000,000
16	정보통신부 Ministry of Information & Communication	-	-	-
17	보건복지부 Ministry of Health & Welfare	226,752,504	177,190,516	49,561,988
18	노동부 Ministry of Labor	-	-	-
19	여성가족부 Ministry of Gender Equality & Family	47,119,108	39,890,151	7,228,957
20	건설교통부 Ministry of Construction & Transportation	115,493,000	408,864,072	△293,371,072
21	해양수산부 Ministry of Maritime Affairs & Fisheries	13,970,000	20,686,892	△6,716,892
22	국가보훈처 Ministry of Patriots and Veterans Affairs	-	-	-
23	공정거래위원회 Fair Trade Commission	-	-	-
24	국세청 National Tax Service	-	-	-
25	경찰청 National Police Adm.	11,500,000	-	11,500,000
26	소방방재청 National Emergency Management Agency	21,559,000	873,265,070	△851,706,070
27	문화재청 Cultural Properties Adm.	165,581,000	172,778,000	△7,197,000

(단위 : 천원)
In thousand won

해 외 이 전 Transfer to Abroad			합 계 Total			번 호
2007년 예산 FY 2007 Budeget	2006년 예산 FY 2006 Budeget	증 △ 감 Change	2007년 예산 FY 2007 Budeget	2006년 예산 FY 2006 Budeget	증 △ 감 Change	
38,606,063	45,657,227	△7,051,164	12,994,724,453	11,852,017,026	1,142,707,427	
-	-	-	11,221,350	10,943,350	278,000	1
-	-	-	362,629	225,629	137,000	2
-	-	-	4,607,962	3,392,617	1,215,345	3
-	-	-	56,954,396	60,514,046	△3,559,650	4
-	212,800	△212,800	-	212,800	△212,800	5
-	-	-	192,271,732	237,432,732	△45,161,000	6
28,706,005	29,014,387	△308,382	533,197,543	513,242,406	19,955,137	7
6,650	15,000	△8,350	10,114,808	6,438,030	3,676,778	8
1,354,265	6,550,200	△5,195,935	32,501,766	29,376,387	3,125,379	9
-	-	-	34,059,644	32,244,008	1,815,636	10
5,641,370	9,120,840	△3,479,470	8,223,370	20,559,748	△12,336,378	11
-	-	-	132,414,322	337,627,612	△205,213,290	12
100,000	-	100,000	411,056,325	339,770,680	71,285,645	13
-	-	-	415,820,399	351,903,414	63,916,985	14
-	-	-	248,322,000	247,891,400	430,600	15
-	-	-	29,433,000	-	29,433,000	16
518,773	510,000	8,773	7,798,901,097	6,007,877,213	1,791,023,884	17
-	-	-	227,537,097	163,211,414	64,325,683	18
-	-	-	1,109,240,872	844,251,067	264,989,805	19
-	-	-	806,467,000	930,336,072	△123,869,072	20
-	-	-	202,845,300	191,086,343	11,758,957	21
1,624,000	84,000	1,540,000	189,410,541	158,934,128	30,476,413	22
-	-	-	464,000	531,000	△67,000	23
-	-	-	585,000	-	585,000	24
-	-	-	12,400,000	500,000	11,900,000	25
-	-	-	33,208,070	885,703,411	△852,495,341	26
80,000	50,000	30,000	179,726,000	181,004,000	△1,278,000	27

7. 보조금 내역 ④

(Gov't Subsidies)

번호	회계 및 소관 Account & Agency	자치단체자본보조 Capital Subsidies to Local Gov't		
		2007년 예산 FY 2007 Budeget	2006년도 FY 2006 Budeget	증 △ 감 Change
28	농촌진흥청 Rural Development	17,162,000	15,846,000	1,316,000
29	산림청 Korea Forest Service	88,826,648	61,687,108	27,139,540
30	중소기업청 Small & Medium Business Adm.	9,737,000	9,000,000	737,000
31	식품의약품안전청 Korea Food & Drug Adm.	-	-	-
32	해양경찰청 Nat'l Maritime Police Adm.	-	-	-
33	방송위원회 Korean Broadcasting Commission	-	-	-
34	국가인권위원회 Nat'l Human Rights Commission of Korea	-	-	-
35	국가청렴위원회 Korea Independent Commission Against Corruption	-	-	-
36	청소년위원회 National Youth Commission	-	-	-
37	국민고충처리위원회 The Ombudsman of Korea	-	-	-
38	방위사업청 Defense Acquisition Program Administration	-	-	-
	II. 특별회계 Special Accounts	9,117,674,984	8,536,384,805	581,290,179
1	농어촌구조개선 Agri. & Fisheries Structure Adjustment	636,467,127	346,691,006	289,776,121
2	농어촌특별세관리 Special Account for the Management of the Rural Development Tax	-	284,364,480	△284,364,480
3	교통시설 Transportation Facilities	1,010,051,000	1,146,970,000	△136,919,000
4	에너지 및 자원사업 Energy & Resources	125,670,000	193,408,000	△67,738,000
5	환경개선 Environment Reconstruction	1,930,089,501	1,749,424,553	180,664,948
6	국립의료원 Nat'l Medical Center Management	-	-	-
7	자동차교통관리 Automobile Traffic Management	-	225,432,000	△225,432,000
8	특허관리 Patent Management	-	-	-
9	국가균형발전 Balanced National Development	5,415,397,356	4,590,094,766	825,302,590
10	행정중심복합도시건설 Multi-funtional Administrative City Construction Agency	-	-	-
11	양곡관리 Grain Management Ent.	-	-	-
12	책임운영기관 Agency	-	-	-
13	통신사업 Communication Service Ent.	-	-	-
14	조달 Government Supply	-	-	-
	합계 Total	10,151,971,397	10,863,787,169	△711,815,772

(단위 : 천원)
In thousand won

해 외 이 전 Transfer to Abroad			합 계 Total			번 호
2007년 예산 FY 2007 Budeget	2006년도 FY 2006 Budeget	증 △ 감 Change	2007년 예산 FY 2007 Budeget	2006년도 FY 2006 Budeget	증 △ 감 Change	
-	-	-	37,529,672	28,360,846	9,168,826	28
475,000	-	475,000	127,272,185	127,029,236	242,949	29
-	-	-	134,790,000	130,285,990	4,504,010	30
-	-	-	1,965,000	1,973,000	△8,000	31
-	-	-	27,000	27,000	-	32
-	-	-	4,347,000	4,347,447	△447	33
100,000	100,000	-	375,000	375,000	-	34
-	-	-	595,000	500,000	95,000	35
-	-	-	4,343,000	3,885,000	458,000	36
-	-	-	24,000	24,000	-	37
-	-	-	2,110,373	-	2,110,373	38
26,600	506,600	△480,000	14,328,083,961	13,386,880,689	941,203,272	
-	-	-	2,791,000,435	2,298,706,047	492,294,388	1
-	-	-	-	333,509,960	△333,509,960	2
-	-	-	2,854,796,000	2,775,594,000	79,202,000	3
-	-	-	910,727,000	946,195,771	△35,468,771	4
20,000	-	20,000	1,974,605,857	1,798,454,099	176,151,758	5
-	-	-	-	14,524	△14,524	6
-	-	-	-	225,582,000	△225,582,000	7
-	-	-	-	34,127,137	△34,127,137	8
-	-	-	5,751,399,000	4,934,030,766	817,368,234	9
-	-	-	470,000	-	470,000	10
-	-	-	1,518,819	1,612,285	△93,466	11
6,600	506,600	△500,000	43,377,850	4,729,600	38,648,250	12
-	-	-	-	34,144,500	△34,144,500	13
-	-	-	189,000	180,000	9,000	14
38,632,663	46,163,827	△7,531,164	27,322,808,414	25,238,897,715	2,083,910,699	

8. 출연금 내역 ①

Gov't Subscription

번호	기관명 Agency	2006년 예산 FY 2006 Budeget	2007년 예산 FY 2007 Budeget	증 △ 감 Change
	I. 일반회계 General Account	8,291,529,737	8,390,764,292	99,234,555
1	경제사회연구회 Korea Council of Economic & Social Research Institutes	5,107,000	6,498,000	1,391,000
2	한국개발연구원 Korea Development Institute	39,632,000	45,045,000	5,413,000
3	한국조세연구원 Korea Institute of Public Finance	9,791,000	10,313,000	522,000
4	대외경제정책연구원 Korea Institute for International Economic Policy	15,871,000	16,643,000	772,000
5	산업연구원 Korea Institute for Industrial Economics & Trade	12,451,000	12,759,000	308,000
6	에너지경제연구원 Korea Energy Economics Institute	6,254,000	6,125,000	△129,000
7	정보통신정책연구원 Korea Information Society Development Institute	4,511,000	3,601,000	△910,000
8	한국보건사회연구원 Korea Institute for Health And Social Affairs	10,678,000	11,985,000	1,307,000
9	한국노동연구원 Korea Labor Institute	12,287,000	12,605,000	318,000
10	한국해양수산개발원 Korea Maritime Institute	6,131,000	9,815,000	3,684,000
11	교통개발연구원 Korea Transport Institute	7,140,000	7,703,000	563,000
12	한국환경정책평가연구원 Korea Environment Institute	8,361,000	8,756,000	395,000
13	한국농촌경제연구원 Korea Rural Economic Institute	10,919,000	12,500,000	1,581,000
14	국토연구원 Korea Research Institute for Human Settlement	10,726,000	15,580,000	4,854,000

(단위 : 천원)
In thousand won

번호	기관명 Agency	2006년 예산 FY 2006 Budeget	2007년 예산 FY 2007 Budeget	증 △ 감 Change
15	과학기술정책연구원 Science & Technology Policy Institute	7,910,000	8,160,000	250,000
16	인문사회연구회 Korea Council of Humanity & Social Research Institutes	-	-	-
17	통일연구원 Korea Institute for National Unification	6,470,000	6,400,000	△70,000
18	한국형사정책연구원 Korea Institute of Criminology	5,377,000	5,353,000	△24,000
19	한국행정연구원 The Korea Institute of Public Administration	7,679,000	7,167,000	△512,000
20	한국교육과정평가원 Korea Institute of Curriculum & Evaluation	13,197,000	13,771,000	574,000
21	한국직업능력개발원 Korea Research Lnstitute for Vocational Education & Training	13,962,000	14,364,000	402,000
22	한국법제연구원 Korea Legislation Research Institute	4,299,000	4,847,000	548,000
23	한국여성개발원 Korean Women' s Development Institute	10,248,000	11,282,000	1,034,000
24	한국청소년개발원 Korea Institute for Youth Development	4,563,000	4,780,000	217,000
25	한국교육개발원 Korean Educational Development Institute	11,673,000	12,086,000	413,000
26	기초기술연구회 Korea Research Council of Fundamental Science & Technology	8,229,000	13,761,000	5,532,000
27	한국과학기술연구원 Korea Institute of Science and Technology	84,134,000	85,908,000	1,774,000
28	한국생명공학연구원 Korea Research Institute of Bioscience and Biotechnology	45,458,000	50,832,300	5,374,300
29	한국기초과학지원연구원 Korea Basic Science Institute	35,417,000	39,647,000	4,230,000
30	한국천문연구원 Korea Astronomy Observatory	16,323,000	18,357,000	2,034,000

8. 출연금 내역 ②

Gov't Subscription

번호	기관명 Agency	2006년 예산 FY 2006 Budeget	2007년 예산 FY 2007 Budeget	증 △ 감 Change
31	산업기술연구회 Korea Research Council for Industrial Science & Technology	10,509,000	10,478,000	△31,000
32	한국한의학연구원 Korea Institute of Oriental Medicine	12,872,000	17,316,000	4,444,000
33	한국생산기술연구원 Korea Institute of Industrial Technology	59,363,000	56,147,000	△3,216,000
34	한국전자통신연구원 Electronics and Telecommunications Research Institute	20,204,000	21,246,000	1,042,000
35	한국식품연구원 Korea Food Institute	15,354,000	16,654,000	1,300,000
36	한국기계연구원 Korea Institute of Machinery & Materials	39,830,000	45,780,000	5,950,000
37	한국전기연구원 Korea Electrotechnology Research Institute	32,657,000	35,124,000	2,467,000
38	한국화학연구원 Korea Research Institute of Chemical Technology	35,152,000	39,463,000	4,311,000
39	국가보안기술연구소 National Security Research Institute	31,788,000	35,182,000	3,394,000
40	안전성평가연구소 Korea Institute of Toxicology	13,341,000	26,342,000	13,001,000
41	공공기술연구회 Korea Research Council of Public Science & Technology	11,245,000	11,334,000	89,000
42	한국과학기술정보연구원 Korea Institute of Science & Technology Information	55,038,000	63,843,000	8,805,000
43	한국건설기술연구원 Korea Institute of Construction & Technology	24,609,000	23,622,000	△987,000
44	한국철도기술연구원 Korea Railroad Research Institute	16,238,000	20,053,000	3,815,000
45	한국표준과학연구원 Korea Research Institute of Standards and Science	53,748,000	56,030,000	2,282,000
46	한국해양연구원 Korea Ocean Research & Development Institute	39,929,000	47,119,000	7,190,000

(단위 : 천원)
In thousand won

번호	기관명 Agency	2006년 예산 FY 2006 Budeget	2007년 예산 FY 2007 Budeget	증 △ 감 Change
47	한국지질자원연구원 Korea Institute of Geology, Mining & Materials	35,557,000	39,056,000	3,499,000
48	한국항공우주연구원 Korea Aerospace Research Institute	25,769,000	26,791,000	1,022,000
49	한국에너지기술연구원 Korea Institute of Energy Research	31,092,000	38,779,000	7,687,000
50	원자력연구소 Korea Atomic Energy Research Institute	52,567,000	58,340,000	5,773,000
51	한국과학재단 Korea Science & Engineering Foundation	23,374,000	24,382,000	1,008,000
52	한국과학기술원 Korea Advanced Institute of Science & Technology	110,833,000	110,536,000	△297,000
53	고등과학원 Korea Institute for Advanced Study	10,877,000	11,745,000	868,000
54	광주과학기술원 Kwangju Advanced Institute of Science & Technology	46,940,000	50,611,000	3,671,000
55	원자력의학원 Korea Cancer Center Hospital	20,715,000	25,754,000	5,039,000
56	과학기술기획평가원 Korea Institute of Science & Technology Evaluation & Planning	9,235,000	10,748,000	1,513,000
57	원자력안전기술원 Korea Institute of Nuclear Safety	11,590,000	16,363,000	4,773,000
58	산업기술시험원 Korea Testing Laboratory	15,487,000	14,448,000	△1,039,000
59	산업기술평가원 Korea Institute of Industrial Technology Evaluation & Planning	2,100,000	2,100,000	-
60	요업기술원 Korea Institute of Ceramic Engineering and Technology	9,434,000	7,990,000	△1,444,000
61	한국학중앙연구원 The Academy of Korean Studies	14,320,000	16,085,000	1,765,000
62	소비자보호원 Consumer Protection Board	18,693,000	20,754,000	2,061,000

8. 출연금 내역 ③

Gov't Subscription

번호	기관명 Agency	2006년 예산 FY 2006 Budeget	2007년 예산 FY 2007 Budeget	증 △ 감 Change
63	학술진흥재단 Korea Research Foundation	8,638,000	8,615,000	△23,000
64	한국기술대학교 Korea Institute of Technology and Education	11,119,303	12,018,823	899,500
65	산업인력공단 Korea Manpower Agency	87,093,734	48,887,000	△38,206,734
66	기능대학 Korea Foundation of Polytechnic Colleges	71,981,293	126,513,535	54,532,242
67	노동교육원 Korea Labour Education Institute	7,399,567	9,100,000	1,700,433
68	한국고용정보원 Employment Information Management	-	7,581,000	7,581,000
69	국제협력단 Korea Institute Cooperation Agency	196,971,000	240,455,000	43,484,000
70	재외동포재단 The Overseas Koreans Foundation	8,519,000	4,719,000	△3,800,000
71	교육학술정보원 Korea Education & Research Information Service	23,099,477	23,261,458	161,981
72	동북아역사재단 Northeast Asian History Foundation	-	20,076,000	20,076,000
73	국립대병원지원 Corporate University Hospital	50,412,000	46,030,000	△4,382,000
74	대학생복지지원확대	149,004,000	218,866,000	69,862,000
75	특정기초연구지원사업 National Research Project(Scien. & Tech.)	82,050,000	96,000,000	13,950,000
76	방사선기술개발사업 Atomic Energy Research Project	19,235,000	20,530,000	1,295,000
77	양성자기반공학기술개발 Promotion of the Diffusion & Commercialization of the R & D Results	7,500,000	12,400,000	4,900,000
78	과학기술국제화 International S & T Cooperation	53,746,000	-	△53,746,000

(단위 : 천원)
In thousand won

번호	기관명 Agency	2006년 예산 FY 2006 Budeget	2007년 예산 FY 2007 Budeget	증 △ 감 Change
79	기초과학연구지원 Basic Science Research Aid	259,775,000	-	△259,775,000
80	과학기술종합조정지원 Science & Technology Policy Coordination	7,300,000	8,500,000	1,200,000
81	화학무기금지협약운영 Preparation for the Chemical Weapons Convention	260,000	-	△260,000
82	21C프론티어연구(수자원) 21C Frontier Program	7,311,000	-	△7,311,000
83	국가지리정보체계구축 Construction of System in National Geography	1,000,000	800,000	△200,000
84	교통안전공단출연 Korea Transportation Safety Authority	26,393,000	27,185,000	792,000
85	시설안전기술공단 Utility Safety Technology Agency	6,370,000	7,061,000	691,000
86	제주국제자유도시지원 Jeju Free International City Support Center	3,000,000	3,000,000	-
87	한국보건의료발전재단 Korea International Foundation For Health & Development	-	3,130,000	3,130,000
88	한의학연구 Research & Development Project for Oriental Medicine	750,000	703,000	△47,000
89	국립암연구소 National Cancer Center	-	34,825,000	34,825,000
90	한국보건산업진흥원 Korea Health Industry Development Institute	-	9,537,000	9,537,000
91	농업기술연구개발	44,780,000	51,669,000	6,889,000
92	중소기업기술개발지원 SMB Technology Assistance	221,800,000	279,700,000	57,900,000
93	기상지진기술개발 Hazard Prevention R&D Program	20,000,000	25,100,000	5,100,000
94	국방관련 National Defence	837,947,656	933,389,396	95,441,740

8. 출연금 내역 ④

Gov't Subscription

번호	기관명 Agency	2006년 예산 FY 2006 Budeget	2007년 예산 FY 2007 Budeget	증 △ 감 Change
95	어 음 보 험 Bill Insurance	10,000,000	9,500,000	△500,000
96	신 용 보 증 기 금 Korea Credit Guarantee Fund	900,000,000	330,000,000	△570,000,000
97	농어가목돈마련저축장려기금 FundsforPromotionFarming & Fishery Households Saving	97,500,000	79,120,000	△18,380,000
98	주택신용보증기금 Korea Housing Credit Guarantee Fund	100,000,000	110,000,000	10,000,000
99	수의과학기술연구개발 R&D of Veterinary Research	482,000	482,000	-
100	부품소재산업경쟁력향상 Radio Broadcasting Management	252,000,000	298,455,000	46,455,000

(단위 : 천원)
In thousand won

번호	기관명 Agency	2006년 예산 FY 2006 Budeget	2007년 예산 FY 2007 Budeget	증 △ 감 Change
	II. 기타 특별회계 Other Special Accounts	4,369,619,998	4,922,382,200	552,762,202
1	한국환경자원공사 Korea Resources Recovery & Reutilization Corporation	47,700,000	47,700,000	-
2	환경관리공단 Environment Management Corporation	9,506,000	10,406,000	900,000
3	국립공원관리공단 Korea National Parks Authority	16,635,000	41,015,000	24,380,000
4	21세기프론티어연구개발 21C Frontier Program	2,100,000	2,100,000	-
5	차세대핵심환경기술개발 Eco-Technopia21	93,016,000	102,123,000	9,107,000
6	도로교통안전관리공단 Road Traffic Safety Authority	80,313,000	77,613,000	△2,700,000
7	고속철도기술개발사업 Project for Development of High-Speed Railway System	12,500,000	-	△12,500,000
8	교수연구보조금 (철도대학) Grant for professor' s Academic Activity	65,268	-	△65,268
9	도시철도건설사업 Construction of Urban Railway System	17,800,000	-	△17,800,000
10	철도기술연구개발 R & D project on Railway Technology	9,472,000	-	△9,472,000
11	광역철도건설지원 Construction of Metropolitan Railway	427,352,000	520,300,000	92,948,000
12	농림수산업자신용보증기금 The Credit Guarantee Fund for Agriculture, Forestry and Fishery	578,000,000	735,700,000	157,700,000
13	수산연구개발	6,150,000	7,150,000	1,000,000

8. 출연금 내역 ⑤

Gov't Subscription

번호	기관명 Agency	2006년 예산 FY 2006 Budeget	2007년 예산 FY 2007 Budeget	증 △ 감 Change
14	일반항건설 Construction of Harbor Facilities	10,150,000	12,000,000	1,850,000
15	에너지관리공단 Korea Energy Management Co.	32,740,000	27,199,000	△5,541,000
16	에너지자원기술개발 Energy Research Project	97,984,000	134,635,000	36,651,000
17	기후변화협약대응 Development of the Strategy for Climate Change Mitigation	3,500,000	5,000,000	1,500,000
18	국가지질조사 및 자원탐사 National Geological Survey & Mineral Resources Exploration	9,806,000	11,651,000	1,835,000
19	지질자료표준화및유통 체계 구축 Standardization of Geological Information for The Intercommunity and Distribution	550,000	550,000	-
20	농림기술개발 R & D for Agri. & Forest	52,232,000	42,574,000	9,658,000
21	농림기술관리센터 R&DPromotionCenterforAgri.& Forest	2,346,000	2,229,000	△117,000
22	농어촌대학생 학자금지원 Scholarship Subsidy for Rural Area Colleges	48,288,000	44,097,000	△4,191,000
23	농림기술개발	318,978,000	315,203,000	△3,775,000
24	임업관측 Forest Monitoring	200,000	300,000	100,000
25	유통관측및정보체계구축 Agricultural Outlook & Marketing Information System	3,450,333	3,948,422	498,089
26	컨테이너부두공단 Korea Container Terminal Authority	100,000,000	80,000,000	△20,000,000
27	에너지경제연구원 Korea Energy Economics Institute	-	6,125,000	6,125,000
28	한국전기연구원 Korea Electrotechnology Research Institute	-	35,124,000	35,124,000

(단위 : 천원)
In thousand won

번호	기관명 Agency	2006년 예산 FY 2006 Budeget	2007년 예산 FY 2007 Budeget	증 △ 감 Change
29	한국지질자원연구원 Korea Institute of Geology, Mining & Materials	-	39,056,000	39,056,000
30	한국에너지기술연구원 Korea Institute of Energy Research	-	38,779,000	38,779,000
31	한국원자력연구소 Korea Atomic Energy Research Institute	-	58,340,000	58,340,000
	III. 기업 특별 회 계 Special Accounts	228,384,000	6,900,000	△221,484,000
1	우정기술연구개발등 R & D of Postal Technologies	-	6,900,000	6,900,000

9. 정부 출자기업의 자본금 및 출자현황 ①

Gov't Subscription & Capital of Gov't Invested Enterprises

번호	출 자 기 업 명 Orgnaization	법정 또는 수권자본금 Authorized Capital (억 원)	Paid
			정 부 Gov't
1	한 국 조 폐 공 사 Korea Minting & Security Corporation	150	6,623
2	농수산물유통공사 Agricultural & Fishery Marketing Corporation	2,000	66,200
3	한 국 농 촌 공 사 Korea Rural Community & Agriculture Corporation	50,000	1,250,029
4	무역투자진흥공사 Korea Trade-Investment Promotion Agency	50	3,000
5	한 국 전 력 공 사 Korea Electric Power Corporation	60,000	677,604
6	대 한 석 탄 공 사 Korea Coal Corporation	4,500	245,000
7	대한광업진흥공사 Korea Resources Corporation	6,000	345,712
8	한 국 석 유 공 사 Korea National Oil Corporation	50,000	3,964,542
9	대 한 주 택 공 사 Korea National Housing Corporation	80,000	6,571,772
10	한 국 도 로 공 사 Korea Highway Corporation	250,000	16,981,592
11	한 국 수 자 원 공 사 Korea Water Resources Corporation	100,000	5,580,085
12	한 국 토 지 공 사 Korea Land Development Corporation	50,000	1,774,735
13	한 국 철 도 공 사 Korea Railroad	220,000	9,305,137
14	한 국 관 광 공 사 Korea National Tourism Organization	500	17,879
15	한국자산관리공사 Korea Asset Management Corporation	10,000	110,000
16	서 울 신 문 사 The Korea Daily News	575	12,680
17	한 국 가 스 공 사 Korea Gas Corporation	10,000	103,791
18	대 한 송 유 관 공 사 Korea Oil Pipeline Corporation	2,700	21,949
19	한국지역난방공사 Korea Districe Heating Corporation	2,000	20,000
20	한 국 감 정 원 Korea Appraisal Board	120	2,964

(단위 : 백만원)
In million won

2006말까지 납입 up to FY 2006		2007 출자 예정 FY 2007 Anticipated Gov't Subscription			2006 말 납입자본금 Paid up to End of 2006	2006 말 정부보유주식 비율 (%) Gov't Share	번호
정부 외 Private	계 Total	정부 Gov't	민간 Private	계 Total			
-	6,623	-	-	-	6,623	100.0	1
-	66,200	-	-	-	66,200	100.0	2
-	1,250,029	20,000	-	20,000	1,250,029	100.0	3
-	3,000	-	-	-	3,000	100.0	4
2,530,235	3,207,839	-	-	-	3,207,839	21.1	5
-	245,000	61,000	-	61,000	245,000	100.0	6
2,700	348,412	45,051	-	45,051	348,412	99.2	7
-	3,964,542	720,371	-	720,371	3,964,542	100.0	8
992,460	7,564,231	1,065,790	-	1,065,790	7,564,231	86.9	9
2,385,834	19,367,426	932,000	-	932,000	19,367,426	87.7	10
608,416	6,188,501	86,400	-	86,400	6,188,501	90.2	11
645,265	2,420,000	-	-	-	2,420,000	73.3	12
-	9,305,137	-	-	-	9,305,137	100.0	13
14,512	32,391	-	-	-	32,391	55.2	14
150,000	260,000	-	-	-	260,000	42.3	15
28,910	41,590	-	-	-	41,590	30.5	16
282,632	386,423	-	-	-	386,423	26.9	17
203,007	224,956	-	-	-	224,956	9.8	18
23,419	43,419	-	-	-	43,419	46.1	19
3,036	6,000	-	-	-	6,000	49.4	20

9. 정부 출자기업의 자본금 및 출자현황 ②

Gov't Subscription & Capital of Gov't Invested Enterprises

번호	출 자 기 업 명 Orgnaization	법정 또는 수권자본금 Authorized Capital (억 원)	Paid
			정 부 Gov't
21	인천국제공항공사 Incheon International Airport Corporation	80,000	3,352,345
22	한국공항공사 Korea Airports Corporation	100,000	2,089,741
23	대한주택보증 Korea Housing Guarantee	33,900	1,779,100
24	한국산업은행 Korea Development Bank	100,000	8,241,861
25	중소기업은행 Industrial Bank of Korea	40,000	1,168,668
26	한국수출입은행 The Export-Import Bank of Korea	40,000	1,987,169
27	한국주택금융공사 Korea Housing Finance Corporation	20,000	66,600
28	한국투자공사 Korea Investment Corporation	10,000	100,000
29	한국방송공사 Korea Broadcasting System	3,000	206,192
30	한국교육방송공사 Korea Educational Broadcasting System	1,000	30,264
31	부산항만공사 Busan Port Authority	80,000	3,123,337
32	인천항만공사 Incheon Port authority	50,000	2,067,661
합 계 Total		1,456,495	71,274,229

(단위 : 백만원)
In million won

2006년까지 납입 up to FY 2006		2007 출자 예정 FY 2007 Anticipated Gov't Subscription			2006 말 납입자본금 Paid up to End of 2006	2006 말 정부보유주식 비율 (%) Gov't Share	번 호
정 부 외 Private	계 Total	정 부 Gov't	민 간 Private	계 Total			
-	3,352,345	200,000	-	200,000	3,352,345	100.0	21
-	2,089,741	-	-	-	2,089,741	100.0	22
1,452,931	3,232,031	-	-	-	3,232,031	55.0	23
-	8,241,861	-	-	-	8,241,861	100.0	24
1,122,717	2,291,385	-	-	-	2,291,385	51.0	25
1,318,586	3,305,755	3,000	-	3,000	3,305,755	60.1	26
310,000	376,600	50,000	-	50,000	376,600	17.7	27
-	100,000	-	-	-	100,000	100.0	28
-	206,192	-	-	-	206,192	100.0	29
-	30,264	-	-	-	30,264	100.0	30
-	3,123,337	-	-	-	3,123,337	100.0	31
-	2,067,661	-	-	-	2,067,661	100.0	32
12,074,660	83,348,889	3,183,612	-	3,183,612	83,348,889	85.5	

10. 특별회계규모 및 개요

Special Account Budget for FY 2007

회 계 별 Account			2006년 예산 FY 2006 Budget
(1) 재 정 용 자	Fiscal Financing		10,382,406,871
(2) 국 유 재 산 관 리	National Property Management		1,392,618,543
(3) 농 어 촌 구 조 개 선	Agri. & Fisheries Structure Adjustment		7,067,249,522
(4) 농 어 촌 특 별 세 관 리	Rural Development TAX Management		2,778,585,000
(5) 교 통 시 설	Transportation Facilities		12,595,344,729
(6) 등 기	Registration		266,835,302
(7) 교 도 작 업	Prison Operation		49,200,000
(8) 군 인 연 금	Military Personnel Pension		1,774,683,428
(9) 에 너 지 및 자 원 사 업	Energy & Resources		3,007,242,000
(10) 환 경 개 선	Environment Reconstruction		2,632,588,122
(11) 국 립 의 료 원	Nat'l Medical Center Management		67,493,598
(12) 우 체 국 보 험	Postal Insurance Service		561,100,262
(13) 자 동 차 교 통 관 리 개 선	Automobile Traffic Management		669,016,792
(14) 특 허 관 리	Patent Management		297,973,000
(15) 국 가 균 형 발 전	Balanced National Development		5,906,702,766
(16) 주 한 미 군 기 지 이 전	United States Forces Korea Institution Relocation		626,416,370
(17) 행 정 중 심 복 합 도 시 건 설	Multifunctional Administrative City Construction		45,259,465
(18) 국 방 · 군 사 시 설 이 전	Defense Military Installations Relocation Special Account		-
(19) 양 곡 관 리	Grain Management		1,293,150,627
(20) 책 임 운 영 기 관	Agency		616,798,756
(21) 통 신 사 업	Communication Service Ent.		5,006,226,007
(22) 조 달	Government Supply Ent.		215,130,966
(23) 우 편 사 업	Postal Programs Special Account		-
(24) 우 체 국 예 금	Postal Savings Special Account		-
총 계	Gross Total of Special Accounts		57,252,022,126
순 계	Net Total of Special Accounts 1)		56,164,862,775

주 1) 순계 : 계정간 거래를 제외한 금액

(단위 : 천원)
In thousand won

2007년 예산 FY 2007 Budget	증 (△) 감 Change	
	금 액 Amount	증 감 율(%) Rate
-	△10,382,406,871	순감
-	△1,392,618,543	순감
8,671,482,453	1,604,232,931	22.7
-	△2,778,585,000	순감
12,902,727,210	307,382,481	2.4
272,698,912	5,863,610	2.2
50,722,000	1,522,000	3.1
-	△1,774,683,428	순감
3,894,360,000	887,118,000	29.5
2,896,672,000	264,083,878	10.0
-	△67,493,598	순감
594,065,168	32,964,906	5.9
-	△669,016,792	순감
-	△297,973,000	순감
6,792,864,000	886,161,234	15.0
504,855,170	△121,561,200	△19.4
80,122,570	34,863,105	77.0
295,075,658	295,075,658	순증
1,293,659,767	509,140	0.0
1,057,159,888	440,361,132	71.4
-	△5,006,226,007	순감
202,198,559	△12,932,407	△6.0
3,038,359,629	3,038,359,629	순증
1,887,203,025	1,887,203,025	순증
44,434,226,009	△12,817,796,117	△22.4
43,726,539,653	△12,438,323,122	△22.1

(1) 재정용자특별회계 규모 및 개요 ① (Fiscal Financing Special Account)

세 Revenues 입				
사 항 Items	2006년 예산 FY 2006 Budget	2007년 예산 FY 2007 Budget	2007 내 역 2007 Details	증 △ 감 Change
〈용 자 계 정〉 Financing Sub A/C				
1. 용 자 예 탁 금 회 수 Collection of Trust	4,686,957,043	-	① 용자원리금 ② 예탁원리금	△4,686,957,043
2. 타 계 정 예 수 금 Trust from Other Sub A/C	100,000,000	-	① 차관계정예수금	△100,000,000
3. 기 금 등 예 수 금 수 입 Trust from Fund	3,884,412,000	-	① 공공자금관리기금예수금 ② 특별회계예수금	△3,884,412,000
4. 타 회 계 전 입 금 Transfer from Other Sub A/Cs	350,000,000	-	① 일반회계전입금	△350,000,000

(단위 : 천원)
In thousand won

사 항 Items	세 Expenditures 출			
	2006년 예산 FY 2006 Budget	2007년 예산 FY 2007 Budget	2007 내 역 2007 Details	증 △ 감 Change
〈용 자 계 정〉 Financing Sub A/C				
1. 재 정 경 제 부 Ministry of Finance & Economy	8,135,313,043	-	① 기금예수원리금상환 ② 회계예수원리금상환 ③ 차관계정예수금이자상환 ④ 관리비 ⑤ 예비비	△8,135,313,043 - - - -
2. 교 육 인 적 자 원 부 Ministry of Education & Human Resources Development	30,000,000	-	① 사학진흥기금	△30,000,000 -
3. 농 림 부 Ministry of Agr Forestry	282,772,000	-	① 농축산경영자금지원	△282,772,000 -
4. 산 업 자 원 부 Ministry of Commerce, Industry & energy	59,300,000	-	① 산업기술자금지원 ② 농공단지진흥자금	△59,300,000 -

(1) 재정융자특별회계 규모 및 개요 ② (Fiscal Financing Special Account)

세 Revenues 입				
사 항 Items	2006년 예산 FY 2006 Budget	2007년 예산 FY 2007 Budget	2007 내 역 2007 Details	증 △ 감 Change

(단위 : 천원)
In thousand won

세 Expenditures 출				
사 항 Items	2006년 예산 FY 2006 Budget	2007년 예산 FY 2007 Budget	2007 내 역 2007 Details	증 △ 감 Change
5. 정 보 통 신 부 Ministry of Information & Communication	170,100,000	-	① IT설비투자 확대지원 ② 초고속공중망구축지원 ③ 디지털방송전환지원 ④ 첨단IT복합스 조성 ⑤ 홈네트워크인프라구축지원	△170,100,000
6. 보 건 복 지 부 Ministry of Health & Welfare	60,600,000	-	① 저소득층생업자금융자 ② 장애인자립자금융자 ③ 재가 모 · 부자가정지원 ④ 중소병원 요양기관 전환지원 ⑤ 차관병원대환자금융자사업	△60,600,000
7. 환 경 부 Ministry of Environment	90,500,000	-	① 지방상수도 개량 ② 환경개선자금	△90,500,000
8. 노 동 부 Ministry of Labor	20,000,000	-	① 장애인기금	△20,000,000
9. 여 성 가 족 부 Ministry of Gender Equality & Family	2,000,000	-	① 재가 모 · 부자가정지원	△2,000,000

(단위 : 천원)
In thousand won

세 Expenditures 출				
사 항 Items	2006년 예산 FY 2006 Budget	2007년 예산 FY 2007 Budget	2007 내 역 2007 Details	증 △ 감 Change
10. 건설교통부 Ministry of Construction & Transportation	84,884,000	-	① 광역상수도정수장지원 ② 국민주택기금지원 ③ 국민임대산업단지조성 ④ 복합화물터미널건설 ⑤ 철도공사경영지원 ⑥ 일 반화물터미널건설 ⑦ 화물자동차공동차고지건설	△84,884,000
11. 해양수산부 Ministry of Maritime Affairs & Fisheries	85,900,000	-	① 영어자금 ② 내항선 계획조선용자	△85,900,000
용 자 계 정 세 출 합 계 Financing Sub & A/C Total	9,021,369,043	-		△9,021,369,043

(1) 재정융자특별회계 규모 및 개요 ④ (Fiscal Financing Special Account)

세 Revenues 입				
사 항 Items	2006년 예산 FY 2006 Budget	2007년 예산 FY 2007 Budget	2007 내 역 2007 Details	증 △ 감 Change
〈차 관 계 정〉 Foreign Loan Sub A/C				
1. 예탁금회수 Collection of Trusting Interest	40,705,000	-	① 융자계정원리금회수 -	△40,705,000
2. 전대차관원리금수입 Collection of Foreign Loan & Interest	1,282,812,764	-	① 원금회수 - ② 이자수입 -	△1,282,812,764
3. 기타수입 Miscellaneous	578,658	-	① 기타경상이전수입 -	△578,658
4. 전년도이월금 Carry-over from Prev. Year	36,941,406	-	① 전년도이월금 -	△36,941,406
차관계정세입합계 Foreign Loan Sub & A/C Total	1,361,037,828	-		△1,361,037,828
세입규모상순계 Net Total	10,241,701,871	-		△10,241,701,871
세입총계 Gross Total	10,382,406,871	-		△10,382,406,871

(단위 : 천원)
In thousand won

세 Expenditures 출				
사 항 Items	2006년 예산 FY 2006 Budget	2007년 예산 FY 2007 Budget	2007 내 역 2007 Details	증 △ 감 Change
〈차 관 계 정〉 Foreign Loan Sub A/C				
1. 차 관 원 리 금 상 환 Repayment of Foreign Loan & Interest	1,257,407,639	-	① 원금상환 ② 이자지출	△1,257,407,639 - -
2. 타 계 정 예 탁 금 Trust to other Sub A/C	100,000,000	-	① 용자계정예탁금	△100,000,000 -
3. 일 반 채 무 상 환 Refund	3,600,000	-	① 일반채무상환	△3,600,000 -
4. 관 리 비 Management Expenses	29,689	-	① 관리비	△29,689 -
5. 예 비 비 Contingency	500	-	① 예비비	△500 -
차 관 계 정 세 출 합 계 Foreign Loan Sub& A/C Total	1,361,037,828			△1,361,037,828
세 출 규 모 상 순 계 Net Total	10,241,701,871			△10,241,701,871
세 출 총 계 Gross Total	10,382,406,871			△10,382,406,871

(2) 국유재산관리특별회계 규모 및 개요 ① (National Property Management Special Account)

세 Revenues 입				
사 항 Items	2006년 예산 FY 2006 Budget	2007년 예산 FY 2007 Budget	2007 내 역 2007 Details	증 △ 감 Change
〈재 산 관 리 계 정〉 Properties Managements Sub A/c				
〈재 정 경 제 부〉 Ministry of Finance & Economy	451,267,796	-		△451,267,796
1. 재 산 수 입 Revenues from Gov' t Owned Properties	32,850,593	-	① 관유물 대여료 ② 기타이자수입 및 재산수입	△32,850,593
2. 경 상 이 전 수 입 Current Transfer	22,859,378	-	① 변상금 및 위약금 ② 기타경상이전수입	△22,859,378
3. 재 화 및 용 역 판 매 수 입 Sales of Goods & Service	1	-	① 기타잡수입	△1
4. 관 유 물 매 각 대 Sales of Gov' t Properties	253,655,773	-	① 건물매각대 ② 토지매각대 ③ 기타	△253,655,773

(단위 : 천원)
In thousand won

사 항 Items	세 Expenditures 출			
	2006년 예산 FY 2006 Budget	2007년 예산 FY 2007 Budget	2007 내 역 2007 Details	증 △ 감 Change
〈재 산 관 리 계 정〉 Properties Managements Sub A/c				
〈재 정 경 제 부〉 Ministry of Finance & Economy	451,267,796	-		△451,267,796
1. 타 계 정 전 출 금 Transfer to Other Sub A/C	380,415,796	-	① 정부시설계정 전출금 ② 사법시설계정 전출금	△380,415,796
2. 회 계 관 리 Management Expenses	70,852,000	-	① 국유재산기본경비 ② 국유재산관리	△70,852,000
3. 예 수 금 원 리 금 상 환 Management Expenses	-	-		-

(2) 국유재산관리특별회계 규모 및 개요 ② (National Property Management Special Account)

세 Revenues 입				
사 항 Items	2006년 예산 FY 2006 Budget	2007년 예산 FY 2007 Budget	2007 내 역 2007 Details	증 △ 감 Change
5. 정부내부수입및기타 Trust from Other A/C & Others	-	-		
6. 전 년 도 이 월 금 Carry-over from Prev. Year	141,902,051	-	① 전년도이월금	△141,902,051
〈산 립 청〉 Korea Forest Service	94,299,919	-		△94,299,919
1. 토 지 및 건 물 대 여 료 Rents on Gov' t Properties	11,110,034	-	① 임야임대료 ② 건물대여료	△11,110,034
2. 관 유 물 매 각 대 Sales of Gov' t Properties	75,740,000	-	① 토지매각대 ② 임목죽매각대 ③ 기타	△75,740,000
3. 경 상 이 전 수 입 Current Transfer	5,550,000	-	① 벌금 ② 변상금 및 위약금 ③ 기타경상이전수입	△5,550,000
4. 재 화 및 용 역 판 매 수 입 Sales of Goods & Service	1,699,885	-	① 기타잡수입	△1,699,885

(단위 : 천원)
In thousand won

사 항 Items	세 Expenditures 출			증 △ 감 Change
	2006년 예산 FY 2006 Budget	2007년 예산 FY 2007 Budget	2007 내 역 2007 Details	
〈산 림 청〉 Korea Forest Service	94,299,919	-		△94,299,919
1. 국 유 림 관 리 Management of National Forest	94,299,919	-	① 국유재산관리 ② 청사신축및임차	- - △94,299,919

(2) 국유재산관리특별회계 규모 및 개요 ③ (National Property Management Special Account)

세 Revenues 입				
사 항 Items	2006년 예산 FY 2006 Budget	2007년 예산 FY 2007 Budget	2007 내 역 2007 Details	증 △ 감 Change
5. 용자및전대차관원금회수 Collection of Trust	200,000	-	① 민간용자원금회수 -	200,000
재산관리계정세입합계 Properties Management Sub A/C Total	545,567,715	-		△545,567,715

(단위 : 천원)
In thousand won

세 Expenditures 출				
사 항 Items	2006년 예산 FY 2006 Budget	2007년 예산 FY 2007 Budget	2007 내 역 2007 Details	증 △ 감 Change
재산관리계정세출합계 Properties Management Sub A/C Total	545,567,715	-		△545,567,715

(2) 국유재산관리특별회계 규모 및 개요 ④ (National Property Management Special Account)

세 Revenues 입				
사 항 Items	2006년 예산 FY 2006 Budget	2007년 예산 FY 2007 Budget	2007 내 역 2007 Details	증 △ 감 Change
〈정 부 시 설 계 정〉 Gov't Establishments Sub A/c				
〈재 정 경 제 부〉 Ministry of Finance & Economy	170,722,071	-		△170,722,071
1. 타 계 정 전 입 금 Transfer from Other Sub A/C	170,722,071	-	① 재산관리계정 전입금	△170,722,071
〈국 방 부〉 Ministry of National Defense	311,441,354	-		△311,441,354
1. 재 산 수 입 Revenues from Gov't Owned Properties	10,000	-	① 기타이자수입 및 재산수입	△10,000
2. 경 상 이 전 수 입 Current Transfer	4,600,000	-	① 위약금 ② 가산금 ③ 기타경상이전수입	△4,600,000
3. 관 유 물 매 각 대 Sales of Gov't Properties	306,831,354	-	① 건물매각대 ② 토지매각대 ③ 임목죽매각대	△306,831,354

(단위 : 천원)
In thousand won

세 Expenditures 출				
사 항 Items	2006년 예산 FY 2006 Budget	2007년 예산 FY 2007 Budget	2007 내 역 2007 Details	증 △ 감 Change
〈정 부 시 설 계 정〉 Gov' t Establishments Sub A/c				
〈국 방 부 〉 Ministry of National Defense	311,441,354	-		△311,441,354
1. 시 설 이 전 Military Facilities	311,441,354	-	① 시설비 ② 토지매입비 ③ 감리비 ④ 자산취득비 ⑤ 설계비 ⑥ 기타	△311,441,354 - - - - -

(2) 국유재산관리특별회계 규모 및 개요 ⑤ (National Property Management Special Account)

세 Revenues 입				
사 항 Items	2006년 예산 FY 2006 Budget	2007년 예산 FY 2007 Budget	2007 내 역 2007 Details	증 △ 감 Change
〈교육인적자원부〉 Ministry of Education & Human Resources Development	66,327,191	-		△66,327,191
1. 관 유 물 매 각 대 Sales of Gov't Properties	66,327,191	-	① 건물매각대 ② 토지매각대	△66,327,191
〈보건복지부〉 Ministry of Health and Welfare	40,416,000	-		△40,416,000

(단위 : 천원)
In thousand won

세 Expenditures 출				
사 항 Items	2006년 예산 FY 2006 Budget	2007년 예산 FY 2007 Budget	2007 내 역 2007 Details	증 △ 감 Change
〈교육인적자원부〉 Ministry of Education & Human Resources Development	3,000,000	-		△3,000,000
1. 금 오 공 대 이 전 Relocation of Kum-Oh National Univ. of Technology	-	-		-
2. 경인교대부설학교이전 Relocation of Cultural College, Gyeongin National Univ.	-	-		-
3. 밀 양 대 학 이 전 Relocation of Mil-Yang National Univ.	-	-		-
4. 그린바이오첨단연구단지조성 Green-bio Complex	3,000,000	-		△3,000,000
〈보 건 복 지 부〉 Ministry of Health and Welfare	45,605,000	-		△45,605,000

(2) 국유재산관리특별회계 규모 및 개요 ⑥ (National Property Management Special Account)

세 Revenues 입				
사 항 Items	2006년 예산 FY 2006 Budget	2007년 예산 FY 2007 Budget	2007 내 역 2007 Details	증 △ 감 Change
1. 관 유 물 매 각 대 Sales of Gov't Properties	40,416,000	-	① 토지매각대 -	△40,416,000
〈행 정 자 치 부〉 Ministry of Government Adm. & Home Affairs	760,000	-		△760,000
1. 재 산 수 입 Revenues from Gov't Owned Properties	756,000	-	① 토지대여료 - ② 건물대여료 -	△756,000
2. 경 상 이 전 수 입 Current Transfer	4,000	-	① 가산금 -	△4,000

(단위 : 천원)
In thousand won

사 항 Items	세 Expenditures 출			증△감 Change
	2006년 예산 FY 2006 Budget	2007년 예산 FY 2007 Budget	2007 내 역 2007 Details	
1. 국립보건원 이전 National Health Institute	-	-		-
2. 보건산업진흥원 Korea Health Industry Development Institute	45,605,000	-	① 시설비 - ② 실시설계비 - ③ 기타 -	△45,605,000
3. 식품의약품안전청이전 Korea Food Drug Administration	-	-		-
〈행정자치부〉 Ministry of Government Adm. & Home Affairs	36,386,000	-		△36,386,000
1. 제주지방합동청사신축 Jeju Gov' t Building Complex Construction	30,085,000	-	① 시설비 - ② 시설부대비 - ③ 감리비 -	△30,085,000
2. 광주전남합동청사신축 Kwangju Jeonnam Gov' t Building Complex Construction	6,301,000	-	① 토지매입비 - ② 시설비 - ③ 감리비 및 부대비 -	△6,301,000

(2) 국유재산관리특별회계 규모 및 개요 ⑦ (National Property Management Special Account)

세 Revenues 입				
사 항 Items	2006년 예산 FY 2006 Budget	2007년 예산 FY 2007 Budget	2007 내 역 2007 Details	증 △ 감 Change
〈해 양 수 산 부〉 National Maritime	14,273,000	-		△14,273,000
1. 관 유 물 매 각 대 Sales of Gov' t Properties	14,273,000	-	① 토지매각대 -	△14,273,000
〈경 찰 청〉 National Police Adm.	20,000,000	-		△20,000,000
1. 관 유 물 매 각 대 Sales of Gov' t Properties	20,000,000	-	① 건물매각대 - ② 토지매각대 -	△20,000,000

(단위 : 천원)
In thousand won

세 Expenditures 출				
사 항 Items	2006년 예산 FY 2006 Budget	2007년 예산 FY 2007 Budget	2007 내 역 2007 Details	증 △ 감 Change
〈해 양 수 산 부〉 National Maritime	17,000,000	-		△17,000,000
1. 청 사 신 축 및 이 전 Building Construction & Remove	17,000,000	-	① 합동청사신축	△17,000,000
〈국 세 청〉 Nat'l Tax Adm.	17,034,000	-		△17,034,000
1. 국 세 관 서 청 사 확 보 Tax Office Building Construction	17,034,000	-	① 시설비 ② 토지매입비 ③ 시설부대비 등	△17,034,000
〈경 찰 청〉 National Police Adm.	167,200,000	-		△167,200,000
1. 시 설 운 영 Facilities Management	167,200,000	-	① 설계비 ② 토지매입비 ③ 시설비 ④ 감리비 ⑤ 시설부대비 ⑥ 기본조사설계비	△167,200,000

(2) 국유재산관리특별회계 규모 및 개요 ⑧ (National Property Management Special Account)

세 Revenues 입				
사 항 Items	2006년 예산 FY 2006 Budget	2007년 예산 FY 2007 Budget	2007 내 역 2007 Details	증 △ 감 Change
〈해 양 경 찰 청〉 National Maritime Police Adm.	385,000	-		△385,000
1. 재 산 수 입 Revenues from Gov' t Owned Properties	385,000	-	① 토지대여료 - ② 건물대여료 -	△385,000
〈국 가 보 훈 처〉 Ministry of Patriots & Veterans Affairs	1,800,000	-		△1,800,000
1. 관 유 물 매 각 대 Sales of Gov' t Properties	1,800,000	-	① 토지매각대 - ② 건물매각대 -	△1,800,000
정부시설계정세입합계 Gov' t Establishments Sub A/C Total	626,124,616	-		△626,124,616

(단위 : 천원)
In thousand won

세 Expenditures 출				
사 항 Items	2006년 예산 FY 2006 Budget	2007년 예산 FY 2007 Budget	2007 내 역 2007 Details	증 △ 감 Change
〈해 양 경 찰 청〉 National Maritime Police Adm.	17,958,571	-		△17,958,571
1. 해 경 시 설 Maritime Police Establishments	17,958,571	-	① 설계비 - ② 토지매입비 - ③ 시설비 - ④ 감리비 - ⑤ 시설부대비 - ⑥ 기본조사설계비 -	△17,958,571
〈농 촌 진 흥 청〉 Rural Development Adm.	-	-		-
1. 농 사 시 험 연 구 Agriculture R&D	-	-		-
〈국 가 보 훈 처〉 Ministry of Patriots & Veterans Affairs	10,499,691			△10,499,691
1. 보 훈 사 업 Benefit and Assistance Program for Veterans	10,499,691	-	① 시설비 - ② 토지매입비 - ③ 시설부대비 등 -	△10,499,691
정부시설계정세출합계 Gov' t Establishments Sub A/C Total	626,124,616	-		△626,124,616

(2) 국유재산관리특별회계 규모 및 개요 ⑨ (National Property Management Special Account)

세 Revenues 입				
사 항 Items	2006년 예산 FY 2006 Budget	2007년 예산 FY 2007 Budget	2007 내 역 2007 Details	증 △ 감 Change
〈사 법 시 설 계 정〉 Judicial Establishments Sub A/c				
〈재 정 경 제 부〉 Ministry of Finance & Economy	209,693,725	-		△209,693,725
1. 타 계 정 전 입 금 Transfer from Other Sub A/C	209,693,725	-	① 사법시설계정 전입금	△209,693,725
〈대 법 원〉 Supreme Court	7,206,000	-		△7,206,000
1. 경 상 이 전 수 입 Current Trasfer	10,000	-	① 기타경상이전 수입	△10,000
2. 관 유 물 매 각 대 Sales of Gov't Properties	7,196,000	-	① 토지매각대 ② 건물매각대	△7,196,000

(단위 : 천원)
In thousand won

세 Expenditures 출				
사 항 Items	2006년 예산 FY 2006 Budget	2007년 예산 FY 2007 Budget	2007 내 역 2007 Details	증 △ 감 Change
〈사 법 시 설 계 정〉 Judicial Establishments Sub A/c				
〈대 법 원〉 Supreme Court	73,907,212	-		△73,907,212
1. 법 원 시 설 Judicial Establishments	73,907,212	-	① 대구서부지원 - ② 원주지원 - ③ 청주지법신축 - ④ 전주지법신축 - ⑤ 진주지원신축 - ⑥ 서울동부지원신축 -	△73,907,212

(2) 국유재산관리특별회계 규모 및 개요 ⑩ (National Property Management Special Account)

세 Revenues 입				
사 항 Items	2006년 예산 FY 2006 Budget	2007년 예산 FY 2007 Budget	2007 내 역 2007 Details	증 △ 감 Change
<법 무 부> Ministry of Justice	4,026,487	-		△4,026,487
1. 관 유 물 매 각 대 Sales of Gov't Propertiest	4,026,487	-	① 건물매각대 ② 토지매각대	△4,026,487

(단위 : 천원)
In thousand won

세 Expenditures 출				
사 항 Items	2006년 예산 FY 2006 Budget	2007년 예산 FY 2007 Budget	2007 내 역 2007 Details	증 △ 감 Change
			⑦ 법원기록물보존소및전산 정보센터	-
			⑧ 서울북부지원신축	-
			⑨ 목포지원신축	-
			⑩ 안양지원신축	-
			⑪ 서울가정·행정법원청사신축	-
			⑫ 법원기타시설	-
〈법 무 부〉 Ministry of Justice	147,019,000	-		△147,019,000
1. 법 무 시 설 Judicial Establish- ments	147,019,000	-	① 대구지검서부지청신축	-
			② 서울지검북부지청신축	-
			③ 광주지검목포지청신축	-
			④ 청주지검신축	-
			⑤ 서울지검동부지청신축	-
			⑥ 창원지검진주지청신축	-
			⑦ 수원지검안양지청	-

(2) 국유재산관리특별회계 규모 및 개요 ⑪ (National Property Management Special Account)

세 Revenues 입				
사 항 Items	2006년 예산 FY 2006 Budget	2007년 예산 FY 2007 Budget	2007 내 역 2007 Details	증 △ 감 Change
사법시설계정세입계 Judicial Establishments Sub A/C Total	220,926,212	-		△220,926,212
세입규모상순계 Net Total	1,012,202,747	-		△1,012,202,747
국유재산관리특별회계 세입총계 Gross Total	1,392,618,543	-		△1,392,618,543

(단위 : 천원)
In thousand won

세 Expenditures 출				
사 항 Items	2006년 예산 FY 2006 Budget	2007년 예산 FY 2007 Budget	2007 내 역 2007 Details	증 △ 감 Change
			⑧ 검찰기타시설	-
			⑨ 교정시설 · 보호시설등	-
사법시설계정세출계 Judicial Establishments Sub A/C Total	220,926,212	-		△220,926,212
세 출 규 모 상 순 계 Net Total	1,012,202,747	-		△1,012,202,747
국유재산관리특별회계 세 출 총 계 Gross Total	1,392,618,543	-		△1,392,618,543

(3) 농어촌구조개선특별회계 규모 및 개요 ① (Agriculture & Fisheries Structure Adjustment Special Account)

세 Revenues 입					
사 항 Items	2006년 예산 FY 2006 Budget	2007년 예산 FY 2007 Budget	2007 내 역 2007 Details		증 △ 감 Change
(농어촌구조개선사업계정) Improvement of Agri. and Fisheries Structure Sub A/C					
〈농 립 부 소 관〉 Ministry of Agr. & Forestry	5,143,362,440	4,808,414,323			△334,848,117
1. 재 산 수 입 Revenues from Gov't Owned Properties	27,474,000	33,598,000	① 이자수입	33,598,000	6,124,000
2. 경 상 이 전 수 입 Current Transfer	91,462,000	89,168,000	① 기타 경상이전수입	89,168,000	△2,294,000
3. 융자및전대차관원금회수 Collection of Loan	979,402,000	759,324,000	① 기타융자금회수	759,324,000	△220,078,000
4. 전 년 도 이 월 금 Carry-Over from Perv. Year	256,311,000	375,069,323	① 전년도 이월금	375,069,323	118,758,323
5. 정부내부수입및기타 Transfer from Other A/C	3,788,613,440	3,551,255,000	① 일반회계전입금	3,194,921,000	△237,358,440
			② 공자기금 예수금	200,000,000	
			③ 축산발전기금예탁원금 및 이자수입	156,334,000	

(단위 : 천원)
In thousand won

사 항 Items	세 Expenditures 출			증 △ 감 Change
	2006년 예산 FY 2006 Budget	2007년 예산 FY 2007 Budget	2007 내 역 2007 Details	
(농어촌구조개선사업계정) Improvement of Agri. and Fisheries Structure Sub A/C				
〈농 립 부 소 관〉 Ministry of Agr. & Forestry	4,986,652,885	4,653,770,923		△332,881,962
1. 농 립 해 양 수 산 분 야 Agriculture, Forestry, Maritime Affairs & Fisheries	4,986,652,885	4,653,770,923		△332,881,962
1) 농 업 농 촌 부 문 Agriculture & Farming Village	4,986,652,885	4,653,770,923		△332,881,962
			① 농작물 재해보험 55,844,000	
			② 재해대책지원(융자) 60,000,000	
			③ 농업종합자금(융자) 153,898,000	
			④ 농특회계관리 1,177,000	
			⑤ 농업신용보증지원 378,153,000	
			⑥ 전문농업경영체육성 35,050,600	
			⑦ 농소정협력 2,000,000	
			⑧ 미곡종합처리장지원 49,275,000	
			⑨ 농업기계화 6,224,014	
			⑩ 농림기술개발 48,073,000	
			⑪ 농산물유통개선 58,152,123	
			⑫ 농식품표준화 1,500,000	
			⑬ 농산물소비촉진 28,881,840	

(3) 농어촌구조개선특별회계 규모 및 개요 ② (Agriculture & Fisheries Structure Adjustment Special Account)

세 Revenues 입				
사 항 Items	2006년 예산 FY 2006 Budget	2007년 예산 FY 2007 Budget	2007 내 역 2007 Details	증 △ 감 Change

(단위 : 천원)
In thousand won

세 Expenditures 출				
사 항 Items	2006년 예산 FY 2006 Budget	2007년 예산 FY 2007 Budget	2007 내 역 2007 Details	증 △ 감 Change
			⑭ 농산물 안전성	5,083,913
			⑮ 과수경쟁력제고	4,261,040
			⑯ 친환경축산지원	39,654,000
			⑰ 축산물 위생안전성	5,614,229
			⑱ 가축방역	122,090,099
			⑲ 재해예방시설지원	3,680,000
			⑳ 수리시설개보수	380,000,000
			㉑ 서산(A)간척지정비사업	1,989,000
			㉒ 아산만방조제매수갑문확장	
				1,200,000
			㉓ 농촌용수 정보화	700,000
			㉔ 농업시설개선	16,460,000
			㉕ 농업생산기반정비	75,740,000
			㉖ 대단위농업개발	110,000,000
			㉗ 중규모용수개발	237,000,000
			㉘ 대단위농업개발채무상환	25,988,680
			㉙ 농업정보환경지원	8,762,960
			㉚ 농림행정정보화	2,175,109
			㉛ 농업관측	3,948,422
			㉜ 농업국제협력	200,000
			㉝ 농산물안전성관리	14,250,877
			㉞ 원산지GMO관리	7,829,281
			㉟ 농업통계조사	6,418,867

(3) 농어촌구조개선특별회계 규모 및 개요 ③ (Agriculture & Fisheries Structure Adjustment Special Account)

세 Revenues 입				
사 항 Items	2006년 예산 FY 2006 Budget	2007년 예산 FY 2007 Budget	2007 내 역 2007 Details	증 △ 감 Change

(단위 : 천원)
In thousand won

세 Expenditures 출				
사 항 Items	2006년 예산 FY 2006 Budget	2007년 예산 FY 2007 Budget	2007 내 역 2007 Details	증 △ 감 Change
			㉞ 품질관리정보화 4,566,761	
			㉟ 종자관리 13,789,880	
			㊱ 종자관리소정보화 1,380,651	
			㊲ 정책연구 1,900,000	
			㊳ 농업농촌홍보 3,830,000	
			㊴ 회계간거래 598,774,000	
			㊵ 회계기금간전출 326,030,177	
			㊶ 공자기금예수원금상환 1,663,050,000	
			㊷ 공자기금예수이자상환 89,174,400	
〈해양수산부 소관〉 Ministry of Maritime Affairs & Fisheries	125,287,146	109,723,000		△15,564,146
1. 농림해양수산분야 Agriculture, Forestry, Maritime Affairs & Fisheries	125,287,146	109,723,000		△15,564,146
1) 해양수산어촌부문 Fisheries & Fishing Village	125,287,146	109,723,000	① 수산물유통 및 소비촉진 18,584,000	△15,564,146
			② 안전한수산물 공급관리 4,957,000	
			③ 친환경어업지원 14,500,000	
			④ 내수면어업지원 1,900,000	
			⑤ 자율관리어업육성 6,493,000	

(3) 농어촌구조개선특별회계 규모 및 개요 ④ (Agriculture & Fisheries Structure Adjustment Special Account)

세 Revenues 입				
사 항 Items	2006년 예산 FY 2006 Budget	2007년 예산 FY 2007 Budget	2007 내 역 2007 Details	증 △ 감 Change
〈농촌진흥청 소관〉 Rural Development Adm.	100,000	100,000		-
1. 경 상 이 전 수 입 Current Transfer	100,000	100,000	① 기타 경상이전수입 100,000	-
농 어 촌 구 조 개 선 사 업 계 정 세 입 합 계 Improvement of Agri. and Fisheries Struciture Sub A/C Total	5,143,362,440	4,808,514,323		△334,848,117

(단위 : 천원)
In thousand won

세 Expenditures 출				
사 항 Items	2006년 예산 FY 2006 Budget	2007년 예산 FY 2007 Budget	2007 내 역 2007 Details	증 △ 감 Change
			⑥ 어촌어항관광기반조성 36,142,000	
			⑦ 수산정책연구 및 인력양성 4,794,000	
			⑧ 수산물수출지원 2,353,000	
			⑨ 수산발전기금 전출 20,000,000	
〈농 촌 진 흥 청 소 관〉 Rural Development Adm.	31,422,409	45,020,400		13,597,991
1. 농 립 해 양 수 산 분 야 Rural Guidance Work	31,422,409	45,020,400		13,597,991
2. 농 업 농 촌 부 문 Agriculture R & D	31,422,409	45,020,400		13,597,991
			① 농업공동연구 13,765,000	
			② 바이오그린 4,000,000	
			③ 새기술보급사업 8,050,000	
			④ 농업인력양성 및 지원 3,317,440	
			⑤ 농촌생활활력 증진 10,777,500	
			⑥ 농촌지도기반조성 1,000,000	
			⑦ 농업농촌기술지원운영비 2,581,460	
			⑧ 농촌진흥사업지원 1,529,000	
농 어 촌 구 조 개 선 사업 계 정 세 출 합 계 Improvement of Agri. and Fisheries Structure Sub A/C Total	5,143,362,440	4,808,514,323		△334,848,117

(3) 농어촌구조개선특별회계 규모 및 개요 ⑤ (Agriculture & Fisheries Structure Adjustment Special Account)

세 Revenues 입					
사 항 Items	2006년 예산 FY 2006 Budget	2007년 예산 FY 2007 Budget	2007 내 역 2007 Details		증 △ 감 Change
(농어촌특별세사업계정) A speccal tax of Agri. and Fisheres Sub. A/C					
<농 립 부 소 관> Ministry of Agr. & Forestry	1,552,052,217	3,361,260,000			1,809,207,783
1. 재 산 수 입 Revenues from Gov't Owned properties	5,060,000	5,322,000	① 이자수입 등	5,322,000	262,000
2. 경 상 이 전 수 입 Current Transfer	2,245,000	3,414,000	① 기타경상이전수입	3,414,000	1,169,000

(단위 : 천원)
In thousand won

사 항 Items	세 Expenditures 출			증△감 Change
	2006년 예산 FY 2006 Budget	2007년 예산 FY 2007 Budget	2007 내 역 2007 Details	
(농어촌특별세사업계정) A speccal tax of Agri. and Fisheress Sub. A/C				
〈교육인적자원부소관〉 Ministry of Education & Human Resources Development	-	50,400,000		50,400,000
1. 교 육 분 야 Education	-	50,400,000		50,400,000
1) 유아및초등교육부문 Pre/Primary/Secondary School Education	-	50,400,000	① 농산어촌교육여건 개선 50,400,000	50,400,000
〈농 립 부 소 관〉 Ministry of Agr. & Forestry	1,458,675,236	2,835,209,314		1,376,534,078
1. 농 립 해 양 수 산 분 야 Agriculture, Forestry, Maritime Affairs & Fisheries	1,458,675,236	2,835,209,314		1,376,534,078
1) 농 업 농 촌 부 문 Agrculture & Farming Village	1,458,675,236	2,835,209,314	① 전문농업경영체육성 12,927,000 ② 조건불리지역직접직불 52,306,661	1,376,534,078

(3) 농어촌구조개선특별회계 규모 및 개요 ⑥ (Agriculture & Fisheries Structure Adjustment Special Account)

세 Revenues 입				
사 항 Items	2006년 예산 FY 2006 Budget	2007년 예산 FY 2007 Budget	2007 내 역 2007 Details	증 △ 감 Change
3. 재화및용역판매수입 Sales of Goods & Services	6,400	-	① 실습 수입 및 기타 -	△6,400
4. 수 입 대 체 경 비 Transfer from Other A/C	11,937	-	① 기타 잡수입 -	△11,937
5. 용자및전대차관원금회수 Collection of Loan	94,907,000	30,259,000	① 기타용자금 회수 30,259,000	△64,648,000
6. 정부내부수입및기타 Transfer from Other A/C	1,449,821,880	30,065,000	① 국민주택기금예탁원리금회수 30,065,000	△1,419,756,800
7. 농 어 촌 특 별 세 Rural Development Tax	-	3,292,200,000	① 농어촌 특별세 3,292,200,000	3,292,200,000

(단위 : 천원)
In thousand won

세 Expenditures 출				
사 항 Items	2006년 예산 FY 2006 Budget	2007년 예산 FY 2007 Budget	2007 내 역 2007 Details	증 △ 감 Change
			③ 쌀소득고정직불 717,080,000	
			④ 기타 소득보전 11,262,700	
			⑤ 토양환경보전 41,855,000	
			⑥ 친환경직불 17,546,088	
			⑦ 친환경농업인프라지원 28,250,000	
			⑧ 농업시설개선 1,000,000	
			⑨ 농업생산기반정비 4,069,000	
			⑩ 농촌지역개발 15,305,000	
			⑪ 경관보전직불 1,000,000	
			⑫ 농어민건강보험료 지원 127,176,196	
			⑬ 취약농가인력지원 27,821,161	
			⑭ 농업인재해공제 22,663,000	
			⑮ 농촌출신대학생학비지원 44,097,000	
			⑯ 영유아양육비지원 26,782,685	
			⑰ 농어민연금보험료지원 76,054,000	
			⑱ 농업정보환경지원 495,000	
			⑲ 회계간거래 960,528,000	
			⑳ 회계기금간전출 271,443,823	
			㉑ 회계기금간예탁 (국민주택기금) 18,000,000	

(3) 농어촌구조개선특별회계 규모 및 개요 ⑦ (Agriculture & Fisheries Structure Adjustment Special Account)

세 Revenues 입				
사 항 Items	2006년 예산 FY 2006 Budget	2007년 예산 FY 2007 Budget	2007 내 역 2007 Details	증 △ 감 Change

(단위 : 천원)
In thousand won

사 항 Items	세 Expenditures 출				
	2006년 예산 FY 2006 Budget	2007년 예산 FY 2007 Budget	2007 내 역 2007 Details		증△감 Change
〈보건복지부 소관〉 Ministry of Health & Welfare	-	73,023,900			73,023,900
1. 사회 복지 분야 Social Welfare	-	4,450,000			4,450,000
1-1 취약계층지원부문 Support for the Underprivileged	-	1,900,000	① 저소득장애인지원	1,900,000	1,900,000
1-2 노인청소년부 The Aged & Youth	-	2,550,000	① 노인요양시설확충	2,550,000	2,550,000
2. 보건 분야 Health	-	68,573,900			68,573,900
1-1 보건 의료 부문 Healthcare	-	68,573,900	① 농어촌의료서비스 개선	62,590,000	68,573,900
			② 농어촌민간의료기관 지원	2,500,000	
			③ 응급의료체계구축지원	3,483,900	
〈환경부 소관〉 Ministry of Environment	-	89,668,000			89,668,000
1. 환경 보호 분야 Environmental Protection	-	89,668,000			89,668,000
1-1 상하수도, 수질부문 Water Supply/Sewerage & Water Quality	-	79,518,000	① 면단위하수처리장 확충	79,518,000	79,518,000

(3) 농어촌구조개선특별회계 규모 및 개요 ⑧ (Agriculture & Fisheries Structure Adjustment Special Account)

세 Revenues 입				
사 항 Items	2006년 예산 FY 2006 Budget	2007년 예산 FY 2007 Budget	2007 내 역 2007 Details	증 △ 감 Change

(단위 : 천원)
In thousand won

사 항 Items	세 Expenditures 출			증△감 Change
	2006년 예산 FY 2006 Budget	2007년 예산 FY 2007 Budget	2007 내 역 2007 Details	
1-2 폐기물처리부문 Waste Management	-	10,150,000	① 농어촌폐기물처리 10,150,000	10,150,000
〈노동부 소 관〉 Ministry of Labor	-	1,190,186		1,190,186
1. 사회 복지 분야 Social Welfare	-	1,190,186		1,190,186
1-1 노동 부 문 Labor	-	1,190,186	① 농어민지역실업자 직업훈련 1,190,186	1,190,186
〈해양수산부 소 관〉 Ministry of Maritime Affairs & Fisheries	85,069,000	244,042,000		158,973,000
1. 농림해양수산분야 Agriculture, Forestry Maritime Affairs & Fisheries	83,469,000	242,442,000		158,973,000
1-1 해양수산어촌부문 Fisheries & Fishing Village	83,469,000	242,442,000	① 해양수산물실용화 연구 7,150,000 ② 연근해어업구조조정 129,417,000	158,973,000

(3) 농어촌구조개선특별회계 규모 및 개요 ⑨ (Agriculture & Fisheries Structure Adjustment Special Account)

세 Revenues 입				
사 항 Items	2006년 예산 FY 2006 Budget	2007년 예산 FY 2007 Budget	2007 내 역 2007 Details	증 △ 감 Change
〈농촌진흥청소관〉 Rural Development Adm.	39,337	54,400		15,063
1. 재 산 수 입 Revenues from Gov't Owned Properties	6,000	6,000	① 건물대여료 6,000	-
2. 경 상 이 전 수 입 Current Transfer	15,000	15,000	① 기타경상이전수입 15,000	-

(단위 : 천원)
In thousand won

세 Expenditures 출				
사 항 Items	2006년 예산 FY 2006 Budget	2007년 예산 FY 2007 Budget	2007 내 역 2007 Details	증 △ 감 Change
			③ 어촌어항기반시설지원 105,875,000	
2. 수송 및 교통 분야 Transportation & Traffic	1,600,000	1,600,000		-
1-2 해운항만부문 Maritime Transportation & Port	1,600,000	1,600,000	① 낙도보조항로국고여객선대체건조 1,600,000	-
〈소방방재청소관〉 National Emergency Management Agency	-	58,983,000		58,983,000
1. 공공질서및안전분야 Public Order & Safety	-	58,983,000		58,983,000
1-1 재난방재민방위부문 Prevention of National Disaster & Civil Defence	-	58,983,000	① 소하천정비 58,983,000	58,983,000
〈농촌진흥청소관〉 Rural Development Adm.	8,347,318	8,798,000		450,682
1. 농림해양수산분야 Agriculture, Forestry, Maritime Affairs & Fisheries	8,347,318	8,798,000		450,682

(3) 농어촌구조개선특별회계 규모 및 개요 ⑩ (Agriculture & Fisheries Structure Adjustment Special Account)

세 Revenues 입				
사 항 Items	2006년 예산 FY 2006 Budget	2007년 예산 FY 2007 Budget	2007 내 역 2007 Details	증 △ 감 Change
3. 재화 및 용역판매수입 Sales of Goods & Services	6,400	6,400	① 실습수입 등 6,400	-
4. 수입 대체 경비 수입 Receipt Tied to Expenses	11,937	27,000	① 면허료 및 수수료 27,000	15,063
농어촌특별세사업계정 세 입 합 계 A special tax of Agri. and Fisheries Sub A/C Total	1,552,091,554	3,361,314,400		1,809,222,846

(단위 : 천원)
In thousand won

세 Expenditures 출				
사 항 Items	2006년 예산 FY 2006 Budget	2007년 예산 FY 2007 Budget	2007 내 역 2007 Details	증 △ 감 Change
1-1 농업 농촌 부문 Agriculture & Farming Village	8,347,318	8,798,000	① 한국농업전문학교교육운영 6,820,000 ② 농업기술전문교육 890,000 ③ 농업기술위탁교육 27,000 ④ 농업정보화교육 1,061,000	450,682
농어촌특별세사업계정 세 출 합 계 A special tax of Agri, and Fisheries Sub A/C Total	1,552,091,554	3,361,314,400		1,809,222,846

(3) 농어촌구조개선특별회계 규모 및 개요 ⑪ (Agriculture & Fisheries Structure Adjustment Special Account)

세 Revenues 입					
사 항 Items	2006년 예산 FY 2006 Budget	2007년 예산 FY 2007 Budget	2007 내 역 2007 Details		증 △ 감 Change
[임업진흥사업계정] Promotion of Forestry Sub A/C					
〈산림청소관〉 Forestry Adm.	371,795,528	501,653,730			129,858,202
1. 재산수입 Revenues from Gov't Owned Properties	6,405,987	7,154,000	① 용자금이자수입	7,154,000	748,013
2. 경상이전수입 Current Transfer	91,172,701	111,720,000	① 법정부담금 등	111,720,000	20,547,299
3. 재화 및 용역판매수입 Sales of Goods & Services	793,450	901,000	① 면허료 및 수수료 ② 기타 잡수입	65,000 836,000	107,550
4. 융자회수금 Collection of Loan	82,900,000	87,042,000	① 기타융자금회수	87,042,000	4,142,000
5. 전년도이월금 Carry-Over from Prev. Year	62,500,000	40,012,000	① 전년도이월금	40,012,000	△22,488,000

(단위 : 천원)
In thousand won

사 항 Items	세 Expenditures 출			증 △ 감 Change
	2006년 예산 FY 2006 Budget	2007년 예산 FY 2007 Budget	2007 내 역 2007 Details	
[임업진흥사업계정] Promotion of Forestry Sub A/C				
〈산림청소관〉 Forestry Adm.	371,795,528	501,653,730		129,858,202
1. 농림해양수산분야 Agriculture, Forestry, Maritime Affairs & Fisheries	371,795,528	501,653,730		129,858,202
1-1. 임업산촌부문 Forestry & Mountain Village	371,795,528	501,653,730	① 지속가능한 산림경영 400,504 ② 해외산림자원협력 3,887,440 ③ 산림과학기술개발 9,100,000 ④ 조림 79,370,224 ⑤ 숲가꾸기 198,141,954 ⑥ 양묘 359,069 ⑦ 사유림경영촉진 15,251,915 ⑧ 임업기계,장비보급 2,190,377 ⑨ 목재이용가공지원 3,069,260 ⑩ 임업유통가공구조개선 10,832,791	129,858,202

(3) 농어촌구조개선특별회계 규모 및 개요 ⑫ (Agriculture & Fisheries Structure Adjustment Special Account)

세 Revenues 입				
사 항 Items	2006년 예산 FY 2006 Budget	2007년 예산 FY 2007 Budget	2007 내 역 2007 Details	증 △ 감 Change
6. 전 입 금 및 기 타 Transfer from Other A/C	128,023,390	254,824,730	① 일반회계전입금 254,824,730	126,801,340
임업진흥사업계정 세입합계 Promotion of Forestry Sub A/C Total	371,795,528	501,653,730		129,858,202
세입규모상순계 Net Total	7,067,249,522	8,671,482,453		1,604,232,931
농어촌구조개선특별회계 세입합계 Gross Total	7,067,249,522	8,671,482,453		1,604,232,931

(단위 : 천원)
In thousand won

세 Expenditures 출				
사 항 Items	2006년 예산 FY 2006 Budget	2007년 예산 FY 2007 Budget	2007 내 역 2007 Details	증 △ 감 Change
			⑪ 임산물소득지원	67,159,496
			⑫ 산불방지	5,271,012
			⑬ 임도시설	10,598,058
			⑭ 산림병해충방제	67,672,320
			⑮ 산림통계조사	1,943,843
			⑯ 산림조합육성	1,784,467
			⑰ 회계간전출	24,621,000
임업진흥사업계정 세출합계 Promotion of Forestry Sub A/C Total	371,795,528	501,653,730		129,858,202
세출규모상순계 Net Total	7,067,249,522	8,671,482,453		1,604,232,931
농어촌구조개선특별회계 세출합계 Gross Total	7,067,249,522	8,671,482,453		1,604,232,931

(4) 농어촌특별세관리특별회계 규모 및 개요 ① (Rural Development TAX Management Special Account)

세 Revenues 입				
사 항 Items	2006년 예산 FY 2006 Budget	2007년 예산 FY 2007 Budget	2007 내 역 2007 Details	증 △ 감 Change
〈농 립 부 소 관〉 Ministry of Agr. & Forestry	2,778,585,000	-		△2,778,585,000
1. 농 어 촌 특 별 세 Rural Development Tax	2,734,500,000	-	① 농어촌특별세	△2,778,585,000 -

(단위 : 천원)
In thousand won

세 Expenditures 출				
사 항 Items	2006년 예산 FY 2006 Budget	2007년 예산 FY 2007 Budget	2007 내 역 2007 Details	증 △ 감 Change
〈행정 자 치 부 소 관〉 Ministry of Government Administration & Home Affairs	93,292,000	-		△93,292,000
1. 마을 하수도 정비 Sewerage Management of Farming & Fishing Villages	93,292,000	-	① 농어촌마을하수도정비	△93,292,000
〈교 육 부 소 관〉 Ministry of Education & Human Resources	45,374,480	-		△45,374,480
1. 지 방 교 육 Rural Education	45,374,480	-	① 농산어촌교육여건개선	△45,374,480
〈농 립 부 소 관〉 Ministry of Agr. & Forestry	2,328,833,040	-		△2,328,833,040
1. 타 회 계 전 출 금 Transfer to Account of Agri. and Fisheries Structure Improvement	2,328,833,040	-	① 농특전입금계정전출 ② 균특회계전출	△2,328,833,040

(4) 농어촌특별세관리특별회계 규모 및 개요 ② (Rural Development TAX Management Special Account)

세 Revenues 입				
사 항 Items	2006년 예산 FY 2006 Budget	2007년 예산 FY 2007 Budget	2007 내 역 2007 Details	증 △ 감 Change
2. 재 산 수 입 Revenues from Gov't Owned Properties	2,497,000	-	① 이자수입 등 -	△2,497,000
3. 경 상 이 전 수 입 Current Transfer	520,000	-	① 기타경상이전수입 -	△520,000
4. 용 자 회 수 금 Collection of Loan	14,268,000	-	① 용자원금회수 -	△14,268,000
5. 정부내부수입및기타 Transfer from Other A/C	26,800,000	-	① 공공기금예탁원금회수 - ② 공공기금 예탁이자 수입 -	△26,800,000

(단위 : 천원)
In thousand won

세 Expenditures 출				
사 항 Items	2006년 예산 FY 2006 Budget	2007년 예산 FY 2007 Budget	2007 내 역 2007 Details	증 △ 감 Change
〈환 경 부 소 관〉 Ministry of Environment	77,567,000	-		△77,567,000
1. 상 · 하 수 도 Water Supply & Sewerage	60,667,000	-	① 면단위하수처리장설치	△60,667,000
2. 폐 기 물 처 리 Wastes Treatment	10,900,000	-	① 농어촌폐기물종합처리시설	△10,900,000
〈보 건 복 지 부 소 관〉 Ministry of Health & Welfare	164,488,480	-		△164,488,480
1. 의 정 및 약 정 사 업 Medical Affairs	63,996,000	-	① 공공보건의료기반확충 ② 민간병원지원 ③ 농어촌의료기관지원	△63,996,000
2. 국 민 연 금 National Pension	95,333,000	-	① 농어민연금지원	△95,333,000
3. 노 인 복 지 등 The Aged Welfare and Others	5,159,480	-	① 노인복지시설지원 ② 장애인생활안정지원	△5,159,480

(4) 농어촌특별세관리특별회계 규모 및 개요 ③ (Rural Development TAX Management Special Account)

세 Revenues 입				
사 항 Items	2006년 예산 FY 2006 Budget	2007년 예산 FY 2007 Budget	2007 내 역 2007 Details	증 △ 감 Change
농어촌특별세관리특별회계 세 입 합 계 Total	2,778,585,000	-		△2,778,585,000

(단위 : 천원)
In thousand won

세 Expenditures 출				
사 항 Items	2006년 예산 FY 2006 Budget	2007년 예산 FY 2007 Budget	2007 내 역 2007 Details	증 △ 감 Change
〈노동부 소관〉 Ministry of Labor	1,344,000	-		△1,344,000
1. 고용 정책 Employment Policy	1,344,000	-	① 농어민직업훈련 -	△1,344,000
〈건설교통부 소관〉 Ministry of Construction & Transportation	18,000,000	-		△18,000,000
1. 주택 건설 지원 Support for Housing Construction	18,000,000	-	① 농어촌주택개량 -	△18,000,000
〈소방방재청 소관〉 National Emergency Management Agency	49,686,000	-		△48,686,000
1. 오염소하천 정비	48,686,000	-	① 오염소하천정비 -	△48,686,000
농어촌특별세관리특별회계 세출합계 Total	2,778,585,000	-		△2,778,585,000

(5) 교통시설특별회계 규모 및 개요 ① (Transportation Facilities Special Account)

세 Revenues 입				
사 항 Items	2006년 예산 FY 2006 Budget	2007년 예산 FY 2007 Budget	2007 내 역 2007 Details	증 △ 감 Change
〈도 로 계 정〉 Road Sub A/C				
1. 재 산 수 입 Revenues from Gov't Owned properties	95,904,000	55,315,723	① 관유물대여료(도로점용료) 11,015,723 ② 정부출자수입(도로공사출자금 이익배당금) 3,000,000 ③ 고속도로건설용자금처리 41,300,000	△40,588,277
2. 경 상 이 전 수 입 Current Transfer	9,200,000	7,425,000	① 용지보상 과불금회수 7,353,000 ② 법정부담금 72,000	△1,775,000
3. 용자및전대차관원금회수 Collection of Trust		56,300,000		56,300,000
4. 관 유 물 매 각 대 Sales of Gov't Properties	3,149,000	1,872,000	① 토지매각대 1,872,000	△1,277,000
5. 전 년 도 이 월 금 Carry-over from Prev. Year	20,971,000	51,000,000	① 전년도 이월금 51,000,000	30,029,000
6. 일반회계전입금및기타 Transfer from Gen. A/C & Others	6,353,595,443	6,492,170,150	① 일반회계 전입금 6,492,170,150	138,574,707

(단위 : 천원)
In thousand won

사 항 Items	세 Expenditures 출			증 △ 감 Change
	2006년 예산 FY 2006 Budget	2007년 예산 FY 2007 Budget	2007 내 역 2007 Details	
〈도 로 계 정〉 Road Sub A/C				
1. 도 로 건 설 Road Construction	5,819,064,000	5,909,725,180	① 일반국도건설 946,965,000 ② 국가지원지방도 15,036,000 ③ 기간국도10차건설 461,300,000 ④ 산업단지진입 323,514,000 ⑤ 고속도로 건설 975,500,000 ⑥ 교통량조사 3,099,900 ⑦ 첨단도로 교통체계 46,000,000 ⑧ 시판내국도우회도로건설 798,870,000 ⑨ 민자유치사업지원 1,269,002,000 ⑩ 지역간선국도 1차건설 365,000,000 ⑪ 지역간선국도 2차건설 370,750,000 ⑫ 지역간선국도 3차건설 333,500,000 ⑬ 기타 1,188,280	74,436,900
2. 도 로 운 영 Road Maintenance	600,151,000	744,149,037	① 국도시설관리 54,977,037 ② 국도유지 보수 450,068,000 ③ 국도시설개량 80,567,000 ④ 국도시설 안전개선 158,537,000	143,998,037

(5) 교통시설특별회계 규모 및 개요 ② (Transportation Facilities Special Account)

세 Revenues 입				
사 항 Items	2006년 예산 FY 2006 Budget	2007년 예산 FY 2007 Budget	2007 내 역 2007 Details	증 △ 감 Change
도로 계정 세입 합계 Road Sub A/C Total	6,482,819,443	6,664,082,873		181,263,430

(단위 : 천원)
In thousand won

세 Expenditures 출				
사 항 Items	2006년 예산 FY 2006 Budget	2007년 예산 FY 2007 Budget	2007 내 역 2007 Details	증 △ 감 Change
3. 채 무 상 환 Refund	11,986,443	10,208,656	① 도로차관 상환 10,208,656	△1,777,787
도로 계정 세 출 합 계 Road Sub A/C Total	6,482,819,443	6,664,082,873		181,263,430

(5) 교통시설특별회계 규모 및 개요 ③ (Transportation Facilities Special Account)

세 Revenues 입					
사 항 Items	2006년 예산 FY 2006 Budget	2007년 예산 FY 2007 Budget	2007 내 역 2007 Details		증 △ 감 Change
[철 도 계 정] Railroad Sub A/C					
1. 일 반 회 계 전 입 금 Transfer from Gen. A/C	1,908,963,000	1,908,662,000	① 일반회계전입금	1,908,662,000	△301,000
2. 이 자 수 입 Interests	105,340,000	108,439,000	① 이자수입	108,439,000	3,099,000
3. 용 자 회 수 금 Collection of Loan	13,335,000	28,838,000	① 용자원금회수	28,838,000	
4. 전 년 도 이 월 금 Carry-over from Prev. Year	-				-
철 도 계 정 세 입 합 계 Railroad Sub A/C Total	2,027,638,000	2,045,939,000			18,301,000

(단위 : 천원)
In thousand won

세 Expenditures 출				
사 항 Items	2006년 예산 FY 2006 Budget	2007년 예산 FY 2007 Budget	2007 내 역 2007 Details	증 △ 감 Change
[철 도 계 정] Railroad Sub A/C				
1. 고속철도건설 지원 Construction of High Speed Railroad	406,500,000	321,124,550	① 경부고속철도 270,974,550 ③ 호남고속철도 50,150,000	△85,375,450
2. 일 반 철 도 건 설 Construction of RailRoad	1,533,038,000	1,622,323,450	① 일반철도건설지원 1,400,623,450 ② 철도사업지원 117,250,000 ③ 연구개발 54,300,000	89,285,450
3. 철 도 시 설 공 단 지 원	88,100,000	102,491,000	① 철도시설공단지원 88,500,000 ② 철도공사공단연구사육건립 13,991,000	14,391,000
철 도 계 정 세 출 합 계 Railroad Sub A/C Total	2,027,638,000	2,045,939,000		18,301,000

(5) 교통시설특별회계 규모 및 개요 ④ (Transportation Facilities Special Account)

세 Revenues 입				
사 항 Items	2006년 예산 FY 2006 Budget	2007년 예산 FY 2007 Budget	2007 내 역 2007 Details	증 △ 감 Change
[도 시 철 도 계 정] Urban Railroad Sub A/C				
1. 일 반 회 계 전 입 금 Transfer from Gen. A/C	1,323,862,929	1,287,471,900	① 일반회계전입금 1,287,471,900	△36,391,029
2. 이 자 수 입 Interests	19,425,613	15,534,000	① 지방자치단체이자수입 15,534,000	△3,891,613
3. 융 자 회 수 금 Collection of Loan	44,117,458	45,646,000	① 지방자치단체융자원금회수 45,646,000	1,528,542

(단위 : 천원)
In thousand won

세 Expenditures 출					
사 항 Items	2006년 예산 FY 2006 Budget	2007년 예산 FY 2007 Budget	2007 내 역 2007 Details		증 △ 감 Change
[도 시 철 도 계 정] Urban Railroad Sub A/C					
1. 서 울 지 하 철 Seoul Subway	342,000,000	299,500,000	① 건설 및 운영지원	299,500,000	△42,500,000
2. 부 산 지 하 철 Pusan Subway	131,100,000	151,884,000	① 건설 및 운영지원	151,884,000	20,784,000
3. 대 구 지 하 철 Taegu Subway	5,784,000	29,533,000	① 건설 및 운영지원	29,533,000	24,956,000
4. 인 천 지 하 철 Inchon Subway	45,419,000	50,000,000	① 건설 및 운영지원	50,000,000	4,581,000
5. 대 전 지 하 철 Daejeon Subway	150,787,000	12,486,000	① 운영지원	12,486,000	△138,301,000
6. 광 주 지 하 철 Kwangju Subway	72,420,000	27,897,000	① 건설 및 운영지원	27,897,000	△44,523,000
7. 경 량 전 철 건 설 Light Rail Transit	49,110,000	95,300,000	① 경량전철건설지원	95,300,000	46,190,000

(5) 교통시설특별회계 규모 및 개요 ⑤ (Transportation Facilities Special Account)

세 Revenues 입				
사 항 Items	2006년 예산 FY 2006 Budget	2007년 예산 FY 2007 Budget	2007 내 역 2007 Details	증 △ 감 Change
도시철도계정 세입합계 Urban Railroad Sub A/C Total	1,387,406,000	1,348,651,900		△38,754,100

(단위 : 천원)
In thousand won

세 Expenditures 출				
사 항 Items	2006년 예산 FY 2006 Budget	2007년 예산 FY 2007 Budget	2007 내 역 2007 Details	증 △ 감 Change
8. 연구조사비 Research and Development of Urban Railway	29,700,000	37,800,000	① 도시철도 기술개발 37,800,000	△8,100,000
9. 원리금상환 Reimbursement of Loan	27,286,000	26,351,900	① 재특예수금이자상환 26,351,900	△934,000
10. 도시철도내장재교체 The Interior Decoration Change of Urban Railroad Cars	41,500,000	-		△41,500,000
11. 지하철부채상환지원	130,000,000	140,000,000	① 지하철부채상환지원 140,000,000	10,000,000
12. 부산교통공단채무상환	359,600,000	477,900,000	① 부산교통공단채무상환 477,900,000	118,300,000
13. 간선급행버스	1,700,000	-		△1,700,000
14. 주차원단위수요분석	1,000,000	-		△1,000,000
도시철도계정 세출합계 Urban Railroad Sub A/C Total	1,387,406,000	1,348,651,900		△38,754,100

(5) 교통시설특별회계 규모 및 개요 ⑥ (Transportation Facilities Special Account)

세 Revenues 입				
사 항 Items	2006년 예산 FY 2006 Budget	2007년 예산 FY 2007 Budget	2007 내 역 2007 Details	증 △ 감 Change
[공 항 계 정] Airport Sub. A/C				
1. 일 반 회 계 전 입 금 Transfer from Gen. A/C	354,357,000	312,337,000	① 일반회계전입금 312,337,000	△42,020,000
2. 경 상 이 전 수 입 Current Transfer	3,000,000	3,000,000	① 법정부담금 3,000,000	-
3. 재화및용역판매 수입 Sales of Goods & Services	27,400,000	30,606,000	① 항행안전시설 사용료 등 30,606,000	3,206,000

(단위 : 천원)
In thousand won

사 항 Items	세 Expenditures 출			증 △ 감 Change
	2006년 예산 FY 2006 Budget	2007년 예산 FY 2007 Budget	2007 내 역 2007 Details	
[공 항 계 정] Airport Sub. A/C				
1. 일반공항건설및관리 General Airport Construction and Management	52,417,000	99,530,000	① 울진공항 건설 3,800,000 ② 무안공항 건설 23,000,000 ③ 김해공항 확장(2단계) 71,000,000 ④ 정기하차검사용역 30,000 ⑤ 양양공항어업피해소송 1,700,000	47,113,000
2. 건설교통연구개발 Construction Transportation Research and Development	-	19,400,000	① 항공 선진화 19,400,000	19,400,000
3. 인천국제공항건설 Inchon International Airport Construction	307,100,000	200,000,000	① 인천국제공항2단계건설 200,000,000	△107,100,000
4. 항 공 안 전 Aviation Safety	25,240,000	27,013,000	① 항행안전시설 유지관리 1,470,100 ② 향로관제시설 1,593,000 ③ 전방향표지시설개량및신설 3,942,000	△1,773,000

(5) 교통시설특별회계 규모 및 개요 ⑦ (Transportation Facilities Special Account)

세 Revenues 입				
사 항 Items	2006년 예산 FY 2006 Budget	2007년 예산 FY 2007 Budget	2007 내 역 2007 Details	증 △ 감 Change
공 항 계 정 세 입 합 계 Airport Sub A/C Total	384,757,000	345,943,000		△38,814,000

(단위 : 천원)
In thousand won

세 Expenditures 출				
사 항 Items	2006년 예산 FY 2006 Budget	2007년 예산 FY 2007 Budget	2007 내 역 2007 Details	증 △ 감 Change
			④ 항공기사고조사및장비유지 1,404,000	
			⑤ 항공안전교육훈련 1,518,900	
			⑥ 항공안전운항체계확립 200,000	
			⑦ 기상시설유지관리 2,567,000	
			⑧ 비행점검용항공기운영 1,906,000	
			⑨ 항공기안전성인증수행 491,000	
			⑩ 비행점검용항공기신규도입 4,241,000	
			⑪ 시계활주로사고방지시설보강 1,900,000	
			⑫ 항공등화시설 보강 1,564,000	
			⑬ 수직분리축소기능보강 1,289,000	
			⑭ 공항소음대책 2,927,000	
공 세	384,757,000	345,943,000		△38,814,000
항 출				
계 합				
정 계				
Airport Sub A/C Total				

(5) 교통시설특별회계 규모 및 개요 ⑧ (Transportation Facilities Special Account)

세 Revenues 입					
사 항 Items	2006년 예산 FY 2006 Budget	2007년 예산 FY 2007 Budget	2007 내 역 2007 Details		증 △ 감 Change
[광역 교통 시설 계정] Metropolitan Transportation Facilities Sub A/C					
1. 일반회계 전입금 Transfer from Gen. A/C	515,152,000	631,300,000	① 일반회계 전입금	631,300,000	116,148,000
2. 경 상 이 전 수 입 Current Transfer	45,000,000	47,000,000	① 광역교통시설부담금	47,000,000	2,000,000
광역 교통 시설 계정 세 입 합 계 Metropolitan Transportation Facilities Sub A/C Total	560,152,000	678,300,000			118,148,000

(단위 : 천원)
In thousand won

사 항 Items	세 Expenditures 출			증△감 Change
	2006년 예산 FY 2006 Budget	2007년 예산 FY 2007 Budget	2007 내 역 2007 Details	
[광역교통시설계정] Metropolitan Transportation Facilities Sub A/C				
1. 광역도로건설 Metropolitan Road Construction	118,400,000	148,000,000	① 광역도로 건설지원 148,000,000	29,600,000
2. 광역철도건설 Metropolitan Railroad Construction	440,052,000	530,300,000	① 광역철도 건설지원 530,300,000	90,248,000
광역교통시설계정 세출합계 Metropolitan Transportation Facilities Sub A/C Total	560,152,000	678,300,000		118,148,000

(5) 교통시설특별회계 규모 및 개요 ⑨ (Transportation Facilities Special Account)

세 Revenues 입					
사 항 Items	2006년 예산 FY 2006 Budget	2007년 예산 FY 2007 Budget	2007 내 역 2007 Details		증 △ 감 Change
[항 만 계 정] Maritime & Port A/C					
1. 재 산 수 입 Revenues from Gov' t Owned Properties	34,960,879	25,686,730	① 토지및건물대여료 등 ② 이자수입 등	3,368,230 22,318,500	△9,274,149
2. 경 상 이 전 수 입 Current Transfer	3,836,881	6,503,251	① 변상금 및 위약금 ② 가산금 ③ 기타경상이전수입 등	2,318,394 193,990 3,990,867	2,666,370
3. 재 화 및 용 역 판 매 수 입 Sales of Goods & Service	149,598,512	148,915,449	① 면허료및수수료 ② 항공항만및용수수입 ③ 기타잡수입	7,779,450 140,390,562 745,437	△683,063
4. 관 유 물 매 각 대 Sales of Gov' t Properties	7,628,961	4,702,950	① 토지 및 무형자산 매각대 등	4,702,950	△2,926,011
5. 용 자 회 수 금 Collection of Loan	17,542,160	20,268,000	① 재정자금융자원금회수	20,268,000	2,725,840

(단위 : 천원)
In thousand won

사 항 Items	세 Expenditures 출			증 △ 감 Change
	2006년 예산 FY 2006 Budget	2007년 예산 FY 2007 Budget	2007 내 역 2007 Details	
[항만계정] Maritime & Port A/C				
1. 부산항건설 Pusan port Construction	83,828,000	48,407,000	① 부산항건설 48,407,000	△35,421,000
2. 인천항건설 Inchon Port Construction	24,094,000	21,654,000	① 인천항건설 21,654,000	△2,440,000
3. 군산항건설 Kunsan Port Construction	55,410,000	60,000,000	① 군산항건설 60,000,000	4,590,000
4. 목포항건설 Mogpo Port Construction	34,077,000	22,800,000	① 목포항건설 22,800,000	△11,277,000
5. 제주지역항만건설 Che Ju Port Construction	32,913,000	-	① 제주항건설 - ② 제주외항건설 -	△32,913,000
6. 일반항건설 Construction of the Other Ports	152,204,700	131,512,000	① 일반항건설 131,512,000	△20,692,700

(5) 교통시설특별회계 규모 및 개요 ⑩ (Transportation Facilities Special Account)

세 Revenues 입				
사 항 Items	2006년 예산 FY 2006 Budget	2007년 예산 FY 2007 Budget	2007 내 역 2007 Details	증 △ 감 Change
6. 전 입 금 및 기 타 Transfer from Gen.	1,539,004,893	1,613,734,057	① 일반회계 전입금 1,613,734,057	74,729,164

(단위 : 천원)
In thousand won

사 항 Items	세 Expenditures 출			증 △ 감 Change
	2006년 예산 FY 2006 Budget	2007년 예산 FY 2007 Budget	2007 내 역 2007 Details	
7. 신 항 만 개 발 New Port Development	939,498,000	1,080,040,000	① 부산신항 482,806,000 ② 광양항 270,690,000 ③ 평택(아산)항 95,425,000 ④ 인천북항 63,670,000 ⑤ 부산신항남측부두2-2단계 46,000,000 ⑥ 목포신외항 8,865,000 ⑦ 포항영일만신항 69,755,000 ⑧ 인천남외항 42,829,000	140,542,000
8. 채 무 상 환 Repayment	572,000	536,830	① 차관원리금상환 536,830	△35,170
9. 항 만 시 설 유 지 보 수 Port Facilities Maintenance	125,592,000	134,531,000	① 항만시설 유지보수 134,531,000 유지보수(비총액계상) 6,087,000 유지보수(총액계상) 128,444,000	8,939,000
10. 표 지 시 설 Signal Installation	64,897,000	64,489,000	① 표지시설증·개설 53,867,000 ② 항만교통관제시스템 10,622,000	△408,000
11. 컨테이너부두개발지원 Support for Development of Wharf Container	123,023,708	102,913,800	① 컨테이너부두공단지원 100,000,000	△20,109,908

(5) 교통시설특별회계 규모 및 개요 ⑪ (Transportation Facilities Special Account)

세 Revenues 입				
사 항 Items	2006년 예산 FY 2006 Budget	2007년 예산 FY 2007 Budget	2007 내 역 2007 Details	증 △ 감 Change
항만계정세입합계 Maritime & Port Sub A/C Total	1,752,572,286	1,819,810,437		67,238,151
세입규모상순계 Net Total	600,409,464	657,052,103		56,642,639
교통시설특별회계세입총계 Gross Total	12,595,344,729	12,902,727,210		307,382,481

(단위 : 천원)
In thousand won

세 Expenditures 출				
사 항 Items	2006년 예산 FY 2006 Budget	2007년 예산 FY 2007 Budget	2007 내 역 2007 Details	증 △ 감 Change
12. 타 회 계 전 출 금 Transfer for Others A/C	116,462,878	152,926,807	② 재정융자특별회계예수금 이자상환 2,913,800	36,463,929
			① 타회계전출금 152,926,807	
항 만 계 정 세 출 합 계 Maritime & Port Sub A/C Total	1,752,572,286	1,819,810,437		67,238,151
세 출 규 모 상 순 계 Net Total	12,436,013,700	12,749,800,403		313,786,703
교 통 시 설 특별회계세출총계 Gross Total	12,595,344,729	12,902,727,210		307,382,481

(6) 등기특별회계 규모 및 개요 (Registration Special Account)

세 Revenues 입				
사 항 Items	2006년 예산 FY 2006 Budget	2007년 예산 FY 2007 Budget	2007 내 역 2007 Details	증 △ 감 Change
1. 재 산 수 입 Property Revenues	-	-	① 건물대여료 -	-
2. 경 상 이 전 수 입 Current Transfer	2,000	2,000	① 기타 경상이전수입 2,000	-
3. 재 화 및 용 역 판 매 수 입 Sales of Goods & Service	217,105,650	200,650,000	① 면허료 및 수수료 등 200,650,000	△16,455,650
4. 관 유 물 매 각 대 Sales Proceeds of Gov' t Owned Properties	2,528,652	2,321,912	① 토지 매각대 등 2,312,912	△206,740
5. 전 년 도 이 월 금 Carry-over from Prev. Year	47,199,000	69,725,000	① 전년도이월금 69,725,000	22,526,000
세 입 합 계 Total	266,835,302	272,698,912		5,863,610

(단위 : 천원)
In thousand won

세 Expenditures 출				
사 항 Items	2006년 예산 FY 2006 Budget	2007년 예산 FY 2007 Budget	2007 내 역 2007 Details	증 △ 감 Change
1. 인 건 비 Personnel Expenses	71,473,512	78,317,927	① 인건비 78,317,927	6,844,415
2. 기 본 경 비 Current Expenses	5,601,941	5,471,000	① 기본경비 5,471,000	△130,941
3. 주 요 사 업 비 Working Expenses	127,559,477	170,892,455	① 등기부등·초본발행 - ② 등기업무 전산화 - ③ 등기소신축 - ④ 부담금 -	43,332,978
4. 예 비 비 Contingency	62,200,372	18,017,530	① 예비비 18,017,530	△44,182,842
세 출 합 계 Total	266,835,302	272,698,912		5,863,610

(7) 교도작업특별회계 규모 및 개요 (Prison Operation Special Account)

세 Revenues 입				
사 항 Items	2006년 예산 FY 2006 Budget	2007년 예산 FY 2007 Budget	2007 내 역 2007 Details	증 △ 감 Change
1. 교 도 소 수 입 Workshop Revenues	35,088,000	37,022,000	① 교도소 수입 37,022,000	1,522,000
2. 잡 수 입 Misc. Revenues	212,000	300,000	① 잡수입 300,000	88,000
3. 전 년 도 이 월 금 Carry-over from Prev. Year	13,900,000	13,400,000	① 전년도 이월금 13,400,000	△500,000
세 입 합 계 Total	49,200,000	50,722,000		1,522,000

(단위 : 천원)
In thousand won

세 Expenditures 출				
사 항 Items	2006년 예산 FY 2006 Budget	2007년 예산 FY 2007 Budget	2007 내 역 2007 Details	증 △ 감 Change
1. 작 업 비 Workshop Expenses	32,805,000	34,015,000	① 작업비 34,015,000	1,210,000
2. 일 반 관 리 비 General Management	680,000	650,000	① 일반관리비 650,000	△30,000
3. 직 업 훈 련 비 Vocational Training	2,870,000	3,274,000	① 직업훈련비 3,274,000	404,000
4. 시 설 보 완 비 Facilities Complement	5,330,000	3,800,000	① 시설보완비 3,800,000	△1,530,000
5. 예 비 비 Contingency	7,515,000	8,983,000	① 예비비 8,983,000	1,468,000
세 출 합 계 Total	49,200,000	50,722,000		1,522,000

(8) 군인연금특별회계 규모 및 개요 (Military Personnel Pension Special Account)

세 Revenues 입				
사 항 Items	2006년 예산 FY 2006 Budget	2007년 예산 FY 2007 Budget	2007 내 역 2007 Details	증 △ 감 Change
1. 연 금 기 여 금 Individuals & Govt' s Contribution	294,802,931	-	① 기여금 -	△294,802,931
2. 일 반 회 계 전 입 금 Transfer from Gen. A/C	1,478,403,058	-	① 연금부담금 - ② 퇴직수당부담금 - ③ 재해보상급여 - ④ 연금관리비 - ⑤ 보전금 -	△1,478,403,058
3. 기 타 수 입 Others	1,477,439	-	① 기타수입 -	△1,477,439
세 입 합 계 Total	1,774,683,428	-		△1,774,683,428

(단위 : 천원)
In thousand won

세 Expenditures 출				
사 항 Items	2006년 예산 FY 2006 Budget	2007년 예산 FY 2007 Budget	2007 내 역 2007 Details	증 △ 감 Change
1. 연 금 Payments of Pension	1,774,503,530	-	① 연금 ② 퇴직일시금 ③ 재해보상급여 ④ 퇴직수당 ⑤ 기타	△1,774,503,530
2. 연 금 관 리 비 Management of Pension	179,898	-	① 연금관리비	△179,898
세 출 합 계 Total	1,774,683,428	-		△1,774,683,428

(9) 에너지 및 자원사업특별회계 규모 및 개요 ① (Energy & Resources Special Account)

세 Revenues 입					
사 항 Items	2006년 예산 FY 2006 Budget	2007년 예산 FY 2007 Budget	2007 내 역 2007 Details		증 △ 감 Change
〈투 자 계 정〉 Investment Sub A/C					
1. 정 부 출 자 수 입 Dividends & Profits	19,131,000	21,511,000	① 정부출자배당수입	21,511,000	2,380,000
2. 기 타 경 상 이 전 수 입 Other Current Transfer	1,954,198,000	2,207,762,000	① 석유수입부과금	1,535,686,000	253,564,000
			② 석유판매부과금	405,625,000	
			③ 가스안전관리부담금	103,396,000	
			④ 기타(보조금반환등)	163,055,000	
3. 전 년 도 이 월 금 Carry-Over from Prev. Year	-	673,000	① 전년도이월금	673,000	673,000
4. 진폐사업주체납부담금 Employer's Calculated liability charge for Workers with Pneumoconiosis	15,000	15,000	① 진폐사업주 체납 부담금	15,000	-
5. 기타특별회계예탁원금회수 Collection of deposit	-	100,000,000	① 재특예탁원금 회수	100,000,000	100,000,000

(단위 : 천원)
In thousand won

사 항 Items	세 Expenditures 출			증 △ 감 Change
	2006년 예산 FY 2006 Budget	2007년 예산 FY 2007 Budget	2007 내 역 2007 Details	
〈투 자 계 정〉 Investment Sub A/C				
1. 에 너 지 개 발 Energy Development	816,911,000	1,174,415,000	① 석유비축사업 399,871,000 ② 석유공급사업 1,300,000 ③ 한국가스안전사업 39,570,000 ④ 석유품질관리사업 7,057,000 ⑤ 회계관리경비 841,000 ⑥ 신재생에너지개발보급 82,000,000 ⑦ 에너지자원기술개발 177,307,000 ⑧ 에너지관리공단 27,199,000 ⑨ 지역에너지개발 51,125,000 ⑩ 중소기업전담의무보조 2,660,000 ⑪ 기후변화협약 10,500,000 ⑫ 국가에너지정책사업 18,271,000 ⑬ 에너지홍보 1,700,000 ⑭ 국내외유전개발 355,014,000	357,504,000
2. 광 업 자 원 개 발 Mineral Resources Development	608,783,000	700,656,000	① 탄가안정대책 339,000,000 ② 대한석탄공사 61,000,000 ③ 일반광업육성 14,546,000 ④ 대한광업진흥공사 45,051,000 ⑤ 석탄비축자산관리비 15,453,000 ⑥ 지질조사및자원정보화 11,651,000 ⑦ 해외광물자원개발 69,631,000 ⑧ 광산지역진흥 144,324,000	91,873,000

(9) 에너지 및 자원사업특별회계 규모 및 개요 ② (Energy & Resources Special Account)

세 Revenues 입				
사 항 Items	2006년 예산 FY 2006 Budget	2007년 예산 FY 2007 Budget	2007 내 역 2007 Details	증 △ 감 Change
6. 일반회계 전입금 Transfer from Gen. A/C	-	339,700,000	① 교통세 전입 339,700,000	339,700,000
투 자 계 정 세 입 합 계 Investment Sub A/C Total	1,973,344,000	2,670,196,000		696,852,000

(단위 : 천원)
In thousand won

세 Expenditures 출				
사 항 Items	2006년 예산 FY 2006 Budget	2007년 예산 FY 2007 Budget	2007 내 역 2007 Details	증 △ 감 Change
3. 타 계 정 전 출 금 Transfer to Other Sub A/C	158,339,000	338,457,000	① 용자계정전출금 338,457,000	180,118,000
4. 예 비 비 Contingency	13,077,000	4,042,000	① 예비비 4,042,000	△9,035,000
5. 진 폐 사 업 비 등 Pneumoconiosis Workers Protection Project and Other	376,234,000	452,626,000	① 장애인 LPG차량지원 157,520,000 ② 진폐사업 57,682,000 ③ 유류가격보조 34,100,000 ④ 국가유공자LPG차량지원 25,900,000 ⑤ 국무조정실및 과기부R&D 177,424,000	76,392,000
6. 예 수 금 원 리 금 상 환 Management Expenses	-	-	① 공자기금이자상환 -	-
투 자 계 정 세 출 합 계 Investment Sub A/C Total	1,973,344,000	2,670,196,000		696,852,000

(9) 에너지 및 자원사업특별회계 규모 및 개요③ (Energy & Resources Special Account)

사 항 Items	세 Revenues 입			증 △ 감 Change
	2006년 예산 FY 2006 Budget	2007년 예산 FY 2007 Budget	2007 내 역 2007 Details	
〈용자및유가완충계정〉 Loan & Oil Price Buffer Sub A/C				
1. 기타민간이자수입 Interest	158,285,000	205,337,000	① 용자금 이자수입 205,337,000	△47,052,000
2. 기타민간용자원금회수 Collection of Loan Principal	672,274,000	670,466,000	① 용자원금회수 670,466,000	△1,808,000
3. 전 년 도 이 월 금 Carry-over from Prev. Year	-	4,450,000	① 전년도 이월금 4,450,000	4,450,000
4. 타 계 정 전 입 금 Transfer from other Sub A/C	158,339,000	338,457,000	① 투자계정전입금 338,457,000	180,118,000
5. 기타특별회계예탁이자수입 Interest from Deposit	5,000,000	5,454,000	① 채특회계예탁금이자수입 5,454,000	454,000
6. 기 금 예 수 금 Trust from Fund	40,000,000		① 공자기금예수금 -	△40,000,000
용 자 및 유 가 완 충 계 정 세 입 합 계 Loan & Oil Price Buffer Sub A/C Total	1,033,898,000	1,224,164,000		190,266,000
세 입 규 모 상 순 계 Net Total	2,848,903,000	3,555,903,000		707,000,000
에 너 지 및 자 원 사 업 특 별 회 계 세 입 총 계 Gross Total	3,007,242,000	3,894,360,000		887,118,000

(단위 : 천원)
In thousand won

사 항 Items	세 Expenditures 출			증 △ 감 Change
	2006년 예산 FY 2006 Budget	2007년 예산 FY 2007 Budget	2007 내 역 2007 Details	
〈용자및유가완충계정〉 Loan & Oil Price Buffer Sub A/C				
1. 에 너 지 개 발 Energy Development	970,499,000	1,063,554,000	① 에너지이용합리화 597,290,000 ② 한국가스안전공사 용자 36,367,000 ③ 신재생에너지보급용자 56,340,000 ④ 유전개발용자 357,557,000 ⑤ 도시가스공급배관용자 16,000,000	93,055,000
2. 광 업 자 원 개 발 Mineral Resources Development	60,500,000	73,400,000	① 대한광업진흥공사 용자 - ② 석탄산업합리화사업단용자 5,000,000 ③ 해외광물개발용자 68,400,000	12,900,000
3. 예 수 금 원 리 금 상 환 Management Expenses	-	87,210,000	① 공자기금원금상환 85,000,000 ② 공자기금이자 상환 2,210,000	87,210,000
용 자 및 유 가 완 충 계 정 세 출 합 계 Loan & Oil Price Buffer Sub A/C Total	1,033,898,000	1,224,164,000		190,266,000
세 출 규 모 상 순 계 Net Total	2,848,903,000	3,555,903,000		707,000,000
에 너 지 및 자 원 사 업 특별회계세출총계 Gross Total	3,007,242,000	3,894,360,000		887,118,000

(10) 환경개선특별회계 규모 및 개요 (Environment Reconstruction Special Account)

세 Revenues 입				
사 항 Items	2006년 예산 FY 2006 Budget	2007년 예산 FY 2007 Budget	2007 내 역 2007 Details	증 △ 감 Change
1. 재 산 수 입 Property Income	79,808,000	88,935,000	① 건물대여료 253,000 ② 용자원금이자수입 등 88,682,000	9,127,000
2. 경 상 이 전 수 입 Current Transfer	815,348,000	862,172,000	① 법정부담금 802,114,000 ② 기타경상이전수입 등 60,058,000	46,824,000
3. 재 화 및 용역판매수입 Sales of Goods & Services	97,000	130,000	① 기타잡수입등 130,000	33,000
4. 수 입 대 체 경 비 Receipt Tied to Expenses	762,000	945,000	① 교육 수수료 945,000	183,000
5. 관 유 물 매 각 대 Sales Proceeds of Gov't Owned Properties	144,000	197,000	① 고정자산매각대 197,000	53,000
6. 용 자 회 수 금 Collection of Loan Principal	168,380,000	208,229,000	① 용자원금 상환수입 208,229,000	39,849,000
7. 전 년 도 이 월 금 Carry-over from Prev. Year	20,404,000	37,464,000	① 전년도 이월금 37,464,000	17,060,000
8. 전 입 금 및 기 타 Transfer, Trust & Collection from other A/C	1,547,645,122	1,698,600,000	① 일반회계 전입금 1,698,600,000	150,954,878
세 입 합 계 Total	2,632,588,122	2,896,672,000		264,083,878

(단위 : 천원)
In thousand won

세 Expenditures 출				
사 항 Items	2006년 예산 FY 2006 Budget	2007년 예산 FY 2007 Budget	2007 내 역 2007 Details	증 △ 감 Change
1. 인 건 비 Personnel Expenses	68,900,054	78,894,885		9,994,831
2. 기 본 사 업 비 Current Expenses	16,253,028	17,172,000		918,972
3. 주 요 사 업 비 Working Expenses	2,547,435,040	2,800,605,115	① 상하수도 1,689,234,462 ② 자연보전 173,115,055 ③ 대기보전 346,308,008 ④ 폐기물관리 265,153,263 ⑤ 환경정책·기술등 326,794,327	253,170,075
세 출 합 계 Total	2,632,588,122	2,896,672,000		264,083,878

(11) 국립의료원특별회계 규모 및 개요 (National Medical Center Management Special Account)

세 Revenues 입				
사 항 Items	2006년 예산 FY 2006 Budget	2007년 예산 FY 2007 Budget	2007 내 역 2007 Details	증 △ 감 Change
1. 병 원 수 입 Hospital Revenues	44,001,232	-	① 외 래 - ② 입 원 - ③ 과년도 회수분 -	△44,001,232
2. 입학금 및 수업료 Entrance-fee & School-fee	75,444	-	① 입학금 및 수업료 -	△75,444
3. 잡 수 입 Misc. Revenues	359,258	-	① 폐품매각대등 -	△359,258
4. 전 년 도 이 월 금 Carry-over from Prev. Year	1,847,000	-	① 전년도이월금 -	△1,847,000
5. 전 입 금 Transfer from Gen. A/C	17,128,247	-	① 일반회계전입금 -	△17,128,247
6. 재 산 수 입 Property Revenues	4,082,417	-	① 임대료 및 장례식장운영수익 4,082,417	△4,082,417
세 입 합 계 Total	67,493,598	-		△67,493,598

(단위 : 천원)
In thousand won

세 Expenditures 출				
사 항 Items	2006년 예산 FY 2006 Budget	2007년 예산 FY 2007 Budget	2007 내 역 2007 Details	증 △ 감 Change
1. 인 건 비 Personnel Expenses	33,850,350	-		△33,850,350
2. 기 본 사 업 비 Current Expenses	10,653,811	-		△10,653,811
3. 주 요 사 업 비 Working Expenses	22,989,437	-		△22,989,437
			① 환자치료	-
			② 병원투자	-
			③ 공공의료사업	-
			④ 민간위탁사업	-
			⑤ 전산경비	-
			⑥ 장례식장운영	-
			⑦ 간호대학운영지원	-
			⑧ 건강보험부담금	-
			⑨ 공무원연금부담금	-
			⑩ 국고대여장학금	-
세 출 합 계 Total	67,493,598	-		△67,493,598

(12) 우체국보험특별회계 규모 및 개요 (Postal Insurance Service Special Account)

세 Revenues 입					
사 항 Items	2006년 예산 FY 2006 Budget	2007년 예산 FY 2007 Budget	2007 내 역 2007 Details		증 △ 감 Change
1. 보 험 사 업 수 익 Insurance Service Revenues	561,100,261	594,065,168	① 기타잡수입 200,000	200,000	32,964,907
			② 부가보험료 59,865,168	59,865,168	
2. 전 년 도 이 월 금 Carry-over from Previous Year	1	-			△1
세 입 합 계 Total	561,100,261	594,065,168			32,964,907

(단위 : 천원)
In thousand won

세 Expenditures 출				
사 항 Items	2006년 예산 FY 2006 Budget	2007년 예산 FY 2007 Budget	2007 내 역 2007 Details	증 △ 감 Change
1. 보 험 사 업 비 Insurance Service	561,100,261	594,065,168	① 보험영업비(우체국보험내실화) 327,178,052 ② 회계간거래 233,366,698 -우특전출금 213,999,698 -예특전출금 19,367,000 ③ 회계기금간거래(공적자금상환기금) 12,893,000 ④ 우정사업행정지원(예비비) 20,627,418	32,964,907
세 출 합 계 Total	561,100,261	594,065,168		32,964,907

(13) 자동차교통관리개선특별회계 규모 및 개요 (Automobile Traffic Management Special Account)

세 Revenues 입				
사 항 Items	2006년 예산 FY 2006 Budget	2007년 예산 FY 2007 Budget	2007 내 역 2007 Details	증 △ 감 Change
1 경 상 이 전 수 입 Current Transfer	654,039,792	-	① 과태료수입 ② 범칙금수입 ③ 위약금 ④ 가산금 ⑤ 기타경상경비	△654,039,792
2 예 탁 이 자 수 입 Trust from Investment	5,000,000	-	① 예탁이자수입	△5,000,000
3 전 년 도 이 월 금 Carry-over from Proev. Year	9,977,000	-	① 전년도 이월금	△9,977,000
세 입 합 계 Total	669,016,792	-		△669,016,792

(단위 : 천원)
In thousand won

세 Expenditures 출				
사 항 Items	2006년 예산 FY 2006 Budget	2007년 예산 FY 2007 Budget	2007 내 역 2007 Details	증 △ 감 Change
1. 교통 안전 관리 Traffic Safety Management	337,216,792	-	①교통안전활동 - ②교통정보센터 - ③교통경찰전산화 - ④교통안전시설정비 - ⑤교통안전교육지도홍보 - ⑥도로교통안전관리공단출연금 - ⑦경찰청기본 경비 - ⑧지방교통기본 경비 -	△337,216,792
2. 예 비 비 Contingency	-	-		-
3. 도로 운영 Management of roads	146,100,000	-	① 도로운영 -	△146,100,000
4. 지방도 개선 Improvement of provincial roads	185,700,000	-	① 지방도 구조개선 -	△185,700,000
세 출 합 계 Total	669,016,792	-		△669,016,792

(14) 특허관리특별회계 규모 및 개요 (Patent Management Special Account)

세 Revenues 입				
사 항 Items	2006년 예산 FY 2006 Budget	2007년 예산 FY 2007 Budget	2007 내 역 2007 Details	증 △ 감 Change
1. 재화 및 용역판매수입 Sales of Goods & Service	234,426,890	-	① 특허, 실용실안, 의장, 상표등 산업 재산권관련 제 수수료	△234,426,890
2. 재 산 수 입 Property Revenues	694,000	-	① 국유특허권 실시료수입	△694,000
3. 전 년 도 이 월 금 Carry-over from Previous Year	26,412,000	-	① 전년도 이월금	△26,412,000
4. 경 상 이 전 수 입 Current Transfer	350,000	-	① 변상금 및 위약금, 기타 경상이전수입	△350,000
5. 관 유 물 매 각 대 Sales Proceeds of Gov' t Owned Properties	4,000	-	① 고정자산 매각대	△4,000
6. 전 입 금 및 기 타 Transfer Trust & Collection from Other A/C	35,729,110	-	① 재정용자특별회계 예탁금 이자수입, 예탁금원금회수 ② 국제출원촉진, 특허기술이전촉진 용자사업 원금회수	△35,729,110
7. 수입대체경비수입 Receipt Tied to Expenses	357,000	-	① 국제지식재산연수원 교육수입등	△357,000
세 입 합 계 Total	297,973,000	-		△297,973,000

(단위 : 천원)
In thousand won

세 Expenditures 출				
사 항 Items	2006년 예산 FY 2006 Budget	2007년 예산 FY 2007 Budget	2007 내 역 2007 Details	증 △ 감 Change
1. 인 건 비 Personnel Expenses	74,224,381	-	① 인 건 비	△74,224,381
2. 사 업 비 Working Expenses	219,315,202	-		△219,315,202
가. 기 본 사 업 비 Current Expenses	16,208,282	-	① 기본사업비	△16,208,282
나. 주 요 사 업 비 Working Expenses	203,106,920	-	① 신속·정확한 심사 및 심사인프라구축	△203,106,920
			② 지식재산창출 및 활용기반조성	
			③ 지식재산권의 보호강화및 국제협력	
			④ 지식재산권 행정정보화	
			⑤ 지식재산 교육인프라 구축	
			⑥ 지식재산 행정 종합지원등	
3. 예 비 비 Contingency	4,433,417	-	① 예비비	△4,433,417
4. 타 회 계 예 탁 금 Deposit to Fiscal Financing Special Account	-	-	① 재정융자특별회계로의 예탁금	△38,000,000
세 출 합 계 Total	297,973,000	-		△297,973,000

(15) 국가균형발전특별회계 ① (Balanced National Development Special Account)

세 Revenues 입					
사 항 Items	2006년 예산 FY 2006 Budget	2007년 예산 FY 2007 Budget	2007 내 역 2007 Details		증 △ 감 Change
[지역개발사업계정] Regional development					
〈 기획 예산 처 소 관 〉 Ministry of Planning & Budget	4,154,958,766	4,525,441,000			370,482,234
1. 내 국 세 Internal Taxes	2,048,220,000	1,902,800,000	① 주세80%	1,902,800,000	△145,420,000
2. 정부내부수입 및 기타 Transfer from Other A/C	2,106,738,766	2,531,715,000	① 일반회계전입금	1,038,619,000	424,976,234
			② 농특전입금	1,493,096,000	
3. 전 년 도 이 월 금 Carry over from Prev. Year	-	90,926,000	① 전년도 이월금	90,926,000	90,926,000
〈 건 교 부 소 관 〉 Ministry of Construction & Transportation	357,720,000	386,007,000			28,287,000
1. 재 산 수 입 Revenues from Gov't Owned Properties	5,086,000	3,931,000	① 용자금이자수입	3,831,000	△1,155,000

(단위 : 천원)
In thousand won

사 항 Items	세 Expenditures 출			증 △ 감 Change
	2006년 예산 FY 2006 Budget	2007년 예산 FY 2007 Budget	2007 내 역 2007 Details	
[지역개발사업계정] Regional development				
〈행정자치부소관〉 Ministry of Government Administration & Home Affairs	498,000,000	404,386,000		△93,614
1. 지역 개발 Regional development	498,000,000	216,286,000		△281,714,000
			① 소도읍육성 67,679,000	
			② 도서종합개발 100,127,000	
			③ 접경지역지원 48,480,000	
2. 도로 건설 Road Construction	-	188,100,000		188,100,000
			① 지방도구조개선사업 188,100,000	
〈문화관광부소관〉 Ministry of culture & Tourism	360,100,000	359,175,000		△925,000
1. 문화 예술 Culture & Arts	81,681,000	86,166,000		4,485,000
			① 문예회관건립지원 15,758,000	

(15) 국가균형발전특별회계 ② (Balanced National Development Special Account)

세 Revenues 입				
사 항 Items	2006년 예산 FY 2006 Budget	2007년 예산 FY 2007 Budget	2007 내 역 2007 Details	증 △ 감 Change
2. 경 상 이 전 수 입 Current Transfer	169,340,000	304,987,000	② 토지대여료 100,000	135,647,000
			① 법정부담금 296,100,000	
			② 벌금 및 가산금 등 8,887,000	
3. 관 유 물 매 각 대 Sales Proceeds of Gov' t Owned Properites	12,000,000	13,000,000	① 토지매각대금수입 13,000,000	1,000,000
4. 용 자 원 금 회 수 Collection of Principals A/C' s	50,496,000	30,739,000	① 용자원금회수 30,739,000	△19,757,000
5. 전 년 도 이 월 금 Carry over from Prev. Year	120,798,000	33,350,000	① 전년도 이월금 33,350,000	△87,448,000

(단위 : 천원)
In thousand won

세 Expenditures 출				
사 항 Items	2006년 예산 FY 2006 Budget	2007년 예산 FY 2007 Budget	2007 내 역 2007 Details	증 △ 감 Change
			② 공립박물관건립지원	16,496,000
			③ 공공도서관건립지원	28,577,000
			④ 공립미술관 건립지원	3,758,000
			⑤ 문화시설건립지원	14,457,000
			⑥ 예술해외교류	2,280,000
			⑦ 예술기반시설 확충지원	1,840,000
			⑧ 부산영상도시육성	3,000,000
2. 관 광 진 흥 Tourism Promotion	212,927,000	184,365,000	① 기초관광자원개발	136,390,000
			② 광역관광자원개발	42,675,000
			③ 대전컨벤션센터 건립	5,300,000
				△28,562

(15) 국가균형발전특별회계 ③ (Balanced National Development Special Account)

세 Revenues 입				
사 항 Items	2006년 예산 FY 2006 Budget	2007년 예산 FY 2007 Budget	2007 내 역 2007 Details	증 △ 감 Change

(단위 : 천원)
In thousand won

세 Expenditures 출				
사 항 Items	2006년 예산 FY 2006 Budget	2007년 예산 FY 2007 Budget	2007 내 역 2007 Details	증 △ 감 Change
3. 체 육 Teenager development Sports	65,492,000	88,644,000		23,152,000
			① 생활체육기반시설조성 9,400,000	
			② 지방체육시설지원 79,244,000	
〈농 립 부 소 관〉 Ministry of agr & Forestry	1,118,244,000	1,413,222,000		294,978,000
1. 생 산 기 반 조 성 Improvement of The Agricultural Infrastructure	667,383,000	623,803,000		△43,580,000
			① 배수개선 187,807,000	
			② 농업생산기반정비 347,648,000	
			③ 농업재해예방 88,348,000	
2. 생 산 및 유통 개 선 Improvement of Production & Distribution Service	123,419,000	135,060,000		11,641,000
			① 지역특화사업 108,759,000	
			② 농산물 물류표준화 10,451,000	

(15) 국가균형발전특별회계 ④ (Balanced National Development Special Account)

세 Revenues 입				
사 항 Items	2006년 예산 FY 2006 Budget	2007년 예산 FY 2007 Budget	2007 내 역 2007 Details	증 △ 감 Change

(단위 : 천원)
In thousand won

세 Expenditures 출				
사 항 Items	2006년 예산 FY 2006 Budget	2007년 예산 FY 2007 Budget	2007 내 역 2007 Details	증 △ 감 Change
3. 농촌소득원개발지원 Stabilization of Farmhouse Income	25,995,000	31,413,000	③ 씨감자생산기반조성	-
			④ 농산물유통개선	15,850,000
			① 농공단지조성	31,413,000
4. 생활 환경 개선 Development of Living Environment	301,447,000	321,336,000	① 농촌생활용수개발	34,151,000
			② 농촌지역개발	285,615,000
			③ 농업농촌테마공원사업	1,570,000
5. 지 역 개 발 Dev' t of the Local Community	-	301,610,000	① 오지종합개발	113,391,000
			② 신활력지역자원	188,219,000

(15) 국가균형발전특별회계 ⑤ (Balanced National Development Special Account)

세 Revenues 입				
사 항 Items	2006년 예산 FY 2006 Budget	2007년 예산 FY 2007 Budget	2007 내 역 2007 Details	증 △ 감 Change

(단위 : 천원)
In thousand won

세 Expenditures 출				
사 항 Items	2006년 예산 FY 2006 Budget	2007년 예산 FY 2007 Budget	2007 내 역 2007 Details	증 △ 감 Change
〈산업자원부 소관〉 Ministry of Commerce, Industry & Energy	43,301,000	43,532,000		231,000
1. 지역 산업 진 흥 Promoting local Industries	43,301,000	43,532,000		231,000
			① 귀금속, 보석산업클러스터 조성 1,000,000	
			② 구미디지털 전자산업관 2,190,000	
			③ 지역산업 마케팅지원 11,781,000	
			④ 중소기업공동도매물류센터건립 4,040,000	
			⑤ 외국인투자유치 17,000,000	
			⑥ 청주국제공예비엔날레 2,121,000	
			⑦ 마그네슘사업화지원 2,500,000	
			⑧ 전북세계물류박람회지원 900,000	
			⑨ 광주디자인비엔날레 2,000,000	

(15) 국가균형발전특별회계 ⑥ (Balanced National Development Special Account)

세 Revenues 입				
사 항 Items	2006년 예산 FY 2006 Budget	2007년 예산 FY 2007 Budget	2007 내 역 2007 Details	증 △ 감 Change

(단위 : 천원)
In thousand won

세 Expenditures 출				
사 항 Items	2006년 예산 FY 2006 Budget	2007년 예산 FY 2007 Budget	2007 내 역 2007 Details	증 △ 감 Change
〈환 경 부 소 관〉 Ministry of Environment	192,095,000	215,783,000		23,688,000
1. 환 경 보 전 Environmental Conservation	18,744,000	24,001,000	① 자연환경보전·이용 시설 지원 21,701,000 ② 산업단지완충녹지 조성사업 2,300,000	5,257,000
2. 상 하 수 도 Waterworks & Sewage	173,351,000	191,782,000	① 강변여과수 개발사업 4,000,000 ② 고도정수처리시설 572,000 ③ 급수취약지역식수원개발 187,210,000	18,431,000
〈건 설 교 통 부 소 관〉 Ministry of Construction & Transportation	1,578,372,000	1,670,985,000		92,613,000
1. 상 수 도 Waterworks	37,180,000	34,320,000	① 지방산업단지공업용수 건설지원 34,320,000	△2,860,000

(15) 국가균형발전특별회계 ⑦ (Balanced National Development Special Account)

세 Revenues 입				
사 항 Items	2006년 예산 FY 2006 Budget	2007년 예산 FY 2007 Budget	2007 내 역 2007 Details	증 △ 감 Change

(단위 : 천원)
In thousand won

사 항 Items	세 Expenditures 출			증 △ 감 Change
	2006년 예산 FY 2006 Budget	2007년 예산 FY 2007 Budget	2007 내 역 2007 Details	
2. 주 택 건 설 지 원 Supporting housing Construction	238,327,000	255,508,000	① 주거환경개선사업 123,058,000 ② 개발제한구역관리 10,086,000 ③ 개발제한구역토지매입비 77,364,000 ④ 개발제한구역주민 지원사업 45,000,000	△27,819,000
3. 지 역 사 회 개 발 Development local Society	245,241,000	248,914,000	① 특정지역도로건설 28,200,000 ② 국민임대산업단지 기반시설조성지원 11,490,000 ③ 개발촉진지구지원 176,878,000 ④ 기반시설부담금운영 5,934,000 ⑤ 토지관리 13,700,000 ⑥ 간선급행버스체계구축 12,712,000	3,673,000
4. 치 수 및 재 해 대 책 Flood Control & disaster Countermeasures	320,000,000	318,500,000	① 하천재해예방 318,500,000	△1,500,000

(15) 국가균형발전특별회계 ⑧ (Balanced National Development Special Account)

세 Revenues 입				
사 항 Items	2006년 예산 FY 2006 Budget	2007년 예산 FY 2007 Budget	2007 내 역 2007 Details	증 △ 감 Change

(단위 : 천원)
In thousand won

세 Expenditures 출				
사 항 Items	2006년 예산 FY 2006 Budget	2007년 예산 FY 2007 Budget	2007 내 역 2007 Details	증 △ 감 Change
5. 도 로 건 설 Road Construction	707,421,000	792,716,000	① 국가지원지방도건설 576,622,000	85,295,000
			② 민자유치사업지원 181,094,000	
			③ 대도시권교통혼잡도로 35,000,000	
6. 유 통 및 보 관 Distribution & Storage	30,203,000	21,027,000	① 유통단지진입도로 19,978,000	△9,176,000
			② 화물자동차공영 차고지건설지원 1,049,000	
〈해 양 수 산 부 소 관〉 Ministry of Maritime Affairs & Fisheries	226,384,000	207,436,000		△18,948,000
1. 수 산 개 발 Development of Fishery	118,632,000	113,839,000	① 수자원관리조성 60,295,000	△4,793,000
			② 수산물유통안전관리 25,764,000	
			③ 수산물 가공 산업육성 10,940,000	
			④ 어촌어항관광개발 16,097,000	

(15) 국가균형발전특별회계 ⑨ (Balanced National Development Special Account)

세 Revenues 입				
사 항 Items	2006년 예산 FY 2006 Budget	2007년 예산 FY 2007 Budget	2007 내 역 2007 Details	증 △ 감 Change

(단위 : 천원)
In thousand won

세 Expenditures 출				
사 항 Items	2006년 예산 FY 2006 Budget	2007년 예산 FY 2007 Budget	2007 내 역 2007 Details	증 △ 감 Change
2. 해 양 개 발 및 보 전 Maritime Development & Conservation	34,049,000	22,140,000	⑤ 소형어선인양기설치 743,000	△11,909,000
			① 연안정비사업 17,490,000	
			② 해양관광자원개발 4,650,000	
3. 수 산 개 발 Development of Fishery	73,703,000	71,457,000	① 어촌종합개발 27,500,000	△2,246,000
			② 지방어항건설 43,957,000	
〈소 방 방 재 청 소 관〉 National Emergency Management Agency	116,500,000	116,423,000		△77,000
1. 지 역 개 발 Regional Development	116,500,000	116,423,000	① 재해위험지구정비 116,423,000	△77,000

(15) 국가균형발전특별회계 ⑩ (Balanced National Development Special Account)

세 Revenues 입				
사 항 Items	2006년 예산 FY 2006 Budget	2007년 예산 FY 2007 Budget	2007 내 역 2007 Details	증 △ 감 Change

(단위 : 천원)
In thousand won

사 항 Items	세 Expenditures 출			증 △ 감 Change
	2006년 예산 FY 2006 Budget	2007년 예산 FY 2007 Budget	2007 내 역 2007 Details	
〈경 찰 청 소 관〉 National Police Adm	-	29,300,000		29,300,000
1. 공 공 질 서 및 안 전 Public Order & Safety	-	29,300,000	① 도로교통안전시설정비 29,300,000	29,300,000
〈문 화 재 청 소 관〉 Cultural Heritage Adm.	37,731,000	40,029,000		△2,298,000
1. 문 화 재 개 발 Cultural Development	37,731,000	40,029,000	① 유교문화관광자원화 11,598,000 ② 남해안관광벨트 5,230,000 ③ 백제역사재현단지 조성 10,540,000 ④ 지역문화유산개발 6,077,000 ⑤ 무형문화재전수지원 6,584,000	△2,298,000
〈농 촌 진 흥 청 소 관〉 Rural Development Adm.	23,042,000	22,446,000		△596,000
1. 농 촌 지 도 Rural Guidance Work	23,042,000	22,446,000		△596,000

(15) 국가균형발전특별회계 ⑪ (Balanced National Development Special Account)

세 Revenues 입				
사 항 Items	2006년 예산 FY 2006 Budget	2007년 예산 FY 2007 Budget	2007 내 역 2007 Details	증 △ 감 Change

(단위 : 천원)
In thousand won

세 Expenditures 출				
사 항 Items	2006년 예산 FY 2006 Budget	2007년 예산 FY 2007 Budget	2007 내 역 2007 Details	증 △ 감 Change
			① 농촌지도기반조성 14,569,000	
			② 농업인건강관리실설치 4,655,000	
			③ 농촌전통테마마을 조성 3,222,000	
〈산 림 청 소 관〉 Forest Service	136,130,766	177,653,000		41,522,234
1. 산 림 행 정 Forestry Administration	136,130,766	177,653,000		41,522,234
			① 묘목생산기반조성 602,000	
			② 산촌개발 21,097,000	
			③ 지자체자연휴양림 조성 26,025,000	
			④ 지자체도시숲 조성 39,805,000	
			⑤ 목재이용가공 지원 2,080,000	
			⑥ 지역생태숲 조성 12,836,000	

(15) 국가균형발전특별회계 ⑫ (Balanced National Development Special Account)

세 Revenues 입				
사 항 Items	2006년 예산 FY 2006 Budget	2007년 예산 FY 2007 Budget	2007 내 역 2007 Details	증 △ 감 Change
지역개발사업계정세입합계 Regional Development Sub A/C Total	4,512,678,766	4,911,448,000		398,769,234

(단위 : 천원)
In thousand won

세 Expenditures 출				
사 항 Items	2006년 예산 FY 2006 Budget	2007년 예산 FY 2007 Budget	2007 내 역 2007 Details	증 △ 감 Change
			⑦ 민유임도시설 58,814,000	
			⑧ 야생화타운 조성 -	
			⑨ 지방수목원 및 박물관 조성 16,394,000	
〈중 소 기 업 청 소 관〉 Small & Medium Business Adm.	137,337,000	169,000,000		31,633,000
1. 중 소 기 업 육 성 Promotion of SMES	137,337,000	169,000,000		31,633,000
			① 재래시장 시설현대화 156,600,000	
			② 지역신용보증재단 보조 12,400,000	
〈청 소 년 위 원 회 소 관〉 National Youth Commission	45,442,000	42,078,000		△3,364,000
1. 청 소 년 육 성 및 체 육	45,442,000	42,078,000		△3,364,000
			① 청소년시설지원 42,078,000	
지역개발사업계정세출합계 Regional Development Expenditure Total	4,512,678,766	4,911,448,000		398,769,234

(15) 국가균형발전특별회계 ⑬ (Balanced National Development Special Account)

세 Revenues 입					
사 항 Items	2006년 예산 FY 2006 Budget	2007년 예산 FY 2007 Budget	2007 내 역 2007 Details		증 △ 감 Change
〈지역혁신사업계정〉 Regional Renovation					
〈기획예산처소관〉 Ministry of Planning & Budget	1,394,024,000	1,533,800,000			139,776,000
1. 내 국 세 Internal Taxes	512,080,000	475,700,000			△36,380,000
			① 주세 20%	475,700,000	
2. 경 상 이 전 수 입 Current Transfer	-	20,000,000			20,000,000
			① 법정부담금	20,000,000	
3. 정부내부수입 및 기타 Transfer From Other A/C	881,944,000	1,038,100,000			156,156,000
			① 일반회계 전입금	1,015,958,000	
			② 농특전입금	22,142,000	

(단위 : 천원)
In thousand won

사 항 Items	세 Expenditures 출			증 △ 감 Change
	2006년 예산 FY 2006 Budget	2007년 예산 FY 2007 Budget	2007 내 역 2007 Details	
〈지역혁신사업계정〉 Regional Renovation				
〈교육인적자원부소관〉 Ministry of Education & Human Resources Development	488,000,000	487,400,000		△600,000
1. 인 적 자 원 개 발 Human Resource Development	320,000,000	319,400,000	① 지방대학혁신역량강화 259,400,000	△600,000
			② 산학연협력체제활성화지원 50,000,000	
			③ 지방 연구중심대학 육성 10,000,000	
2. 실 업 교 육 Management of Junior College	168,000,000	168,000,000	① 전문대 특성화 168,000,000	-
〈행정자치부소관〉 Ministry of Gov' t Adm. & Home Affairs	-	20,000,000		20,000,000
1. 균 형 발 전 지 원	-	20,000,000		20,000,000

(15) 국가균형발전특별회계 ⑭ (Balanced National Development Special Account)

세 Revenues 입				
사 항 Items	2006년 예산 FY 2006 Budget	2007년 예산 FY 2007 Budget	2007 내 역 2007 Details	증 △ 감 Change

(단위 : 천원)
In thousand won

세 Expenditures 출				
사 항 Items	2006년 예산 FY 2006 Budget	2007년 예산 FY 2007 Budget	2007 내 역 2007 Details	증 △ 감 Change
			① 살기좋은 지역만들기추진 20,000,000	
〈과 학 기 술 부 소 관〉 Ministry of Science & Technology	34,024,000	67,720,000		33,696,000
1. 지 방 과 학 기 술 지 원 Supporting Regional Science & Technology	34,024,000	67,720,000		33,696,000
			① 과학연구단지육성 17,720,000	
			② 대덕R&D특구육성 50,000,000	
〈문 화 관 광 부 소 관〉 Ministry of Culture & Tourism	20,800,000	22,064,000		1,264,000
1. 문 화 예 술 Culture & Arts	20,800,000	22,064,000		1,264,000
			① 지방대활용지역 문화컨설팅 지원 457,000	

(15) 국가균형발전특별회계 ⑮ (Balanced National Development Special Account)

세 Revenues 입				
사 항 Items	2006년 예산 FY 2006 Budget	2007년 예산 FY 2007 Budget	2007 내 역 2007 Details	증 △ 감 Change

(단위 : 천원)
In thousand won

사 항 Items	세 Expenditures 출			증 △ 감 Change
	2006년 예산 FY 2006 Budget	2007년 예산 FY 2007 Budget	2007 내 역 2007 Details	
			② 지방문화산업 육성 21,607,000	
〈농 립 부 소 관〉 Ministry of Agr & Forestry	20,000,000	22,142,000		2,142,000
1. 생 산 및 유통 개 선 Improvement of Production & Distribution Service	20,000,000	22,142,000	① 지역농업클러스터 활성화 지원 22,142,000	2,142,000
〈산 업 자 원 부 소 관〉 Ministry of Commerce, Industry & Energy	713,500,000	743,758,000		30,258,000
1. 지 역 산 업 진 흥 Promoting Local Industries	713,500,000	743,758,000	① 지역기술혁신거점 구축 45,900,000 ② 지역인력양성 24,000,000 ③ 산학협력 중심대학지원 20,000,000	30,258,000

(15) 국가균형발전특별회계 ⑩ (Balanced National Development Special Account)

세 Revenues 입				
사 항 Items	2006년 예산 FY 2006 Budget	2007년 예산 FY 2007 Budget	2007 내 역 2007 Details	증 △ 감 Change

(단위 : 천원)
In thousand won

세 Expenditures 출				
사 항 Items	2006년 예산 FY 2006 Budget	2007년 예산 FY 2007 Budget	2007 내 역 2007 Details	증 △ 감 Change
			④ 지역전략산업진흥 423,601,000	
			⑤ 테크노파크조성 28,000,000	
			⑥ 산업단지혁신클러스터 61,245,000	
			⑦ 지방기술혁신사업 51,012,000	
			⑧ 지역혁신 특성화 시범 사업 66,000,000	
			⑨ 기업지방이전 촉진 24,000,000	
〈정 보 통 신 부 소 관〉 Ministry of Information & Communication	19,200,000	17,506,000		△1,694,000
1. 정보통신진흥사업비 Information Communication Promotion Program Costs	19,200,000	17,506,000	① 지역SW산업진흥지원 17,506,000	△1,694,000

(15) 국가균형발전특별회계 ⑰ (Balanced National Development Special Account)

세 Revenues 입				
사 항 Items	2006년 예산 FY 2006 Budget	2007년 예산 FY 2007 Budget	2007 내 역 2007 Details	증 △ 감 Change

(단위 : 천원)
In thousand won

사 항 Items	세 Expenditures 출			증△감 Change
	2006년 예산 FY 2006 Budget	2007년 예산 FY 2007 Budget	2007 내 역 2007 Details	
〈환 경 부 소 관〉 Ministry of Environment	6,400,000	8,713,000		2,313,000
1. 환 경 보 전 Environmental Conservation	6,400,000	8,713,000		2,313,000
			① 지역환경기술센터 운영 7,213,000	
			② 지역환경연구소설치 1,500,000	
〈건 설 교 통 부 소 관〉 Ministry of Construction & Transportation	4,000,000	28,000,000		24,000,000
1. 건 설 연 구 Construction Research	4,000,000	8,000,000		4,000,000
			① 지역기술혁신산업 8,000,000	
2. 국 토 및 지 역 개 발 Construction Research	-	20,000,000		20,000,000
			① 지역혁신비즈니스센터지원 5,000,000	
			② 살기좋은 도시만들기 지원 15,000,000	

(15) 국가균형발전특별회계 ⑩ (Balanced National Development Special Account)

세 Revenues 입				
사 항 Items	2006년 예산 FY 2006 Budget	2007년 예산 FY 2007 Budget	2007 내 역 2007 Details	증 △ 감 Change

(단위 : 천원)
In thousand won

사 항 Items	세 Expenditures 출			증 △ 감 Change
	2006년 예산 FY 2006 Budget	2007년 예산 FY 2007 Budget	2007 내 역 2007 Details	
〈해양수산부 소관〉 Ministry of Maritime Affairs & Fisheries	3,500,000	4,300,000		800,000
1. 수 산 개 발 Development of Fishery	3,500,000	4,300,000		800,000
			① 해양생물연구센터 건립 4,200,000	
			② 해양바이오창업지원센터 건립 100,000	
〈농촌진흥청 소관〉 Rural Development Adm.	17,200,000	16,818,000		△382,000
1. 농 사 시 험 연 구 Agricultural Testing & Research	17,200,000	16,818,000		△382,000
			① 지역연구기반 조성 6,768,000	
			② 지역농업클러스터 기술개발지원 10,050,000	

(15) 국가균형발전특별회계 ⑩ (Balanced National Development Special Account)

세 Revenues 입				
사 항 Items	2006년 예산 FY 2006 Budget	2007년 예산 FY 2007 Budget	2007 내 역 2007 Details	증 △ 감 Change
지역 혁신 사업 계정 세 입 합 계 Regional Renovation Sub A/C Total	1,394,024,000	1,533,800,000		139,776,000

(단위 : 천원)
In thousand won

세 Expenditures 출				
사 항 Items	2006년 예산 FY 2006 Budget	2007년 예산 FY 2007 Budget	2007 내 역 2007 Details	증 △ 감 Change
〈중 소 기 업 청 소 관〉 Small & Medium Business Adm.	67,400,000	95,379,000		27,979,000
1. 중 소 기 업 육 성 Promotion of SMES	67,400,000	95,379,000		27,979,000
			① 창업보육센터 건립 지원 15,079,000	
			② 산학연공동기술개발 컨소시엄 80,300,000	
지역 혁신 사업 계정 세 출 합 계 Regional Renovation Sub A/C Total]	1,394,024,000	1,533,800,000		139,776,000

(15) 국가균형발전특별회계 ⑳ (Balanced National Development Special Account)

세 Revenues 입				
사 항 Items	2006년 예산 FY 2006 Budget	2007년 예산 FY 2007 Budget	2007 내 역 2007 Details	증 △ 감 Change
[제주특별자치도계정]				
〈기 획 예 산 처 소 관〉 Ministry of Planning & Budget	-	347,616,000		347,616,000
1. 정부내부수입 및 기타 Transfer from Other A/C	-	347,616,000		347,616,000
			① 일반회계전입금 275,598,000	
			② 기타특별회계전입금 71,648,000	

(단위 : 천원)
In thousand won

사 항 Items	세 Expenditures 출			증 △ 감 Change
	2006년 예산 FY 2006 Budget	2007년 예산 FY 2007 Budget	2007 내 역 2007 Details	
[제주특별자치도계정]				
〈행정자치부 소관〉 Ministry of Gov't Adm. & Home Affairs	-	206,000		206,000
1. 지방행정·재정 지원	-	56,000		56,000
			① 민관협력지원 56,000	
2. 정부 자원 관리	-			150,000
			① 지방행정정보화 150,000	
〈문화관광부 소관〉 Ministry of Culture & Tourism	-	14,169,000		14,169,000
1. 문 화 예 술 Culture & Arts	-	94,000		94,000
			① 종교문화기반구축 60,000	
			② 한국민속예술개최 10,000	
			③ 지방대활용지역 문화컨설팅 지원 24,000	

(15) 국가균형발전특별회계 ② (Balanced National Development Special Account)

세 Revenues 입				
사 항 Items	2006년 예산 FY 2006 Budget	2007년 예산 FY 2007 Budget	2007 내 역 2007 Details	증 △ 감 Change

(단위 : 천원)
In thousand won

세 Expenditures 출				
사 항 Items	2006년 예산 FY 2006 Budget	2007년 예산 FY 2007 Budget	2007 내 역 2007 Details	증 △ 감 Change
2. 관 광 진 흥 Tourism	-	8,684,000		8,684,000
			① 기초관광자원개발 8,684,000	
3. 체 육 Sports	-	5,391,000		5,391,000
			① 생활체육기반시설조성 1,000,000	
			② 지방체육시설지원 4,391,000	
<농 립 부 소 관> Ministry of Agr & Forestry	-	54,862,000		54,862,000
1. 농 업 · 농 촌 Agriculture & Farming Village	-	54,862,000		54,862,000
			① 전문농업경영체육성 253,000	
			② 지역농업육성 4,530,000	
			③ 토양환경보전 1,218,000	
			④ 농산물유통개선 1,894,000	
			⑤ 친환경축산지원 2,740,000	

(15) 국가균형발전특별회계 ㉔ (Balanced National Development Special Account)

세 Revenues 입				
사 항 Items	2006년 예산 FY 2006 Budget	2007년 예산 FY 2007 Budget	2007 내 역 2007 Details	증 △ 감 Change

(단위 : 천원)
In thousand won

사 항 Items	세 Expenditures 출				
	2006년 예산 FY 2006 Budget	2007년 예산 FY 2007 Budget	2007 내 역 2007 Details		증 △ 감 Change
			⑥ 재해예방시설지원	19,576,000	
			⑦ 농업생산기반정비	19,839,000	
			⑧ 농촌지역개발	4,801,000	
			⑨ 종차관리	11,000	
〈산업자원부 소관〉 Ministry of Commerce, Industry & Energy	-	98,000			98,000
1. 지역 산업 진 흥 Promoting Local Industries	-	98,000			98,000
			① 지역산업마케팅지원	98,000	
〈정보통신부 소관〉 Ministry of Information & Communication	-	1,200,000			1,200,000
1. 정보통신진흥사업비 Information Communication Promotion Program Costs	-	1,200,000			1,200,000
			① 지역 S/W 산업진흥지원	1,200,000	

(15) 국가균형발전특별회계 ㉓ (Balanced National Development Special Account)

세 Revenues 입				
사 항 Items	2006년 예산 FY 2006 Budget	2007년 예산 FY 2007 Budget	2007 내 역 2007 Details	증 △ 감 Change

(단위 : 천원)
In thousand won

사 항 Items	세 Expenditures 출			증 △ 감 Change
	2006년 예산 FY 2006 Budget	2007년 예산 FY 2007 Budget	2007 내 역 2007 Details	
〈보 건 복 지 부 소 관〉 Ministry of Health & Welfare	-	987,000		987,000
1. 사 회 복 지 Social Welfare	-	987,000	① 노인일자리지원 987,000	987,000
〈환 경 부 소 관〉 Ministry of Environment	-	12,337,000		12,337,000
1. 상 하 수 도 Water Supply/Sewerage	-	6,156,000	① 급수취약지역식수원개발 3,461,000 ② 상수원보호구역주민지원 221,000 ③ 하수도시설확충 2,474,000	6,156,000
2. 폐 기 물 Waste Management	-	1,750,000	① 농어촌폐기물처리 750,000 ② 생활쓰레기선진시스템구축시범사업 1,000,000	1,750,000
3. 자 연 Natural Environment	-	4,319,000	① 자연환경보전 및 이용 839,000	4,319,000

(15) 국가균형발전특별회계 ㉔ (Balanced National Development Special Account)

세 Revenues 입				
사 항 Items	2006년 예산 FY 2006 Budget	2007년 예산 FY 2007 Budget	2007 내 역 2007 Details	증 △ 감 Change

(단위 : 천원)
In thousand won

세 Expenditures 출				
사 항 Items	2006년 예산 FY 2006 Budget	2007년 예산 FY 2007 Budget	2007 내 역 2007 Details	증 △ 감 Change
			② 야생동물보호	50,000
			③ 국립공원관리	3,430,000
4. 환경 보호 일반 General Environmental Protection	-	112,000		112,000
			① 환경교육 및 홍보	21,000
			② 제주이관인력지원	66,000
			③ 제주이관기본경비	25,000
<노동부 소 관> Ministry of Labor	-	2,522,161		2,522,161
1. 노동 Labor	-	2,522,161		2,522,161
			① 제주이관주요사업비	591,295
			② 제주이관주요사업비	1,075,931
			③ 제주이관주요사업비	20,460
			④ 제주이관인력지원	719,000
			⑤ 제주이관기본경비	107,475
			⑥ 제주이관주요사업비	8,000

(15) 국가균형발전특별회계 ㉔ (Balanced National Development Special Account)

세 Revenues 입				
사 항 Items	2006년 예산 FY 2006 Budget	2007년 예산 FY 2007 Budget	2007 내 역 2007 Details	증 △ 감 Change

(단위 : 천원)
In thousand won

세 Expenditures 출				
사 항 Items	2006년 예산 FY 2006 Budget	2007년 예산 FY 2007 Budget	2007 내 역 2007 Details	증 △ 감 Change
〈건설교통부 소관〉 Ministry of Construction & Transportation	-	120,049,068		120,049,068
1. 주택 건설 지원 Construction Research	-	9,980,000	① 주거환경개선지원 9,980,000	9,980,000
2. 도로 건설 Road Construction	-	75,051,786	① 제주지역도로(구국대도)건설 12,909,000 ② 제주지역도로(구국도)건설 40,405,000 ③ 제주지역구국도유지관리 9,452,786 ④ 국가지원지방도 12,285,000	75,051,786
3. 인건비및기본사업비 Personnel Expenses & Current Expenses	-	2,357,282	① 제주이관인력지원 2,125,000 ② 제주이관기본경비 147,348 ③ 도로관리단경비지원 84,934	2,357,282

(15) 국가균형발전특별회계 ② (Balanced National Development Special Account)

세 Revenues 입				
사 항 Items	2006년 예산 FY 2006 Budget	2007년 예산 FY 2007 Budget	2007 내 역 2007 Details	증 △ 감 Change

(단위 : 천원)
In thousand won

사 항 Items	세 Expenditures 출			증△감 Change
	2006년 예산 FY 2006 Budget	2007년 예산 FY 2007 Budget	2007 내 역 2007 Details	
4. 치 수 및 재 해 대 책	-	25,000,000		25,000,000
			① 하천재해예방 25,000,000	
5. 도 시 건 설 지 원	-	7,660,000		7,660,000
			① 제주국제자유도시 7,660,000	
〈해양수산부 소관〉 Ministry of Maritime Affairs & Fisheries	-	97,865,000		97,865,000
1. 해 양 Marine Environment	-	1,538,000		1,538,000
			① 연안환경관리및해양생태계보전 1,538,000	
1. 수 산 개 발 Development of Fishery	-	26,173,000		26,173,000
			① 수산물유통및 가공산업지원 890,000	
			② 제주해양수산사업 지원 1,262,000	
			③ 어업자원서식지 조성 11,322,000	
			④ 국가어항건설(제주) 5,374,000	

(15) 국가균형발전특별회계 ㉗ (Balanced National Development Special Account)

세 Revenues 입				
사 항 Items	2006년 예산 FY 2006 Budget	2007년 예산 FY 2007 Budget	2007 내 역 2007 Details	증 △ 감 Change

(단위 : 천원)
In thousand won

사 항 Items	세 Expenditures 출			증 △ 감 Change
	2006년 예산 FY 2006 Budget	2007년 예산 FY 2007 Budget	2007 내 역 2007 Details	
3. 해 운 · 항 만 Marine Transportation & Ports	-	70,154,000	⑤ 어촌어항관광기반조성 2,025,000	70,154,000
			⑥ 지방어항건설 4,800,000	
			⑦ 친환경양식기반조성 200,000	
			⑧ 환경친환경 배합사료지원 500,000	
			① 제주지역 주요항 건설 41,891,000	
			② 제주지역 일반항 건설 24,842,000	
			③ 항만시설유지보수 3,121,000	
			④ 해상교통지원 300,000	
〈국 가 보 훈 처 소 관〉 Ministry of Patriots & Veterans Affairs	-	996,524		996,524
1. 사 회 복 지 Social Welfare	-	996,524		996,524
			① 보훈급여금 7,363	
			② 보훈선양사업 6,000	
			③ 보훈기념사업 9,391	

(15) 국가균형발전특별회계 ㉘ (Balanced National Development Special Account)

세 Revenues 입				
사 항 Items	2006년 예산 FY 2006 Budget	2007년 예산 FY 2007 Budget	2007 내 역 2007 Details	증 △ 감 Change

(단위 : 천원)
In thousand won

세 Expenditures 출				
사 항 Items	2006년 예산 FY 2006 Budget	2007년 예산 FY 2007 Budget	2007 내 역 2007 Details	증 △ 감 Change
			④ 국가유공자등취업지원 5,379	
			⑤ 제주이관인력지원 855,841	
			⑥ 일반행정 6,842	
			⑦ 제주이관인력지원 24,895	
			⑧ 제주이관 기본경비 80,813	
〈경 찰 청 소 관〉 National Police Adm.	-	2,017,089		2,017,089
1. 공 공 질 서 및 안 전 Public Order & Safety	-	2,017,089		2,017,089
			① 제주이관인력지원 2,017,089	
〈소 방 방 재 청 소 관〉 Rural Development Adm.	-	17,328,000		17,328,000
1. 재 난 방 재 Prevention of National Disaster	-	17,328,000		17,328,000
			① 자율소방활동강화 4,000	
			② 119시설장비확충 242,000	
			③ 소화천정비 280,000	

(15) 국가균형발전특별회계 ㉨ (Balanced National Development Special Account)

세 Revenues 입				
사 항 Items	2006년 예산 FY 2006 Budget	2007년 예산 FY 2007 Budget	2007 내 역 2007 Details	증 △ 감 Change

(단위 : 천원)
In thousand won

세 Expenditures 출				
사 항 Items	2006년 예산 FY 2006 Budget	2007년 예산 FY 2007 Budget	2007 내 역 2007 Details	증 △ 감 Change
			④ 재해위험지구정비 16,802,000	
<문 화 재 청 소 관> Ministry of Culture & Tourism	-	902,000		902,000
1. 문 화 재 개 발	-	902,000		902,000
			① 무형문화재전승기반구축 902,000	
<농 촌 진 흥 청 소 관> Rural Development Adm.	-	4,417,000		4,417,000
1. 농 촌 지 도	-	4,417,000		4,417,000
			① 지역농업연구활성화지원 980,000	
			② 새기술보급사업 295,000	
			③ 농업인력양성 및 지원 416,000	
			④ 농가경영컨설팅 34,000	
			⑤ 농촌생활활력증진 475,000	
			⑥ 농촌지도기반조성 2,217,000	

(15) 국가균형발전특별회계 ③ (Balanced National Development Special Account)

세 Revenues 입				
사 항 Items	2006년 예산 FY 2006 Budget	2007년 예산 FY 2007 Budget	2007 내 역 2007 Details	증 △ 감 Change

(단위 : 천원)
In thousand won

사 항 Items	세 Expenditures 출			증 △ 감 Change
	2006년 예산 FY 2006 Budget	2007년 예산 FY 2007 Budget	2007 내 역 2007 Details	
〈산 림 청 소 관〉 Forest Service	-	5,084,742		5,084,742
1. 산 림 행 정 Forestry Administration	-	5,084,742		5,084,742
			① 조립 353,547	
			② 숲가꾸기 423,930	
			③ 사회적 일자리 35,479	
			④ 임산물유통 지원 16,000	
			⑤ 임산물 소득 지원 49,000	
			⑥ 산림 휴양시설 조성 2,050,000	
			⑦ 도시녹지공간 조성 605,000	
			⑧ 임도시설 451,786	
			⑨ 지방 수목원 · 박물관 조성 1,100,000	

(15) 국가균형발전특별회계 ③ (Balanced National Development Special Account)

세 Revenues 입				
사 항 Items	2006년 예산 FY 2006 Budget	2007년 예산 FY 2007 Budget	2007 내 역 2007 Details	증 △ 감 Change

(단위 : 천원)
In thousand won

사 항 Items	세 Expenditures 출			증 △ 감 Change
	2006년 예산 FY 2006 Budget	2007년 예산 FY 2007 Budget	2007 내 역 2007 Details	
<중 소 기 업 청 소 관> Small & Medium Business Adm.	-	11,525,416		11,525,416
1. 중 소 기 업 육 성 Promotion of SMES	-	11,525,416		11,525,416
			① 지역신용보증재단보조 3,000,000	
			② 창업보육센터건립지원 221,000	
			③ 벤처촉진지구육성 2,100,000	
			④ 소상공인지원 226,000	
			⑤ 재래시장지원 5,006,000	
			⑥ 시장경영혁신 지원 263,000	
			⑦ 제주이관인력지원 502,240	
			⑧ 제주이관기본경비 207,176	

(15) 국가균형발전특별회계 ㉔ (Balanced National Development Special Account)

세 Revenues 입				
사 항 Items	2006년 예산 FY 2006 Budget	2007년 예산 FY 2007 Budget	2007 내 역 2007 Details	증 △ 감 Change
제주특별자치도계정 세입합계 A/C Total	-	347,616,000		347,616,000
국가균형발전 특별회계 세입규모상순계 Balanced National Development Special Account Net Total	5,906,702,766	6,792,864,000		886,161,234
국가균형발전 특별회계 세입총계 Balanced National Development Special Account Gross Total	5,906,702,766	6,792,864,000		886,161,234

(단위 : 천원)
In thousand won

사 항 Items	세 Expenditures 출			증△감 Change
	2006년 예산 FY 2006 Budget	2007년 예산 FY 2007 Budget	2007 내 역 2007 Details	
〈청소년위원회소관〉 National Youth Commission	-	1,050,000		1,050,000
1. 청소년육성및체육	-	1,050,000		1,050,000
			① 청소년시설 확충사업 1,050,000	
제주특별자치도계정 세출합계 A/C Total	-	347,616,000		347,616,000
국가균형발전 특별회계 세출규모상순계 Balanced National Development Special Account Net Total	5,906,702,766	6,792,864,000		886,161,234
국가균형발전 특별회계 세출총계 Balanced National Development Special Account Gross Total	5,906,702,766	6,792,864,000		886,161,234

(16) 주한미군기지 이전 특별회계 (United States Forces Korea Institution Relocation Special Account)

세 Revenues 입					
사 항 Items	2006년 예산 FY 2006 Budget	2007년 예산 FY 2007 Budget	2007 내 역 2007 Details		증 △ 감 Change
1. 일반회계전입금 Transfer from Gen. A/C	66,900,000	200,000,000			133,100,000
			① 일반회계전입금	200,000,000	
2. 기금예수금 Trust from Fund	559,516,370	298,255,000			△261,261,370
			① 공공기금 예수금	298,255,000	
3. 관유물매각대 Sales Proceeds of Gov' t Properties	-	6,600,170			6,600,170
			① 토지매각대	6,600,170	
세 입 합 계 Total	626,416,370	504,855,170			△121,561,200

(단위 : 천원)
In thousand won

세 Expenditures 출				
사 항 Items	2006년 예산 FY 2006 Budget	2007년 예산 FY 2007 Budget	2007 내 역 2007 Details	증 △ 감 Change
1. 용 산 기 지 이 전 Yongsan Relocation	330,492,206	302,884,293	① 용산기지 이전 302,884,293	△27,607,913
2. 연 합 토 지 관 리 계 획 Land Partnership Plan	262,824,164	176,518,877	① 연합토지관리계획 176,518,877	△86,305,287
3. 원 리 금 상 환 Reimbursement of Loan	33,100,000	25,452,000	① 공공기금예수금 이자상환 25,452,000	△7,648,000
세 출 합 계 Total	626,416,370	504,855,170		△121,561,200

(17) 행정중심복합도시건설특별회계 (Multifunctional Administrative City Construction Special Account)

세 Revenues 입				
사 항 Items	2006년 예산 FY 2006 Budget	2007년 예산 FY 2007 Budget	2007 내 역 2007 Details	증 △ 감 Change
1. 일반회계전입금 Transfer from Gen A/C	45,259,465	80,122,570		34,863,105
			① 일반회계전입금 80,122,570	34,863,105
세 입 합 계 Total	45,259,465	80,122,570		34,863,105

(단위 : 천원)
In thousand won

세 Expenditures 출				
사 항 Items	2006년 예산 FY 2006 Budget	2007년 예산 FY 2007 Budget	2007 내 역 2007 Details	증 △ 감 Change
1. 인 건 비 Personnel Expenses	7,459,465	8,108,586		649,121
2. 기 본 경 비 Current Expenses	2,500,000	3,280,301		780,301
3. 주 요 사 업 비 Working Expenses	35,300,000	68,733,683	① 행정중심복합도시건설지원 2,982,000 ② 행정중심복합도시건설추진 65,118,000 ③ 공무원연금 전출금 633,683	33,433,683
세 출 합 계 Total	45,259,465	80,122,570		34,863,105

(18) 국방·군사 시설 이전 특별회계 (Defense Military Installations Relocation Special Account)

세 Revenues 입				
사 항 Items	2006년 예산 FY 2006 Budget	2007년 예산 FY 2007 Budget	2007 내 역 2007 Details	증 △ 감 Change
1. 재 산 수 입 Property Revenues	-	7,000	① 기타재산수입 7,000	7,000
2. 경 상 이 전 수 입 Current Transfer	-	2,160,000	① 위약금 410,000 ② 가산금 110,000 ③ 기타경상이전수입 1,640,000	2,160,000
3. 관 유 물 매 각 대 Sales Proceeds of Gov't Properties	-	292,908,658	① 건물매각대 541,000 ② 토지 및 무형자산 매각대 292,367,658	292,908,658
세 입 합 계 Total	-	295,075,658		295,075,658

(단위 : 천원)
In thousand won

세 Expenditures 출					
사 항 Items	2006년 예산 FY 2006 Budget	2007년 예산 FY 2007 Budget	2007 내 역 2007 Details		증 △ 감 Change
1. 군 용 시 설 이 전 사 업 Military Installations Relocation Project	-	269,698,658	① 훈련장 사업	55,379,152	269,698,658
			② 도하시추대대이전	41,399,671	
			③ 황금박쥐사업	40,684,146	
			④ 기무사령부이전	43,425,580	
			⑤ 510사업등	88,810,109	
2. 사 유 재 산 정 리 Acquisition of Private Properties Occupied for Military use	-	25,377,000	① 사유재산정리	25,377,000	25,377,000
세 출 합 계 Total	-	295,075,658			295,075,658

(19) 양곡관리특별회계 ① (Grain Management Special Account)

세 Revenues 입				
사 항 Items	2006년 예산 FY 2006 Budget	2007년 예산 FY 2007 Budget	2007 내 역 2007 Details	증 △ 감 Change
〈손 익 계 정〉 Profit & Loss Sub A/C				
1. 영 업 수 익 Operating Revenues	771,427,266	778,936,394	①양곡판매수익등 778,936,394	7,509,128
2. 영 업 외 수 익 Non-Operating Revenues	145,763,357	4,360,367	①경상이전수입 356 ②제화 및 용역판매수입 4,360,010 ③ 전년도이월금 1	△141,402,990
3. 일 반 회 계 전 입 금 Transfer from Gen. A/C	375,760,000	510,363,000	①일반회계전입금 510,363,000	134,603,000
4. 내 부 자 금 Internal Fund	2	2	①자본계정 전입금 2	-
손 익 계 정 세 입 합 계 Profit & Loss Sub A/C Total	1,292,950,625	1,293,659,763		709,138

(단위 : 천원)
In thousand won

사 항 Items	세 Expenditures 출			증△감 Change
	2006년 예산 FY 2006 Budget	2007년 예산 FY 2007 Budget	2007 내 역 2007 Details	
〈손 익 계 정〉 Profit & Loss Sub A/C				
1. 양 곡 관 리 비 Grain Management	1,292,750,625	1,293,659,762		909,137
			① 양곡매입 1,063,026,293	
			② 조작관리비 198,266,469	
			③ 쌀소비촉진홍보 2,487,000	
			④ 차입금원리금상환 29,880,000	
2. 타 계 정 전 출 Transfer to Capital Sub-A/C	200,000	1		△199,999
			① 자본계정전출금 1	
손익계정세출합계 Profit & Loss Sub A/C Tota	1,292,950,625	1,293,659,763		709,138

(19) 양곡관리특별회계② (Grain Management Special Account)

세 Revenues 입				
사 항 Items	2006년 예산 FY 2006 Budget	2007년 예산 FY 2007 Budget	2007 내 역 2007 Details	증 △ 감 Change
〈자 본 계 정〉 Capital Sub A/C				
1. 영 업 외 수 익 Non-Operating Revenues	2	3	① 관유물매각대 등 3	1
2. 내 부 자 금 Internal Fund	200,000	1	① 손익계정전입금 1	△199,999
자 본 계 정 세 입 합 계 Capital Sub A/C Total	200,002	4		△199,998
세 입 규 모 상 순 계 Net Total	1,292,950,625	1,293,659,763		709,138
양곡관리특별회계세입총계 Gross Total	1,293,150,627	1,293,659,767		509,140

(단위 : 천원)
In thousand won

사 항 Items	세 Expenditures 출			증△감 Change
	2006년 예산 FY 2006 Budget	2007년 예산 FY 2007 Budget	2007 내 역 2007 Details	
〈자 본 계 정〉 Capital Sub A/C				
1. 자 산 증 가 Increase Assets	200,000	2		△199,998
			① 고정자산취득비 2	
2. 타 계 정 전 출 금 Transfer to Profit & Loss Sub A/C	2	2		-
			① 손익계정전출금 2	
자 본 계 정 세 출 합 계 Capital Sub A/C Total	200,002	4		△199,998
세 출 규 모 상 순 계 Net Total	1,292,950,625	1,293,659,763		709,138
양곡관리특별회계세출총계 Gross Total	1,293,150,627	1,293,659,767		509,140

(20) 책임운영기관 특별회계 ① (Agency Special Account)

세 Revenues 입				
사 항 Items	2006년 예산 FY 2006 Budget	2007년 예산 FY 2007 Budget	2007 내 역 2007 Details	증 △ 감 Change
국제 교육진흥원계정 〈 손 익 계 정 〉 Profit & Loss Sub A/C				
1. 영 업 수 익 Operating Revenues	1,075,469	1,021,200	① 기숙사비등 1,021,200	△54,269
2. 영 업 외 수 익 Non-Operating Revenues	96,958	7,402	① 건물대여료 2,302 ② 유학생장학금반납 5,000 ③ 잡수입 100	△89,556
3. 전 년 도 이 월 금 Carry-over from Previous Year	1,378,211	422,415	① 전년도이월금 422,415	△955,796
4. 일 반 회 계 전 입 금 Transfer from Gen. A/C	17,995,000	19,045,000	① 일반회계전입금 19,045,000	1,050,000
손 익 계 정 세 입 합 계 Profit & Loss Sub A/C Total	20,545,638	20,496,017		△49,621

(단위 : 천원)
In thousand won

사 항 Items	세 Expenditures 출			증△감 Change
	2006년 예산 FY 2006 Budget	2007년 예산 FY 2007 Budget	2007 내 역 2007 Details	
국제 교육진흥원 계정 〈손익계정〉 Profit & Loss Sub A/C				
1. 인 건 비 Personnel Expenses	3,773,517	4,104,470		330,953
2. 기 본 경 비 Current Expenses	3,093,000	3,070,159	① 기본경비 3,070,159	△22,841
3. 주 요 사 업 비 Working Expenses	13,677,121	13,319,388	① 국제교육교류협력활성화 11,853,288 ② 재외동포한민족정체성확립 1,071,200 ③ 건강보험부담금 74,500 ④ 공무원연금부담금 320,400	△357,733
4. 감 가 상 각 비 Depreciation	1,000	1,000	① 감가상각비 1,000	-
5. 당 기 순 이 익 Current Net-profit	1,000	1,000	① 당기순이익 1,000	-
손익계정세출합계 Profit & Loss Sub A/C Tota	20,545,638	20,496,017		△49,621

(20) 책임운영기관 특별회계 ② (Agency Special Account)

세 Revenues 입				
사 항 Items	2006년 예산 FY 2006 Budget	2007년 예산 FY 2007 Budget	2007 내 역 2007 Details	증 △ 감 Change
국제 교육진흥원 계정 〈자 본 계 정〉 Capital Sub A/C				
1. 감가상각전입금 Depreciation Reserve	1,000	1,000	①감가상각전입금 1,000	-
2. 당기순이익전입금 Cur. Nct-Profit	1,000	1,000	①당기순이익전입금 1,000	-
3. 전년도이월금 Carry-over from Previous Year	13,000	-	①전년도이월금 -	△13,000
4. 일반회계전입금 Transfer from Gen. A/C	100,000	118,000	①일반회계자본전입금 118,000	18,000
자 본 계 정 세 입 합 계 Capital Sub A/C Total	115,000	120,000		5,000
국제교육진흥원계정세입합계 Gross Total	20,660,638	20,616,017		△44,621

(단위 : 천원)
In thousand won

사 항 Items	세 Expenditures 출				
	2006년 예산 FY 2006 Budget	2007년 예산 FY 2007 Budget	2007 내 역 2007 Details		증 △ 감 Change
국제 교육진흥원 계정 〈자 본 계 정〉 Capital Sub A/C					
1. 시 설 비 Faciliton Exp	65,000	65,000	① 건물보수비등	65,000	-
2. 자 산 취 득 비 Acquisition of Asset	50,000	55,000	① 컴퓨터구입등	55,000	5,000
자 본 계 정 세 출 합 계 Capital Sub A/C Total	115,000	120,000			5,000
국제교육진흥원계정세출합계 Gross Total	20,660,638	20,616,017			△44,621

(20) 책임운영기관 특별회계 ③ (Agency Special Account)

세 Revenues 입					
사 항 Items	2006년 예산 FY 2006 Budget	2007년 예산 FY 2007 Budget	2007 내 역 2007 Details		증 △ 감 Change
국 방 흥 보 원 계 정 〈 손 익 계 정 〉 Profit & Loss Sub A/C					
1. 영 업 수 익 Operating Revenues	113,000	89,000	① 책임운영기관영업수입	89,000	△24,000
2. 영 업 외 수 익 Non-Operating Revenues	3,389,933	3,459,000	① 기타영업외 잡수익	3,459,000	69,067
3. 일 반 회 계 전 입 금 Transfer from Gen. A/C	20,504,067	20,512,000	① 일반회계 전입금	20,512,000	7,933
4. 전 년 도 이 월 금 Carry-over from Previous Year	692,000	2,746,000	① 전년도 이월금	2,746,000	2,054,000
손 익 계 정 세 입 합 계 Profit & Loss Sub A/C Total	24,699,000	26,806,000			2,107,000

(단위 : 천원)
In thousand won

사 항 Items	세 Expenditures 출			증△감 Change
	2006년 예산 FY 2006 Budget	2007년 예산 FY 2007 Budget	2007 내 역 2007 Details	
국 방 홍 보 원 계 정 〈 손 익 계 정 〉 Profit & Loss Sub A/C				
1. 인 건 비 Personnel Expenses	8,190,828	8,762,351	① 국방홍보원 인건비 8,762,351	571,523
2. 기 본 경 비 Current Expenses	834,939	793,000	① 국방홍보원 기본경비 718,956 ② 공익근무요원운영 74,044	△41,939
3. 주 요 사 업 비 Working Expenses	14,373,323	16,335,649	① 신문제작 5,298,260 ② 방송제작 9,861,437 ③ 시설유지 249,344 ④ 법정부담금 등 926,608	1,962,326
4. 감 가 상 각 비 Depreciation	1,299,000	914,000	① 감가상각비 914,000	△385,000
5. 당 기 순 이 익 Current Net-profit	1,000	1,000	① 당기순이익 1,000	-
손 익 계 정 세 출 합 계 Profit & Loss Sub A/C Tota	24,699,000	26,806,000		2,107,000

(20) 책임운영기관 특별회계 ④ (Agency Special Account)

세 Revenues 입				
사 항 Items	2006년 예산 FY 2006 Budget	2007년 예산 FY 2007 Budget	2007 내 역 2007 Details	증 △ 감 Change
국 방 흥 보 원 계 정 〈 자 본 계 정 〉 Capital Sub A/C				
1. 감 가 상 각 전 입 금 Depreciation Reserve	1,299,000	914,000	① 세출예산손익계정에서전입 914,000	△385,000
2. 당 기 순 이 익 전 입 금 Non-Operating Expenses	1,000	1,000	① 세출예산손익계정에서전입 1,000	-
3. 일 반 회 계 전 입 금 Transfer from Gen. A/C	50,000	50,000	① 일반회계자본전입금 50,000	-
4. 전 년 도 이 월 금 Carry-over from Previous Year	20,000	1,190,000	① 전년도이월금 1,190,000	1,170,000
자 본 계 정 세 입 합 계 Capital Sub A/C Total	1,370,000	2,155,000		785,000
국 방 흥 보 원 계 정 세 입 합 계 Gross Total	26,069,000	28,961,000		2,892,000

(단위 : 천원)
In thousand won

사 항 Items	세 Expenditures 출			증△감 Change
	2006년 예산 FY 2006 Budget	2007년 예산 FY 2007 Budget	2007 내 역 2007 Details	
국 방 홍 보 원 계 정 〈자 본 계 정〉 Capital Sub A/C				
1. 기 본 경 비 Current Expenses	196,000	186,000	① 국방홍보원 기본경비 186,000	△10,000
2. 주 요 사 업 비 Working Expenses	1,174,000	1,969,000	① 시설유지 504,000 ② 신문제작 223,200 ③ 방송제작 1,241,800	795,000
자 본 계 정 세 출 합 계 Capital Sub A/C Total	1,370,000	2,155,000		785,000
국 방 홍 보 원 계 정 세 출 합 계 Gross Total	26,069,000	28,961,000		2,892,000

(20) 책임운영기관 특별회계 ⑤ (Agency Special Account)

세 Revenues 입				
사 항 Items	2006년 예산 FY 2006 Budget	2007년 예산 FY 2007 Budget	2007 내 역 2007 Details	증 △ 감 Change
국립중앙과학관 계정 〈손익계정〉 Profit & Loss Sub A/C				
1. 영 업 수 익 Operating Revenues	560,000	570,000	① 입장료수입 - ② 주차료수입 -	10,000
2. 영 업 외 수 익 Non-Operating Revenues	326,315	331,683	① 토지대여료등 -	△5,632
3. 일 반 회 계 전 입 금 Transfer from Gen. A/C	9,511,763	11,714,209	① 경상전입금 -	2,202,446
4. 전 년 도 이 월 금 Carry-Over from Prev. Year	294,432	275,999	① 전년도 이월금 -	△18,433
손 익 계 정 세 입 합 계 Profit & Loss Sub A/C Total	10,692,510	12,891,891		2,199,381

(단위 : 천원)
In thousand won

사 항 Items	세 Expenditures 출			증 △ 감 Change
	2006년 예산 FY 2006 Budget	2007년 예산 FY 2007 Budget	2007 내 역 2007 Details	
국립중앙과학관 계정 〈손익계정〉 Profit & Loss Sub A/C				
1. 인 건 비 Personnel Expenses	4,581,772	4,991,443	① 중앙과학관인건비 - ② 서울과학관인건비 -	409,671
2. 기 본 사 업 비 Current Expenses	1,889,365	1,725,659	① 중앙과학관기본사업비 - ② 서울과학관기본사업비 -	△163,706
3. 주 요 사 업 비 Working Expenses	4,221,373	6,174,789	① 첨단과학전시관운영 - ② 과학원리체험 - ③ 시설관리위탁 - ④ 수탁사업 - ⑤ 건강보험부담금 - ⑥ DB구축사업 - ⑦ 연금부담금 - ⑧ 감가상각비등 -	1,953,416
손익계정세출합계 Profit & Loss Sub A/C Tota	10,692,510	12,891,891		2,199,381

(20) 책임운영기관 특별회계 ⑥ (Agency Special Account)

세 Revenues 입				
사 항 Items	2006년 예산 FY 2006 Budget	2007년 예산 FY 2007 Budget	2007 내 역 2007 Details	증 △ 감 Change
국립중앙과학관계정 〈자 본 계 정〉 Capital sub A/C				
1. 감 가 상 각 전 입 금 Depreciation Reserve	1,080,000	1,080,000	①감가상각비전입금 1,080,000	-
2. 당 기 순 이 익 전 입 금 Current Net-profit	1,000	1,000	①당기순이익전입금 1,000	-
3. 일 반 회 계 전 입 금 Transfer from Gen. A/C	3,317,810	3,877,564	①자본전입금 3,877,564	559,754
4. 전 년 도 이 월 금 Carry-over from Prev. Year	33,082	30,000	① 전년도이월금 30,000	△3,082
5. 영 업 외 수 익 Non-Operating Revenues	7,000	10,000	① 영업외수익 10,000	3,000
자 본 계 정 세 입 합 계 Capital Sub A/C Total	4,438,892	5,000,564		561,672
국립중앙과학관계정세입합계 Gross Total	15,131,402	17,892,455		2,761,053

(단위 : 천원)
In thousand won

사 항 Items	세 Expenditures 출			증 △ 감 Change
	2006년 예산 FY 2006 Budget	2007년 예산 FY 2007 Budget	2007 내 역 2007 Details	
국립중앙과학관 계정 〈 자 본 계 정 〉 Capital sub A/C				
1. 시 설 비 Facilities Exp.	3,278,471	4,176,617	① 중앙과학관 - ② 서울과학관 -	898,146
2. 자 산 취 득 비 Acquisition of Assets	616,215	384,500	① 중앙과학관 - ② 서울과학관 -	△231,715
3. 차 관 원 리 금 상 환 Liquidation of Loan	544,206	439,447	① 천체관기자재차관 -	△104,759
자 본 계 정 세 출 합 계 Capital Sub A/C Total	4,438,892	5,000,564		561,672
국립중앙과학관 계정세출합계 Gross Total	15,131,402	17,892,455		2,761,053

(20) 책임운영기관 특별회계 ⑦ (Agency Special Account)

세 Revenues 입				
사 항 Items	2006년 예산 FY 2006 Budget	2007년 예산 FY 2007 Budget	2007 내 역 2007 Details	증 △ 감 Change
특 허 관 리 계 정 〈 손 익 계 정 〉 Profit & Loss Sub A/C				
1. 영 업 수 익 Operating Revenues	-	242,055,000	① 책임운영기관 사업수입 242,055,000	242,055,000
2. 영 업 외 수 익 Non-Operating Revenues	-	26,927,000	① 재산수입 913,000 ② 경상이전수입 237,000 ③ 재화및용역판매수입 248,000 ④ 수입대체경비수입 344,000 ⑤ 관유물매각대 258,000 ⑥ 용자및 전대차관원금 503,000 ⑦ 정부내부수입 및 기타 24,424,000	26,927,000
3. 전 년 도 이 월 금 Carry-over from Previous Year	-	37,242,000	① 전년도이월금 37,242,000	37,242,000
손 익 계 정 세 입 합 계 Profit & Loss Sub A/C Total	-	306,224,000		306,224,000

(단위 : 천원)
In thousand won

사 항 Items	세 Expenditures 출			증△감 Change
	2006년 예산 FY 2006 Budget	2007년 예산 FY 2007 Budget	2007 내 역 2007 Details	
특 허 관 리 계 정 〈손 익 계 정〉 Profit & Loss Sub A/C				
1. 인 건 비 Personnel Expenses	-	79,126,862		79,126,862
2. 기 본 사 업 비 Current Expenses	-	13,369,000		13,369,000
3. 주 요 사 업 비 Working Expenses	-	213,728,138	① 산업재산권 심사 24,967,004 ② 산업재산권 심판 662,543 ③ 지식재산 창출활용 89,529,000 ④ 국내외 지식재산권 보호 4,719,857 ⑤ 지식재산행정 정보화 67,289,000 ⑥ 산업재산권 출원등록 2,170,184 ⑦ 신기술지식재산 육성 2,074,642 ⑧ 지식재산인력개발 1,750,502 ⑨ 지식재산행정종합지원 9,354,060 ⑩ 회계기금간거래 6,296,080 ⑪ 계정간거래 4,895,266	213,728,138
손 익 계 정 세 출 합 계 Profit & Loss Sub A/C Total	-	306,224,000		306,224,000

(20) 책임운영기관 특별회계 ⑧ (Agency Special Account)

세 Revenues 입				
사 항 Items	2006년 예산 FY 2006 Budget	2007년 예산 FY 2007 Budget	2007 내 역 2007 Details	증 △ 감 Change
특 허 관 리 계 정 〈 자 본 계 정 〉 Capital Sub A/C				
1. 감 가 상 각 전 입 금 Depreciation Reserve	-	2,142,000	① 감가상각비전입금 2,142,000	2,142,000
2. 당 기 순 이 익 전 입 금 Cur. Net-Profit	-	2,753,266	① 당기순이익전입금 2,753,266	2,753,266
3. 일 반 회 계 전 입 금 Transfer from Gen. A/C	-	-		-
4. 전 년 도 이 월 금 Carry-over from Previous Year	-	-		-
자 본 계 정 세 입 합 계 Capital Sub A/C Total	-	4,895,266		4,895,266
특허관리계정세입합계 Gross Total	-	311,119,266		311,119,266

(단위 : 천원)
In thousand won

사 항 Items	세 Expenditures 출			증△감 Change
	2006년 예산 FY 2006 Budget	2007년 예산 FY 2007 Budget	2007 내 역 2007 Details	
특 허 관 리 계 정 〈 자 본 계 정 〉 Capital Sub A/C				
1. 건 설 비 Faciliton Exp	-	950,019		950,019
2. 기 타 유 형 자 산 Acquisition of Asset	-	3,924,247		3,924,247
3. 무 형 고 정 자 산	-	21,000		21,000
자 본 계 정 세 출 합 계 Capital Sub A/C Total	-	4,895,266		4,895,266
특허관리계정세출합계 Gross Total	-	311,119,266		311,119,266

(20) 책임운영기관 특별회계 ⑨ (Agency Special Account)

세 Revenues 입				
사 항 Items	2006년 예산 FY 2006 Budget	2007년 예산 FY 2007 Budget	2007 내 역 2007 Details	증 △ 감 Change
국립중앙극장계정 〈손익계정〉 Profit & Loss Sub A/C				
1. 영업수익 Operating Revenues	2,828,695	3,137,359	① 입장권판매등 3,137,359	308,664
2. 영업외수익 Non-Operating Revenues	127,000	145,080	① 국유재산 사용료 120,000 ② 교재인세 등 25,080	18,080
3. 일반회계전입금 Transfer from Gen. A/C	17,379,034	18,535,742	① 경상전입금 18,535,742	1,156,708
4. 전년도이월금 Carry-over from Previous Year	-	-	① 전년도이월금 -	-
손익계정세입합계 Profit & Loss Sub A/C Total	20,334,729	21,818,181		1,483,452

(단위 : 천원)
In thousand won

사 항 Items	세 Expenditures 출			증 △ 감 Change
	2006년 예산 FY 2006 Budget	2007년 예산 FY 2007 Budget	2007 내 역 2007 Details	
국립중앙극장계정 <손익계정> Profit & Loss Sub A/C				
1. 인건비 Personnel Expenses	3,959,191	4,366,408		407,217
2. 기본경비 Current Expenses	923,178	1,040,365		117,187
3. 주요사업비 Working Expenses	15,452,360	16,411,408	① 공연활동 활성화 12,862,287 ② 공연환경개선 2,066,172 ③ 국립극장정보화 319,995 ④ 무대예술전문인 자격검정 130,020 ⑤ 공무원연금 부담금 332,934 ⑥ 감가상각비 700,000	959,048
손익계정세출합계 Profit & Loss Sub A/C Tota	20,334,729	21,818,181		1,483,452

(20) 책임운영기관 특별회계 ⑩ (Agency Special Account)

세 Revenues 입				
사 항 Items	2006년 예산 FY 2006 Budget	2007년 예산 FY 2007 Budget	2007 내 역 2007 Details	증 △ 감 Change
국립중앙극장계정 〈자본계정〉 Capital Sub A/C				
1. 감가상각전입금 Depreciation Reserve	700,000	700,000	① 감가상각전입금 700,000	-
2. 당기순이익전입금 Cur. Net-Profit	-	-	① 당기순이익전입금 -	-
3. 일반회계전입금 Transfer from Gen. A/C	594,960	1,245,780	① 일반회계전입금 1,245,780	650,820
4. 전년도이월금 Carry-over from Previous Year	19,000	19,000	① 전년도이월금 19,000	-
자본계정세입합계 Capital Sub A/C Total	1,313,960	1,964,780		650,820
국립중앙극장계정세입합계 Gross Total	21,648,689	23,782,961		2,134,272

(단위 : 천원)
In thousand won

사 항 Items	세 Expenditures 출			증 △ 감 Change
	2006년 예산 FY 2006 Budget	2007년 예산 FY 2007 Budget	2007 내 역 2007 Details	
국립중앙극장계정 〈자 본 계 정〉 Capital Sub A/C				
1. 기 본 경 비 Current Expenses	269,960	211,000		△58,960
2. 주 요 사 업 비 Working Expenses	1,044,000	1,753,780	① 공연환경개선 1,738,780 ② 국립극장 정보화 15,000	709,780
자 본 계 정 세 출 합 계 Capital Sub A/C Total	1,313,960	1,964,780		650,820
국립중앙극장계정세출합계 Gross Total	21,648,689	23,782,961		2,134,272

(20) 책임운영기관 특별회계 ⑪ (Agency Special Account)

세 Revenues 입				
사 항 Items	2006년 예산 FY 2006 Budget	2007년 예산 FY 2007 Budget	2007 내 역 2007 Details	증 △ 감 Change
국립마산병원계정 〈손익계정〉 Profit & Loss Sub A/C				
1. 영업수익 Operating Revenues	3,376,000	3,326,380	① 책임운영기관사업수입 3,326,380	△49,620
2. 일반회계전입금 Transfer from Gen. A/C	3,889,670	4,283,996	① 일반회계경상전입금 4,283,996	394,326
3. 재산수입 Property Revenus	50,000	50,800	① 대여료등 50,800	800
4. 재화및용역판매수입 Sales of Goods & Service	2,000	2,000	① 면허료등 2,000	-
손익계정세입합계 Profit & Loss Sub A/C Total	7,317,670	7,663,176		345,506

(단위 : 천원)
In thousand won

사 항 Items	세 Expenditures 출			증△감 Change
	2006년 예산 FY 2006 Budget	2007년 예산 FY 2007 Budget	2007 내 역 2007 Details	
국립마산병원계정 〈손익계정〉 Profit & Loss Sub A/C				
1. 인건비 Personnel Expenses	4,240,556	4,676,520		435,964
2. 기본경비 Current Expenses	1,995,982	1,894,464		△101,518
3. 주요사업비 Working Expenses	1,079,132	1,090,192	① 병원운영 986,192 ② 전산경비 104,000	11,060
4. 감가상각비 Depreciation	1,000	1,000	① 감가상각비 1,000	-
5. 당기순이익 Current Net-profit	1,000	1,000	① 당기순이익 1,000	-
손익계정세출합계 Profit & Loss Sub A/C Total	7,317,670	7,663,176		345,506

(20) 책임운영기관 특별회계 ⑫ (Agency Special Account)

세 Revenues 입				
사 항 Items	2006년 예산 FY 2006 Budget	2007년 예산 FY 2007 Budget	2007 내 역 2007 Details	증 △ 감 Change
국립마산병원계정 〈자 본 계 정〉 Capital Sub A/C				
1. 감가상각전입금 Depreciation Reserve	1,000	1,000	① 세출예산손익계정에서전입 1,000	-
2. 당기순이익전입금 Non-Operating Expenses	1,000	1,000	① 세출예산손익계정에서전입 1,000	-
3. 일반회계전입금 Transfer from Gen. A/C	523,765	501,765	① 일반회계자본전입금 501,765	△22,000
자 본 계 정 세 입 합 계 Capital Sub A/C Total	525,765	503,765		△22,000
국립마산병원계정세입합계 Gross Total	7,843,435	8,166,941		323,506

(단위 : 천원)
In thousand won

사 항 Items	세 Expenditures 출			증 △ 감 Change
	2006년 예산 FY 2006 Budget	2007년 예산 FY 2007 Budget	2007 내 역 2007 Details	
국립마산병원계정 〈자 본 계 정〉 Capital Sub A/C				
1. 자산취득 기본경비 Current Expenses for Acquisition of Assets	390,765	370,765		△20,000
2. 자산취득 주요사업비 Working Expenses for Acquisition of Assets	135,000	133,000	① 병원운영 88,000 ② 전산경비 45,000	△2,000
자 본 계 정 세 출 합 계 Capital Sub A/C Total	525,765	503,765		△22,000
국립마산병원계정세출합계 Gross Total	7,843,435	8,166,941		323,506

(20) 책임운영기관 특별회계 ㉓ (Agency Special Account)

세 Revenues 입				
사 항 Items	2006년 예산 FY 2006 Budget	2007년 예산 FY 2007 Budget	2007 내 역 2007 Details	증 △ 감 Change
국립서울병원계정 〈손익계정〉 Profit & Loss Sub A/C				
1. 영업수익 Operating Revenues	11,374,000	11,010,413	① 책임운영기관사업수입 11,010,413	△363,587
2. 일반회계전입금 Transfer from Gen. A/C	9,320,488	10,781,566	① 일반회계경상전입금 10,781,566	1,461,078
3. 재산수입 Property Revenues	13,500	15,143	① 대여료 등 15,143	1,643
4. 경상이전수입 Current Transfer	4,000	4,000	① 위약금 등 4,000	-
5. 재화및용역판매수입 Sales of Goods & Service	6,800	6,800	① 면허료 등 6,800	-
손익계정세입합계 Profit & Loss Sub A/C Total	20,718,788	21,817,922		1,099,134

(단위 : 천원)
In thousand won

사 항 Items	세 Expenditures 출			증△감 Change
	2006년 예산 FY 2006 Budget	2007년 예산 FY 2007 Budget	2007 내 역 2007 Details	
국립서울병원계정 〈손익계정〉 Profit & Loss Sub A/C				
1. 인건비 Personnel Expenses	13,584,194	14,849,770		1,265,576
2. 기본경비 Current Expenses	4,570,377	4,322,021		△248,356
3. 주요사업비 Working Expenses	2,562,217	2,644,131	① 병원운영 2,644,131	81,914
4. 감가상각비 Depreciation	1,000	1,000	① 감가상각비 1,000	-
5. 당기순이익 Current Net-profit	1,000	1,000	① 당기순이익 1,000	-
손익계정세출합계 Profit & Loss Sub A/C Tota	20,718,788	21,817,922		1,099,134

(20) 책임운영기관 특별회계 ⑭ (Agency Special Account)

세 Revenues 입				
사 항 Items	2006년 예산 FY 2006 Budget	2007년 예산 FY 2007 Budget	2007 내 역 2007 Details	증 △ 감 Change
국립서울병원계정 〈자 본 계 정〉 Capital Sub A/C				
1. 감가상각전입금 Depreciation Reserve	1,000	1,000	① 세출예산손익계정에서전입 1,000	-
2. 당기순이익전입금 Non-Operating Expenses	1,000	1,000	① 세출예산손익계정에서전입 1,000	-
3. 일반회계전입금 Transfer from Gen. A/C	542,837	1,318,027	① 일반회계자본전입금 1,318,027	775,190
자 본 계 정 세 입 합 계 Capital Sub A/C Total	544,837	1,320,027		775,190
국립서울병원계정세입합계 Gross Total	21,263,265	23,137,949		1,874,684

(단위 : 천원)
In thousand won

사 항 Items	세 Expenditures 출			증 △ 감 Change
	2006년 예산 FY 2006 Budget	2007년 예산 FY 2007 Budget	2007 내 역 2007 Details	
국립서울병원계정 〈자 본 계 정〉 Capital Sub A/C				
1. 자산취득 기본경비 Current Expenses for Acquisition of Assets	341,427	325,027		△16,400
2. 자산취득 주요사업비 Working Expenses for Acquisition of Assets	203,410	995,000	① 병원운영 995,000	791,590
자 본 계 정 세 출 합 계 Capital Sub A/C Total	544,837	1,320,027		775,190
국립서울병원계정세출합계 Gross Total	21,263,265	23,137,949		1,874,684

(20) 책임운영기관 특별회계 ⑮ (Agency Special Account)

세 Revenues 입				
사 항 Items	2006년 예산 FY 2006 Budget	2007년 예산 FY 2007 Budget	2007 내 역 2007 Details	증 △ 감 Change
국립나주병원계정 〈손익계정〉 Profit & Loss Sub A/C				
1. 영업수익 Operating Revenues	5,392,000	4,544,300	① 책임운영기관사업수입 4,544,300	△847,700
2. 일반회계전입금 Transfer from Gen. A/C	6,232,637	7,871,840	① 일반회계경상전입금 7,871,840	1,639,203
손익계정세입합계 Profit & Loss Sub A/C Total	11,624,637	12,416,140		791,503

(단위 : 천원)
In thousand won

사 항 Items	세 Expenditures 출			증△감 Change
	2006년 예산 FY 2006 Budget	2007년 예산 FY 2007 Budget	2007 내 역 2007 Details	
국립나주병원계정 〈손익계정〉 Profit & Loss Sub A/C				
1. 인건비 Personnel Expenses	7,937,821	8,784,790		846,969
2. 기본경비 Current Expenses	2,460,973	2,337,300		△123,673
3. 주요사업비 Working Expenses	1,223,843	1,292,050	① 병원운영 1,278,050 ② 전산경비 14,000	68,207
4. 감가상각비 Depreciation	1,000	1,000	① 감가상각비 1,000	-
5. 당기순이익 Current Net-profit	1,000	1,000	① 당기순이익 1,000	-
손익계정세출합계 Profit & Loss Sub A/C Tota	11,624,637	12,416,140		791,503

(20) 책임운영기관 특별회계 ⑯ (Agency Special Account)

세 Revenues 입				
사 항 Items	2006년 예산 FY 2006 Budget	2007년 예산 FY 2007 Budget	2007 내 역 2007 Details	증 △ 감 Change
국립나주병원계정 〈자 본 계 정〉 Capital Sub A/C				
1. 감가상각전입금 Depreciation Reserve	1,000	1,000	① 세출예산손익계정에서전입 1,000	-
2. 당기순이익전입금 Non-Operating Expenses	1,000	1,000	① 세출예산손익계정에서전입 1,000	-
3. 일반회계전입금 Transfer from Gen. A/C	4,168,605	372,486	① 일반회계자본전입금 372,486	△3,796,119
자 본 계 정 세 입 합 계 Capital Sub A/C Total	4,170,605	374,486		△3,796,119
국립나주병원계정세입합계 Gross Total	15,795,242	12,790,626		△3,004,616

(단위 : 천원)
In thousand won

사 항 Items	세 Expenditures 출			증 △ 감 Change
	2006년 예산 FY 2006 Budget	2007년 예산 FY 2007 Budget	2007 내 역 2007 Details	
국립나주병원계정 〈자 본 계 정〉 Capital Sub A/C				
1. 자산취득기본경비 Current Expenses for Acquisition of Assets	321,505	306,086		△15,419
2. 자산취득 주요사업비 Working Expenses for Acquisition of Assets	3,849,100	68,400	① 병원운영 - ② 전산경비 68,400	△3,777,000
자 본 계 정 세 출 합 계 Capital Sub A/C Total	4,170,605	374,486		△3,796,119
국립나주정신병원계정세출합계 Gross Total	15,795,242	12,796,626		△3,004,616

(20) 책임운영기관 특별회계 ⑰ (Agency Special Account)

세 Revenues 입				
사 항 Items	2006년 예산 FY 2006 Budget	2007년 예산 FY 2007 Budget	2007 내 역 2007 Details	증 △ 감 Change
국립재활원계정 〈손익계정〉 Profit & Loss Sub A/C				
1. 영업수익 Operating Revenues	6,190,380	6,497,813	① 책임운영기관사업수입 6,497,813	307,433
2. 영업외수익 Non-Operating Revenues	40,000	40,000	① 건물대여료등 40,000	-
3. 일반회계전입금 Transfer from Gen. A/C	6,999,867	8,082,976	① 일반회계경상전입금 8,082,976	1,083,109
4. 전년도이월금 Carry-over from Previous Year	522,698	479,565	① 전년도이월금 479,565	△43,133
손익계정세입합계 Profit & Loss Sub A/C Total	13,752,945	15,100,354		1,347,409

(단위 : 천원)
In thousand won

사 항 Items	세 Expenditures 출			증△감 Change
	2006년 예산 FY 2006 Budget	2007년 예산 FY 2007 Budget	2007 내 역 2007 Details	
국립재활원계정 〈손익계정〉 Profit & Loss Sub A/C				
1. 인건비 Personnel Expenses	8,366,888	9,386,577		1,019,689
2. 기본경비 Current Expenses	3,244,224	3,102,538		△141,686
3. 주요사업비 Working Expenses	2,139,833	2,609,239	① 병원운영 1,553,039 ② 수탁교육 68,700 ③ 조제투약 987,500	469,406
4. 감가상각비 Depreciation	1,000	1,000	① 감가상각비 1,000	-
5. 당기순이익 Current Net-profit	1,000	1,000	① 당기순이익 1,000	-
손익계정세출합계 Profit & Loss Sub A/C Total	13,752,945	15,100,354		1,347,409

(20) 책임운영기관 특별회계 ⑱ (Agency Special Account)

세 Revenues 입				
사 항 Items	2006년 예산 FY 2006 Budget	2007년 예산 FY 2007 Budget	2007 내 역 2007 Details	증 △ 감 Change
국립재활원계정 〈자본계정〉 Capital Sub A/C				
1. 감가상각전입금 Depreciation Reserve	1,000	1,000	① 세출예산손익계정에서전입 1,000	-
2. 당기순이익전입금 Non-Operating Expenses	1,000	1,000	① 세출예산손익계정에서전입 1,000	-
3. 일반회계전입금 Transfer from Gen. A/C	5,400,337	6,352,000	① 일반회계자본전입금 6,352,000	951,663
4. 전년도이월금 Carry-over from Previous Year	7,088	11,085	① 전년도이월금 11,085	3,997
자본계정세입합계 Capital Sub A/C Total	5,409,425	6,365,085		955,660
국립재활원계정세입합계 Gross Total	19,162,370	21,465,439		2,303,069

(단위 : 천원)
In thousand won

사 항 Items	세 Expenditures 출			증 △ 감 Change
	2006년 예산 FY 2006 Budget	2007년 예산 FY 2007 Budget	2007 내 역 2007 Details	
국립재활원계정 〈자본계정〉 Capital Sub A/C				
1. 자산취득기본경비 Current Expenses for Acquisition of Assets	99,650	94,667		△4,983
2. 자산취득주요사업비 Working Expenses for Acquisition of Assets	5,309,775	6,270,418	① 의료장비 368,505 ② 전산경비 210,000 ③ 재활연구소 건립 3,046,913 ④ 병원관리 1,477,000 ⑤ 병상확충 1,168,000	960,643
자본계정세출합계 Capital Sub A/C Total	5,409,425	6,365,085		955,660
국립재활원계정세출합계 Gross Total	19,162,370	21,465,439		2,303,069

(20) 책임운영기관 특별회계 ⑱ (Agency Special Account)

세 Revenues 입				
사 항 Items	2006년 예산 FY 2006 Budget	2007년 예산 FY 2007 Budget	2007 내 역 2007 Details	증 △ 감 Change
국립목포병원계정 〈손익계정〉 Profit & Loss Sub A/C				
1. 영업수익 Operating Revenues	1,410,965	1,476,097	① 책임운영기관사업수입 1,476,097	65,132
2. 일반회계전입금 Transfer from Gen. A/C	3,083,222	2,758,381	① 일반회계경상전입금 2,758,381	△324,841
3. 전년도이월금 Carry-over from Previous Year	461,321	896,457	① 전년도이월금 896,457	435,136
4. 재산수입 Property Revenues	345	1,194	① 건물대여료 1,194	849
손익계정세입합계 Profit & Loss Sub A/C Total	4,955,853	5,132,129		176,276

(단위 : 천원)
In thousand won

사 항 Items	세 Expenditures 출			증△감 Change
	2006년 예산 FY 2006 Budget	2007년 예산 FY 2007 Budget	2007 내 역 2007 Details	
국립목포병원계정 〈손익계정〉 Profit & Loss Sub A/C				
1. 인건비 Personnel Expenses	3,111,390	3,288,376		176,986
2. 기본경비 Current Expenses	1,158,405	1,090,492		△67,913
3. 주요사업비 Working Expenses	684,058	751,261	① 병원운영 643,299 ② 전산경비 107,962	67,203
4. 감가상각비 Depreciation	1,000	1,000	① 감가상각비 1,000	-
5. 당기순이익 Current Net-profit	1,000	1,000	① 당기순이익 1,000	-
손익계정세출합계 Profit & Loss Sub A/C Total	4,955,853	5,132,129		176,276

(20) 책임운영기관 특별회계 ㉔ (Agency Special Account)

세 Revenues 입				
사 항 Items	2006년 예산 FY 2006 Budget	2007년 예산 FY 2007 Budget	2007 내 역 2007 Details	증 △ 감 Change
국립목포병원계정 〈자 본 계 정〉 Capital Sub A/C				
1. 감가상각전입금 Depreciation Reserve	1,000	1,000	① 세출예산손익계정에서전입 1,000	-
2. 당기순이익전입금 Non-Operating Expenses	1,000	1,000	① 세 출예산손익계정에서전입 1,000	-
3. 일반회계전입금 Transfer from Gen. A/C	554,810	647,000	① 일반회계자본전입금 647,000	92,190
4. 전년도이월금 Carry-over from Previous Year	11,431	43,110	① 전년도이월금 43,110	31,679
자 본 계 정 세 입 합 계 Capital Sub A/C Total	568,241	692,110		123,869
국립목포병원계정세입합계 Gross Total	5,524,094	5,824,239		300,145

(단위 : 천원)
In thousand won

사 항 Items	세 Expenditures 출			증 △ 감 Change
	2006년 예산 FY 2006 Budget	2007년 예산 FY 2007 Budget	2007 내 역 2007 Details	
국립목포병원계정 〈자 본 계 정〉 Capital Sub A/C				
1. 자산취득기본경비 Current Expenses for Acquisition of Assets	191,641	181,678		△9,963
2. 자산취득주요사업비 Working Expenses for Acquisition of Assets	376,600	510,432	① 병원운영 480,432 ② 전산경비 30,000	133,832
자 본 계 정 세 출 합 계 Capital Sub A/C Total	568,241	692,110		123,869
국립목포병원계정세출합계 Gross Total	5,524,094	5,824,239		300,145

(20) 책임운영기관 특별회계 ㉠ (Agency Special Account)

세 Revenues 입				
사 항 Items	2006년 예산 FY 2006 Budget	2007년 예산 FY 2007 Budget	2007 내 역 2007 Details	증 △ 감 Change
국립부곡병원계정 〈손익계정〉 Profit & Loss Sub A/C				
1. 영업수익 Operating Revenues	4,233,000	4,276,262	① 책임운영기관사업수입 4,276,262	43,262
2. 일반회계전입금 Transfer from Gen. A/C	6,392,703	7,082,083	① 일반회계경상전입금 7,082,083	689,380
3. 재산수입 Property Revenues	682	2,688	① 대여료 2,688	2,006
손익계정세입합계 Profit & Loss Sub A/C Total	10,626,385	11,361,033		734,648

(단위 : 천원)
In thousand won

사 항 Items	세 Expenditures 출			증△감 Change
	2006년 예산 FY 2006 Budget	2007년 예산 FY 2007 Budget	2007 내 역 2007 Details	
국립부곡병원계정 〈손익계정〉 Profit & Loss Sub A/C				
1. 인건비 Personnel Expenses	7,076,282	7,834,536		758,254
2. 기본경비 Current Expenses	2,298,540	2,214,651		△83,889
3. 주요사업비 Working Expenses	1,249,563	1,309,846	①병원운영 1,309,846	60,283
4. 감가상각비 Depreciation	1,000	1,000	①감가상각비 1,000	-
5. 당기순이익 Current Net-profit	1,000	1,000	①당기순이익 1,000	-
손익계정세출합계 Profit & Loss Sub A/C Total	10,626,385	11,361,033		734,648

(20) 책임운영기관 특별회계 ㉔ (Agency Special Account)

세 Revenues 입				
사 항 Items	2006년 예산 FY 2006 Budget	2007년 예산 FY 2007 Budget	2007 내 역 2007 Details	증 △ 감 Change
국립부곡병원계정 〈자 본 계 정〉 Capital Sub A/C				
1. 감가상각전입금 Depreciation Reserve	1,000	1,000	① 세출예산손익계정에서전입 1,000	-
2. 당기순이익전입금 Non-Operating Expenses	1,000	1,000	① 세출예산손익계정에서전입 1,000	-
3. 일반회계전입금 Transfer from Gen. A/C	995,800	1,270,500	① 일반회계자본전입금 1,270,500	274,700
자 본 계 정 세 입 합 계 Capital Sub A/C Total	997,800	1,272,500		274,700
국립부곡병원계정세입합계 Gross Total	11,624,185	12,633,533		1,009,348

(단위 : 천원)
In thousand won

사 항 Items	세 Expenditures 출			증 △ 감 Change
	2006년 예산 FY 2006 Budget	2007년 예산 FY 2007 Budget	2007 내 역 2007 Details	
국립부곡병원계정 〈자 본 계 정〉 Capital Sub A/C				
1. 자산취득기본경비 Current Expenses for Acquisition of Assets	317,800	301,500		△16,300
2. 자산취득주요사업비 Working Expenses for Acquisition of Assets	680,000	971,000	① 병원운영 895,000 ② 전산경비 76,000	291,000
자 본 계 정 세 출 합 계 Capital Sub A/C Total	997,800	1,272,500		274,700
국립부곡병원계정세출합계 Gross Total	11,624,185	12,633,533		1,009,348

(20) 책임운영기관 특별회계 ㉓ (Agency Special Account)

세 Revenues 입				
사 항 Items	2006년 예산 FY 2006 Budget	2007년 예산 FY 2007 Budget	2007 내 역 2007 Details	증 △ 감 Change
국립춘천병원계정 〈손익계정〉 Profit & Loss Sub A/C				
1. 영업수익 Operating Revenues	3,674,000	3,642,880	① 책임운영기관사업수입 -	△31,120
2. 일반회계전입금 Transfer from Gen. A/C	4,068,220	4,390,370	① 일반회계경상전입금 -	322,150
손익계정세입합계 Profit & Loss Sub A/C Total	7,742,220	8,033,250		291,030

(단위 : 천원)
In thousand won

사 항 Items	세 Expenditures 출			증△감 Change
	2006년 예산 FY 2006 Budget	2007년 예산 FY 2007 Budget	2007 내 역 2007 Details	
국립춘천병원계정 〈손익계정〉 Profit & Loss Sub A/C				
1. 인건비 Personnel Expenses	4,929,551	5,305,349		375,798
2. 기본경비 Current Expenses	1,952,178	1,846,703		△105,475
3. 주요사업비 Working Expenses	858,491	879,198	①병원운영 879,198	20,707
4. 감가상각비 Depreciation	1,000	1,000	①감가상각비 1,000	-
5. 당기순이익 Current Net-profit	1,000	1,000	①당기순이익 1,000	-
손익계정세출합계 Profit & Loss Sub A/C Total	7,742,220	8,033,250		291,030

(20) 책임운영기관 특별회계 ㉔ (Agency Special Account)

세 Revenues 입				
사 항 Items	2006년 예산 FY 2006 Budget	2007년 예산 FY 2007 Budget	2007 내 역 2007 Details	증 △ 감 Change
국립춘천병원계정 〈자 본 계 정〉 Capital Sub A/C				
1. 감가상각전입금 Depreciation Reserve	1,000	1,000	① 세출예산손익계정에서전입 1,000	-
2. 당기순이익전입금 Non-Operating Expenses	1,000	1,000	① 세출예산손익계정에서전입 1,000	-
3. 일반회계전입금 Transfer from Gen. A/C	383,914	424,291	① 일반회계자본전입금 424,291	40,377
자 본 계 정 세 입 합 계 Capital Sub A/C Total	385,914	426,291		40,377
국립춘천병원계정세입합계 Gross Total	8,128,134	8,459,541		331,407

(단위 : 천원)
In thousand won

사 항 Items	세 Expenditures 출			증 △ 감 Change
	2006년 예산 FY 2006 Budget	2007년 예산 FY 2007 Budget	2007 내 역 2007 Details	
국립춘천병원계정 〈자 본 계 정〉 Capital Sub A/C				
1. 자산취득기본경비 Current Expenses for Acquisition of Assets	177,914	169,291		△8,623
2. 자산취득주요사업비 Working Expenses for Acquisition of Assets	208,000	257,000	①병원운영 146,000 ②전산경비 111,000	49,000
자 본 계 정 세 출 합 계 Capital Sub A/C Total	385,914	426,291		40,377
국립춘천병원계정세출합계 Gross Total	8,128,134	8,459,541		331,407

(20) 책임운영기관 특별회계 ㉔ (Agency Special Account)

세 Revenues 입				
사 항 Items	2006년 예산 FY 2006 Budget	2007년 예산 FY 2007 Budget	2007 내 역 2007 Details	증 △ 감 Change
국립공주병원계정 〈손익계정〉 Profit & Loss Sub A/C				
1. 영업수익 Operating Revenues	4,289,000	4,413,684	① 책임운영기관사업수입 4,413,684	124,684
2. 일반회계전입금 Transfer from Gen. A/C	4,319,961	4,717,050	① 일반회계경상전입금 4,717,050	397,089
3. 재산수입 Property Revenues	1,624	2,820	① 대여료 2,820	1,196
손익계정세입합계 Profit & Loss Sub A/C Total	8,610,585	9,133,554		522,969

(단위 : 천원)
In thousand won

사 항 Items	세 Expenditures 출			증△감 Change
	2006년 예산 FY 2006 Budget	2007년 예산 FY 2007 Budget	2007 내 역 2007 Details	
국립공주병원계정 〈손익계정〉 Profit & Loss Sub A/C				
1. 인건비 Personnel Expenses	5,641,536	6,228,663		587,127
2. 기본경비 Current Expenses	2,046,324	1,936,061		△110,263
3. 주요사업비 Working Expenses	920,725	966,830	① 병원운영 966,830	46,105
4. 감가상각비 Depreciation	1,000	1,000	① 감가상각비 1,000	-
5. 당기순이익 Current Net-profit	1,000	1,000	① 당기순이익 1,000	-
손익계정세출합계 Profit & Loss Sub A/C Total	8,610,585	9,133,554		522,969

(20) 책임운영기관 특별회계 ㉔ (Agency Special Account)

세 Revenues 입				
사 항 Items	2006년 예산 FY 2006 Budget	2007년 예산 FY 2007 Budget	2007 내 역 2007 Details	증 △ 감 Change
국립공주병원계정 〈자 본 계 정〉 Capital Sub A/C				
1. 감가상각전입금 Depreciation Reserve	1,000	1,000	① 세출예산손익계정에서전입 1,000	-
2. 당기순이익전입금 Non-Operating Expenses	1,000	1,000	① 세출예산손익계정에서전입 1,000	-
3. 일반회계전입금 Transfer from Gen. A/C	450,804	2,914,400	① 일반회계자본전입금 2,914,400	2,463,596
자 본 계 정 세 입 합 계 Capital Sub A/C Total	452,804	2,916,400		2,463,596
국립공주병원계정세입합계 Gross Total	9,063,389	12,049,954		2,986,565

(단위 : 천원)
In thousand won

사 항 Items	세 Expenditures 출			증 △ 감 Change
	2006년 예산 FY 2006 Budget	2007년 예산 FY 2007 Budget	2007 내 역 2007 Details	
국립공주병원계정 〈자 본 계 정〉 Capital Sub A/C				
1. 자산취득기본경비 Current Expenses for Acquisition of Assets	140,175	132,975		△7,200
2. 자산취득주요사업비 Working Expenses for Acquisition of Assets	312,629	2,783,425	① 병원운영 2,725,425 ② 전산경비 58,000	2,470,796
자 본 계 정 세 출 합 계 Capital Sub A/C Total	452,804	2,916,400		2,463,596
국립공주병원계정세출합계 Gross Total	9,063,389	12,049,954		2,986,565

(20) 책임운영기관 특별회계 ㉞ (Agency Special Account)

세 Revenues 입				
사 항 Items	2006년 예산 FY 2006 Budget	2007년 예산 FY 2007 Budget	2007 내 역 2007 Details	증 △ 감 Change
대산지방해양수산청계정 〈손 익 계 정〉 Profit & Loss Sub A/C				
1. 영 업 수 익 Operating Revenues	12,341,000	14,660,100	① 항만시설사용료 14,660,100	2,319,100
2. 영 업 외 수 익 Non-Operating Revenues	331,454	335,575	① 재산수입 81,002 ② 경상이전수입 27,458 ③ 재화및용역판매수입 227,115	4,121
3. 전 년 도 이 월 금 Carry-over from Previous Year	2,155,255	3,005,000	① 전년도 이월금 3,005,000	849,745
손 익 계 정 세 입 합 계 Profit & Loss Sub A/C Total	14,827,709	18,000,675		3,172,966

(단위 : 천원)
In thousand won

사 항 Items	세 Expenditures 출			증△감 Change
	2006년 예산 FY 2006 Budget	2007년 예산 FY 2007 Budget	2007 내 역 2007 Details	
대산지방해양수산청계정 〈손익계정〉 Profit & Loss Sub A/C				
1. 인건비 Personnel Expenses	4,095,127	4,796,635	① 인건비 4,796,635	701,508
2. 기본경비 Current Expenses	870,080	981,788	① 기본경비 981,788	111,708
3. 주요사업비 Working Expenses	1,417,295	1,621,290	① 낙도보조항로결손보상금 890,000 ② 법정부담금 456,090 ③ 운영경비 등 275,200	203,995
4. 감가상각비 Depreciation	1,000	1,000	① 감가상각비 1,000	-
5. 당기순이익 Current Net-profit	8,444,207	10,599,962	① 당기순이익 10,599,962	2,155,755
손익계정세출합계 Profit & Loss Sub A/C Total	14,827,709	18,000,675		3,172,966

(20) 책임운영기관 특별회계 ㉘ (Agency Special Account)

세 Revenues 입				
사 항 Items	2006년 예산 FY 2006 Budget	2007년 예산 FY 2007 Budget	2007 내 역 2007 Details	증 △ 감 Change
대산지방해양수산청계정 〈자 본 계 정〉 Capital Sub A/C				
1. 감 가 상 각 전 입 금 Depreciation Reserve	1,000	1,000	① 감가상각비전입금 1,000	-
2. 당 기 순 이 익 전 입 금 Current Net-Profit	8,444,207	10,599,962	① 당기순이익전입금 10,599,962	2,155,755
3. 타 회 계 전 입 금 Transfer from Gen. A/C	48,456,000	52,549,330	① 일반회계로부터의전입금 8,967,330 ② 교통시설특별회계전입금 43,582,000	4,093,330
자 본 계 정 세 입 합 계 Capital Sub A/C Total	56,901,207	63,150,292		6,249,085
대산지방해양수산청계정세입합계 Gross Total	71,728,916	81,150,967		9,422,051

(단위 : 천원)
In thousand won

사 항 Items	세 Expenditures 출				
	2006년 예산 FY 2006 Budget	2007년 예산 FY 2007 Budget	2007 내 역 2007 Details		증 △ 감 Change
대산지방해양수산청계정 〈자 본 계 정〉 Capital Sub A/C					
1. 기 본 경 비 Current Expenses	56,292	56,292	① 기본경비	56,292	-
2. 주 요 사 업 비 Working Expenses	56,844,915	63,094,000	① 항만건설	37,615,000	6,249,085
			② 항만운영 및 안전관리	6,999,000	
			③ 어촌어항개발	17,480,000	
			④ 해양환경보전	1,000,000	
자 본 계 정 세 출 합 계 Capital Sub A/C Total	56,901,207	63,150,292			6,249,085
대산지방해양수산청계정세출합계 Gross Total	71,728,916	81,150,967			9,422,051

(20) 책임운영기관 특별회계 ㉨ (Agency Special Account)

세 Revenues 입				
사 항 Items	2006년 예산 FY 2006 Budget	2007년 예산 FY 2007 Budget	2007 내 역 2007 Details	증 △ 감 Change
울산지방해양수산청계정 〈손 익 계 정〉 Profit & Loss Sub A/C				
1. 영 업 수 익 Operating Revenues	50,039,000	46,077,150	① 항만시설사용료 46,077,150	△3,961,850
2. 영 업 외 수 익 Non-Operating Revenues	2,810,968	3,269,550	① 재산수입 158,550 ② 경상이전수입 33,600 ③ 재화및용역판매수입 1,247,400 ④ 관유물매각대 1,830,000	458,582
손 익 계 정 세 입 합 계 Profit & Loss Sub A/C Total	52,849,968	49,346,700		△3,503,268

(단위 : 천원)
In thousand won

사 항 Items	세 Expenditures 출			증△감 Change
	2006년 예산 FY 2006 Budget	2007년 예산 FY 2007 Budget	2007 내 역 2007 Details	
울산지방해양수산청계정 〈손익계정〉 Profit & Loss Sub A/C				
1. 인건비 Personnel Expenses	6,870,065	7,253,064	① 인건비 7,253,064	382,999
2. 기본경비 Current Expenses	884,713	917,842	① 기본경비 917,842	33,129
3. 주요사업비 Working Expenses	814,768	789,601	① 법정부담금 733,601 ② 운영경비 등 56,000	△25,167
4. 감가상각비 Depreciation	1,000	1,000	① 감가상각비 1,000	-
5. 당기순이익 Current Net-profit	44,244,122	40,385,193	① 당기순이익 40,385,193	△3,858,929
손익계정세출합계 Profit & Loss Sub A/C Total	52,849,968	49,346,700		△3,503,268

(20) 책임운영기관 특별회계 ㉓ (Agency Special Account)

세 Revenues 입				
사 항 Items	2006년 예산 FY 2006 Budget	2007년 예산 FY 2007 Budget	2007 내 역 2007 Details	증 △ 감 Change
울산지방해양수산청계정 〈자 본 계 정〉 Capital Sub A/C				
1. 감 가 상 각 전 입 금 Depreciation Reserve	1,000	1,000	① 감가상각비전입금 1,000	-
2. 당 기 순 이 익 전 입 금 Current Net-Profit	44,244,122	40,385,193	① 당기순이익전입금 40,385,193	△3,858,929
3. 타 회 계 전 입 금 Transfer from Gen. A/C	80,248,976	113,232,885	① 일반회계로부터의전입금 3,888,078 ② 교통시설특별회계전입금 109,344,807	32,983,909
자 본 계 정 세 입 합 계 Capital Sub A/C Total	124,494,098	153,619,078		29,124,980
울산지방해양수산청계정세입합계 Gross Total	177,344,066	202,965,778		25,621,712

(단위 : 천원)
In thousand won

세 Expenditures 출				
사 항 Items	2006년 예산 FY 2006 Budget	2007년 예산 FY 2007 Budget	2007 내 역 2007 Details	증 △ 감 Change
울산지방해양수산청계정 〈자 본 계 정〉 Capital Sub A/C				
1. 기 본 경 비 Current Expenses	93,098	43,078	① 기본경비 43,078	△50,020
2. 주 요 사 업 비 Working Expenses	124,401,000	153,576,000	① 항만건설 148,050,000 ② 항만운영 및 안전관리 2,016,000 ③ 어항건설 3,510,000	29,175,000
자 본 계 정 세 출 합 계 Capital Sub A/C Total	124,494,098	153,619,078		29,124,980
울산지방해양수산청계정세출합계 Gross Total	177,344,066	202,965,778		25,621,712

(20) 책임운영기관 특별회계 ㉓ (Agency Special Account)

세 Revenues 입				
사 항 Items	2006년 예산 FY 2006 Budget	2007년 예산 FY 2007 Budget	2007 내 역 2007 Details	증 △ 감 Change
국립의료원계정 〈손익계정〉 Profit & Loss Sub A/C				
1. 영업수익 Operating Revenues	-	46,399,220	① 책임운영기관사업수입 46,243,220 ② 수입대체경비수입 156,000	46,399,220
2. 영업외수익 Non-Operating Revenues	-	4,585,257	① 대여료 4,146,290 ② 재화 및 용역판매 수입 438,967	4,585,257
3. 일반회계전입금 Transfer from Gen. A/C	-	12,144,759		12,144,759
3. 전년도이월금 Carry-over from Prev. Year	-	1,847,000		1,847,000
손익계정세입합계 Profit & Loss Sub A/C Total	-	64,976,236		64,976,236

※국립의료원특별회계에서 책임운영기관특별회계로 전환

(단위 : 천원)
In thousand won

사 항 Items	세 Expenditures 출			증△감 Change
	2006년 예산 FY 2006 Budget	2007년 예산 FY 2007 Budget	2007 내 역 2007 Details	
국립의료원계정 〈손익계정〉 Profit & Loss Sub A/C				
1. 인건비 Personnel Expenses	-	36,269,897		36,269,897
2. 기본경비 Current Expenses	-	9,366,571		9,366,571
3. 주요사업비 Working Expenses	-	19,337,768	① 병원운영 18,912,895 ② 전산경비 424,873	19,337,768
손익계정세출합계 Profit & Loss Sub A/C Total	-	64,976,236		64,976,236

(20) 책임운영기관 특별회계 ㉔ (Agency Special Account)

세 Revenues 입				
사 항 Items	2006년 예산 FY 2006 Budget	2007년 예산 FY 2007 Budget	2007 내 역 2007 Details	증 △ 감 Change
국 립 의 료 원 계 정 〈자 본 계 정〉 Capital Sub A/C				
1. 감 가 상 각 전 입 금 Depreciation Reserve	-	1,000	① 세출예산손익계정에서 전입 1,000	1,000
2. 당 기 순 이 익 전 입 금 Transfer from Profit & Loss sub-A/C	-	1,000	① 세출예산손익계정에서 전입 1,000	1,000
3. 일 반 회 계 전 입 금 Transfer from Gen. A/C	-	6,621,937	① 일반회계자본전입금 6,621,937	6,621,937
자 본 계 정 세 입 합 계 Capital Sub A/C Total	-	6,623,937		6,623,937
국립의료원계정세입합계 Gross Total	-	71,600,173		71,600,173

(단위 : 천원)
In thousand won

사 항 Items	세 Expenditures		출		
	2006년 예산 FY 2006 Budget	2007년 예산 FY 2007 Budget	2007 내 역 2007 Details		증 △ 감 Change
국 립 의 료 원 계 정 〈자 본 계 정〉 Capital Sub A/C					
1. 시 설 비 Facilities Exp.	-	5,850,000	① 의료장비 및 시설현대화 5,850,000		5,850,000
2. 자 산 취 득 비 Acquisition of Assets	-	773,937	① 병원운영 773,937		773,937
자 본 계 정 세 출 합 계 Capital Sub A/C Total	-	6,623,937			6,623,937
국립의료원계정세출합계 Gross Total	-	71,600,173			71,600,173

(20) 책임운영기관 특별회계 ㉓ (Agency Special Account)

세 Revenues 입				
사 항 Items	2006년 예산 FY 2006 Budget	2007년 예산 FY 2007 Budget	2007 내 역 2007 Details	증 △ 감 Change
중앙구매사업단계정 〈손익계정〉 Profit & Loss Sub A/C				
1. 영업수입 Operating Revenues	7,500,000	5,860,000		△1,640,000
2. 영업외수입 Non-Operating Revenues	500,000	552,000		52,000
3. 전년도이월금 Carry-over from Previous Year	883,000	644,000		△239,000
손익계정세입합계 Profit & Loss Sub A/C Total	8,883,000	7,056,000		△1,827,000

(단위 : 천원)
In thousand won

사 항 Items	세 Expenditures 출			증 △ 감 Change
	2006년 예산 FY 2006 Budget	2007년 예산 FY 2007 Budget	2007 내 역 2007 Details	
중앙구매사업단 계정 〈손익계정〉 Profit & Loss Sub A/C				
1. 인 건 비 Personnel Expenses	3,611,361	3,906,276	① 공무원 인건비 3,906,276	294,915
2. 기 본 경 비 Current Expenses	945,000	870,300	① 기본경비 870,300	△74,700
3. 주 요 사 업 비 Working Expenses	509,010	412,730	① 사업비 272,730 ② 건강보험료 75,000 ③ 예비비 65,000	△96,280
4. 연 금 부 담 금 Contingency	277,371	313,091		35,720
5. 감 가 상 각 비 Depreciation	500,000	490,000		△10,000
6. 당 기 순 이 익 Current Net-profit	3,040,258	1,063,603	① 당기순이익(자본계정에전출) 1,063,603	△1,976,655
손익계정세출합계 Profit & Loss Sub A/C Total	8,883,000	7,056,000		△1,827,000

(20) 책임운영기관 특별회계 ㉔ (Agency Special Account)

세 Revenues 입				
사 항 Items	2006년 예산 FY 2006 Budget	2007년 예산 FY 2007 Budget	2007 내 역 2007 Details	증 △ 감 Change
중앙구매사업단계정 〈자 본 계 정〉 Capital Sub A/C				
1. 감 가 상 각 전 입 금 Depreciation Reserve	500,000	490,000	① 손익계정에서 전입 490,000	△10,000
2. 당기순이익전입금 Current Net-Profit	3,040,258	1,063,603	① 손익계정에서 전입 1,063,603	△1,976,655
3. 전 년 도 이 월 금 Carry-over from Previous Year	722,000	1,491,000	① 전년도 이월금 1,491,000	769,000
자 본 계 정 세 입 합 계 Capital Sub A/C Total	4,262,258	3,044,603		△1,217,655
세 입 규 모 상 순 계 Net Total	9,605,000	8,547,000		△1,058,000
중앙구매사업단계정세입총계 Gross Total	13,145,258	10,100,603		△3,044,655

(단위 : 천원)
In thousand won

사 항 Items	세 Expenditures 출			증 △ 감 Change
	2006년 예산 FY 2006 Budget	2007년 예산 FY 2007 Budget	2007 내 역 2007 Details	
중앙구매사업단계정 〈자 본 계 정〉 Capital Sub A/C				
1. 기 본 경 비 Current Expenses	200,000	184,700	① 자산취득비 184,700	△15,300
2. 주 요 사 업 비 Working Expenses	140,000	200,000	① 청사및시설관리 200,000	60,000
3. 조 특 전 출 금 Other Transfers	2,680,000	1,266,000	① 조달특별회계전출금 1,266,000	△1,414,000
4. 이 월 금	1,242,258	1,393,903	① 차년도이월금 1,393,903	151,645
자 본 계 정 세 출 합 계 Capital Sub A/C Total	4,262,258	3,044,603		△1,217,655
세 입 규 모 상 순 계 Net Total	9,605,000	8,547,000		△1,058,000
중앙구매사업단계정세출총계 Gross Total	13,145,258	10,100,603		△3,044,655

(20) 책임운영기관 특별회계 ㉔ (Agency Special Account)

세 Revenues 입				
사 항 Items	2006년 예산 FY 2006 Budget	2007년 예산 FY 2007 Budget	2007 내 역 2007 Details	증 △ 감 Change
자동차운전면허계정				
<손익계정>				
Profit & Loss Sub A/C				
1. 영 업 수 입 Operating Revenues	68,040,000	65,000,000	① 책임운영기관사업수입 65,000,000	△3,040,000
2. 영 업 외 수 입 Non-Operating Revenues	3,284,000	2,130,000	① 관유물대여료 380,000 ② 기타이자수입및재산수입 20,000 ③ 기타경상이전수입 30,000 ④ 잡수입 등 1,700,000	△3,284,000
3. 전 년 도 이 월 금 Carry-over from Previous Year	17,817,500	19,225,125	① 전년도이월금 17,817,500	1,407,625
손익계정세입합계 Profit & Loss Sub A/C Total	89,141,500	86,355,125		△2,786,375

(단위 : 천원)
In thousand won

사 항 Items	세 Expenditures 출			증 △ 감 Change
	2006년 예산 FY 2006 Budget	2007년 예산 FY 2007 Budget	2007 내 역 2007 Details	
자동차운전면허계정 〈손익계정〉 Profit & Loss Sub A/C				
1. 인 건 비 Personnel Expenses	38,129,567	40,097,319	① 인건비 40,097,319	1,967,752
2. 기 본 경 비 Current Expenses	3,563,915	3,394,400	① 기본경비 3,394,400	△169,515
3. 주 요 사 업 비 Working Expenses	47,448,018	42,863,406	① 자동차면허관리 27,530,921 ② 운전면허전산화 4,602,804 ③ 감가상각비및당기순이익 6,401,000 ④ 예비비 1,110,281 ⑤ 기타 3,218,400	△47,448,018
손익계정세출합계 Profit & Loss Sub A/C Total	89,141,500	86,355,125		△2,786,375

(20) 책임운영기관 특별회계 ㉔ (Agency Special Account)

세 Revenues 입				
사 항 Items	2006년 예산 FY 2006 Budget	2007년 예산 FY 2007 Budget	2007 내 역 2007 Details	증 △ 감 Change
자동차운전면허계정				
〈자 본 계 정〉				
Capital Sub A/C				
1. 감 가 상 각 전 입 금 Depreciation Reserve	4,000,000	6,400,000	① 감가상각전입금 4,000,000	2,400,000
2. 당기순이익전입금 Transfer from Profit & Loss sub-A/C	1,000	1,000	① 당기순이익전입금 1,000	-
3. 전 년 도 이 월 금 Carry-over from Previous Year	4,872,890	367,000	① 전년도이월금 -	△4,505,890
자 본 계 정 세 입 합 계 Capital Sub A/C Total	8,873,890	6,768,000		△2,105,890
자동차운전면허계정세입합계 Gross Total	98,015,390	93,123,125		△4,892,265

(단위 : 천원)
In thousand won

사 항 Items	세 Expenditures 출			증 △ 감 Change
	2006년 예산 FY 2006 Budget	2007년 예산 FY 2007 Budget	2007 내 역 2007 Details	
자 동 차 운 전 면 허 계 정 〈자 본 계 정〉 Capital Sub A/C				
1. 시 설 비 Faciliton Exp	4,108,781	2,597,000	① 운전면허 시설취득 2,597,000	△1,511,781
2. 자 산 취 득 비 Acquisition of Assets	4,765,109	4,171,000	① 차량취득 300,000 ② 전산장비취득 등 820,000 ③ 기본경비 351,000	△594,109
자 본 계 정 세 출 합 계 Capital Sub A/C Total	8,873,890	6,768,000		△2,105,890
자 동 차 운 전 면 허 계 정 세 출 합 계 Gross Total	98,015,390	93,123,125		△4,892,265

(20) 책임운영기관 특별회계 ③ (Agency Special Account)

세 Revenues 입				
사 항 Items	2006년 예산 FY 2006 Budget	2007년 예산 FY 2007 Budget	2007 내 역 2007 Details	증 △ 감 Change
경 찰 병 원 계 정 〈 손 익 계 정 〉 Profit & Loss Sub A/C				
1. 영 업 수 입 Operating Revenues	14,394,000	18,415,147	① 병원수입 18,415,147	4,021,147
2. 영 업 외 수 입 Non-Operating Revenues	386,000	83,000	① 재산 수입 50,000 ② 경상이전수입 33,000 ③ 재화및 용역판매수입 -	△303,000
3. 전 입 금 및 기 타 Transfer from Gen. A/C	31,079,535	34,064,694	① 일반회계전입금 34,064,694	2,985,159
손 익 계 정 세 입 합 계 Profit & Loss Sub A/C Total	45,859,535	52,562,841		6,703,306

(단위 : 천원)
In thousand won

사 항 Items	세 Expenditures 출			증△감 Change
	2006년 예산 FY 2006 Budget	2007년 예산 FY 2007 Budget	2007 내 역 2007 Details	
경 찰 병 원 계 정 〈 손 익 계 정 〉 Profit & Loss Sub A/C				
1. 인 건 비 Personnel Expenses	21,986,867	25,669,520	① 인건비 25,669,520	3,682,653
2. 기 본 경 비 Current Expenses	2,499,139	2,905,417	① 기본경비 2,905,417	406,278
3. 주 요 사 업 비 Working Expenses	21,373,529	23,987,904	① 진료업무 등 23,985,904 ② 감가상각비및당기순이익 2,000	2,614,375
손 익 계 정 세 출 합 계 Profit & Loss Sub A/C Total	45,859,535	52,562,841		6,703,306

(20) 책임운영기관 특별회계 ㉔ (Agency Special Account)

세 Revenues 입				
사 항 Items	2006년 예산 FY 2006 Budget	2007년 예산 FY 2007 Budget	2007 내 역 2007 Details	증 △ 감 Change
경 찰 병 원 계 정 〈자 본 계 정〉 Capital Sub A/C				
1. 감 가 상 각 전 입 금 Depreciation Reserve	1,000	1,000	① 감가상각전입금 1,000	-
2. 당 기 순 이 익 전 입 금 Transfer from Profit & Loss sub-A/C	1,000	1,000	① 당기순이익전입금 1,000	-
3. 전 입 금 및 기 타 Transfer from Gen. A/C	1,427,953	10,641,118	① 일반회계전입금 10,641,118	9,213,165
자 본 계 정 세 입 합 계 Capital Sub A/C Total	1,429,953	10,643,118		9,213,165
경 찰 병 원 계 정 세 입 합 계 Gross Total	47,289,488	63,205,959		15,916,471

(단위 : 천원)
In thousand won

세 Expenditures 출				
사 항 Items	2006년 예산 FY 2006 Budget	2007년 예산 FY 2007 Budget	2007 내 역 2007 Details	증 △ 감 Change
경찰병원계정 〈자 본 계 정〉 Capital Sub A/C				
1. 기본 경비 Current Expenses	150,880	170,092	① 기본경비 170,092	19,212
2. 주요 사업비 Working Expenses	1,279,073	10,473,026	① 시설취득 9,846,907 ② 장비취득 626,119	9,193,953
자 본 계 정 세 출 합 계 Capital Sub A/C Total	1,429,953	10,643,118		9,213,165
경찰병원계정세출합계 Gross Total	47,289,488	63,205,959		15,916,471

(20) 책임운영기관 특별회계 ㉔ (Agency Special Account)

세 Revenues 입				
사 항 Items	2006년 예산 FY 2006 Budget	2007년 예산 FY 2007 Budget	2007 내 역 2007 Details	증 △ 감 Change
국립자연휴양림관리소계정 〈손 익 계 정〉 Profit & Loss Sub A/C				
1. 영 업 수 익 Operating Revenues	5,866,060	7,237,780	① 입장료 수입 7,237,780	1,371,720
2. 일 반 회 계 전 입 금 Transfer from Gen. A/C	5,656,925	6,178,281	① 일반회계전입금 6,178,281	521,356
손 익 계 정 세 입 합 계 Profit & Loss Sub A/C Total	11,522,985	13,416,061		1,893,076

(단위 : 천원)
In thousand won

사 항 Items	세 Expenditures 출			증 △ 감 Change
	2006년 예산 FY 2006 Budget	2007년 예산 FY 2007 Budget	2007 내 역 2007 Details	
국립자연휴양림관리소계정 〈손 익 계 정〉 Profit & Loss Sub A/C				
1. 인 건 비 Personnel Expenses	3,610,539	4,590,244		979,705
2. 기 본 경 비 Current Expenses	1,040,905	1,138,000		97,095
3. 주 요 사 업 비 Working Expenses	6,871,541	7,687,817	① 산림자원 보존관리 871,158 ② 국유자연휴양림 조성 6,456,915 ③ 법정부담금 348,744 ④ 감가상각비 1,000 ⑤ 당기순이익 1,000	816,276
손 익 계 정 세 출 합 계 Profit & Loss Sub A/C Total	11,522,985	13,416,061		1,893,076

(20) 책임운영기관 특별회계 ④ (Agency Special Account)

세 Revenues 입				
사 항 Items	2006년 예산 FY 2006 Budget	2007년 예산 FY 2007 Budget	2007 내 역 2007 Details	증 △ 감 Change
국립자연휴양림관리소계정 〈자 본 계 정〉 Capital Sub A/C				
1. 감 가 상 각 전 입 금 Depreciation Reserve	1,000	1,000	① 감가상각비전입금 1,000	-
2. 당 기 순 이 익 전 입 금 Transfer from Profit & Loss sub-A/C	1,000	1,000	① 당기순이익전입금 1,000	-
3. 타 회 계 전 입 금 Transfer from Gen. A/C	15,836,450	14,695,301	① 일반회계로부터전입금 14,695,301	△1,141,149
자 본 계 정 세 입 합 계 Capital Sub A/C Total	15,838,450	14,697,301		△1,141,149
국립자연휴양림관리소계정세입합계 Gross Total	27,361,435	28,113,362		751,927
책임운영기관특별회계세입규모상순계 Net Total				
책임운영기관특별회계세입총계 Gross Total of Agency				

(단위 : 천원)
In thousand won

사 항 Items	세 Expenditures 출			증 △ 감 Change
	2006년 예산 FY 2006 Budget	2007년 예산 FY 2007 Budget	2007 내 역 2007 Details	
국립자연휴양림관리소계정 〈자 본 계 정〉 Capital Sub A/C				
1. 기 본 경 비 Current Expenses	132,500	109,000		△23,500
2. 주 요 사 업 비 Working Expenses	15,705,950	14,588,301	① 산림생태관리 2,500 ②국유자연휴양림 조성 14,585,801	△1,117,649
자 본 계 정 세 출 합 계 Capital Sub A/C Total	15,838,450	14,697,301		△1,141,149
국립자연휴양림관리소계정세출합계 Gross Total	27,361,435	28,113,362		751,927
책임운영기관특별회계세출규모상순계 Net Total				
책임운영기관특별회계세출총계 Gross Total of Agency				

(21) 통신사업특별회계 ① (Communication Service Special Account)

세 Revenues 입				
사 항 Items	2006년 예산 FY 2006 Budget	2007년 예산 FY 2007 Budget	2007 내 역 2007 Details	증 △ 감 Change
〈손 익 계 정〉 Profit & Loss Sub A/C				
(우 정 사 업 부 문)	4,114,694,000	-		△4,114,694,000
1. 우 정 사 업 수 익 Postal Service Revenues	3,602,325,000	-	① 우편사업수익 ② 금융사업수익	△3,602,325,000
2. 사 업 외 수 익 Non-Operating Revenues	16,800,000	-	① 토지·건물대여료 ② 잡수입	△16,800,000
3. 전 입 금 및 기 타 Transfer Trust & Collection from Other A/C	246,100,000	-	① 일반회계전입금 ② 우체국보험회계전입금 ③ 타계정전입금	△246,100,000
4. 전 년 도 이 월 금 Carry-over from Previous Year	249,469,000	-	① 전년도이월금	△249,469,000

(단위 : 천원)
In thousand won

사 항 Items	세 Expenditures 출			증 △ 감 Change
	2006년 예산 FY 2006 Budget	2007년 예산 FY 2007 Budget	2007 내 역 2007 Details	
〈손 익 계 정〉 Profit & Loss Sub A/C				
(우 정 사 업 부 문)	4,114,694,000	-		△4,114,694,000
1. 우 정 사 업 비 Postal Service	3,893,994,393	-	① 우정사업비 ② 정보통신공무원교육원	△3,893,994,393
				-
2. 감 가 상 각 비 Depreciation	134,553,000	-	① 감가상각비	△134,553,000
				-
3. 제 지 출 금 및 기 타 Transfer to Capital Sub-A/C and Other	71,883,999	-	① 타계정전출금	△71,883,999
				-
4. 예 비 비 Contingency	14,262,607	-	① 예비비	△14,262,607
				-
5. 당 기 순 이 익 Current Net-profit	1	-	① 당기순이익	-
				-

(21) 통신사업특별회계 ② (Communication Service Special Account)

세 Revenues 입				
사 항 Items	2006년 예산 FY 2006 Budget	2007년 예산 FY 2007 Budget	2007 내 역 2007 Details	증 △ 감 Change
(정 보 통 신 부 문)	593,118,000	-		△593,118,000
1. 정보통신사업수익 Information and Communication Service Revenues	271,980,000	-	① 전파사용료 ② 전파사업수익	△271,980,000
2. 사업외수익 Non-Operating Revenues	55,616,000	-	① 토지·건물대여료 ② 잡수입	△55,616,000
3. 전입금 및 기타 Transfer Trust & Collection from Other A/C	257,911,000	-	① 일반회계전입금 ② 예탁이자수입 ③ 타계정전입금 ④ 차입금 및 여유자금회수 ⑤ 용자 및 전대차관 및원금회수	△257,911,000
4. 전년도이월금 Carry-over from Previous Year	7,611,000	-	① 전년도이월금	△7,611,000
손익계정세입합계 Profit & Loss Sub A/C Total	4,707,812,000	-		△4,707,812,000

(단위 : 천원)
In thousand won

세 Expenditures 출				
사 항 Items	2006년 예산 FY 2006 Budget	2007년 예산 FY 2007 Budget	2007 내 역 2007 Details	증 △ 감 Change
(정 보 통 신 부 문)	593,118,000	-		△593,118,000
1. 정 보 통 신 사 업 비 Information and Communication Service	403,002,418	-	① 정보통신사업비	△403,002,418
2. 감 가 상 각 비 Depreciation	19,300,000	-	① 감가상각비	△19,300,000
3. 제 지 출 금 및 기 타 Transfer to Capital Sub-A/C and Other	43,400,000	-	① 타계정전출금 ② 타회계전출금	△43,400,000
4. 예 비 비 Contingency	16,938,582	-	① 예비비	△16,938,582
5. 융자금및차입금상환 Financing a loan and Management Expenses	110,477,000	-	① 타회계예탁금 ② 예수원리금상환	△110,477,000
손익계정세출합계 Profit & Loss Sub A/C Total	4,707,812,000	-		△4,707,812,000

(21) 통신사업특별회계 ③ (Communication Service Special Account)

세 Revenues 입				
사 항 Items	2006년 예산 FY 2006 Budget	2007년 예산 FY 2007 Budget	2007 내 역 2007 Details	증 △ 감 Change
〈자 본 계 정〉 Capital Sub A/C				
(우 정 사 업 부 문)	237,517,001	-		△237,517,001
1. 자 산 의 감 소 Decrease of Assets	7,400,001	-	① 고정자산매각대 ② 토지및무형자산매각대 ③ 유동자산매각대	△7,400,001
2. 부 채 의 증 가 Increase of Debt	134,553,000	-	① 감가상각비전입금	△134,553,000
3. 자 본 의 증 가 Increase of Capital	71,884,000	-	① 손익계정전입금 ② 당기순이익전입금	△71,884,000
4. 전 년 도 이 월 금 Carry-over from Previous Year	23,680,000	-	① 전년도이월금	△23,680,000

(단위 : 천원)
In thousand won

사 항 Items	세 Expenditures 출				
	2006년 예산 FY 2006 Budget	2007년 예산 FY 2007 Budget	2007 내 역 2007 Details		증 △ 감 Change
〈자 본 계 정〉 Capital Sub A/C					
(우 정 사 업 부 문)	237,517,001	-			△237,517,001
1. 우 정 자 산 취 득 Investment in Postal Facilities	233,991,944	-	① 사무관리전산화 ② 우체국신증개축 ③ 우체국금융시설 ④ 교육원시설등	- - - -	△233,991,944
2. 예 비 비 Contingency	3,525,057	-	① 예비비	3,525,057	△3,525,057
3. 제 지 출 금 및 기 타 Transfer to Capital Sub-A/C and Other	-	-	① 타계정전출금	-	-

(21) 통신사업특별회계 ④ (Communication Service Special Account)

세 Revenues 입				
사 항 Items	2006년 예산 FY 2006 Budget	2007년 예산 FY 2007 Budget	2007 내 역 2007 Details	증 △ 감 Change
(정 보 통 신 부 문)	60,897,006	-		△60,897,006
1. 자 산 의 감 소 Decrease of Assets	6	-	① 고정자산매각대 ② 토지및무형자산매각대 ③ 유동자산매각대	△6
2. 부 채 의 증 가 Increase of Debt	19,300,000		① 감가상각비전입금	△19,300,000
3. 전 년 도 이 월 금 Carry-over from Previous Year	41,597,000		① 전년도이월금	△41,597,000
자 본 계 정 세 입 합 계 Capital Sub A/C Total	298,414,007	-		△298,414,007
세 입 규 모 상 순 계 Net Total	4,727,748,007	-		△4,727,748,007
통신사업특별회계세입총계 Gross Total	5,006,226,007	-		△5,006,226,007

(단위 : 천원)
In thousand won

세 Expenditures 출				
사 항 Items	2006년 예산 FY 2006 Budget	2007년 예산 FY 2007 Budget	2007 내 역 2007 Details	증 △ 감 Change
(정 보 통 신 부 문)	60,897,006	-		△60,897,006
1. 관 리 자 산 취 득 Investment in Common Facilities	32,292,114	-	① 사무자동화전산시설 등 ② 전파감시시설 ③ 전파연구시험시설등	△32,292,114
2. 예 비 비 Contingency	63,892	-	① 예비비	△63,892
3. 제 지 출 금 및 기 타 Transfer to Capital Sub-A/C and Other	28,541,000	-	① 타계정전출금	△28,541,000
자 본 계 정 세 출 합 계 Capital Sub A/C Total	298,414,007	-		△298,414,007
세 출 규 모 상 순 계 Net Total	4,727,748,007	-		△4,727,748,007
통신사업특별회계세출총계 Gross Total	5,006,226,007	-		△5,006,226,007

(22) 조달특별회계 ① (Gov't Supply Special Account)

세 Revenues 입				
사 항 Items	2006년 예산 FY 2006 Budget	2007년 예산 FY 2007 Budget	2007 내 역 2007 Details	증 △ 감 Change
〈손 익 계 정〉 Profit & Loss Sub A/C				
1. 내 자 구 매 사 업 수 익 Domestic Procurement & Supply Rev.	81,000,000	77,914,000	① 내 자 구 매 사 업 수 익 - 사업규모 : 102,670억원 - 수 수 료 : 0.755%	△3,086,000
2. 외 자 구 매 사 업 수 익 Foreign Procurement Supply Charge	6,500,000	6,955,000	① 외 자 구 매 사 업 수 익 - 사업규모 : 7,200억원 - 수 수 료 : 계약금액의 0.966%	455,000
3. 시 설 계 약 사 업 수 익 Commission of Contract Service	19,000,000	21,069,000	① 시 설 계 약 사 업 수 익 - 사업규모 : 208,170억원 - 공사계약금액수수료 : 계약금액의 0.099% - 공사감리수수료 : 계약금액의 0.948% - 설 계 용 역 계 약 수 수 료 : 계약금액의 0.609% - 총 사 업 비 검 토 수 수 료 : 검 토 금 액 의 0.047%	2,069,000
4. 비 축 물 자 사 업 수 익 Commission of Stockpile Product Management	7,200,000	6,675,000	① 비 축 물 자 사 업 수 익 - 사업규모 : 13,286억원 - 수수료 : 판매수익 : 1.83%	△525,000

(단위 : 천원)
In thousand won

세 Expenditures 출					
사 항 Items	2006년 예산 FY 2006 Budget	2007년 예산 FY 2007 Budget	2007 내 역 2007 Details		증 △ 감 Change
〈손 익 계 정〉 Profit & Loss Sub A/C					
1. 인 건 비 Procurement & Supply Exp.	42,010,069	44,224,662			2,214,593
2. 기 본 사 업 비 Current Expenses	11,865,180	11,541,549			△323,631
3. 주 요 사 업 비 Working Expenses	22,580,744	24,351,815	① 사업비	22,851,815	1,771,071
			② 건강보험료	920,000	
			③ 차입금이자등	135,000	
			④ 예비비	445,000	
4. 연 금 부 담 금 Pension Allotment	3,451,041	3,825,415			374,374
5. 감 가 상 각 비 Depreciation	7,000,000	6,200,000			△800,000

(22) 조달특별회계 ② (Gov't Supply Special Account)

세 Revenues 입				
사 항 Items	2006년 예산 FY 2006 Budget	2007년 예산 FY 2007 Budget	2007 내 역 2007 Details	증 △ 감 Change
5. 재 산 수 입 Property Income	2,129,000	2,687,000	① 토지및건물대여료등 2,687,000	558,000
6. 경 상 이 전 수 입 Current Transfer	145,000	80,000	① 위약금 80,000	△65,000
7. 재화및용역판매수입 Sales of Goods & Services	4,226,000	8,893,000	① 기타영업외잡수입 8,893,000	4,667,000
8. 관 유 물 매 각 대 Sales Proceeds of Gov't Owned Properties	18,440,000	15,826,000	① 건물및토지매각대등 15,826,000	△2,614,000
9. 전 년 도 이 월 금 Carry-over from Prev. Year	4,274,000	-	① 전년도이월금 -	△4,274,000
10. 기 타 전 입 금 Transfer from other A/C	2,680,000	1,266,000	① 책임운영기관 특별회계 전입금 1,266,000	△1,414,000
손 익 계 정 세 입 합 계 Profit & Loss Sub A/C Total	145,594,000	141,365,000		△4,229,000

(단위 : 천원)
In thousand won

사 항 Items	세 Expenditures 출			증△감 Change
	2006년 예산 FY 2006 Budget	2007년 예산 FY 2007 Budget	2007 내 역 2007 Details	
6. 당 기 순 이 익 Current Net-Profit	58,686,966	51,221,559	① 당기순이익(자본계정에 진출) 51,221,559	△7,465,407
손익계정세출합계 Profit & Loss Sub A/C Total	145,594,000	141,365,000		△4,229,000

(22) 조달특별회계 ③ (Gov' t Supply Special Account)

세 Revenues 입					
사 항 Items	2006년 예산 FY 2006 Budget	2007년 예산 FY 2007 Budget	2007 내 역 2007 Details		증 △ 감 Change
〈자 본 계 정〉 Capital Sub A/C					
1. 당기순이익전입금 Transfer from Profit & Loss Sub-A/C	58,686,966	51,221,559	① 손익계정에서 전입	51,221,559	7,465,407
2. 감가상각비 전입금 Depreciation Reserve	7,000,000	6,200,000	① 손익계정에서 전입	6,200,000	△800,000
3. 전 년 도 이 월 금 Carry-over from Prev. Year	3,850,000	3,412,000	① 전년도 이월금	3,412,000	△438,000
자 본 계 정 세 입 합 계 Capital Sub A/C Total	69,536,966	60,833,559			△8,703,407
세 입 규 모 상 순 계 Net Total	149,444,000	144,777,000			△4,667,000
조달특별회계세입총계 Gross Total	215,130,966	202,198,559			△12,932,407

(단위 : 천원)
In thousand won

사 항 Items	세 Expenditures 출			증△감 Change
	2006년 예산 FY 2006 Budget	2007년 예산 FY 2007 Budget	2007 내 역 2007 Details	
〈자 본 계 정〉 Capital Sub A/C				
1. 기 본 사 업 비 Current Expenses	459,276	595,451	① 자산취득비 595,451	136,175
2. 주 요 사 업 비 Working Expenses	20,104,096	17,540,185	① 청사시설관리 3,116,885 ② 부산비축기지이전 13,750,000 ③ 전산운영경비 673,300	△2,563,911
3. 회 전 자 금 전 출 금 Transfer to Revolving Fund	48,973,594	42,697,923	① 회전자금 전출 42,697,923	△6,275,671
자 본 계 정 세 출 합 계 Capital Sub A/C Total	69,536,966	60,833,559		△8,703,407
세 출 규 모 상 순 계 Net Total	149,444,000	144,777,000		△4,667,000
조 달 특 별 회 계 세 출 총 계 Gross Total	215,130,966	202,198,559		△12,932,407

(23) 우편사업 특별회계 ① (Postal Programs Special Account)

세 Revenues 입				
사 항 Items	2006년 예산 FY 2006 Budget	2007년 예산 FY 2007 Budget	2007 내 역 2007 Details	증 △ 감 Change
우 편 사 업 계 정 〈손 익 계 정〉 Profit & Loss Sub A/C				
1. 영 업 수 입 Operating Revenues	-	2,015,371,000	① 우편사업수입 2,015,371,000	2,015,371,000
2. 영 업 외 수 입 Non-Operating Revenues	-	16,411,000	① 관유물 대여료 11,642,000 ② 잡수입 4,769,000	16,411,000
3. 전 입 금 및 기 타 Transfer from Gen. A/C	-	758,080,884	① 전입금 596,879,884 - 일반회계전입금 29,210,000 - 기타특별회계전입금 567,669,884 ② 전년도 이월금 161,201,000	758,080,884
손 익 계 정 세 입 합 계 Profit & Loss Sub A/C Total	-	2,789,862,884		2,789,862,884

(단위 : 천원)
In thousand won

사 항 Items	세 Expenditures 출			증△감 Change
	2006년 예산 FY 2006 Budget	2007년 예산 FY 2007 Budget	2007 내 역 2007 Details	
우 편 사 업 계 정 〈손 익 계 정〉 Profit & Loss Sub A/C				
1. 인 건 비 Personnel Expenses	-	1,298,317,867	① 정규직 인건비 1,298,317,867	1,298,317,867
2. 기 본 사 업 비 Current Expenses	-	89,950,166	① 우정사업행정지원 -총액대상기본경비 33,595,225 -비총액대상기본경비 56,354,941	89,950,166
3. 주 요 사 업 비 Working Expenses	-	1,401,594,851	① 우편사업경쟁력강화 586,954,466 ② 우정사업경영지원 430,297,070 ③ 회계기금간거래 105,035,266 ④ 계정간거래 229,582,745 ⑤ 우정사업행정지원(예비비) 49,725,304	1,401,594,851
손 익 계 정 세 출 합 계 Profit & Loss Sub A/C Total	-	2,789,862,884		2,789,862,884

(23) 우편사업 특별회계 ② (Postal Programs Special Account)

세 Revenues 입				
사 항 Items	2006년 예산 FY 2006 Budget	2007년 예산 FY 2007 Budget	2007 내 역 2007 Details	증 △ 감 Change
우 편 사 업 계 정 〈자 본 계 정〉 Capital Sub A/C				
1. 감 가 상 각 전 입 금 Depreciation Reserve	-	141,299,000	① 감가상각전입금 141,299,000	141,299,000
2. 당 기 순 이 익 전 입 금 Transfer from Profit & Loss sub—A/C	-	1	① 당기순이익전입금 1	1
3. 전 입 금 및 기 타 Transfer from Gen. A/C	-	107,197,744	① 전년도 이월금 11,207,000 ② 고정자산매각대 852,000 ③ 토지 및 무형자산매각대 5,874,000 ④ 재고자산매각대 및 유동자산 981,000 ⑤ 타계정 전입금 88,283,744	107,197,744
자 본 계 정 세 입 합 계 Capital Sub A/C Total	-	248,496,745		248,496,745
우편사업특별회계세입합계 Gross Total	-	3,038,359,629		3,038,359,629

(단위 : 천원)
In thousand won

사 항 Items	세 Expenditures 출			증 △ 감 Change
	2006년 예산 FY 2006 Budget	2007년 예산 FY 2007 Budget	2007 내 역 2007 Details	
우 편 사 업 계 정 〈자 본 계 정〉 Capital Sub A/C				
1. 주 요 사 업 비 Working Expenses	-	248,496,745	① 우편사업경쟁력강화 13,424,110 ② 우정사업경영지원 218,454,487 ③ 우정사업행정지원(예비비) 7,529,706 ④ 회계기금간전출 9,088,442	248,496,745
자 본 계 정 세 출 합 계 Capital Sub A/C Total	-	248,496,745		248,496,745
우편사업특별회계세출합계 Gross Total	-	3,038,359,629		3,038,359,629

(24) 우체국예금 특별회계 ① (Postal Savings Special Account)

세 Revenues 입				
사 항 Items	2006년 예산 FY 2006 Budget	2007년 예산 FY 2007 Budget	2007 내 역 2007 Details	증 △ 감 Change
우 체 국 예 금 계 정 〈손 익 계 정〉 Profit & Loss Sub A/C				
1. 영 업 수 입 Operating Revenues	-	1,852,168,000	① 금융사업수입 1,852,168,000	1,852,168,000
2. 전 입 금 및 기 타 Transfer from Gen. A/C	-	19,367,000	① 전입금 19,367,000 - 기타특별회계전입금 19,367,000	19,367,000
손 익 계 정 세 입 합 계 Profit & Loss Sub A/C Total	-	1,871,535,000		1,871,535,000

(단위 : 천원)
In thousand won

사 항 Items	세 Expenditures 출			
	2006년 예산 FY 2006 Budget	2007년 예산 FY 2007 Budget	2007 내 역 2007 Details	증 △ 감 Change
우 체 국 예 금 계 정 〈 손 익 계 정 〉 Profit & Loss Sub A/C				
1. 기 본 경 비 Current Expenses	-	196,435	① 우정사업행정지원 - 예특기본경비 196,435	196,435
2. 주 요 사 업 비 Working Expenses	-	1,871,338,565	① 우체국예금사업성장강화 1,467,937,873 ② 우정사업행정지원 - 예비비 2,755,481 ③ 회계간거래 353,670,186 ④ 회계기금간거래 31,307,000 ⑤ 계정간거래 15,668,025	1,871,338,565
손익계정세출합계 Profit & Loss Sub A/C Total	-	1,871,535,000		1,871,535,000

(24) 우체국예금 특별회계 ② (Postal Savings Special Account)

세 Revenues 입				
사 항 Items	2006년 예산 FY 2006 Budget	2007년 예산 FY 2007 Budget	2007 내 역 2007 Details	증 △ 감 Change
우 체 국 예 금 계 정 〈자 본 계 정〉 Capital Sub A/C				
1. 전 입 금 및 기 타 Transfer from Gen. A/C	-	15,668,025	① 전입금 15,668,025 -타계정전입금 15,668,025	15,668,025
자 본 계 정 세 입 합 계 Capital Sub A/C Total	-	15,668,025		15,668,025
우체국예금특별회계세입합계 Gross Total	-	1,887,203,025		1,887,203,025

(단위 : 천원)
In thousand won

사 항 Items	세 Expenditures 출			증△감 Change
	2006년 예산 FY 2006 Budget	2007년 예산 FY 2007 Budget	2007 내 역 2007 Details	
우 체 국 예 금 계 정 〈자 본 계 정〉 Capital Sub A/C				
1. 주 요 사 업 비 Working Expenses	-	15,668,025	① 우체국예금사업성장강화 15,668,025	15,668,025
자 본 계 정 세 출 합 계 Capital Sub A/C Total	-	15,668,025		15,668,025
우체국예금특별회계세출합계 Gross Total	-	1,887,203,025		1,887,203,025

11. 공공기금 현황

Status of Public Funds

가. 기금요약 (Summary of Gov' t Management Funds)

	2006년	2007년	증△감 Change	비 고 Reference
합 계 Total	61	58	△3	
기 금 조 성 Fund-Raising	61	58	△3	
미 조 성 Not-Raised	-	-	-	

주 : 2006. 12. 31일 국회에서 의결한 2007년도 기금운용계획에 의거하여 작성

(1) 기금운용현황 총괄표
Summary of Status of Funds

(단위 : 억원)
In hundred million won

기 금 명 Funds	2007년도 운용규모 2007 Fund Operation Size					2007년도 조성규모 2007 Fund Formation Size		
	총계 Total	자체수입 Revenues	정부내부수입 Revenues in Government	차입금 Debt	여유자금회수 Surplus Fund Refum	2006년말 누 계 2006 Total	당년도 2007	2007년말 누 계 2007 Total
1. 산업기반신용보증기금 Korea Infrastructure Credit Guarantee Fund	1,867	202	200	-	1,465	2,747	288	3,035
2. 복권기금 Lottery Fund	26,620	25,034	158	-	1,428	1,846	△214	1,632
3. 보훈기금 Merit Reward Fund	3,085	1,999	430	-	656	8,168	418	8,586
4. 부실채권정리기금 Non-Performing Asset Management Fund	89,692	13,121	-	-	76,571	43,768	△42,236	1,532
5. 청소년육성기금 Youth Supporting Fund	2,062	251	156	-	1,655	2,894	△493	2,400
6. 공공자금관리기금 Public Capital Management Fund	828,293	52,662	253,431	519,844	2,356	2,069,702	214,468	2,284,170
7. 공적자금상환기금 Public Fund Repayment Fund	45,848	116	45,732	-	-	3,417	-	3,417
8. 기술신용보증기금 Korea Technology Credit Guarantee Fund	12,868	9,611	2,000	-	1,257	11,504	979	12,482
9. 농림수산업자신용보증기금 Credit Guarantee Fund for Farmers and Fishermen	12,953	3,626	7,357	-	1,970	8,750	△1,950	6,800
10. 농어가목돈마련저축장려기금 Saving Encouragement Fund For Property of Agricultural & Fishing Houses	1,504	284	791	-	429	490	△197	293
11. 대외경제협력기금 Economic Development Cooperation Fund	6,302	754	2,744	-	2,804	19,244	1,857	21,100

(단위 : 억원)
In hundred million won

기 금 명 Funds	2007년도 운용규모 2007 Fund Operation Size					2007년도 조성규모 2007 Fund Formation Size		
	총계 Total	자체수입 Revenues	정부내부수입 Revenues in Government	차입금 Debt	여유자금회수 Surplus Fund Return	2006년말 누 계 2006 Total	당년도 2007	2007년말 누 계 2007 Total
12. 신용보증기금 Korea Credit Guarantee Fund	33,499	18,408	1,300	-	13,790	37,190	688	37,878
13. 예금보험기금채권상환기금 Deposit Insurance Fund Bond Repayment Fund	127,689	52,946	-	37,000	37,742	△12,694	1,927	△10,767
14. 외국환평형기금 Foreign Exchange Stabilization Fund	367,567	31,809	191,000	-	144,758	585,122	62,606	647,728
15. 주택금융신용보증기금 Housing Finance Credit Guarantee Fund	8,553	4,539	1,100	-	2,914	6,849	325	7,174
16. 남북협력기금 Inter-Korean Cooperation Fund	16,904	383	12,444	-	4,077	31,066	185	31,251
17. 국제교류기금 Korea Foundation Fund	1,006	556	-	-	450	2,796	△40	2,756
18. 군인복지기금 Military Welfare Fund	5,951	3,904	265	-	1,782	9,592	1,508	11,099
19. 군인연금기금 Military Pension Fund	20,907	3,128	16,366	-	1,413	3,391	194	3,585
20. 공무원연금기금 Government Employees Pension Fund	108,940	72,828	17,664	337	18,111	43,059	2,259	45,318
21. 사립학교교직원연금기금 The Korea Teacher's Pension Fund	71,097	27,535	5,021	-	38,541	81,117	5,905	87,022
22. 사학진흥기금 Private School Promotion Fund	1,884	1,452	300	-	132	7,299	37	7,335
23. 학자금대출신용보증기금 Korea Student-loan Credit Guarantee Fund	4,302	484	2,189	-	1,629	1,597	965	2,563

(단위 : 억원)

In hundred million won

기 금 명 Funds	2007년도 운용규모 2007 Fund Operation Size					2007년도 조성규모 2007 Fund Formation Size		
	총계 Total	자체수입 Revenues	정부내부수입 Revenues in Government	차입금 Debt	여유자금회수 Surplus Fund Refum	2006년말 누 계 2006 Total	당년도 2007	2007년말 누 계 2007 Total
24. 과학기술진흥기금 Science and Technology Promotion Fund	5,957	1,121	3,135	-	1,701	7,060	△1,406	5,654
25. 원자력연구개발기금 Atomic Energy Research & Development Fund	1,896	1,756	-	-	140	56	53	109
26. 정보통신진흥기금 Information Technology Promotion Fund	13,840	7,636	2,139	-	4,065	12,182	△1,739	10,443
27. 관광진흥개발기금 Tourism Promotion and Development Fund	5,240	4,115	6	-	1,119	11,837	1,073	12,910
28. 국민체육진흥기금 National Sports Promotion Fund	5,881	3,719	380	-	1,782	5,286	△271	5,015
29. 문화예술진흥기금 The Korea Culture and Arts Promotion Fund	4,747	365	486	-	3,896	4,979	△311	4,668
30. 신문발전기금 Korea Press Fund	214	5	150	-	59	209	57	266
31. 지역신문 발전기금 Local Press Development Fund	429	8	200	-	221	276	53	328
32. 방송발전기금 Broadcasting Development Fund	2,169	1,625	20	-	524	2,731	△53	2,678
33. 농산물가격안정기금 Fund for Agro Marketing Price Stabilization	20,355	19,001	8	-	1,345	34,887	1,861	36,748
34. 농작물재해보험기금 Crop Reinsurance Fund	429	53	150	-	226	226	△11	214
35. 농지관리기금 Farmland Management Fund	11,100	9,195	1,861	-	44	26,028	368	26,396
36. 쌀소득보전기금 Rice Income Stabilization Fund	10,114	180	9,225	-	709	235	△654	△419

(단위 : 억원)
In hundred million won

기 금 명 Funds	2007년도 운용규모 2007 Fund Operation Size					2007년도 조성규모 2007 Fund Formation Size		
	총계 Total	자체수입 Revenues	정부내부수입 Revenues in Government	차입금 Debt	여유자금회수 Surplus Fund Return	2006년말 누 계 2006 Total	당년도 2007	2007년말 누 계 2007 Total
37. 양곡증권정리기금 Food Grain Stock Consolidating Fund	8,000	3	7,931	-	66	57,404	3	57,407
38. 자유무역협정이행지원기금 Public Fund for FTA Implementation	2,013	171	1,600	-	242	1,574	281	1,855
39. 축산발전기금 Livestock Development Fund	10,593	8,047	-	-	2,546	21,084	△3,775	17,309
40. 수산발전기금 Fisheries Development Fund	5,994	5,079	200	-	715	7,115	466	7,581
41. 수출보험기금 Export Insurance Fund	17,559	8,286	509	-	8,764	17,837	△50	17,787
42. 전력산업기반기금 Electric Power Industry Fund	18,322	11,644	27	-	6,650	14,053	454	14,508
43. 특정물질사용합리화기금 The Fund for Use Rationalization of Specified Substances	170	31	-	-	139	282	△18	264
44. 중소기업진흥및산업기반기금 Small & Medium Enterprise's Promotion and Industrial Development Fund	65,686	34,673	2,318	28,380	315	146,425	3,251	149,675
45. 국민건강증진기금 National Health Promotion Fund	17,549	15,854	-	-	1,696	1,808	△190	1,618
46. 국민연금기금 National Pension Fund	633,372	329,300	1,370	-	302,702	1,823,329	273,766	2,097,094
47. 응급의료기금 Substitute Payment Fund for Emergency Medical Cost	613	16	419	-	178	456	△96	359
48. 금강수계관리기금 Fund for Management of Kum River	880	780	-	-	100	174	△100	74
49. 낙동강수계관리기금 Fund for Management of Nakdong River	1,611	1,611	-	-	-	112	-	112

(단위 : 억원)

In hundred million won

기 금 명 Funds	2007년도 운용규모 2007 Fund Operation Size					2007년도 조성규모 2007 Fund Formation Size		
	총계 Total	자체수입 Revenues	정부내부수입 Revenues in Government	차입금 Debt	여유자금회수 Surplus Fund Refurn	2006년말 누 계 2006 Total	당년도 2007	2007년말 누 계 2007 Total
50. 영산강·섬진강수계관리기금 Fund for Management of Youngsan and Sumjin River	564	564	-	-	-	85	-	85
51. 한강수계관리기금 Fund for Management of Han River	3,693	3,693	-	-	-	-	-	-
52. 고용보험기금 Employment Insurance Fund	105,478	41,219	1,827	-	62,431	93,902	△2,523	91,379
53. 근로자복지진흥기금 Labour Welfare Promotion Fund	2,395	1,006	283	-	1,106	3,500	△385	3,115
54. 산업재해보상보험및예방기금 Industrial Worker's Accident Compensation Insurance and Prevention Fund	65,465	47,390	147	-	17,927	20,075	2,282	22,356
55. 임금채권보장기금 Wage Claim Guarantee Fund	4,527	1,973	317	-	2,237	2,769	27	2,796
56. 장애인고용촉진및직업재활기금 The Fund for Employment Promotion and Vocational Rehabilitation for the Disabled	3,287	2,071	382	-	834	1,468	△108	1,360
57. 국민주택기금 National Housing Fund	233,447	94,157	14,049	109,700	15,542	586,190	31,275	617,465
58. 여성발전기금 Women's Development Fund	385	83	124	-	178	444	△209	234
59. 순국선열애국지사사업기금 Government Fund for Patric Martyrs&Independence Fighters	-	-	-	-	-	75	-	-
60. 방위산업육성기금 Defense Industry Promotion Fund	-	-	-	-	-	1,418	-	-
61. 문화산업진흥기금 Endowment To Culural Industries Promotion Fund	-	-	-	-	-	2,045	-	-
합 계 Total	3,083,364	982,062	609,910	695,261	796,130	5,878,530	552,850	6,427,832

나. 기금별 운용현황 (Status of Funds)

1) 산업기반신용보증기금

Korea Infrastructure Credit Guarantee Fund

(1) 조성 현황

Fund Formation

(단위 : 백만원)
In million won

재원별 Source of Fund	2006년말 누계(잠정) Up to FY 2006	2007년도 조성액 FY 2007	2007년말 누계 Up to FY 207
출연금	210,000	20,000	230,000
부담금	-	-	-
차입금	-	-	-
운용수입	100,557	45,306	145,863
평가계정	3,387	404	3,791
사용액(△)	39,272	36,873	76,150
계	274,672	28,832	303,504

(2) 운용 현황

Fund Operation

(단위 : 백만원)
In million won

수입 Revenues				지출 Expenditures			
사항 Items	2006계획(A) FY 2006	2007계획(B) FY 2007	증감(B-A) Change	사항 Items	2006계획(A) FY 2006	2007계획(B) FY 2007	증감(B-A) Change
자체수입	12,600	20,150	7,550	경상지출	28,204	33,186	4,982
정부내부수입	30,000	20,000	△10,000	자본지출	-	-	-
차입금	-	-	-	용자지출	-	-	-
여유자금회수	64,888	146,500	81,612	기금운영비	4,467	4,481	14
				정부내부지출	-	-	-
				차입원리금상환	-	-	-
				여유자금운용	74,817	148,983	74,166
계	107,488	186,650	79,162	계	107,488	186,650	79,162

2) 복권기금 Lottery Fund

(1) 조성 현황 Fund Formation

(단위 : 백만원)
In million won

재원별 Source of Fund	2006년말 누계(잠정) Up to FY 2006	2007년도 조성액 FY 2007	2007년말 누계 Up to FY 207
출연금	-	-	-
부담금	-	-	-
차입금	-	-	-
운용수입	8,250,384	2,519,206	10,769,590
평가계정	-	-	-
사용액(△)	8,065,816	2,540,577	10,606,393
계	184,568	△21,371	163,197

(2) 운용 현황 Fund Operation

(단위 : 백만원)
In million won

수입 Revenues				지출 Expenditures			
사항 Items	2006계획(A) FY 2006	2007계획(B) FY 2007	증감(B-A) Change	사항 Items	2006계획(A) FY 2006	2007계획(B) FY 2007	증감(B-A) Change
자체수입	2,776,373	2,503,436	△272,937	경상지출	2,082,340	1,856,114	△226,226
정부내부수입	-	15,770	15,770	자본지출	-	-	-
차입금	-	-	-	용자지출	-	-	-
여유자금회수	140,330	142,812	2,482	기금운영비	2,096	1,987	△109
				정부내부지출	723,156	682,476	△40,680
				차입원리금상환	-	-	-
				여유자금운용	109,111	121,441	12,330
계	2,916,703	2,662,018	△254,685	계	2,916,703	2,662,018	△254,685

3) 보훈기금
Merit Reward Fund

(1) 조성 현황
Fund Formation

(단위 : 백만원)
In million won

재원별 Source of Fund	2006년말 누계(잠정) Up to FY 2006	2007년도 조성액 FY 2007	2007년말 누계 Up to FY 2007
출연금	723,224	59,884	783,108
부담금	393,958	-	393,958
차입금	-	-	-
운용수입	970,851	48,703	1,019,554
평가계정	108,257	-	108,257
사용액(△)	1,379,448	66,822	1,446,270
계	816,842	41,765	858,607

(2) 운용 현황
Fund Operation

(단위 : 백만원)
In million won

수입 Revenues				지출 Expenditures			
사항 Items	2006계획(A) FY 2006	2007계획(B) FY 2007	증감(B-A) Change	사항 Items	2006계획(A) FY 2006	2007계획(B) FY 2007	증감(B-A) Change
자체수입	195,558	199,941	4,383	경상지출	62,468	62,692	224
정부내부수입	43,568	43,004	△564	자본지출	28,208	21,140	△7,068
차입금	-	-	-	용자지출	157,778	159,358	1,580
여유자금회수	93,701	65,545	△28,156	기금운영비	2,238	1,663	△575
				정부내부지출	-	1,921	1,921
				차입원리금상환	-	-	-
				여유자금운용	82,135	61,716	△20,419
계	332,827	308,490	△24,337	계	332,827	308,490	△24,337

4) 부실채권정리기금 Non-Performing Asset Management Fund

(1) 조성 현황 Fund Formation

(단위 : 백만원)
In million won

재원별 Source of Fund	2006년말 누계(잠정) Up to FY 2006	2007년도 조성액 FY 2007	2007년말 누계 Up to FY 2007
출연금	3,505,666	-	3,505,666
부담금	573,380	-	573,380
차입금	30,905,358	-	30,905,358
운용수입	46,333,680	1,312,102	47,645,782
평가계정	-	-	-
사용액(△)	76,941,280	5,535,696	82,476,976
계	4,376,804	△4,223,594	153,210

(2) 운용 현황 Fund Operation

(단위 : 백만원)
In million won

사항 Items	수입 Revenues			사항 Items	지출 Expenditures		
	2006계획(A) FY 2006	2007계획(B) FY 2007	증감(B-A) Change		2006계획(A) FY 2006	2007계획(B) FY 2007	증감(B-A) Change
자체수입	1,725,751	1,312,102	△413,649	경상지출	-	-	-
정부내부수입	-	-	-	자본지출	-	-	-
차입금	-	-	-	용자지출	-	-	-
여유자금회수	3,940,715	7,657,107	3,716,392	기금운영비	58,122	52,611	△5,511
				정부내부지출	-	3,000,000	3,000,000
				차입원리금상환	1,869,730	2,483,085	613,355
				여유자금운용	3,738,614	3,433,513	△305,101
계	5,666,466	8,969,209	3,302,743	계	5,666,466	8,969,209	3,302,743

5) 청소년육성기금
Youth Supporting Fund

(1) 조성 현황
Fund Formation

(단위 : 백만원)
In million won

재원별 Source of Fund	2006년말 누계(잠정) Up to FY 2006	2007년도 조성액 FY 2007	2007년말 누계 Up to FY 2007
출연금	111,560	-	111,560
부담금	255,673	9,236	264,909
차입금	-	-	-
운용수입	181,518	15,210	196,728
평가계정	-	-	-
사용액(△)	△259,355	△73,785	△333,140
계	289,396	△49,339	240,057

(2) 운용 현황
Fund Operation

(단위 : 백만원)
In million won

수입 Revenues				지출 Expenditures			
사항 Items	2006계획(A) FY 2006	2007계획(B) FY 2007	증감(B-A) Change	사항 Items	2006계획(A) FY 2006	2007계획(B) FY 2007	증감(B-A) Change
자체수입	28,761	25,071	△3,690	경상지출	67,280	74,450	7,170
정부내부수입	6,750	15,610	8,860	자본지출	-	-	-
차입금	-	-	-	용자지출	4,500	3,500	△1,000
여유자금회수	194,360	165,500	△28,860	기금운영비	447	70	△377
				정부내부지출	50,000	-	△50,000
				차입원리금상환	-	-	-
				여유자금운용	107,644	128,161	20,517
계	229,871	206,181	△23,690	계	229,871	206,181	△23,690

6) 공공자금관리기금
Public Capital Management Fund

(1) 조성 현황
Fund Formation

(단위 : 백만원)
In million won

재원별 Source of Fund	2006년말 누계(잠정) Up to FY 2006	2007년도 조성액 FY 2007	2007년말 누계 Up to FY 2007
출연금	514,359	492,344	1,006,703
부담금	-	-	-
차입금	366,974,958	53,166,978	420,141,936
운용수입	52,024,563	12,379,360	64,403,923
평가계정	-	-	-
사용액(△)	212,543,653	48,023,205	260,566,858
계	206,970,227	21,446,750	228,416,977

(2) 운용 현황
Fund Operation

(단위 : 백만원)
In million won

수입 Revenues				지출 Expenditures			
사항 Items	2006계획(A) FY 2006	2007계획(B) FY 2007	증감(B-A) Change	사항 Items	2006계획(A) FY 2006	2007계획(B) FY 2007	증감(B-A) Change
자체수입	3,920,094	5,266,194	1,346,100	경상지출	-	-	-
정부내부수입	31,074,009	25,343,142	△5,730,867	자본지출	-	-	-
차입금	67,287,319	51,984,418	△15,302,901	용자지출	2,350,000	3,049,386	699,386
여유자금회수	100	235,546	235,446	기금운영비	68	120	52
				정부내부지출	55,905,051	37,197,943	△18,707,108
				차입원리금상환	44,026,403	42,578,056	△1,448,347
				여유자금운용	-	3,795	△3,795
계	102,281,522	82,829,300	△19,452,222	계	102,281,522	82,829,300	△19,452,222

7) 공적자금상환기금
Public Fund Redemption Fund

(1) 조성 현황
Fund Formation

(단위 : 백만원)
In million won

재원별 Source of Fund	2006년말 누계(잠정) Up to FY 2006	2007년도 조성액 FY 2007	2007년말 누계 Up to FY 2007
출연금	7,031,840	3,020,000	10,051,840
부담금	129,448	44,200	173,648
차입금	59,024,429	1,508,964	60,533,393
운용수입	127,582	11,600	139,182
평가계정	-	-	-
사용액(△)	65,971,602	4,584,764	70,556,366
계	341,697	-	341,697

(2) 운용 현황
Fund Operation

(단위 : 백만원)
In million won

수입 Revenues				지출 Expenditures			
사항 Items	2006계획(A) FY 2006	2007계획(B) FY 2007	증감(B-A) Change	사항 Items	2006계획(A) FY 2006	2007계획(B) FY 2007	증감(B-A) Change
자체수입	14,200	11,600	△2,600	경상지출	12,395,352	-	△12,395,352
정부내부수입	19,834,708	4,573,164	△15,261,544	자본지출	-	-	-
차입금	-	-	-	용자지출	-	-	-
여유자금회수	-	-	-	기금운영비	17	16	△1
				정부내부지출	7,453,539	4,584,748	△2,868,791
				차입원리금상환	-	-	-
				여유자금운용	-	-	-
계	19,848,908	4,584,764	△15,264,144	계	19,848,908	4,584,764	△15,264,144

8) 기술신용보증기금
Korea Technology Credit Guarantee Fund

(1) 조성 현황
Fund Formation

(단위 : 백만원)
In million won

재원별 Source of Fund	2006년말 누계(잠정) Up to FY 2006	2007년도 조성액 FY 2007	2007년말 누계 Up to FY 2007
출연금	8,472,556	610,300	9,082,856
부담금	-	-	-
차입금	-	-	-
운용수입	2,302,512	218,896	2,521,408
평가계정	3,436	1,504	4,940
사용액(△)	9,628,152	732,828	10,360,980
계	1,150,352	97,872	1,248,224

(2) 운용 현황
Fund Operation

(단위 : 백만원)
In million won

수입 Revenues				지출 Expenditures			
사항 Items	2006계획(A) FY 2006	2007계획(B) FY 2007	증감(B-A) Change	사항 Items	2006계획(A) FY 2006	2007계획(B) FY 2007	증감(B-A) Change
자체수입	936,400	961,089	24,689	경상지출	1,305,700	902,318	△403,382
정부내부수입	600,000	200,000	△400,000	자본지출	15,400	11,105	△4,295
차입금	-	-	-	용자지출	-	-	-
여유자금회수	67,700	125,696	57,996	기금운영비	157,304	134,441	△22,863
				정부내부지출	-	-	-
				차입원리금상환	-	-	-
				여유자금운용	125,696	238,921	113,225
계	1,604,100	1,286,785	△317,315	계	1,604,100	1,286,785	△317,315

9) 농림수산업자신용보증기금
Credit Guarantee Fund for Farmers and Fishermen

(1) 조성 현황
Fund Formation

(단위 : 백만원)
In million won

재원별 Source of Fund	2006년말 누계(잠정) Up to FY 2006	2007년도 조성액 FY 2007	2007년말 누계 Up to FY 2007
출연금	3,296,703	844,700	4,141,403
부담금	-	-	-
차입금	-	-	-
운용수입	1,497,700	85,100	1,582,800
평가계정	-	-	-
사용액(△)	3,919,412	1,124,800	5,044,212
계	875,000	△195,000	680,000

(2) 운용 현황
Fund Operation

(단위 : 백만원)
In million won

수입 Revenues				지출 Expenditures			
사항 Items	2006계획(A) FY 2006	2007계획(B) FY 2007	증감(B-A) Change	사항 Items	2006계획(A) FY 2006	2007계획(B) FY 2007	증감(B-A) Change
자체수입	335,512	362,594	27,082	경상지출	1,042,200	909,126	△133,074
정부내부수입	578,000	735,700	157,700	자본지출	-	-	-
차입금	-	-	-	용자지출	-	-	-
여유자금회수	284,924	197,000	△87,924	기금운영비	54,550	52,414	△2,136
				정부내부지출	-	-	-
				차입원리금상환	-	-	-
				여유자금운용	101,686	333,754	232,068
계	1,198,436	1,295,294	96,858	계	1,198,436	1,295,294	96,858

10) 농어가목돈마련저축장려기금

Saving Encouragement Fund For Property of Agricultural & Fishing Houses

(1) 조성 현황
Fund Formation(단위 : 백만원)
In million won

재원별 Source of Fund	2006년말 누계(잠정) Up to FY 2006	2007년도 조성액 FY 2007	2007년말 누계 Up to FY 2007
출연금	2,075,253	96,920	2,172,173
부담금	-	-	-
차입금	-	-	-
운용수입	17,710	1,606	19,316
평가계정	-	-	-
사용액(△)	2,043,933	118,241	2,162,174
계	49,030	△19,715	29,315

(2) 운용 현황
Fund Operation(단위 : 백만원)
In million won

수입 Revenues				지출 Expenditures			
사항 Items	2006계획(A) FY 2006	2007계획(B) FY 2007	증감(B-A) Change	사항 Items	2006계획(A) FY 2006	2007계획(B) FY 2007	증감(B-A) Change
자체수입	73,583	28,403	△45,180	경상지출	194,896	126,160	△68,736
정부내부수입	97,500	79,120	△18,380	자본지출	-	-	-
차입금	-	-	-	용자지출	9,650	-	△9,650
여유자금회수	64,514	42,892	△21,622	기금운영비	1	1	-
				정부내부지출	-	-	-
				차입원리금상환	-	-	-
				여유자금운용	31,050	24,254	△6,796
계	235,597	150,415	△85,182	계	235,597	150,415	△85,182

11) 대외경제협력기금

Economic Development Cooperation Fund

(1) 조성 현황

Fund Formation

(단위 : 백만원)

In million won

재원별 Source of Fund	2006년말 누계(잠정) Up to FY 2006	2007년도 조성액 FY 2007	2007년말 누계 Up to FY 2007
출연금	929,870	170,000	1,099,870
부담금	-	-	-
차입금	305,000	-	305,000
운용수입	1,042,257	47,785	1,090,042
평가계정	-	-	-
사용액(△)	352,772	32,092	384,864
계	1,924,355	185,693	2,110,048

(2) 운용 현황

Fund Operation

(단위 : 백만원)

In million won

수입 Revenues				지출 Expenditures			
사항 Items	2006계획(A) FY 2006	2007계획(B) FY 2007	증감(B-A) Change	사항 Items	2006계획(A) FY 2006	2007계획(B) FY 2007	증감(B-A) Change
자체수입	69,382	75,375	5,993	경상지출	-	1,630	1,630
정부내부수입	255,000	274,421	19,421	자본지출	-	-	-
차입금	-	-	-	용자지출	260,000	300,000	40,000
여유자금회수	321,104	280,377	△40,727	기금운영비	3,666	2,963	△703
				정부내부지출	128,535	77,871	△50,664
				차입원리금상환	-	-	-
				여유자금운용	253,285	247,709	△5,576
계	645,486	630,173	△15,313	계	645,486	630,173	△15,313

12) 신용보증기금

Korea Credit Guarantee Fund

(1) 조성 현황

Fund Formation

(단위 : 백만원)

In million won

재원별 Source of Fund	2006년말 누계(잠정) Up to FY 2006	2007년도 조성액 FY 2007	2007년말 누계 Up to FY 2007
출연금	15,287,864	790,200	16,078,064
부담금	-	-	-
차입금	-	-	-
운용수입	7,673,007	678,862	8,351,869
평가계정	-	-	-
사용액(△)	19,241,919	1,400,262	20,642,181
계	3,718,952	68,800	3,787,752

(2) 운용 현황

Fund Operation

(단위 : 백만원)

In million won

수입 Revenues				지출 Expenditures			
사항 Items	2006계획(A) FY 2006	2007계획(B) FY 2007	증감(B-A) Change	사항 Items	2006계획(A) FY 2006	2007계획(B) FY 2007	증감(B-A) Change
자체수입	1,830,158	1,840,835	10,677	경상지출	1,847,012	1,703,749	△143,263
정부내부수입	300,000	130,000	△170,000	자본지출	12,033	21,336	9,303
차입금	-	-	-	용자지출	-	-	-
여유자금회수	1,473,800	1,379,029	△94,771	기금운영비	329,528	261,430	△68,098
				정부내부지출	-	-	-
				차입원리금상환	30	30	-
				여유자금운용	1,415,355	1,363,319	△52,036
계	3,603,958	3,349,864	△254,094	계	3,603,958	3,349,864	△254,094

13) 예금보험기금채권상환기금
Deposit Insurance Fund Bond Repayment Fund

(1) 조성 현황
Fund Formation

(단위 : 백만원)
In million won

재원별 Source of Fund	2006년말 누계(잠정) Up to FY 2006	2007년도 조성액 FY 2007	2007년말 누계 Up to FY 2007
출연금	52,311,494	-	52,311,494
부담금	2,709,241	727,867	3,437,108
차입금	17,740,000	3,700,000	21,440,000
운용수입	20,981,434	4,566,765	25,548,199
평가계정	-	-	-
사용액(△)	95,011,566	8,801,890	103,813,456
계	△1,269,397	192,742	△1,076,655

(2) 운용 현황
Fund Operation

(단위 : 백만원)
In million won

수입 Revenues				지출 Expenditures			
사항 Items	2006계획(A) FY 2006	2007계획(B) FY 2007	증감(B-A) Change	사항 Items	2006계획(A) FY 2006	2007계획(B) FY 2007	증감(B-A) Change
자체수입	3,803,951	5,294,632	1,490,681	경상지출	791,412	1,003,894	212,482
정부내부수입	12,395,352	-	△12,395,352	자본지출	196,000	-	△196,000
차입금	3,800,000	3,700,000	△100,000	용자지출	-	-	-
여유자금회수	3,897,402	3,774,224	△123,178	기금운영비	105,294	94,598	△10,696
				정부내부지출	-	-	-
				차입원리금상환	21,665,376	7,703,398	△13,961,978
				여유자금운용	1,138,623	3,966,966	2,828,343
계	23,896,705	12,768,856	△11,127,849	계	23,896,705	12,768,856	△11,127,849

14) 외국환평형기금
Foreign Exchange Stabilization Fund

(1) 조성 현황
Fund Formation

(단위 : 백만원)
In million won

재원별 Source of Fund	2006년말 누계(잠정) Up to FY 2006	2007년도 조성액 FY 2007	2007년말 누계 Up to FY 2007
출연금	1,129,936	-	1,129,936
부담금	-	-	-
차입금	120,744,347	19,100,000	139,844,347
운용수입	12,940,576	3,207,674	16,148,250
평가계정	8,244,799	-	8,244,799
사용액(△)	84,547,436	16,047,096	100,594,532
계	58,512,222	6,260,578	64,772,800

(2) 운용 현황
Fund Operation

(단위 : 백만원)
In million won

수입 Revenues				지출 Expenditures			
사항 Items	2006계획(A) FY 2006	2007계획(B) FY 2007	증감(B-A) Change	사항 Items	2006계획(A) FY 2006	2007계획(B) FY 2007	증감(B-A) Change
자체수입	2,049,263	3,180,893	1,131,630	경상지출	-	-	-
정부내부수입	19,200,000	19,100,000	△100,000	자본지출	-	-	-
차입금	1,000,000	-	△1,000,000	용자지출	-	-	-
여유자금회수	15,454,745	14,475,803	△978,942	기금운영비	105	103	△2
				정부내부지출	4,778,600	6,259,451	1,480,851
				차입원리금상환	9,318,822	6,838,843	△2,479,979
				여유자금운용	23,606,481	23,658,299	51,818
계	37,704,008	36,756,696	△947,312	계	37,704,008	36,756,696	△947,312

15) 주택금융신용보증기금
Housing Finance Credit Guarantee Fund

(1) 조성 현황
Fund Formation

(단위 : 백만원)
In million won

재원별 Source of Fund	2006년말 누계(잠정) Up to FY 2006	2007년도 조성액 FY 2007	2007년말 누계 Up to FY 2007
출연금	2,433,265	255,100	2,688,365
부담금	-	-	-
차입금	280,000	-	280,000
운용수입	2,339,189	152,404	2,491,593
평가계정	-	1,672	1,672
사용액(△)	4,367,584	376,667	4,744,251
계	684,871	32,509	717,380

(2) 운용 현황
Fund Operation

(단위 : 백만원)
In million won

수입 Revenues				지출 Expenditures			
사항 Items	2006계획(A) FY 2006	2007계획(B) FY 2007	증감 (B-A) Change	사항 Items	2006계획(A) FY 2006	2007계획(B) FY 2007	증감 (B-A) Change
자체수입	416,337	453,893	37,556	경상지출	504,169	531,189	27,020
정부내부수입	100,000	110,000	10,000	자본지출	-	-	-
차입금	-	-	-	용자지출	-	-	-
여유자금회수	312,132	291,423	△20,709	기금운영비	50,794	41,137	△9,657
				정부내부지출	-	-	-
				차입원리금상환	61,393	57,853	△3,540
				여유자금운용	212,113	225,137	13,024
계	828,469	855,316	26,847	계	828,469	855,316	26,847

16) 남북협력기금
Inter Korea Cooperation Fund

(1) 조성 현황
Fund Formation

(단위 : 백만원)
In million won

재원별 Source of Fund	2006년말 누계(잠정) Up to FY 2006	2007년도 조성액 FY 2007	2007년말 누계 Up to FY 2007
출연금	3,248,680	500,100	3,748,780
부담금	-	-	-
차입금	4,409,183	681,920	5,091,103
운용수입	383,975	20,168	404,143
평가계정	30,324	10,020	40,344
사용액(△)	4,965,576	1,193,732	6,159,308
계	3,106,586	18,476	3,125,062

(2) 운용 현황
Fund Operation

(단위 : 백만원)
In million won

수입 Revenues				지출 Expenditures			
사항 Items	2006계획(A) FY 2006	2007계획(B) FY 2007	증감(B-A) Change	사항 Items	2006계획(A) FY 2006	2007계획(B) FY 2007	증감(B-A) Change
자체수입	23,176	38,250	15,074	경상지출	829,900	533,303	△296,597
정부내부수입	2,250,100	1,244,448	△1,005,652	자본지출	-	-	-
차입금	-	-	-	용자지출	426,319	337,100	△89,219
여유자금회수	205,864	407,743	201,879	기금운영비	1,908	1,939	31
				정부내부지출	926,306	663,384	△262,922
				차입원리금상환	-	-	-
				여유자금운용	294,707	154,715	△139,992
계	2,479,140	1,690,441	△788,699	계	2,479,140	1,690,441	△788,699

17) 국제교류기금
Korea Foundation

(1) 조성 현황
Fund Formation

(단위 : 백만원)
In million won

재원별 Source of Fund	2006년말 누계(잠정) Up to FY 2006	2007년도 조성액 FY 2007	2007년말 누계 Up to FY 2007
출연금	40,950	-	40,950
부담금	374,266	41,542	415,808
차입금	-	-	-
운용수입	158,880	14,095	172,975
평가계정	8,529	-	8,529
사용액(△)	303,074	59,637	362,711
계	279,551	△4,000	275,551

(2) 운용 현황
Fund Operation

(단위 : 백만원)
In million won

수입 Revenues				지출 Expenditures			
사항 Items	2006계획(A) FY 2006	2007계획(B) FY 2007	증감(B-A) Change	사항 Items	2006계획(A) FY 2006	2007계획(B) FY 2007	증감(B-A) Change
자체수입	53,790	55,637	1,847	경상지출	41,438	52,285	10,847
정부내부수입	-	-	-	자본지출	-	-	-
차입금	-	-	-	용자지출	-	-	-
여유자금회수	45,000	45,000	-	기금운영비	7,689	7,352	△337
				정부내부지출	-	-	-
				차입원리금상환	-	-	-
				여유자금운용	49,663	41,000	△8,663
계	98,790	100,637	1,847	계	98,790	100,637	1,847

18) 군인복지기금
Military Welfare Funds

(1) 조성 현황
Fund Formation

(단위 : 백만원)
In million won

재원별 Source of Fund	2006년말 누계(잠정) Up to FY 2006	2007년도 조성액 FY 2007	2007년말 누계 Up to FY 2007
출 연 금	378,608	26,497	405,105
부 담 금	-	-	-
차 입 금	-	-	-
운 용 수 입	2,649,667	390,423	3,040,090
평 가 계 정	-	-	-
사 용 액(△)	2,069,105	266,143	2,335,248
계	959,170	150,777	1,109,947

(2) 운용 현황
Fund Operation

(단위 : 백만원)
In million won

수 입 Revenues				지 출 Expenditures			
사 항 Items	2006계획(A) FY 2006	2007계획(B) FY 2007	증감 (B-A) Change	사 항 Items	2006계획(A) FY 2006	2007계획(B) FY 2007	증감 (B-A) Change
자 체 수 입	351,763	390,423	38,660	경 상 지 출	239,981	240,389	408
정 부 내 부 수 입	33,032	26,497	△6,535	자 본 지 출	34,939	25,753	△9,186
차 입 금	-	-	-	용 자 지 출	109,631	117,743	8,112
여 유 자 금 회 수	175,049	178,154	3,105	기 금 운 영 비	-	-	-
				정 부 내 부 지 출	-	-	-
				차 입 원 리 금 상 환	-	-	-
				여 유 자 금 운 용	175,293	211,189	35,896
계	559,844	595,074	35,230	계	559,844	595,074	35,230

19) 군인연금기금
Military Pension Fund

(1) 조성 현황
Fund Formation

(단위 : 백만원)
In million won

재원별 Source of Fund	2006년말 누계(잠정) Up to FY 2006	2007년도 조성액 FY 2007	2007년말 누계 Up to FY 2007
출연금	310,727	1,879,760	2,190,487
부담금	2,045	-	2,045
차입금	-	-	-
운용수입	589,260	19,559	608,819
평가계정	-	-	-
사용액(△)	562,954	1,879,889	2,442,843
계	339,078	19,430	358,508

(2) 운용 현황
Fund Operation

(단위 : 백만원)
In million won

수입 Revenues				지출 Expenditures			
사항 Items	2006계획(A) FY 2006	2007계획(B) FY 2007	증감(B-A) Change	사항 Items	2006계획(A) FY 2006	2007계획(B) FY 2007	증감(B-A) Change
자체수입	4,591	312,677	308,086	경상지출		1,879,590	1,879,590
정부내부수입	49,946	1,636,643	1,586,697	자본지출	-	-	-
차입금	-	-	-	용자지출	-	-	-
여유자금회수	35,145	141,332	106,187	기금운영비	-	176	176
				정부내부지출	-	-	-
				차입원리금상환		-	-
				여유자금운용	89,682	210,886	121,204
계	89,682	2,090,652	2,000,970	계	89,682	2,090,652	2,000,970

20) 공무원연금기금
Government Employees Pension Fund

(1) 조성 현황
Fund Formation

(단위 : 백만원)
In million won

재원별 Source of Fund	2006년말 누계(잠정) Up to FY 2006	2007년도 조성액 FY 2007	2007년말 누계 Up to FY 2007
출연금	-	-	-
부담금	57,544,511	6,754,102	64,298,613
차입금	1,336,468	33,743	1,400,211
운용수입	14,643,040	1,204,617	15,847,657
평가계정	-	-	-
사용액(△)	69,248,156	7,766,532	77,014,688
계	4,305,863	225,930	4,531,793

(2) 운용 현황
Fund Operation

(단위 : 백만원)
In million won

수입 Revenues				지출 Expenditures			
사항 Items	2006계획(A) FY 2006	2007계획(B) FY 2007	증감(B-A) Change	사항 Items	2006계획(A) FY 2006	2007계획(B) FY 2007	증감(B-A) Change
자체수입	6,620,999	7,282,821	661,822	경상지출	6,608,857	7,108,087	499,230
정부내부수입	1,624,210	1,766,378	142,168	자본지출	547,695	329,531	△218,164
차입금	36,363	33,743	△2,620	용자지출	1,048,606	1,095,645	47,039
여유자금회수	1,327,332	1,811,059	483,727	기금운영비	51,367	71,653	20,286
				정부내부지출	154,000	245,000	91,000
				차입원리금상환	7,363	13,595	6,232
				여유자금운용	1,191,016	2,030,490	839,474
계	9,608,904	10,894,001	1,285,097	계	9,608,904	10,894,001	1,285,097

21) 사립학교교직원연금기금
The Korea Teacher's Pension Fund

(1) 조성 현황
Fund Formation

(단위 : 백만원)
In million won

재원별 Source of Fund	2006년말 누계(잠정) Up to FY 2006	2007년도 조성액 FY 2007	2007년말 누계 Up to FY 2007
출연금	-	-	-
부담금	12,195,147	1,428,160	13,623,307
차입금	-	-	-
운용수입	6,101,425	356,428	6,457,853
평가계정	994,576	71,139	1,065,715
사용액(△)	11,179,430	1,265,217	12,444,647
계	8,111,718	590,510	8,702,228

(2) 운용 현황
Fund Operation

(단위 : 백만원)
In million won

수입 Revenues				지출 Expenditures			
사항 Items	2006계획(A) FY 2006	2007계획(B) FY 2007	증감(B-A) Change	사항 Items	2006계획(A) FY 2006	2007계획(B) FY 2007	증감(B-A) Change
자체수입	2,568,553	2,753,451	184,898	경상지출	1,050,356	1,174,558	124,202
정부내부수입	540,429	502,066	△38,363	자본지출	8,796	375	△8,421
차입금	-	-	-	용자지출	1,340,090	1,630,964	290,874
여유자금회수	3,074,123	3,854,149	780,026	기금운영비	30,960	53,392	22,432
				정부내부지출	65,000	-	△65,000
				차입원리금상환	-	-	-
				여유자금운용	3,687,903	4,250,377	562,474
계	6,183,105	7,109,666	926,561	계	6,183,105	7,109,666	926,561

22) 사학진흥기금
Korea Foundation for the Promotion of Private School

(1) 조성 현황
Fund Formation

(단위 : 백만원)
In million won

재원별 Source of Fund	2006년말 누계(잠정) Up to FY 2006	2007년도 조성액 FY 2007	2007년말 누계 Up to FY 2007
출연금	198,156	-	198,156
부담금	-	-	-
차입금	512,075	30,000	542,075
운용수입	391,877	43,068	434,945
평가계정	-	-	-
사용액(△)	372,210	69,417	441,627
계	729,898	3,651	733,549

(2) 운용 현황
Fund Operation

(단위 : 백만원)
In million won

수입 Revenues				지출 Expenditures			
사항 Items	2006계획(A) FY 2006	2007계획(B) FY 2007	증감(B-A) Change	사항 Items	2006계획(A) FY 2006	2007계획(B) FY 2007	증감(B-A) Change
자체수입	129,241	145,213	15,972	경상지출	-	-	-
정부내부수입	30,000	30,000	-	자본지출	-	-	-
차입금	-	-	-	용자지출	110,000	110,000	-
여유자금회수	16,763	13,209	△3,554	기금운영비	2,676	2,892	216
				정부내부지출	58,195	66,525	8,330
				차입원리금상환	-	-	-
				여유자금운용	5,133	9006	3,873
계	176,004	188,422	12,418	계	176,004	188,422	12,418

23) 학자금대출신용보증기금
Korea Student-loan Credit Guarantee Fund

(1) 조성 현황
Fund Formation

(단위 : 백만원)
In million won

재원별 Source of Fund	2006년말 누계(잠정) Up to FY 2006	2007년도 조성액 FY 2007	2007년말 누계 Up to FY 2007
출연금	317,221	218,866	536,087
부담금	-	-	-
차입금	-	-	-
운용수입	52,579	48,346	100,925
평가계정	-	-	-
사용액(△)	210,083	170,671	380,754
계	159,717	96,541	256,258

(2) 운용 현황
Fund Operation

(단위 : 백만원)
In million won

수입 Revenues				지출 Expenditures			
사항 Items	2006계획(A) FY 2006	2007계획(B) FY 2007	증감(B-A) Change	사항 Items	2006계획(A) FY 2006	2007계획(B) FY 2007	증감(B-A) Change
자체수입	100,147	48,345	△51,802	경상지출	139,833	161,705	21,872
정부내부수입	149,004	218,866	69,862	자본지출	-	-	-
차입금	-	-	-	용자지출	-	-	-
여유자금회수	49,600	162,949	113,349	기금운영비	11,728	8,966	△2,762
				정부내부지출	-	-	-
				차입원리금상환	-	-	-
				여유자금운용	147,190	259,489	112,299
계	298,751	430,160	131,409	계	298,751	430,160	131,409

24) 과학기술진흥기금
Science and Technology Promotion Fund

(1) 조성 현황
Fund Formation

(단위 : 백만원)
In million won

재원별 Source of Fund	2006년말 누계(잠정) Up to FY 2006	2007년도 조성액 FY 2007	2007년말 누계 Up to FY 2007
출연금	491,086	-	491,086
부담금	-	-	-
차입금	533,700	258,000	791,700
운용수입	896,737	63,956	960,693
평가계정	-	-	-
사용액(△)	1,215,546	462,520	1,678,066
계	705,977	△140,564	565,413

(2) 운용 현황
Fund Operation

(단위 : 백만원)
In million won

수입 Revenues				지출 Expenditures			
사항 Items	2006계획(A) FY 2006	2007계획(B) FY 2007	증감(B-A) Change	사항 Items	2006계획(A) FY 2006	2007계획(B) FY 2007	증감(B-A) Change
자체수입	156,438	112,123	△44,315	경상지출	312,489	309,745	△2,744
정부내부수입	418,784	313,508	△105,276	자본지출	113,024	126,269	13,245
차입금	-	-	-	용자지출	76,915	33,201	△43,714
여유자금회수	98,867	170,103	71,236	기금운영비	772	905	133
				정부내부지출	7,000	22,400	15,400
				차입원리금상환	-	-	-
				여유자금운용	163,889	103,214	△60,675
계	674,089	595,734	△78,355	계	674,089	595,734	△78,355

25) 원자력연구개발기금

Atomic Energy Research & Development Fund

(1) 조성 현황

Fund Formation

(단위 : 백만원)

In million won

재원별 Source of Fund	2006년말 누계(잠정) Up to FY 2006	2007년도 조성액 FY 2007	2007년말 누계 Up to FY 2007
출연금	-	-	-
부담금	1,275,442	171,900	1,447,342
차입금	-	-	-
운용수입	39,641	3,700	43,341
평가계정	-	-	-
사용액(△)	1,309,456	17,350	1,479,806
계	5,627	5,250	10,877

(2) 운용 현황

Fund Operation

(단위 : 백만원)

In million won

수입 Revenues				지출 Expenditures			
사항 Items	2006계획(A) FY 2006	2007계획(B) FY 2007	증감(B-A) Change	사항 Items	2006계획(A) FY 2006	2007계획(B) FY 2007	증감(B-A) Change
자체수입	166,200	175,600	9,400	경상지출	166,500	167,500	1,000
정부내부수입	-	-	-	자본지출	-	-	-
차입금	-	-	-	용자지출	-	-	-
여유자금회수	7,900	14,000	6,100	기금운영비	3,000	2,850	△150
				정부내부지출	-	-	-
				차입원리금상환	-	-	-
				여유자금운용	4,600	19,250	14,650
계	174,100	189,600	15,500	계	174,100	189,600	15,500

26) 정보통신진흥기금
Informatization promotion Fund

(1) 조성 현황
Fund Formation

(단위 : 백만원)
In million won

재원별 Source of Fund	2006년말 누계(잠정) Up to FY 2006	2007년도 조성액 FY 2007	2007년말 누계 Up to FY 2007
출연금	620,844	-	620,844
부담금	5,360,150	439,603	5,799,753
차입금	-	-	-
운용수입	1,656,637	183,110	1,839,747
평가계정	2,182	1,042	3,224
사용액(△)	6,322,320	797,647	7,219,258
계	1,218,202	△173,892	1,044,310

(2) 운용 현황
Fund Operation

(단위 : 백만원)
In million won

수입 Revenues				지출 Expenditures			
사항 Items	2006계획(A) FY 2006	2007계획(B) FY 2007	증감(B-A) Change	사항 Items	2006계획(A) FY 2006	2007계획(B) FY 2007	증감(B-A) Change
자체수입	515,646	763,631	247,985	경상지출	783,435	763,610	△19,825
정부내부수입	796,204	213,880	△582,324	자본지출	-	10,000	10,000
차입금	-	-	-	용자지출	180,000	162,000	△18,000
여유자금회수	47,192	406,537	359,345	기금운영비	22,879	24,037	1,158
				정부내부지출	100,000	240,000	140,000
				차입원리금상환	-	-	-
				여유자금운용	272,728	184,401	△88,327
계	1,359,042	1,384,048	25,006	계	1,359,042	1,384,048	25,006

27) 관광진흥개발기금

Tourism Promotion and Development Fund

(1) 조성 현황

Fund Formation

(단위 : 백만원)

In million won

재원별 Source of Fund	2006년말 누계(잠정) Up to FY 2006	2007년도 조성액 FY 2007	2007년말 누계 Up to FY 2007
출연금	80,150	-	80,150
부담금	1,223,129	260,204	1,483,333
차입금	-	-	-
운용수입	376,520	43,007	419,527
평가계정	-	-	-
사용액(△)	△496,101	△195,873	△691,974
계	1,183,698	107,338	1,291,036

(2) 운용 현황

Fund Operation

(단위 : 백만원)

In million won

수입 Revenues				지출 Expenditures			
사항 Items	2006계획(A) FY 2006	2007계획(B) FY 2007	증감(B-A) Change	사항 Items	2006계획(A) FY 2006	2007계획(B) FY 2007	증감(B-A) Change
자체수입	388,907	411,518	22,611	경상지출	149,739	222,355	72,616
정부내부수입	-	550	550	자본지출	-	-	-
차입금	-	-	-	용자지출	270,150	243,135	△27,015
여유자금회수	77,100	111,896	34,796	기금운영비	580	578	△2
				정부내부지출	-	20,000	20,000
				차입원리금상환	-	-	-
				여유자금운용	45,538	37,896	△7,642
계	466,007	523,964	57,957	계	466,007	523,964	57,957

28) 국민체육진흥기금
National Sports Promotion Fund

(1) 조성 현황
Fund Formation

(단위 : 백만원)
In million won

재원별 Source of Fund	2006년말 누계(잠정) Up to FY 2006	2007년도 조성액 FY 2007	2007년말 누계 Up to FY 2007
출연금	437,188	-	437,188
부담금	504,923	36,749	541,672
차입금	-	-	-
운용수입	2,595,260	248,079	2,843,339
평가계정	-	-	-
사용액(△)	△3,008,815	△311,925	△3,320,740
계	528,556	△27,097	501,459

(2) 운용 현황
Fund Operation

(단위 : 백만원)
In million won

수입 Revenues				지출 Expenditures			
사항 Items	2006계획(A) FY 2006	2007계획(B) FY 2007	증감(B-A) Change	사항 Items	2006계획(A) FY 2006	2007계획(B) FY 2007	증감(B-A) Change
자체수입	331,556	371,902	40,346	경상지출	225,530	224,844	△686
정부내부수입	45,669	37,994	△7,675	자본지출	6,803	12,800	5,997
차입금	-	-	-	용자지출	27,923	23,134	△4,789
여유자금회수	171,500	178,222	6,722	기금운영비	70,247	74,281	4,034
				정부내부지출	40,000	-	△40,000
				차입원리금상환	-	-	-
				여유자금운용	178,222	253,059	74,837
계	548,725	588,118	39,393	계	548,725	588,118	39,393

29) 문화예술진흥기금

The Korea Culture and Arts Promotion Fund

(1) 조성 현황

Fund Formation

(단위 : 백만원)

In million won

재원별 Source of Fund	2006년말 누계(잠정) Up to FY 2006	2007년도 조성액 FY 2007	2007년말 누계 Up to FY 2007
출연금	537,184	54,083	591,267
부담금	418,700	134	418,834
차입금	-	-	-
운용수입	770,226	30,872	801,098
평가계정	-	-	-
사용액(△)	△1,228,206	△116,220	△1,344,426
계	497,904	△31,131	466,773

(2) 운용 현황

Fund Operation

(단위 : 백만원)

In million won

수입 Revenues				지출 Expenditures			
사항 Items	2006계획(A) FY 2006	2007계획(B) FY 2007	증감(B-A) Change	사항 Items	2006계획(A) FY 2006	2007계획(B) FY 2007	증감(B-A) Change
자체수입	37,871	36,462	△1,409	경상지출	111,236	103,622	△7,614
정부내부수입	50,620	48,627	△1,993	자본지출	-	-	-
차입금	-	-	-	용자지출	-	-	-
여유자금회수	431,358	389,564	△41,794	기금운영비	11,858	11,741	△117
				정부내부지출	-	857	857
				차입원리금상환	-	-	-
				여유자금운용	396,755	358,433	△38,322
계	519,849	474,653	△45,196	계	519,849	474,653	△45,196

30) 신문발전기금
Korea Press Fund

(1) 조성 현황
Fund Formation

(단위 : 백만원)
In million won

재원별 Source of Fund	2006년말 누계(잠정) Up to FY 2006	2007년도 조성액 FY 2007	2007년말 누계 Up to FY 2007
출연금	25,000	15,000	40,000
부담금	-	-	-
차입금	-	-	-
운용수입	180	477	657
평가계정	-	-	-
사용액(△)	△4,270	△9,755	△14,025
계	20,910	5,722	26,632

(2) 운용 현황
Fund Operation

(단위 : 백만원)
In million won

수입 Revenues				지출 Expenditures			
사항 Items	2006계획(A) FY 2006	2007계획(B) FY 2007	증감(B-A) Change	사항 Items	2006계획(A) FY 2006	2007계획(B) FY 2007	증감(B-A) Change
자체수입	180	477	297	경상지출	2,590	8,800	6,210
정부내부수입	25,000	15,000	△10,000	자본지출	-	-	-
차입금	-	-	-	용자지출	15,000	7,000	△8,000
여유자금회수	-	5,910	5,910	기금운영비	1,000	955	△45
				정부내부지출	-	-	-
				차입원리금상환	-	-	-
				여유자금운용	6,590	4,632	△1,958
계	25,180	21,387	△3,793	계	25,180	21,387	△3,793

31) 지역신문발전기금
Local Press Development

(1) 조성 현황
Fund Formation

(단위 : 백만원)
In million won

재원별 Source of Fund	2006년말 누계(잠정) Up to FY 2006	2007년도 조성액 FY 2007	2007년말 누계 Up to FY 2007
출연금	50,000	20,000	70,000
부담금	-	-	-
차입금	-	-	-
운용수입	512	837	1,349
평가계정	-	-	-
사용액(△)	△22,952	△15,567	△38,519
계	27,560	5,270	32,830

(2) 운용 현황
Fund Operation

(단위 : 백만원)
In million won

수입 Revenues				지출 Expenditures			
사항 Items	2006계획(A) FY 2006	2007계획(B) FY 2007	증감 (B-A) Change	사항 Items	2006계획(A) FY 2006	2007계획(B) FY 2007	증감 (B-A) Change
자체수입	167	837	670	경상지출	15,340	14,971	△369
정부내부수입	25,000	20,000	△5,000	자본지출	-	-	-
차입금	-	-	-	용자지출	6,000	5,000	△1,000
여유자금회수	4,023	22,135	18,112	기금운영비	567	596	29
				정부내부지출	-	-	-
				차입원리금상환	-	-	-
				여유자금운용	7,283	22,405	15,122
계	29,190	42,972	13,782	계	29,190	42,972	13,782

32) 방송발전기금 Broadcasting Development Fund

(1) 조성 현황 Fund Formation

(단위 : 백만원)
In million won

재원별 Source of Fund	2006년말 누계(잠정) Up to FY 2006	2007년도 조성액 FY 2007	2007년말 누계 Up to FY 2007
출연금	-	-	-
부담금	1,014,487	146,065	1,160,552
차입금	-	-	-
운용수입	55,191	9,476	64,667
평가계정	3,397	-	3,397
사용액(△)	△799,927	△160,887	△960,814
계	273,148	△5,346	△267,802

(2) 운용 현황 Fund Operation

(단위 : 백만원)
In million won

수입 Revenues				지출 Expenditures			
사항 Items	2006계획(A) FY 2006	2007계획(B) FY 2007	증감(B-A) Change	사항 Items	2006계획(A) FY 2006	2007계획(B) FY 2007	증감(B-A) Change
자체수입	145,174	162,541	17,367	경상지출	135,120	128,150	△6,970
정부내부수입	2,000	2,000	-	자본지출	14,741	2,000	△12,741
차입금	-	-	-	용자지출	16,000	14,500	△1,500
여유자금회수	72,876	52,389	△20,487	기금운영비	31,094	30,737	△357
				정부내부지출	-	-	-
				차입원리금상환	-	-	-
				여유자금운용	23,095	41,543	18,448
계	220,050	216,930	△3,120	계	220,050	216,930	△3,120

33) 농산물가격안정기금
Fund for Agro Marketing Price Stabilization

(1) 조성 현황
Fund Formation

(단위 : 백만원)
In million won

재원별 Source of Fund	2006년말 누계(잠정) Up to FY 2006	2007년도 조성액 FY 2007	2007년말 누계 Up to FY 2007
출연금	165,607	-	165,607
부담금	476,827	83,463	560,290
차입금	307,700	-	307,700
운용수입	9,364,837	550,211	9,915,048
평가계정	-	-	-
사용액(△)	6,826,225	447,602	7,273,827
계	3,488,746	186,072	3,674,818

(2) 운용 현황
Fund Operation

(단위 : 백만원)
In million won

수입 Revenues				지출 Expenditures			
사항 Items	2006계획(A) FY 2006	2007계획(B) FY 2007	증감(B-A) Change	사항 Items	2006계획(A) FY 2006	2007계획(B) FY 2007	증감(B-A) Change
자체수입	1,856,976	1,900,139	43,163	경상지출	418,659	367,311	△51,348
정부내부수입	-	825	825	자본지출	27,903	26,581	△1,322
차입금	-	-	-	용자지출	1,374,130	1,394,184	△20,054
여유자금회수	119,107	134,495	15,388	기금운영비	52,497	53,710	1,213
				정부내부지출	-	30,000	30,000
				차입원리금상환	-	-	-
				여유자금운용	102,894	163,673	60,779
계	1,976,083	2,035,459	59,376	계	1,976,083	2,035,459	59,376

34) 농작물재해보험기금
Crop Reinsurance Fund

(1) 조성 현황
Fund Formation

(단위 : 백만원)
In million won

재원별 Source of Fund	2006년말 누계(잠정) Up to FY 2006	2007년도 조성액 FY 2007	2007년말 누계 Up to FY 2007
출연금	36,000	15,000	51,000
부담금	-	-	-
차입금	-	-	-
운용수입	7,488	5,337	12,825
평가계정	-	-	-
사용액(△)	20,919	21,484	42,403
계	22,569	△1,147	21,422

(2) 운용 현황
Fund Operation

(단위 : 백만원)
In million won

수입 Revenues				지출 Expenditures			
사항 Items	2006계획(A) FY 2006	2007계획(B) FY 2007	증감(B-A) Change	사항 Items	2006계획(A) FY 2006	2007계획(B) FY 2007	증감(B-A) Change
자체수입	4,286	5,337	1,051	경상지출	20,000	21,000	1,000
정부내부수입	20,000	15,000	△5,000	자본지출	-	-	-
차입금	-	-	-	용자지출	-	-	-
여유자금회수	7,212	22,569	15,357	기금운영비	493	484	△9
				정부내부지출	-	-	-
				차입원리금상환	-	-	-
				여유자금운용	11,005	21,422	10,417
계	31,498	42,906	11,408	계	31,498	42,906	11,408

35) 농지관리기금
Farmland Management Fund

(1) 조성 현황
Fund Formation

(단위 : 백만원)
In million won

재원별 Source of Fund	2006년말 누계(잠정) Up to FY 2006	2007년도 조성액 FY 2007	2007년말 누계 Up to FY 2007
출연금	1,544,441	40,000	1,584,441
부담금	4,456,335	447,408	4,903,743
차입금	6,206,644	146,057	6,352,701
운용수입	1,474,514	111,753	1,586,267
평가계정	-	-	-
사용액(△)	11,079,137	708,376	11,787,513
계	2,602,797	36,842	2,639,639

(2) 운용 현황
Fund Operation

(단위 : 백만원)
In million won

수입 Revenues				지출 Expenditures			
사항 Items	2006계획(A) FY 2006	2007계획(B) FY 2007	증감(B-A) Change	사항 Items	2006계획(A) FY 2006	2007계획(B) FY 2007	증감(B-A) Change
자체수입	881,306	919,490	38,184	경상지출	7,745	3,215	△4,530
정부내부수입	877,789	186,057	△691,732	자본지출	345,966	342,374	△3,592
차입금	-	-	-	용자지출	476,346	396,600	△79,746
여유자금회수	58,166	4,411	△53,755	기금운영비	44,178	45,797	1,619
				정부내부지출	938,615	316,990	△621,625
				차입원리금상환	-	-	-
				여유자금운용	4,411	4,982	571
계	1,817,261	1,109,958	△707,303	계	1,817,261	1,109,958	△707,303

36) 쌀소득보전기금
Rice Income Stabilization Fund

(1) 조성 현황
Fund Formation

(단위 : 백만원)
In million won

재원별 Source of Fund	2006년말 누계(잠정) Up to FY 2006	2007년도 조성액 FY 2007	2007년말 누계 Up to FY 2007
출연금	406,475	422,474	828,949
부담금	44,434	17,189	61,623
차입금	500,000	500,000	1,000,000
운용수입	12,526	790	13,316
평가계정	-	-	-
사용액(△)	939,895	1,005,860	1,945,755
계	23,540	△65,407	△41,867

(2) 운용 현황
Fund Operation

(단위 : 백만원)
In million won

수입 Revenues				지출 Expenditures			
사항 Items	2006계획(A) FY 2006	2007계획(B) FY 2007	증감(B-A) Change	사항 Items	2006계획(A) FY 2006	2007계획(B) FY 2007	증감(B-A) Change
자체수입	47,880	17,979	△29,901	경상지출	909,637	950,129	40,492
정부내부수입	798,176	922,474	124,298	자본지출	-	-	-
차입금	-	-	-	용자지출	-	-	-
여유자금회수	157,170	70,941	△86,229	기금운영비	3,744	3,603	△141
				정부내부지출	18,904	52,128	33,224
				차입원리금상환	-	-	-
				여유자금운용	70,941	5,534	△65,407
계	1,003,226	1,011,394	8,168	계	1,003,226	1,011,394	8,168

37) 양곡증권정리기금
Food Grain Stock Consolidating Fund

(1) 조성 현황
Fund Formation

(단위 : 백만원)
In million won

재원별 Source of Fund	2006년말 누계(잠정) Up to FY 2006	2007년도 조성액 FY 2007	2007년말 누계 Up to FY 2007
출연금	7,297,687	268,954	7,566,641
부담금	-	-	-
차입금	34,419,205	524,158	34,943,363
운용수입	546,850	287	547,137
평가계정	-	-	-
사용액(△)	36,523,323	793,112	37,316,435
계	5,740,419	287	5,740,706

(2) 운용 현황
Fund Operation

(단위 : 백만원)
In million won

수입 Revenues				지출 Expenditures			
사항 Items	2006계획(A) FY 2006	2007계획(B) FY 2007	증감(B-A) Change	사항 Items	2006계획(A) FY 2006	2007계획(B) FY 2007	증감(B-A) Change
자체수입	287	287	-	경상지출	-	-	-
정부내부수입	2,438,410	793,112	△1,645,298	자본지출	-	-	-
차입금	-	-	-	용자지출	-	-	-
여유자금회수	6,316	6,603	287	기금운영비	-	-	-
				정부내부지출	2,438,410	793,112	△1,645,298
				차입원리금상환	-	-	-
				여유자금운용	6,603	6,890	287
계	2,445,013	800,002	△1,645,011	계	2,445,013	800,002	△1,645,011

38) 자유무역협정이행지원기금
Public Fund for FTA Implementation

(1) 조성 현황
Fund Formation

(단위 : 백만원)
In million won

재원별 Source of Fund	2006년말 누계(잠정) Up to FY 2006	2007년도 조성액 FY 2007	2007년말 누계 Up to FY 2007
출연금	464,500	160,000	624,600
부담금	549	100	649
차입금	-	-	-
운용수입	6,497	5,138	11,635
평가계정	-	-	-
사용액(△)	314,109	137,134	451,243
계	157,437	28,104	185,541

(2) 운용 현황
Fund Operation

(단위 : 백만원)
In million won

수입 Revenues				지출 Expenditures			
사항 Items	2006계획(A) FY 2006	2007계획(B) FY 2007	증감(B-A) Change	사항 Items	2006계획(A) FY 2006	2007계획(B) FY 2007	증감(B-A) Change
자체수입	10,887	17,113	6,226	경상지출	135,215	133,086	△2,129
정부내부수입	144,500	160,000	15,500	자본지출	-	-	-
차입금	-	-	-	용자지출	59,980	47,066	△12,914
여유자금회수	62,881	24,141	△38,740	기금운영비	4,086	4,048	△38
				정부내부지출	-	-	-
				차입원리금상환	-	-	-
				여유자금운용	18,987	17,054	△1,933
계	218,268	201,254	△17,014	계	218,268	201,254	△17,014

39) 축산발전기금
Livestock Development Fund

(1) 조성 현황
Fund Formation

(단위 : 백만원)
In million won

재원별 Source of Fund	2006년말 누계(잠정) Up to FY 2006	2007년도 조성액 FY 2007	2007년말 누계 Up to FY 2007
출연금	1,169,848	77,817	1,247,665
부담금	2,694,545	3,451	2,697,996
차입금	150,000	△150,000	-
운용수입	1,667,840	48,466	1,716,306
평가계정	-	-	-
사용액(△)	3,573,859	357,228	3,931,087
계	2,108,374	△377,494	1,730,880

(2) 운용 현황
Fund Operation

(단위 : 백만원)
In million won

수입 Revenues				지출 Expenditures			
사항 Items	2006계획(A) FY 2006	2007계획(B) FY 2007	증감(B-A) Change	사항 Items	2006계획(A) FY 2006	2007계획(B) FY 2007	증감(B-A) Change
자체수입	682,504	804,675	122,171	경상지출	218,413	196,995	△21,418
정부내부수입	-	-	-	자본지출	-	-	-
차입금	-	-	-	용자지출	449,909	406,629	△43,280
여유자금회수	311,582	254,622	△56,960	기금운영비	4,753	3,899	△854
				정부내부지출	85,700	156,334	70,634
				차입원리금상환	-	-	-
				여유자금운용	235,311	295,440	60,129
계	994,086	1,059,297	65,211	계	994,086	1,059,297	65,211

40) 수산발전기금
Fisheries Development Fund

(1) 조성 현황
Fund Formation

(단위 : 백만원)
In million won

재원별 Source of Fund	2006년말 누계(잠정) Up to FY 2006	2007년도 조성액 FY 2007	2007년말 누계 Up to FY 2007
출연금	616,378	20,000	636,378
부담금	75,274	24,010	99,284
차입금	-	-	-
운용수입	139,626	49,333	188,959
평가계정	-	-	-
사용액(△)	119,752	46,763	166,515
계	711,526	46,580	758,106

(2) 운용 현황
Fund Operation

(단위 : 백만원)
In million won

수입 Revenues				지출 Expenditures			
사항 Items	2006계획(A) FY 2006	2007계획(B) FY 2007	증감(B-A) Change	사항 Items	2006계획(A) FY 2006	2007계획(B) FY 2007	증감(B-A) Change
자체수입	488,858	507,881	19,023	경상지출	43,100	38,000	△5,100
정부내부수입	20,000	20,000	-	자본지출	-	-	-
차입금	-	-	-	용자지출	507,964	487,354	△20,610
여유자금회수	91,993	71,500	△20,493	기금운영비	1,292	1,164	△128
				정부내부지출	-	-	-
				차입원리금상환	-	-	-
				여유자금운용	48,495	72,863	24,368
계	600,851	599,381	△1,470	계	600,851	599,381	△1,470

41) 수출보험기금
Export Insurance Fund

(1) 조성 현황
Fund Formation

(단위 : 백만원)
In million won

재원별 Source of Fund	2006년말 누계(잠정) Up to FY 2006	2007년도 조성액 FY 2007	2007년말 누계 Up to FY 2007
출연금	2,692,250	25,000	2,717,250
부담금	-	-	-
차입금	-	-	-
운용수입	4,535,524	854,504	5,390,028
평가계정	143,511	△46,565	190,076
사용액(△)	5,587,610	931,069	6,518,679
계	1,783,675	△5,000	1,778,675

(2) 운용 현황
Fund Operation

(단위 : 백만원)
In million won

수입 Revenues				지출 Expenditures			
사항 Items	2006계획(A) FY 2006	2007계획(B) FY 2007	증감(B-A) Change	사항 Items	2006계획(A) FY 2006	2007계획(B) FY 2007	증감(B-A) Change
자체수입	604,453	828,647	224,194	경상지출	609,527	781,200	171,673
정부내부수입	75,500	50,857	△24,643	자본지출	-	-	-
차입금	-	-	-	용자지출	-	-	-
여유자금회수	700,366	876,389	176,023	기금운영비	66,273	80,704	14,431
				정부내부지출	-	-	-
				차입원리금상환	-	-	-
				여유자금운용	704,519	893,989	189,470
계	1,380,319	1,755,893	375,574	계	1,380,319	1,755,893	375,574

42) 전력산업기반기금
Electric Power Industry Fund

(1) 조성 현황
Fund Formation

(단위 : 백만원)
In million won

재원별 Source of Fund	2006년말 누계(잠정) Up to FY 2006	2007년도 조성액 FY 2007	2007년말 누계 Up to FY 2007
출연금	-	-	-
부담금	5,614,741	1,061,553	6,676,294
차입금	-	-	-
운용수입	248,822	76,726	325,548
평가계정	--	-	-
사용액(△)	4,458,220	1,092,865	5,551,085
계	1,405,343	45,414	1,450,757

(2) 운용 현황
Fund Operation

(단위 : 백만원)
In million won

수입 Revenues				지출 Expenditures			
사항 Items	2006계획(A) FY 2006	2007계획(B) FY 2007	증감(B-A) Change	사항 Items	2006계획(A) FY 2006	2007계획(B) FY 2007	증감(B-A) Change
자체수입	1,034,608	1,164,426	129,818	경상지출	1,059,239	1,086,795	27,556
정부내부수입	-	2,750	2,750	자본지출	43,461	-	△43,461
차입금	-	-	-	용자지출	185,716	196,331	10,615
여유자금회수	861,980	665,012	△196,968	기금운영비	8,972	9,078	106
				정부내부지출	-	100,000	100,000
				차입원리금상환	-	-	-
				여유자금운용	599,200	439,984	△159,216
계	1,896,588	1,832,188	△64,400	계	1,896,588	1,832,188	△64,400

43) 특정물질사용합리화기금

The Fund for Use Rationalization of Specified Substances

(1) 조성 현황

Fund Formation

(단위 : 백만원)

In million won

재원별 Source of Fund	2006년말 누계(잠정) Up to FY 2006	2007년도 조성액 FY 2007	2007년말 누계 Up to FY 2007
출연금	-	-	-
부담금	39,241	394	39,635
차입금	-	-	-
운용수입	14,397	563	14,960
평가계정	1,320	102	1,422
사용액(△)	26,805	2,843	29,648
계	28,153	△1,784	26,369

(2) 운용 현황

Fund Operation

(단위 : 백만원)

In million won

수입 Revenues				지출 Expenditures			
사항 Items	2006계획(A) FY 2006	2007계획(B) FY 2007	증감(B-A) Change	사항 Items	2006계획(A) FY 2006	2007계획(B) FY 2007	증감(B-A) Change
자체수입	3,464	3,088	△376	경상지출	2,919	2,409	△510
정부내부수입	-	-	-	자본지출	-	-	-
차입금	-	-	-	용자지출	4,000	6,000	2,000
여유자금회수	18,140	13,901	△4,239	기금운영비	451	434	△17
				정부내부지출	-	-	-
				차입원리금상환	-	-	-
				여유자금운용	14,234	8,146	△6,088
계	21,604	16,989	△4,615	계	21,604	16,989	△4,615

44) 중소기업진흥및산업기반기금
Small & Medium Enterprise's Promotion and Industrial Development Fund

(1) 조성 현황
Fund Formation

(단위 : 백만원)
In million won

재원별 Source of Fund	2006년말 누계(잠정) Up to FY 2006	2007년도 조성액 FY 2007	2007년말 누계 Up to FY 2007
출연금	3,364,022	231,808	3,595,830
부담금	339,312	5,388	344,700
차입금	29,042,710	2,837,976	31,880,686
운용수입	9,268,275	686,997	9,955,272
평가계정	-	-	-
사용액(△)	27,371,837	3,437,119	30,808,956
계	14,642,482	325,050	14,967,532

(2) 운용 현황
Fund Operation

(단위 : 백만원)
In million won

수입 Revenues				지출 Expenditures			
사항 Items	2006계획(A) FY 2006	2007계획(B) FY 2007	증감(B-A) Change	사항 Items	2006계획(A) FY 2006	2007계획(B) FY 2007	증감(B-A) Change
자체수입	3,109,887	3,467,312	357,425	경상지출	36,827	40,912	4,085
정부내부수입	215,090	231,808	16,718	자본지출	117,300	98,002	△19,298
차입금	3,348,331	2,837,976	△510,355	용자지출	3,166,700	3,131,500	△35,200
여유자금회수	36,200	31,523	△4,677	기금운영비	64,404	64,083	△321
				정부내부지출	718,097	555,189	△162,908
				차입원리금상환	2,606,180	2,678,933	72,753
				여유자금운용	-	-	-
계	6,709,508	6,568,619	△140,889	계	6,709,508	6,568,619	△140,889

45) 국민건강증진기금
National Health Promotion Fund

(1) 조성 현황
Fund Formation

(단위 : 백만원)
In million won

재원별 Source of Fund	2006년말 누계(잠정) Up to FY 2006	2007년도 조성액 FY 2007	2007년말 누계 Up to FY 2007
출연금	-	-	-
부담금	4,867,031	1,575,300	6,442,331
차입금	-	-	-
운용수입	28,297	10,057	38,354
평가계정	--	-	-
사용액(△)	4,714,489	1,604,353	6,480,685
계	180,839	△18,996	161,843

(2) 운용 현황
Fund Operation

(단위 : 백만원)
In million won

수입 Revenues				지출 Expenditures			
사항 Items	2006계획(A) FY 2006	2007계획(B) FY 2007	증감(B-A) Change	사항 Items	2006계획(A) FY 2006	2007계획(B) FY 2007	증감(B-A) Change
자체수입	1,653,989	1,585,357	△68,632	경상지출	1,704,903	1,601,668	△103,235
정부내부수입	-	-	-	자본지출	-	-	-
차입금	-	-	-	용자지출	-	-	-
여유자금회수	253,639	169,571	△84,068	기금운영비	2,911	2,685	△226
				정부내부지출	-	-	-
				차입원리금상환	-	-	-
				여유자금운용	199,814	150,575	△49,239
계	1,907,628	1,754,928	△152,700	계	1,907,628	1,754,928	△152,700

46) 국민연금기금
National Pension Fund

(1) 조성 현황
Fund Formation

(단위 : 백만원)
In million won

재원별 Source of Fund	2006년말 누계(잠정) Up to FY 2006	2007년도 조성액 FY 2007	2007년말 누계 Up to FY 2007
출연금	379,826	136,973	516,799
부담금	149,650,383	21,526,805	171,177,188
차입금	-	-	-
운용수입	63,262,762	11,359,254	74,622,016
평가계정	-	-	-
사용액(△)	30,960,114	5,646,481	36,606,595
계	182,332,857	27,376,551	209,709,408

(2) 운용 현황
Fund Operation

(단위 : 백만원)
In million won

수입 Revenues				지출 Expenditures			
사항 Items	2006계획(A) FY 2006	2007계획(B) FY 2007	증감(B-A) Change	사항 Items	2006계획(A) FY 2006	2007계획(B) FY 2007	증감(B-A) Change
자체수입	30,073,088	32,930,028	2,856,940	경상지출	4,295,909	5,200,413	904,504
정부내부수입	133,156	136,973	3,817	자본지출	12,142	11,215	△927
차입금	-	-	-	용자지출	-	-	-
여유자금회수	40,702,059	30,270,207	△10,431,852	기금운영비	427,727	434,853	7,126
				정부내부지출	-	-	-
				차입원리금상환	-	-	-
				여유자금운용	66,172,525	57,690,727	△8,481,798
계	70,908,303	63,337,208	△7,571,095	계	70,908,303	63,337,208	△7,571,095

47) 응급의료기금
Substitute Payment Fund for Emergency Medical Cost

(1) 조성 현황
Fund Formation

(단위 : 백만원)
In million won

재원별 Source of Fund	2006년말 누계(잠정) Up to FY 2006	2007년도 조성액 FY 2007	2007년말 누계 Up to FY 2007
출연금	195,811	41,886	237,697
부담금	3,999	-	3,999
차입금	-	-	-
운용수입	5,765	1,600	7,365
평가계정	-	-	-
사용액(△)	160,101	53,123	213,224
계	45,550	△9,637	35,913

(2) 운용 현황
Fund Operation

(단위 : 백만원)
In million won

수입 Revenues				지출 Expenditures			
사항 Items	2006계획(A) FY 2006	2007계획(B) FY 2007	증감(B-A) Change	사항 Items	2006계획(A) FY 2006	2007계획(B) FY 2007	증감(B-A) Change
자체수입	1,416	1,600	184	경상지출	42,508	45,587	3,079
정부내부수입	50,000	41,886	△8,114	자본지출	-	-	-
차입금	-	-	-	용자지출	7,000	7,000	-
여유자금회수	11,813	17,784	5,971	기금운영비	1,177	536	△641
				정부내부지출	-	-	-
				차입원리금상환	-	-	-
				여유자금운용	12,544	8,147	△4,397
계	63,229	61,270	△1,959	계	63,229	61,270	△1,959

48) 금강수계관리기금
Fund for Management of Kum River

(1) 조성 현황
Fund Formation

(단위 : 백만원)
In million won

재 원 별 Source of Fund	2006년말 누계(잠정) Up to FY 2006	2007년도 조성액 FY 2007	2007년말 누계 Up to FY 2007
출 연 금	-	-	-
부 담 금	233,121	75,639	308,760
차 입 금	-	-	-
운 용 수 입	8,629	2,366	10,995
평 가 계 정	-	-	-
사 용 액(△)	224,318	88,035	312,353
계	17,432	△10,030	7,402

(2) 운용 현황
Fund Operation

(단위 : 백만원)
In million won

수 입 Revenues				지 출 Expenditures			
사 항 Items	2006계획(A) FY 2006	2007계획(B) FY 2007	증감 (B-A) Change	사 항 Items	2006계획(A) FY 2006	2007계획(B) FY 2007	증감 (B-A) Change
자 체 수 입	66,530	78,005	11,475	경 상 지 출	81,673	86,600	4,927
정 부 내 부 수 입	-	-	-	자 본 지 출	-	-	-
차 입 금	-	-	-	용 자 지 출	-	-	-
여 유 자 금 회 수	16,448	10,030	△6,418	기 금 운 영 비	1,305	1,435	130
				정 부 내 부 지 출	-	-	-
				차 입 원 리 금 상 환	-	-	-
				여 유 자 금 운 용	-	-	-
계	82,978	88,035	5,057	계	82,978	88,035	5,057

49) 낙동강수계관리기금

Fund for Management of Nakdong River

(1) 조성 현황

Fund Formation

(단위 : 백만원)

In million won

재원별 Source of Fund	2006년말 누계(잠정) Up to FY 2006	2007년도 조성액 FY 2007	2007년말 누계 Up to FY 2007
출연금	-	-	-
부담금	575,588	158,477	734,065
차입금	-	-	-
운용수입	19,199	2,600	21,799
평가계정	-	-	-
사용액(△)	583,638	161,077	744,715
계	11,149	-	11,149

(2) 운용 현황

Fund Operation

(단위 : 백만원)

In million won

수입 Revenues				지출 Expenditures			
사항 Items	2006계획(A) FY 2006	2007계획(B) FY 2007	증감(B-A) Change	사항 Items	2006계획(A) FY 2006	2007계획(B) FY 2007	증감(B-A) Change
자체수입	156,051	161,077	5,026	경상지출	153,461	158,431	4,970
정부내부수입	-	-	-	자본지출	-	-	-
차입금	-	-	-	용자지출	-	-	-
여유자금회수	-	-	-	기금운영비	2,590	2,646	56
				정부내부지출	-	-	-
				차입원리금상환	-	-	-
				여유자금운용	-	-	-
계	156,051	161,077	5,026	계	156,051	161,077	5,026

50) 영산강·섬진강수계관리기금
Fund for Management of Youngsan and Sumjin River

(1) 조성 현황
Fund Formation

(단위 : 백만원)
In million won

재원별 Source of Fund	2006년말 누계(잠정) Up to FY 2006	2007년도 조성액 FY 2007	2007년말 누계 Up to FY 2007
출연금	-	-	-
부담금	187,730	55,427	243,157
차입금	-	-	-
운용수입	4,749	963	5,712
평가계정	-	-	-
사용액(△)	184,024	56,390	240,415
계	8,454	-	8,454

(2) 운용 현황
Fund Operation

(단위 : 백만원)
In million won

수입 Revenues				지출 Expenditures			
사항 Items	2006계획(A) FY 2006	2007계획(B) FY 2007	증감(B-A) Change	사항 Items	2006계획(A) FY 2006	2007계획(B) FY 2007	증감(B-A) Change
자체수입	48,194	56,390	8,196	경상지출	47,279	55,424	8,145
정부내부수입	-	-	-	자본지출	-	-	-
차입금	-	-	-	용자지출	-	-	-
여유자금회수	-	-	-	기금운영비	915	966	51
				정부내부지출	-	-	-
				차입원리금상환	-	-	-
				여유자금운용	-	-	-
계	48,194	56,390	8,196	계	48,194	56,390	8,196

51) 한강수계관리기금
Fund for Management of Han River

(1) 조성 현황
Fund Formation

(단위 : 백만원)
In million won

재원별 Source of Fund	2006년말 누계(잠정) Up to FY 2006	2007년도 조성액 FY 2007	2007년말 누계 Up to FY 2007
출연금	-	-	-
부담금	1,875,389	365,197	2,240,586
차입금	-	-	-
운용수입	41,913	4,094	46,007
평가계정	-	-	-
사용액(△)	1,917,301	369,291	2,286,592
계	1	-	1

(2) 운용 현황
Fund Operation

(단위 : 백만원)
In million won

수입 Revenues				지출 Expenditures			
사항 Items	2006계획(A) FY 2006	2007계획(B) FY 2007	증감(B-A) Change	사항 Items	2006계획(A) FY 2006	2007계획(B) FY 2007	증감(B-A) Change
자체수입	343,040	369,291	26,251	경상지출	349,606	363,040	13,434
정부내부수입	-	-	-	자본지출	-	-	-
차입금	-	-	-	용자지출	-	-	-
여유자금회수	12,448	-	△12,448	기금운영비	5,882	6,251	369
				정부내부지출	-	-	-
				차입원리금상환	-	-	-
				여유자금운용	-	-	-
계	355,488	369,291	13,803	계	355,488	369,291	13,803

52) 고용보험기금
Employment Insurance Fund

(1) 조성 현황
Fund Formation

(단위 : 백만원)
In million won

재원별 Source of Fund	2006년말 누계(잠정) Up to FY 2006	2007년도 조성액 FY 2007	2007년말 누계 Up to FY 2007
출연금	61,081	10,217	71,298
부담금	24,338,303	3,696,576	28,034,879
차입금	-	-	-
운용수입	3,081,382	368,319	3,449,701
평가계정	-	-	-
사용액(△)	18,090,602	4,327,382	22,417,984
계	9,390,164	△252,270	9,137,894

(2) 운용 현황
Fund Operation

(단위 : 백만원)
In million won

수입 Revenues				지출 Expenditures			
사항 Items	2006계획(A) FY 2006	2007계획(B) FY 2007	증감(B-A) Change	사항 Items	2006계획(A) FY 2006	2007계획(B) FY 2007	증감(B-A) Change
자체수입	4,107,465	4,121,912	14,447	경상지출	3,461,862	3,955,774	493,912
정부내부수입	227,717	182,744	△44,973	자본지출	235,757	281,905	46,148
차입금	-	-	-	용자지출	97,320	130,920	33,600
여유자금회수	7,487,564	6,243,137	△1,244,427	기금운영비	105,267	89,703	△15,564
				정부내부지출	200,000	250,000	50,000
				차입원리금상환	-	-	-
				여유자금운용	7,722,540	5,839,491	△1,883,049
계	11,822,746	10,547,793	△1,274,953	계	11,822,746	10,547,793	△1,274,953

53) 근로자복지진흥기금
Labour Welfare Promotion Fund

(1) 조성 현황
Fund Formation

(단위 : 백만원)
In million won

재원별 Source of Fund	2006년말 누계(잠정) Up to FY 2006	2007년도 조성액 FY 2007	2007년말 누계 Up to FY 2007
출연금	251,869	17,626	269,495
부담금	-	-	-
차입금	2,087,110	-	2,087,110
운용수입	1,025,817	33,386	1,059,203
평가계정	5,258	-	5,258
사용액(△)	3,020,102	89,514	3,109,616
계	349,952	△38,502	311,450

(2) 운용 현황
Fund Operation

(단위 : 백만원)
In million won

수입 Revenues				지출 Expenditures			
사항 Items	2006계획(A) FY 2006	2007계획(B) FY 2007	증감(B-A) Change	사항 Items	2006계획(A) FY 2006	2007계획(B) FY 2007	증감(B-A) Change
자체수입	103,738	100,584	△3,154	경상지출	40,851	34,857	△5,994
정부내부수입	34,207	28,334	△5,873	자본지출	-	-	--
차입금	-	-	-	용자지출	88,000	60,500	△27,500
여유자금회수	164,878	110,575	△54,303	기금운영비	15,106	9,855	△5,251
				정부내부지출	24,852	17,278	△7,574
				차입원리금상환	30,109	27,524	△2,585
				여유자금운용	103,905	89,479	△14,426
계	302,823	239,493	△63,330	계	302,823	239,493	△63,330

54) 산업재해보상보험및예방기금

Industrial Worker's Accident Compensation Insurance and prevention Fund

(1) 조성 현황
Fund Formation

(단위 : 백만원)
In million won

재원별 Source of Fund	2006년말 누계(잠정) Up to FY 2006	2007년도 조성액 FY 2007	2007년말 누계 Up to FY 2007
출 연 금	1,176,999	14,700	1,191,699
부 담 금	27,518,959	4,512,094	32,031,053
차 입 금	-	-	-
운 용 수 입	1,455,581	112,849	1,568,430
평 가 계 정	-	-	-
사 용 액(△)	28,144,058	4,411,480	34,563,019
계	2,007,481	228,163	2,235,644

(2) 운용 현황
Fund Operation

(단위 : 백만원)
In million won

수 입 Revenues				지 출 Expenditures			
사 항 Items	2006계획(A) FY 2006	2007계획(B) FY 2007	증감 (B-A) Change	사 항 Items	2006계획(A) FY 2006	2007계획(B) FY 2007	증감 (B-A) Change
자 체 수 입	4,417,056	4,739,043	△321,987	경 상 지 출	3,686,858	4,107,041	420,183
정 부 내 부 수 입	67,200	14,700	△52,500	자 본 지 출	31,931	54,296	22,365
차 입 금	-	-	-	운 자 지 출	119,961	128,314	8,353
여유자금회수	2,168,500	1,792,723	△375,777	기 금 운 영 비	251,166	250,143	△1,023
				정 부 내 부 지 출	50,000	-	△50,000
				차입원리금상환	-	-	-
				여유자금운용	2,512,840	2,006,672	△506,168
계	6,652,756	6,546,466	△106,290	계	6,652,756	6,546,466	△106,290

55) 임금채권보장기금
Wage Claim Guarantee Fund

(1) 조성 현황
Fund Formation

(단위 : 백만원)
In million won

재원별 Source of Fund	2006년말 누계(잠정) Up to FY 2006	2007년도 조성액 FY 2007	2007년말 누계 Up to FY 2007
출연금	2,000	70	2,070
부담금	716,083	103,825	819,908
차입금	218,738	-	218,738
운용수입	511,471	95,128	606,599
평가계정	-	-	-
사용액(△)	1,171,363	196,355	1,367,718
계	276,929	2,668	279,597

(2) 운용 현황
Fund Operation

(단위 : 백만원)
In million won

수입 Revenues				지출 Expenditures			
사항 Items	2006계획(A) FY 2006	2007계획(B) FY 2007	증감(B-A) Change	사항 Items	2006계획(A) FY 2006	2007계획(B) FY 2007	증감(B-A) Change
자체수입	185,019	197,303	12,284	경상지출	181,266	187,330	6,064
정부내부수입	1,570	31,720	30,150	자본지출	-	-	-
차입금	-	-	-	용자지출	-	-	-
여유자금회수	197,816	223,707	25,891	기금운영비	8,369	9,025	656
				정부내부지출	-	30,000	30,000
				차입원리금상환	-	-	-
				여유자금운용	194,770	226,375	31,605
계	384,405	452,730	68,325	계	384,405	452,730	68,325

56) 장애인고용촉진기금 및 직업재활기금

The Fund of Employment Promotion and Vocational Rehabilitation for the Disabled

(1) 조성 현황

Fund Formation

(단위 : 백만원)

In million won

재원별 Source of Fund	2006년말 누계(잠정) Up to FY 2006	2007년도 조성액 FY 2007	2007년말 누계 Up to FY 2007
출연금	134,338	38,200	172,538
부담금	1,186,210	153,873	1,340,083
차입금	100,000	-	100,000
운용수입	275,616	27,208	302,824
평가계정	-	-	-
사용액(△)	1,549,377	230,091	1,779,468
계	146,787	△10,810	135,977

(2) 운용 현황

Fund Operation

(단위 : 백만원)

In million won

수입 Revenues				지출 Expenditures			
사항 Items	2006계획(A) FY 2006	2007계획(B) FY 2007	증감(B-A) Change	사항 Items	2006계획(A) FY 2006	2007계획(B) FY 2007	증감(B-A) Change
자체수입	184,195	207,127	22,932	경상지출	175,714	191,029	15,315
정부내부수입	48,200	38,200	△10,000	자본지출	-	-	-
차입금	-	-	-	용자지출	35,000	21,700	△13,300
여유자금회수	40,703	83,415	42,712	기금운영비	37,241	39,062	1,821
				정부내부지출	4,200	9,225	5,025
				차입원리금상환	-	-	-
				여유자금운용	20,943	67,726	46,783
계	273,098	328,742	55,644	계	273,098	328,742	55,644

57) 국민주택기금
National Housing Fund

(1) 조성 현황
Fund Formation

(단위 : 백만원)
In million won

재원별 Source of Fund	2006년말 누계(잠정) Up to FY 2006	2007년도 조성액 FY 2007	2007년말 누계 Up to FY 2007
출연금	343,000	898,913	1,241,913
부담금	-	10,000	10,000
차입금	112,483,609	11,024,000	123,507,609
운용수입	35,230,509	2,917,445	38,147,954
평가계정	-	-	-
사용액(△)	89,438,089	11,722,880	101,160,969
계	58,619,029	3,127,478	61,746,507

(2) 운용 현황
Fund Operation

(단위 : 백만원)
In million won

수입 Revenues				지출 Expenditures			
사항 Items	2006계획(A) FY 2006	2007계획(B) FY 2007	증감(B-A) Change	사항 Items	2006계획(A) FY 2006	2007계획(B) FY 2007	증감(B-A) Change
자체수입	8,076,400	9,415,708	1,339,308	경상지출	186,750	350,068	163,318
정부내부수입	554,000	1,404,858	850,858	자본지출	-	1,065,790	1,065,790
차입금	8,900,000	10,970,000	2,070,000	용자지출	10,746,200	10,900,692	154,492
여유자금회수	3,696,900	1,554,166	△2,142,734	기금운영비	173,900	143,783	△30,117
				정부내부지출	2,631,287	519,139	△2,112,148
				차입원리금상환	7,222,069	9,644,100	2,422,031
				여유자금운용	267,094	721,160	454,066
계	21,227,300	23,344,732	2,117,432	계	21,227,300	23,344,732	2,117,432

58) 여성발전기금
Womens Development Fund

(1) 조성 현황
Fund Formation

(단위 : 백만원)
In million won

재원별 Source of Fund	2006년말 누계(잠정) Up to FY 2006	2007년도 조성액 FY 2007	2007년말 누계 Up to FY 2007
출연금	91,923	12,550	104,473
부담금	-	-	-
차입금	-	-	-
운용수입	21,585	1,443	23,028
평가계정	-	-	-
사용액(△)	69,151	34,928	104,079
계	44,357	△20,935	23,422

(2) 운용 현황
Fund Operation

(단위 : 백만원)
In million won

수입 Revenues				지출 Expenditures			
사항 Items	2006계획(A) FY 2006	2007계획(B) FY 2007	증감(B-A) Change	사항 Items	2006계획(A) FY 2006	2007계획(B) FY 2007	증감(B-A) Change
자체수입	9,020	8,321	△699	경상지출	27,484	28,145	661
정부내부수입	22,511	12,350	△10,161	자본지출	-	-	-
차입금	-	-	-	용자지출	3,600	350	△3,250
여유자금회수	3,566	17,809	14,243	기금운영비	108	138	30
				정부내부지출	-	6,645	6,645
				차입원리금상환	-	-	-
				여유자금운용	3,905	3,202	△703
계	35,097	38,480	3,383	계	35,097	38,480	3,383

12. 외화예산내역

Foreign Currency Budget

12. 외화에산내역 ①

Foreign Currency Budget

번호	소관별 Agency	구분 Classification	인건비 Personnel Expenses	운영비 Basic Office Operation
	I. 일반회계	General Account	193,364,525	747,886,828
1	대통령비서실	Office of the President	-	-
2	대통령경호실	Presidential Security Service	-	138,000
3	국회	National Assembly	407,981	1,141,027
4	대법원	Supreme Court	303,713	255,999
5	국가안전보장회의	Nat'l Security Council	-	5,000
6	국가정보원	Nat'l Intelligence Service	-	-
7	민주평화통일자문회의	Advisory Council on Democratic & peaceful unification	-	-
8	국민경제자문회의	National Economic Advisory Council	-	-
9	감사원	Board of Audit & Inspection	-	5,355
10	헌법재판소	The Constitutional Court	-	-
11	중앙선거관리위원회	Central Election Management Commission	-	-
12	국무총리실	Office of the Prime Minister	-	-
13	재정경제부	Ministry of Finance & Economy	975,794	649,302
14	교육인적자원부	Ministry of Education & Human Resources Development	47,220	379,936
15	통일부	Ministry of Nat'l Unification	34,185	691,616
16	외교통상부	Ministry of Foreign Affairs and Trade	123,121,751	95,136,514
17	법무부	Ministry of Justice	251,975	29,500
18	국방부	Ministry of National Defense	58,716,301	611,070,033
19	행정자치부	Ministry of Gov't Adm. & Home Affairs	134,934	247,760
20	과학기술부	Ministry of Science & Technology	98,312	125,960
21	문화관광부	Ministry of Culture and Tourism	3,053,457	6,990,067
22	농림부	Ministry of Agriculture & Forestry	-	177,451
23	산업자원부	Ministry of Commerce, Industry & Energy	585,500	561,840
24	정보통신부	Ministry of Information & Communication	156,096	277,175
25	보건복지부	Ministry of Health & Welfare	163,554	44,850
26	환경부	Ministry of Environment	-	-
27	노동부	Ministry of Labor	213,000	78,688
28	여성가족부	Ministry of Gender Equality & Family	-	2,400
29	건설교통부	Ministry of Construction & Transportation	80,712	158,700

* 2007년 예산, 2006년 추경예산 기준

(단위 : Dollar)

여 비 Travel Expenses	민간이전 Transfers to Privates	해외이전 Transfers for Abroad	출연금 Funding	건설비 Construcion & Facilities Assets	번호 호
98,260,408	314,271	410,714,728	21,264,697	8,288,892	
139,557	-	-	-	-	1
435,928	-	-	-	-	2
5,258,540	-	104,284	-	-	3
5,765,227	-	-	-	-	4
26,683	-	-	-	-	5
-	-	-	-	-	6
204,873	-	-	-	-	7
29,914	-	-	-	-	8
575,241	-	26,000	-	-	9
182,096	-	-	-	-	10
353,161	-	-	-	-	11
274,414	-	42,105	-	-	12
1,857,855	-	670,051	-	-	13
855,910	40,000	31,061,934	-	-	14
555,761	-	7,000	-	-	15
16,253,029	-	313,570,805	1,060,000	2,854,512	16
3,990,903	-	223,530	-	-	17
18,987,910	129,959	3,416,714	255,961	-	18
1,640,004	-	1,086,465	-	-	19
286,862	-	4,972,543	18,600,315	-	20
1,786,016	-	490,158	-	316,000	21
746,120	-	9,064,211	-	-	22
1,202,138	-	606,775	-	-	23
603,387	-	2,148,518	-	2,347,368	24
373,749	-	17,347,324	-	-	25
-	-	-	-	-	26
340,654	-	6,655,450	-	-	27
78,377	-	10,000	-	-	28
321,493	-	26,478	-	-	29

12. 외화에산내역 ②

Foreign Currency Budget

번호	소관별 Agency	구분 Classification	인건비 Personnel Expenses	운영비 Basic Office Operation
30	해양수산부	Ministry of Maritime Affairs & Fisheries	188,374	135,181
31	기획예산처	Ministry of Planning & Budget	251,140	206,562
32	법제처	Ministry of Legislation	-	70,800
33	국가보훈처	Ministry of Patriots and Veterans Affairs	-	10,800
34	중앙인사위원회	Civil Service Commission	68,700	47,706
35	공정거래위원회	Fair Trade Commission	81,792	88,540
36	국정홍보처	Korean Information Service	777,600	3,776,610
37	국세청	Nat' l Tax Service	37,140	411,756
38	관세청	Customs Service	74,876	84,800
39	통계청	Nat' l Statistical Office	99,394	52,650
40	병무청	Military Manpower Adm.	-	46,313
41	경찰청	Nat' l Police Adm.	592,400	1,739,447
42	소방방재청	National Emergency Management Agency	-	-
43	기상청	Meteorological Adm.	-	2,927,123
44	문화재청	Cultural Properties Administration	-	60,000
45	농촌진흥청	Rural Dev' t Adm.	450,617	967,750
46	산림청	Korea Forest Service	-	12,031,578
47	중소기업청	Small & Medium Business Adm.	132,456	115,018
48	식품의약품안전청	Korea Food & Drug Adm.	-	2,600
49	해양경찰청	National Maritime Police Adm.	-	2,911,477
50	방송위원회	Korean Broadcasting Commission	-	-
51	국가인권위원회	National Human Rights Commission	-	390
52	국가청렴위원회	Korea Independent Commission Against Corruption	56,624	47,784
53	청소년위원회	National Youth Commission	-	-
54	친일반민족행위진상규명위원회	The Presidential Committee for the Inspection of Collaborators for Japanese Imperialism	-	-
55	국민고충처리위원회	The Ombudsman of Korea	-	6,000
56	행정중심복합도시건설청	Multi-functional Administrative City Construction Agency	-	-
57	과거사정리위원회	Truth and Reconciliation Commission Republic of Korea	-	-
58	방위사업청	Defense Acquisition Program Administration	2,208,927	3,978,770

(단위 : Dollar)

여 비 Travel Expenses	민간이전 Transfers to Privates	해외이전 Transfers for Abroad	출연금 Funding	건설비 Construcion & Facilities Assets	번호
596,447	-	80,179	-	-	30
317,990	-	38,000	-	-	31
76,348	-	-	-	-	32
177,417	118,396	-	-	-	33
25,460,365	-	13,391,123	-	-	34
137,121	-	16,270	-	-	35
471,255	-	-	-	-	36
682,171	-	-	-	-	37
351,921	-	-	-	-	38
195,551	-	21,300	-	-	39
113,647	-	-	-	-	40
803,608	-	240	-	-	41
463,835	-	30,000	-	-	42
240,582	-	1,166,000	-	-	43
804,428	-	753,700	-	-	44
631,735	-	2,005,300	1,348,421	-	45
211,612	-	1,560,000	-	-	46
252,818	-	-	-	-	47
327,021	-	118,421	-	-	48
160,907	-	-	-	-	49
-	-	-	-	-	50
138,324	-	-	-	-	51
80,740	-	-	-	-	52
67,465	2,000	-	-	-	53
146,859	-	-	-	-	54
49,841	-	3,850	-	-	55
-	-	-	-	-	56
-	-	-	-	-	57
2,174,598	23,916	-	-	2,771,012	58

12. 외화에산내역 ③

Foreign Currency Budget

번 호	소관 별 Agency	구 분 Classification	유 형 자 산 Tangible Assets
	I. 일 반 회 계	General Account	1,621,818,942
1	대 통 령 비 서 실	Office of the President	-
2	대 통 령 경 호 실	Presidential Security Service	2,400,000
3	국 회	National Assembly	1,391,960
4	대 법 원	Supreme Court	563,200
5	국 가 안 전 보 장 회 의	Nat' l Security Council	-
6	국 가 정 보 원	Nat' l Intelligence Service	-
7	민 주 평 화 통 일 자 문 회 의	Advisory Council on Democratic & peaceful unification	-
8	국 민 경 제 자 문 회 의	National Economic Advisory Council	-
9	감 사 원	Board of Audit & Inspection	-
10	헌 법 재 판 소	The Constitutional Court	-
11	중 앙 선 거 관 리 위 원 회	Central Election Management Commission	-
12	국 무 총 리 실	Office of the Prime Minister	-
13	재 정 경 제 부	Ministry of Finance & Economy	-
14	교 육 인 적 자 원 부	Ministry of Education & Human Resources Development	-
15	통 일 부	Ministry of Nat' l Unification	-
16	외 교 통 상 부	Ministry of Foreign Affairs and Trade	6,592,364
17	법 무 부	Ministry of Justice	385,892
18	국 방 부	Ministry of National Defense	39,611,804
19	행 정 자 치 부	Ministry of Gov' t Adm. & Home Affairs	2,079,000
20	과 학 기 술 부	Ministry of Science & Technology	-
21	문 화 관 광 부	Ministry of Culture and Tourism	830,219
22	농 림 부	Ministry of Agriculture & Forestry	-
23	산 업 자 원 부	Ministry of Commerce, Industry & Energy	-
24	정 보 통 신 부	Ministry of Infomation & Communication	1,158,911
25	보 건 복 지 부	Ministry of Health & Welfare	-
26	환 경 부	Ministry of Environment	-
27	노 동 부	Ministry of Labor	-
28	여 성 가 족 부	Ministry of Gender Equality & Family	-
29	건 설 교 통 부	Ministry of Construction & Transportation	-

(단위 : Dollar)

상환지출 Repayment of Loans	기 타 Others	FY 2006 외화 FY 2006	FY 2007 외화 FY 2007	증 △ 감 Change	번 호
100,111,850	91,798,531	3,024,217,119	3,293,823,672	269,606,553	
-	-	90,647	139,557	48,910	1
-	-	1,631,394	2,973,928	1,342,534	2
-	1,374,761	8,239,149	9,678,553	1,439,404	3
-	1,249,598	8,145,323	8,137,737	△7,586	4
-	7,000	109,549	38,683	△70,866	5
-	-	-	-	-	6
-	-	81,275	204,873	123,598	7
-	-	45,014	29,914	△15,100	8
-	5,400	593,935	611,996	18,061	9
-	95,520	259,899	277,616	17,717	10
-	66,820	262,516	419,981	157,465	11
3,402,964	35,000	4,094,147	3,754,483	△339,664	12
927,587	296,214	5,703,379	5,376,803	△326,576	13
54,304,543	50,025	96,679,752	86,739,568	△9,940,184	14
-	529,655	4,948,129	1,818,217	△3,129,912	15
27,675,263	26,193,637	438,106,919	612,457,875	174,350,956	16
200,037	793,574	5,861,017	5,875,411	14,394	17
-	40,497,058	2,216,866,877	772,685,740	△1,444,181,137	18
-	44,160	7,210,918	5,232,323	△1,978,595	19
-	835,000	25,374,651	24,918,992	△455,659	20
-	490,044	10,616,875	13,955,961	3,339,086	21
-	99,700	11,157,416	10,087,482	△1,069,934	22
-	261,892	6,576,951	3,218,145	△3,358,806	23
-	46,834	-	6,738,289	6,738,289	24
9,543,409	49,000	26,749,060	27,521,886	772,826	25
-	-	-	-	-	26
-	28,940	7,801,999	7,316,732	△485,267	27
-	-	89,213	90,777	1,564	28
-	15,000	701,202	602,383	△98,819	29

12. 외화에산내역 ④

Foreign Currency Budget

번호	소관별 Agency	구분 Classification	유형자산 Tangible Assets
30	해양수산부	Ministry of Maritime Affairs & Fisheries	-
31	기획예산처	Ministry of Planning & Budget	-
32	법제처	Ministry of Legislation	-
33	국가보훈처	Ministry of Patriots and Veterans Affairs	-
34	중앙인사위원회	Civil Service Commission	-
35	공정거래위원회	Fair Trade Commission	-
36	국정홍보처	Korean Information Service	35,100
37	국세청	Nat' l Tax Service	119,337
38	관세청	Customs Service	1,049,008
39	통계청	Nat' l Statistical Office	-
40	병무청	Military Manpower Adm.	-
41	경찰청	Nat' l Police Adm.	4,197,730
42	소방방재청	National Emergency Management Agency	-
43	기상청	Meteorological Adm.	1,014,000
44	문화재청	Cultural Properties Administration	-
45	농촌진흥청	Rural Dev' t Adm.	-
46	산림청	Korea Forest Service	22,120,320
47	중소기업청	Small & Medium Business Adm.	-
48	식품의약품안전청	Korea Food & Drug Adm.	-
49	해양경찰청	National Maritime Police Adm.	578,810
50	방송위원회	Korean Broadcasting Commission	-
51	국가인권위원회	National Human Rights Commission	-
52	국가청렴위원회	Korea Independent Commission Against Corruption	-
53	청소년위원회	National Youth Commission	-
54	친일반민족행위진상규명위원회	The Presidential Committee for the Inspection of Collaborators for Japanese Imperialism	-
55	국민고충처리위원회	The Ombudsman of Korea	-
56	행정중심복합도시건설청	Multi-funtional Administrative City Construction Agency	-
57	과거사정리위원회	Truth and Reconciliation Commission Republic of Korea	-
58	방위사업청	Defense Acquisition Program Administration	1,537,691,287

(단위 : Dollar)

상환지출 Repayment of Loans	기 타 Others	FY 2006 외화 FY 2006	FY 2007 외화 FY 2007	증 △ 감 Change	번 호
1,174,284	17,415	4,140,420	2,191,880	△1,948,540	30
-	19,820	872,838	833,512	△39,326	31
-	-	106,476	147,148	40,672	32
-	77,905	392,902	384,518	△8,384	33
-	6,824,986	29,438,322	45,792,880	16,354,558	34
45,890	30,540	1,148,196	400,153	△748,043	35
-	364,220	8,484,979	5,424,785	△3,060,194	36
-	92,453	1,236,952	1,342,857	105,905	37
-	-	3,478,154	1,560,605	△1,917,549	38
-	54,661	389,622	423,556	33,934	39
-	-	157,362	159,960	2,598	40
-	5,502,239	10,638,412	12,835,664	2,197,252	41
-	-	228,540	493,835	265,295	42
1,282,634	13,800	8,087,367	6,644,139	△1,443,228	43
-	6,400	1,372,849	1,624,528	251,679	44
1,555,239	-	7,028,229	6,959,062	△69,167	45
-	6,080	45,118,763	35,929,590	△9,189,173	46
-	41,380	1,347,553	541,672	△805,881	47
-	-	1,225,740	448,042	△777,698	48
-	148,950	10,647,259	3,800,144	△6,847,115	49
-	-	-	-	-	50
-	21,584	193,256	160,298	△32,958	51
-	36,200	235,814	221,348	△14,466	52
-	-	45,469	69,465	23,996	53
-	-	130,843	146,859	16,016	54
-	3,000	73,596	62,691	△10,905	55
-	-	-	-	-	56
-	-	-	-	-	57
-	5,472,066	-	1,554,320,576	1,554,320,576	58

12. 외화에산내역 ⑤

Foreign Currency Budget

번호	소관별 Agency	구분 Classification	인건비 Personnel Expenses	운영비 Basic Office Operation
	II. 특 별 회 계	Special Accounts	391,419	12,373,371
1	재 정 용 자	Fiscal Financing	-	-
2	국 유 재 산 관 리	National Property Management	-	-
3	농 어 촌 구 조 개 선	Agri. Structure Adjustment	-	10,540
4	농 어 촌 특 별 세 관 리	Rural Development TAX Management	-	-
5	교 통 시 설	Transportation Facilities	-	-
6	등 기	Registration	-	-
7	교 도 작 업	Prison Operation	-	-
8	군 인 연 금	Military Personnel Pension	-	-
9	에너지 및 자원사업	Energy & Resources	-	-
10	환 경 개 선	Environment Reconstruction	-	709,661
11	국 립 의 료 원	National Medical Center Management	-	-
12	우 체 국 보 험	Postal Insurance Service	-	8,000
13	자 동 차 교 통 관 리	Automobile Traffic Management	-	-
14	특 허 관 리	Patent Management	-	-
15	국 가 균 형 발 진	Balanced National Development	-	-
16	주한미군기지이전	United States Forces Korea Institution Relocation	-	-
17	행정중심복합도시건설	Multi-functional Administrative City Construction Agency	-	-
18	국방·군사시설이전	Relocation of National Defense Facilities	-	-
19	양 곡 관 리	Grain Management	-	7,099,978
20	책 임 운 영 기 관	Agency	83,214	4,026,084
21	통 신 사 업	Communication Service	-	-
22	조 달	Gov't Supply	308,205	461,823
23	우 편 사 업	Postal programs	-	57,285
24	우 체 국 예 금	Postal Savings	-	-
	합 계	Total	193,755,944	760,260,199

(단위 : Dollar)

여 비 Travel Expenses	민간이전 Transfers to Privates	해외이전 Transfers for Abroad	출연금 Funding	건설비 Construcion & Facilities Assets	번호
2,793,419	2,936,588	4,792,366	486,526	-	
-	-	-	-	-	1
-	-	-	-	-	2
292,339	2,654,403	-	-	-	3
-	-	-	-	-	4
145,690	-	27,000	-	-	5
10,779	-	-	-	-	6
15,224	-	-	-	-	7
-	-	-	-	-	8
4,024	-	-	10,526	-	9
413,474	-	3,108,757	476,000	-	10
-	-	-	-	-	11
117,752	-	-	-	-	12
-	-	-	-	-	13
-	-	-	-	-	14
84,200	-	-	-	-	15
-	-	-	-	-	16
45,098	-	-	-	-	17
-	-	-	-	-	18
-	249,401	-	-	-	19
872,780	32,784	233,616	-	-	20
-	-	-	-	-	21
267,416	-	-	-	-	22
422,998	-	1,371,710	-	-	23
101,645	-	51,283	-	-	24
101,853,827	3,250,859	415,507,904	21,751,223	8,288,892	

12. 외화에산내역 ⑥

Foreign Currency Budget

번호	소관별 Agency	구분 Classification	유형 자산 Tangible Assets
	II. 특 별 회 계	Special Accounts	153,420,577
1	재 정 용 자	Fiscal Financing	-
2	국 유 재 산 관 리	National Property Management	-
3	농 어 촌 구 조 개 선	Agri. Structure Adjustment	4,573,760
4	농 어 촌 특 별 세 관 리	Agri. Structure Adjustment	-
5	교 통 시 설	Transportation Facilities	1,322,000
6	등 기	Registration	-
7	교 도 작 업	Prison Operation	-
8	군 인 연 금	Military Personnel Pension	-
9	에너지 및 자원사업	Energy & Resources	-
10	환 경 개 선	Environment Reconstruction	5,919,890
11	국 립 의 료 원	National Medical Center Management	-
12	우 체 국 보 험	Postal Insurance Service	-
13	자 동 차 교 통 관 리	Automobile Traffic Management	-
14	특 허 관 리	Patent Management	-
15	국 가 균 형 발 진	Balanced National Development	-
16	주 한 미 군 기 지 이 전	United States Forces Korea Institution Relocation	-
17	행 정 중 심 복 합 도 시 건 설	Multi-funtional Administrative City Construction Agency	-
18	국 방 · 군 사 시 설 이 전	Relocation of National Defense Facilities	-
19	양 곡 관 리	Grain Management	141,272,702
20	책 임 운 영 기 관	Agency	332,225
21	통 신 사 업	Communication Service	-
22	조 달	Gov't Supply	-
23	우 편 사 업	Postal programs	-
24	우 체 국 예 금	Postal Savings	-
	합 계	Total	1,775,239,519

(단위 : Dollar)

상환지출 Repayment of Loans	기 타 Others	FY 2006 외화 FY 2006	FY 2007 외화 FY 2007	증 △ 감 Change	번 호
16,641,101	6,944,542	1,553,940,812	200,779,909	△1,353,160,903	
-	-	1,257,411,410	-	△1,257,411,410	1
-	-	22,964	-	△22,964	2
-	-	6,948,598	7,531,042	582,444	3
-	-	-	-	-	4
11,311,037	-	14,068,396	12,805,727	△1,262,669	5
-	-	10,779	10,779	-	6
-	-	5,508	15,224	9,716	7
-	-	-	-	-	8
-	-	4,600	14,550	9,950	9
4,867,488	11,829	17,799,778	15,507,099	△2,292,679	10
-	-	280,537	-	△280,537	11
-	17,000	142,752	142,752	-	12
-	-	134,304	-	△134,304	13
-	-	2,164,232	-	△2,164,232	14
-	-	-	84,200	84,200	15
-	-	-	-	-	16
-	26,990	-	72,088	72,088	17
-	-	-	-	-	18
-	-	221,650,597	148,622,081	△73,028,516	19
462,576	6,859,423	11,037,950	12,902,702	1,864,752	20
-	-	21,135,613	-	△21,135,613	21
-	22,460	1,122,794	1,059,904	△62,890	22
-	6,840	-	1,858,833	1,858,833	23
-	-	-	152,928	152,928	24
116,752,951	98,743,073	4,578,157,931	3,494,603,581	△1,083,554,350	

13. 2007년도예산 부처별 요구현황 ①

Requirement of FY 2007 Budget by Agency

번호	소관별 Agency	구분 Classification	부처 요구액 Requirements of FY 2007 Budget	예산액 FY 2007 Budget
	I. 일반회계	General Account	165,081,327	156,517,719
1	대통령비서실	Office of the President	67,131	64,581
2	대통령경호실	Presidential Security Service	85,825	72,926
3	국회	Nat'l Assembly	431,146	394,264
4	대법원	Supreme Court	939,542	935,458
5	국가안전보장회의	Nat'l Security Council	2,662	2,271
6	국가정보원	National Intelligence Service	459,200	449,892
7	민주평화통일자문회의	Advisory Council on Democratic & Peaceful Unification	22,357	13,734
8	국민경제자문회의	National Economic Advisory Council	2,399	2,282
9	감사원	Board of Audit & Inspection	83,511	82,304
10	헌법재판소	The Constitutional Court	32,385	19,962
11	중앙선거관리위원회	Central Election Management Commission	453,015	367,428
12	국무총리실	Office of the Prime Minister	332,879	328,664
13	재정경제부	Ministry of Finance & Economy	8,100,854	4,206,604
14	교육인적자원부	Ministry of Education & Human Resources Development	31,086,188	30,486,332
15	통일부	Ministry of Nat'l Unification	757,246	609,848
16	외교통상부	Ministry of Foreign Affairs & Trade	1,044,379	1,095,963
17	법무부	Ministry of Justice	1,984,548	1,969,420
18	국방부	Ministry of National Defence	17,994,726	17,816,487
19	행정자치부	Ministry of Government Adm. & Home Affairs	27,234,074	26,906,242
20	과학기술부	Ministry of Science & Technology	2,089,837	2,044,831
21	문화관광부	Ministry of Culture & Tourism	1,039,255	1,005,783
22	농림부	Ministry of Agr. & Forestry	5,476,518	5,392,450

(단위 : 백만원)
In million won

번호	소관별 Agency	구분 Classification	부처 요구액 Requirements of FY 2007 Budget	예산액 FY 2007 Budget
23	산업자원부	Ministry of Commerce, Industry and Energy	2,236,873	1,961,848
24	정보통신부	Ministry of Information & Communications	799,824	788,825
25	보건복지부	Ministry of Health & Welfare	11,796,396	11,529,241
26	환경부	Ministry of Environment	1,866,278	1,698,600
27	노동부	Ministry of Labor	1,120,392	854,574
28	여성가족부	Ministry of Gender Equality & Family	1,276,802	1,137,935
29	건설교통부	Ministry of Construction & Transportation	16,008,515	14,865,783
30	해양수산부	Ministry of Maritime Affairs & fisheries	2,443,949	2,420,602
31	기획예산처	Ministry of Planning & Budget	4,961,588	4,714,238
32	법제처	Ministry of Legislation	20,366	20,208
33	국가보훈처	Ministry of Patriots and Veterans Affairs	2,687,528	2,678,362
34	중앙인사위원회	Civil Service Commission	122,294	121,415
35	공정거래위원회	Fair Trade Commission	41,085	39,489
36	국정홍보처	Korean Information Service	65,019	62,636
37	국세청	Nat' l Tax Service	1,179,889	1,154,182
38	관세청	Customs Service	369,327	357,063
39	통계청	Nat' l Statistical Office	146,500	145,954
40	병무청	Military Manpower Adm	149,746	149,246
41	경찰청	National Police Adm,	6,543,830	6,462,013
42	소방방재청	National Emergency Management Agency	132,027	132,027
43	기상청	Meteorological Adm,	178,653	177,336
44	문화재청	Cultural Properties Adm,	369,902	358,014
45	농촌진흥청	Rural Development Adm,	425,086	416,895


13. 2007년도예산 부처별 요구현황 ②

Requirement of FY 2007 Budget by Agency

번호	소관별 Agency	구분 Classification	부처 요구액 Requirements of FY 2007 Budget	예산액 FY 2007 Budget
46	산림청	Korea Forest Service	827,331	792,097
47	중소기업청	Small and Medium Business Adm.	1,519,065	1,408,572
48	식품의약품안전청	Korea food and drug Adm.	168,888	165,352
49	해양경찰청	National Maritime Police Adm.	752,167	748,774
50	방송위원회	Korean Broadcasting Commission	910	4,844
51	국가인권위원회	Nat'l Human Rights Commission of Korea	22,878	21,909
52	국가청렴위원회	Korea Independent Commission Against Corruption	22,550	22,840
53	청소년위원회	Nat'l Youth Commission	38,180	35,388
54	친일반민족행위진상규명위원회	The Presidential Committee for the Inspection of Collaborations for Japanese Imperialism	8,381	7,815
55	국민고충처리위원회	The Ombudsman of Korea	26,114	23,194
56	행정중심복합도시건설청	Multi-funtional Administrative City Construction Agency	80,445	80,123
57	과거사정리위원회	Truth and Reconciliation Commission Republic of Korea	12,168	11,934
58	방위사업청	Defense Acquisition Program Administration	6,940,707	6,680,669
	II. 기타 특별회계	Other Special Accounts	40,410,192	36,955,645
1	국유재산관리	National Property Management	476,515	-
2	농어촌구조개선	Agri & Fisheries Structure Adjustment	10,200,392	8,671,482
3	교통시설	Transportation Facilities	13,094,813	12,902,727
4	등기	Registration	272,699	272,699
5	교도작업	Prison Operation	50,722	50,722
6	에너지 및 자원사업	Energy & Resources Management	4,068,622	3,894,360
7	환경개선	Environment Reconstruction	3,048,620	2,896,672
8	국립의료원	Nat'l Medical Center Management	798	-

(단위 : 백만원)
In million won

번호	소관별 Agency	구분 Classification	부처 요구액 Requirements of FY 2007 Budget	예산액 FY 2007 Budget
9	우체국보험	Communications Insurance Service	594,065	594,065
10	국가균형발전	Balanced National Development	7,484,234	6,792,864
11	주한미군기지이전	United States Forces Korea Institution Relocation	710,020	504,855
12	행정중심복합도시건설	Multifunctional Administrative City Construction	80,445	80,123
13	국방·군사시설이전	Defense Military Installations Relocation Special Account	328,248	295,076
	III. 기업특별회계	Enterprise Special Accounts.	7,416,166	7,478,581
1	양곡관리	Grain Management Ent.	1,232,468	1,293,660
2	책임운영기관	Agency	1,052,027	1,057,160
3	조달	Government Supply Ent.	194,184	202,199
4	우편사업	Postal Programs Special Account	3,050,284	3,038,360
5	우체국예금	Postal Savings Special Account	1,887,203	1,887,203
	합계	Total	212,907,685	200,951,945



제Ⅱ부

재정통계자료

Annual Financial Statistics

1. 주요 경제지표
2. 연차별 주요 재정지표
3. 연차별 조세부담율
4. 연차별 중앙·지방예산규모
5. 연차별 국세(일반회계) 수입
6. 연차별 세입예산
7. 연차별 세출예산
8. 연차별 지방재정 교부금
9. 연차별 방위비
10. 연차별 교육비
11. 연차별 국가채무 현황
12. 연차별 공무원 기능별 분류
13. 연차별 예산수정 현황
14. 예산연대표
15. 연차별 특별회계 신설 폐지상황 요약표
16. 2007년도 예산편성 및 2006년도 예산집행일지
17. 2007년도 예산수정 내역

제 2 부

1. 주요 경제지표
2. 연차별 주요 재정지표
3. 연차별 조세부담율
4. 연차별 중앙·지방예산규모
5. 연차별 국세(일반회계) 수입
6. 연차별 세입예산
7. 연차별 세출예산
8. 연차별 지방재정 교부금
9. 연차별 방위비
10. 연차별 교육비
11. 연차별 국가채무 현황
12. 연차별 공무원 기능별 분류
13. 연차별 예산수정 현황
14. 예산연대표
15. 연차별 특별회계 신설 폐지상황 요약표
16. 2007년도 예산편성 및 2006년도 예산집행일지
17. 2007년도 예산수정 내역

1. 주요 경제지표

Major Economic Indicators

년도별 Year	인구(천명) Popabtion (Thousand)	국내총생산 GDP		1인당 GNI GNI Per Capita		국내총 투자율(%) Domestic Investment Ratio	생산지수 ^③ Production Index (2000:100)
		미불환산 (억불) U.S.Dollar (One hundred Million)	경상가격 (10억원) Current Market Price	경상가격(만원) Current Market Price (Ten thousand won)	미불환산(\$) U.S.Dollar		
1998	46,287	3,461	484,102.8	1,029	7,355	25.2	68.9
1999	46,617	4,452	529,499.7	1,123	9,438	29.3	85.6
2000	47,008	5,118	578,664.5	1,226	10,841	31.1	100.0
2001	47,343	4,820	622,122.6	1,311	10,159	29.4	100.7
2002	47,615	5,469	684,263.5	1,439	11,497	29.1	108.8
2003	47,849	6,080	724,675.0	1,516	12,717	30.1	114.5
2004	48,082	6,809	779,380.5	1,626	14,206	30.4	126.2
2005	48,294	7,913	810,515.9	1,681	16,413	30.2	134.1
2006 (결산)	48,497	8,874	847,876.4	1,756	18,372	29.9	147.6
2007 (예산)	-	-	903,836.2	-	-	-	-

주: ① 출처: 한국은행

② 조세 부담은 추가경정예산 반영

(단위 : 백만원)
In million won

대외거래(100만\$) Foreign transactions (\$ million)		외화보유 (100만\$) Foreign Exchange Reserves (Million Dollars)	물가 Price Index		통합재정지출 ^④ Government Finance Statistics: Expenditure (Million Won)		조세부담 Tax Burden	
수출 Export	수입 Import		전국생산자 Producer Price (2000 : 100)	전국소비자 Customer Price (2005 : 100)	지출및순융자 Expenditure & Net Lending	대 GDP 비중 Ration to GDP	조 세 (백만원) Tax (Million Won)	대GDP 비율 Ratio to GDP
통관기준 Customs -cleared	통관기준 Customs -cleared							
132,313	93,282	48,510	100.1	82.3	115,430	23.8	84,947,456	17.5
143,685	119,752	74,055	98	83.0	120,988	22.8	94,244,219	17.8
172,268	160,481	96,198	100.0	84.9	129,284	22.3	113,535,300	19.6
150,439	141,098	102,821	99.5	88.3	136,765	22.0	122,457,700	19.7
162,471	152,126	121,413	99.2	90.8	136,047	19.9	135,493,500	19.8
193,817	178,827	155,352	101.4	93.9	164,303	22.7	147,797,100	20.4
253,845	224,463	199,066	107.6	97.3	173,538	22.3	151,997,400	19.5
284,419	261,238	210,391	109.9	100.0	187,946	23.2	163,443,100	20.2
325,465	309,383	238,956	112.4	102.2	205,928	24.3	173,407,336 ^②	20.5
-	-	-	-	-	211,658	23.4	185,375,672	20.5

③ 생산지수는 2000년부터 원지수 기준, 자료, 재정경제부 「최근경제동향」

④ 중앙정부 및 비금융공기업 포함.

2. 연차별 조세부담율①

Annual Ratio of Tax Burden to GNP

구 분	단 위	1998
< 조 세 총 액 >	백 만 원	84,947,456
(증 가 율)	(%)	(Δ3.8)
• 내 국 세	백 만 원	51,237,792
(증 가 율)	(%)	(Δ1.8)
• 교 통 세	백 만 원	6,503,963
(증 가 율)	(%)	(17.2)
• 관 세	백 만 원	3,835,991
(증 가 율)	(%)	(Δ33.8)
• 방 위 세	백 만 원	1,423
(증 가 율)	(%)	(116.8)
• 교 육 세	백 만 원	5,203,132
(증 가 율)	(%)	(Δ3.6)
• 농 어 촌 특 별 세	백 만 원	1,015,444
(증 가 율)	(%)	(Δ2.3)
• 지 방 세	백 만 원	17,149,712
(증 가 율)	(%)	(Δ6.8)
< 조 세 부 담 율 >	%	17.5
< 조 세 >		
• 직 접 세	%	55.3
• 간 접 세	%	44.7

주: ① 연도별 내용은 결산규모를 반영한 것임

(단위 : 백만원)
In million won

1999	2000	2001	2002
94,244,219	113,535,300	122,457,700	135,493,500
(10.9)	(20.5)	(7.9)	(10.6)
56,393,091	67,784,200	70,210,300	79,551,200
(10.1)	(27.6)	(3.6)	(13.3)
7,255,658	8,403,600	10,534,900	9,479,300
(11.6)	(15.8)	(25.4)	(△10.0)
4,687,298	5,799,700	5,923,400	6,601,300
(22.2)	(23.7)	(2.1)	(11.4)
1,646	△2,939	△930	807
(15.6)	(△278.6)	(△68.4)	(86.8)
5,296,941	5,798,300	3,781,500	3,531,600
(1.8)	(9.5)	(△34.8)	(△6.6)
2,023,385	1,829,900	1,525,700	2,128,900
(99.3)	(△9.6)	(△16.6)	(39.5)
18,586,200	20,600,600	26,664,900	31,525,700
(8.4)	(10.8)	(29.4)	(18.2)
17.8	19.7	19.7	19.8
49.5	51.2	50.4	50.6
50.5	48.8	49.6	49.4

2. 연차별 조세부담율 ②

Annual Ratio of Tax Burden to GNP

구 분	단 위	2003
< 조 세 총 액 >	백 만 원	147,797,100
(증 가 율)	(%)	(9.1)
• 내 국 세	백 만 원	89,495,700
(증 가 율)	(%)	(12.5)
• 교 통 세	백 만 원	10,000,500
(증 가 율)	(%)	(5.5)
• 관 세	백 만 원	6,847,300
(증 가 율)	(%)	(3.7)
• 방 위 세	백 만 원	2,256
(증 가 율)	(%)	(179.6)
• 교 육 세	백 만 원	3,651,300
(증 가 율)	(%)	(3.4)
• 종 합 부 동 산 세	백 만 원	-
(증 가 율)	(%)	-
• 농 어 촌 특 별 세	백 만 원	1,931,700
(증 가 율)	(%)	(△9.3)
• 주 세	백 만 원	-
(증 가 율)	(%)	-
• 지 방 세	백 만 원	33,132,900
(증 가 율)	(%)	(5.1)
< 조 세 부 담 율 >	%	20.4
< 조 세 >		
• 직 접 세	%	53.1
• 간 접 세	%	46.9

주 : ① '95이후의 조세부담률은 GDP 기준임

(단위 : 백만원)
In million won

2004	2005	2006 예산	2007 예산
151,997,400	163,443,138	173,407,336	185,375,672
(2.8)	(7.5)	(6.1)	(6.9)
92,681,000	101,826,807	107,098,600	117,589,500
(3.6)	(9.9)	(8.3)	(6.6)
10,065,100	10,287,765	11,721,900	11,324,000
(0.6)	(19.1)	(7.6)	(2.3)
6,796,500	6,317,690	6,502,600	7,084,000
(△0.7)	(△7.0)	(6.1)	(5.7)
63,700	△8,551	-	-
(2,723.6)	(△113.5)	-	-
3,529,500	3,526,592	3,695,700	3,745,200
(△3.3)	(△0.1)	(1.7)	(4.4)
-	441,328	1,020,000	1,889,100
-	(순 증)	(26.1)	(63.7)
2,071,100	2,473,008	2,734,500	3,292,200
(7.2)	(19.4)	(15.6)	(15.2)
2,588,800	2,601,100	2,560,300	2,378,500
순 증	(0.5)	(△7.8)	(0.8)
34,201,700	35,977,400	38,073,736	38,073,172
(3.2)	(5.2)	(5.8)	(-)
19.5	20.2	20.5	20.5
53.6	55.2	53.2	56.4
46.4	44.8	46.8	43.6

3. 통합 재정 : 지출 및 순융자

Government Finance Statistics in Korea: Expenditure & Net Lending

년 도	국가재정 ^① Central Gov't		지방재정 ^② Local Gov't	
	지출 및 순융자 Expenditure & Net Lending	대 GDP 비중 Ration to GDP	지출 및 순융자 Expenditure & Net Lending	대 GDP 비중 Ration to GDP
1998년	115,430	23.8	-	-
1999년	120,988	22.8	-	-
2000년	129,284	22.3	-	-
2001년	136,765	22.0	-	-
2002년	136,047	19.9	-	-
2003년	164,303	22.7	-	-
2004년	173,538	22.3	-	-
2005년	187,946	23.2	-	-
2006년	127,524 ^③	15.7	84,730	10.5
(결산)	205,928	24.3	-	-
2007년	211,658	23.4	-	-
(예산)				

주 : 1) 중앙정부 및 기업특별회계 포함
 2) '05년지방재정법 개정을 통한 통합재정 근거 마련
 3) 지방 이전 자원(교부금 및 보조금 등) 제외
 자료 : 재정경제부 「한국통합재정수지」

(단위 : 십억원, %)

지방 교육재정		합 계 Total	대 GDP 비중 Ration to GDP
지출 및 순융자 Expenditure & Net Lending	대 GDP 비중 Ration to GDP		
-	-	-	-
-	-	-	-
-	-	-	-
-	-	-	-
-	-	-	-
-	-	-	-
-	-	-	-
-	-	-	-
-	-	-	-
30,290	3.7	242,544	29.9
-	-	-	-
-	-	-	-

4. 연차별 국세 (일반회계) 수입 ①

Annual Tax Revenues FY '98 ~ FY 2007

구 분 Classification	1998 결산 FY ' 98 Actual		
	금 액 Amount	구성비(%) Component Ratio	증가율(%) Increasing Rate
가. 내국세 (Internal Taxes)	48,496,191	82.4	△2.2
(1) 소득세 (Income Tax)	17,194,021	29.2	15.6
(2) 법인세 (Corporation Tax)	10,775,798	18.3	14.3
(3) 상속세 (Inheritance Tax)	679,630	1.2	△41.5
(4) 토지초과이득세 (Excess Increased Value of Land Tax)	2,547	-	705.0
(5) 자산재평가세 (Asset Revaluation Tax)	457,208	0.8	173.4
(6) 부가가치세 (Value Added Tax)	15,706,804	26.7	△19.4
(7) 특별소비세 (Special Consumption Tax)	2,211,453	3.8	△27.2
(8) 주세 (Liquor Tax)	△67	-	-
(9) 증권거래세 (Security Transaction Tax)	242,494	0.4	△7.4
(10) 과년도수입 (Carry-Over from Previous Year)	922,770	1.6	18.9
(11) 인지세 (Stamp Tax)	303,533	0.5	△22.2
나. 교통세 (Transportation Tax)	6,503,963	11.1	17.2
다. 관세 (Customs Duties)	3,835,992	6.5	△33.8
라. 방위세 (Defense Surtaxes)	1,423	-	116.8
국세 (일반회계) 합계 Total National Taxes (General Accounts)	58,837,569	100.0	△3.4

주: ① 각년도 일반회계 기준임.

(단위 : 백만원)
In million won

1999 결산 FY ' 99 Actual			2000 결산 FY 2000 Actual		
금 액 Amount	구성비(%) Component Ratio	증가율(%) Increasing Rate	금 액 Amount	구성비(%) Component Ratio	증가율(%) Increasing Rate
53,122,430	81.6	9.5	67,784,162	82.7	27.6
15,854,601	24.4	△7.7	17,508,873	21.4	50.4
9,365,392	14.4	△13.1	17,878,435	21.8	90.9
901,176	1.4	32.6	988,874	1.2	9.7
28	-	△98.9	54	-	92.9
1,017,263	1.6	122.5	537,219	0.7	△47.2
20,369,036	31.3	29.7	23,212,042	28.3	14.0
2,713,271	4.2	22.7	2,984,560	3.6	10.0
-			98,125	0.1	순증
1,353,726	2.1	458.2	2,735,942	3.3	102.1
1,177,008	1.8	27.6	1,452,478	1.8	23.4
370,929	0.6	22.2	387,560	0.5	4.5
7,255,658	11.2	11.6	8,403,613	10.3	15.8
4,687,299	7.2	22.2	5,799,720	7.1	23.7
1,646	-	15.6	△2,939	-	△278.6
65,067,033	100.0	10.6	81,984,556	100.0	26.0

4. 연차별 국세 (일반회계) 수입 ②

Annual Tax Revenues FY '98 ~ FY 2007

구 분 Classification	2001 결산 FY 2001 Actual		
	금 액 Amount	구성비(%) Component Ratio	증가율(%) Increasing Rate
가. 내국세 (Internal Taxes)	70,210,255	81.2	3.6
(1) 소득세 (Income Tax)	18,662,955	21.6	6.6
(2) 법인세 (Corporation Tax)	16,975,148	19.6	△5.1
(3) 상속세 (Inheritance Tax)	948,392	1.1	△4.1
(4) 토지초과이득세 (Excess Increased Value of Land Tax)	△86	-	△259.3
(5) 자산재평가세 (Asset Revaluation Tax)	173,462	0.2	△67.7
(6) 부가가치세 (Value Added Tax)	25,834,726	29.9	11.3
(7) 특별소비세 (Special Consumption Tax)	3,633,613	4.2	21.7
(8) 주세 (Liquor Tax)	-	-	순감
(9) 증권거래세 (Security Transaction Tax)	1,797,919	2.1	△34.3
(10) 과년도수입 (Carry-Over from Previous Year)	1,707,567	2.0	17.6
(11) 인지세 (Stamp Tax)	476,559	0.6	23.0
나. 교통세 (Transportation Tax)	10,286,066	11.9	22.4
다. 관세 (Customs Duties)	5,923,381	6.9	2.1
라. 방위세 (Defense Surtaxes)	△930	-	68.4
국세 (일반회계) 합계 Total National Taxes (General Accounts)	86,418,773	100.0	5.4

주: ① 각년도 일반회계 기준임.

(단위 : 백만원)
In million won

2002 결산 FY 2002 Actual			2003 결산 FY 2003 Actual		
금 액 Amount	구성비(%) Component Ratio	증가율(%) Increasing Rate	금 액 Amount	구성비(%) Component Ratio	증가율(%) Increasing Rate
79,550,499	84.4	13.3	89,495,724	85.3	12.5
19,160,496	20.3	2.7	20,787,304	19.8	8.5
19,243,149	20.4	13.4	25,632,685	24.4	33.2
856,163	0.9	△9.7	1,315,056	1.3	53.6
△2	-	△97.7	-	-	순감
1,885	-	△98.9	△399	-	△121.2
31,608,755	33.5	22.3	33,447,038	31.9	5.8
4,288,222	4.5	18.0	4,732,983	4.5	10.4
-	-	-	-	-	-
2,035,804	2.2	13.2	1,606,464	1.5	△21.1
1,873,846	2.0	9.7	1,518,079	1.4	△19.0
482,179	0.5	1.2	456,515	0.4	△5.3
8,133,221	8.6	△20.9	8,580,405	8.2	5.5
6,601,292	7.0	11.4	6,847,339	6.5	3.7
807	-	186.8	2,256	-	179.6
94,285,819	100.0	9.1	104,925,725	100.0	11.3

4. 연차별 국세 (일반회계) 수입 ③

Annual Tax Revenues FY '98 ~ FY 2007

구 분 Classification	2004 결산 FY 2004 Actual		
	금 액 Amount	구성비(%) Component Ratio	증가율(%) Increasing Rate
가. 내국세 (Internal Taxes)	92,680,966	85.7	3.6
(1) 소득세 (Income Tax)	23,434,004	21.7	12.7
(2) 법인세 (Corporation Tax)	24,678,343	22.8	△3.7
(3) 상속세 (Inheritance Tax)	1,708,247	1.6	29.9
(4) 토지초과이득세 (Excess Increased Value of Land Tax)	-	-	-
(5) 자산재평가세 (Asset Revaluation Tax)	△13,671	△0.01	△3,326.3
(6) 부가가치세 (Value Added Tax)	34,571,755	32.0	3.4
(7) 특별소비세 (Special Consumption Tax)	4,574,032	4.2	△3.4
(8) 주세 (Liquor Tax)	-	-	-
(9) 증권거래세 (Security Transaction Tax)	1,301,580	1.2	△19.0
(10) 전화세 (Telephone Tax)	-	-	-
(11) 과년도수입 (Carry-Over from Previous Year)	1,990,849	1.8	31.1
(12) 인지세 (Stamp Tax)	435,828	0.4	△4.5
나. 교통세 (Transportation Tax)	8,635,870	8.0	0.6
다. 관세 (Customs Duties)	6,796,491	6.3	△0.7
라. 교육세 (Educational Tax)	-	-	순감
마. 방위세 (Defense Surtaxes)	57,119	0.1	2,431.9
바. 종합부동산세 (Comprehensive Real Estate Tax)	-	-	-
국세 (일반회계) 합계 Total National Taxes (General Accounts)	108,170,446	100.0	3.1

(단위 : 백만원)
In million won

2005 결산 FY 2005 Actual			2006 예산 FY 2006 Budget			2007 예산 FY 2007 Budget		
금 액 Amount	구성비(%) Component Ratio	증가율(%) Increasing Rate	금 액 Amount	구성비(%) Component Ratio	증가율(%) Increasing Rate	금 액 Amount	구성비(%) Component Ratio	증가율(%) Increasing Rate
101,826,807	83.2	9.9	107,098,600	82.4	5.2	117,589,500	83.0	9.8
24,650,520	20.1	5.2	27,677,700	21.3	12.3	32,780,700	23.1	18.4
29,805,494	24.4	20.8	26,883,100	20.7	△9.8	30,495,700	21.5	13.4
1,872,826	1.5	9.6	2,198,300	1.7	17.4	2,592,100	1.8	17.9
-	-	-	-	-	-	-	-	-
△1,670	-	87.8	-	-	-	-	-	-
36,118,641	29.5	4.5	41,315,200	31.8	14.4	41,163,100	29.1	△0.4
4,399,527	3.6	△3.8	4,434,100	3.4	0.8	5,204,100	3.7	17.4
-	-	-	-	-	-	-	-	-
2,370,526	1.9	82.1	1,802,500	1.4	△24.0	2,324,400	1.6	29.0
△299	-	-	-	-	-	-	-	-
2,111,254	1.7	6.0	2,291,400	1.8	8.5	2,432,800	1.7	6.2
499,987	0.4	14.7	496,300	0.4	△0.7	596,600	0.4	20.2
10,287,765	8.4	19.1	11,721,900	9.0	13.9	11,324,000	8.0	△3.4
6,317,690	5.2	△7.0	6,502,600	5.0	2.9	7,084,000	5.0	8.9
3,526,592	2.9	순 증	3,695,700	2.8	4.8	3,745,200	2.6	1.3
△8,551	-	△115.0	-	-	-	-	-	-
441,328	0.4	순 증	1,020,000	0.8	131.1	1,889,100	1.3	85.2
122,391,630	100.0	13.1	130,038,800	100.0	6.2	141,631,800	100.0	8.9

5. 연차별 세입예산 ①

Annual Budget Revenues FY 2002~FY 2007

구 분 Classification	2002 결산 FY 2002 Actual		
	금 액 Amount	구성비(%) Component Ratio	증가율(%) Increasing Rate
1. 국 세	94,285,819	83.2	9.1
National Taxes			
(가) 내 국 세	79,550,499	70.2	13.3
Internal Taxes			
(나) 교 통 세	8,133,221	7.2	△20.9
Transportation Tax			
(다) 관 세	6,601,292	5.8	11.4
Customs Duties			
(라) 교 육 세	-	-	-
Educational Taxes			
(마) 종 합 부 동 산 세	-	-	-
Comprehensive Real Estate Tax			
(바) 기 타 세	807	-	186.8
Others			
2. 기 타 세 외 수 입	13,855,916	12.2	72.7
Other Non-Tax Revenues			
3. 전 년 도 이 월 금	3,339,857	2.9	△35.0
Carry-Over from Previous Year			
4. 공 자 기 금 예 수 금	1,898,453	1.7	△21.9
Collection of Trust Fund			
합 계	113,380,045	100.0	11.1
Total			

주 : ① 각 연도별 일반회계 기준임.

(단위 : 백만원)
In million won

2003 결산 FY 2003 Actual			2004 결산 FY 2004 Actual		
금 액 Amount	구성비(%) Component Ratio	증가율(%) Increasing Rate	금 액 Amount	구성비(%) Component Ratio	증가율(%) Increasing Rate
104,925,725	87.7	11.3	108,170,446	90.4	3.1
89,495,724	74.8	12.5	92,680,966	77.5	3.6
8,580,405	7.2	5.5	8,635,870	7.2	0.6
6,847,339	5.7	3.7	6,796,491	5.7	△0.7
-	-	-	-	-	-
-	-	-	-	-	-
2,256	-	179.6	57,119	0.05	2,431.9
7,288,027	6.1	△47.4	6,492,954	5.4	△10.9
4,461,763	3.7	33.6	2,452,606	2.0	△45.0
3,000,000	2.5	58.0	2,530,000	2.1	△15.7
119,675,515	100.0	5.6	119,646,006	100.0	△0.02

5. 연차별 세입예산 ②

Annual Budget Revenues FY 2002~FY 2007

구 분 Classification	2005 결산 FY 2005 Actual		
	금 액 Amount	구성비(%) Component Ratio	증가율(%) Increasing Rate
1. 국 세	122,391,606	89.7	13.1
National Taxes			
(가) 내 국 세	101,826,782	74.6	9.9
Internal Taxes			
(나) 교 통 세	10,287,765	7.5	19.1
Transportation Tax			
(다) 관 세	6,317,690	4.6	△7.0
Customs Duties			
(라) 교 육 세	3,526,592	2.6	순증
Educational Taxes			
(마) 종 합 부 동 산 세	441,328	0.3	순증
Comprehensive Real Estate Tax			
(바) 기 타 세	△8,551	△0.0	△115.0
Others			
2. 기 타 세 외 수 입	3,657,818	2.7	△43.7
Other Non-Tax Revenues			
3. 전 년 도 이 월 금	1,409,768	1.0	△42.5
Carry-Over from Previous Year			
4. 공 자 기 금 예 수 금	9,000,000	6.6	255.7
Collection of Trust Fund			
합 계	136,459,192	100.0	14.1
Total			

주 : ① 각 연도별 일반회계 기준임.

(단위 : 백만원)
In million won

2006 예산 FY 2006 Budget			2007 예산 FY 2007 Budget		
금 액 Amount	구성비(%) Component Ratio	증가율(%) Increasing Rate	금 액 Amount	구성비(%) Component Ratio	증가율(%) Increasing Rate
130,038,800	88.5	6.2	141,631,800	90.5	8.9
107,098,600	72.9	5.2	117,589,500	75.1	9.8
11,721,900	8.0	13.9	11,324,000	7.2	△3.4
6,502,600	4.4	2.9	7,084,000	4.5	8.9
3,695,700	2.5	4.8	3,745,200	2.4	1.3
1,020,000	0.7	131.1	1,889,100	1.2	85.2
-	-	-	-	-	-
6,504,507	4.4	77.8	6,631,354	4.2	2.0
1,169,198	0.8	△17.1	254,565	0.2	△78.2
9,250,000	6.3	2.8	8,000,000	5.1	△13.5
146,962,504	100.0	7.7	156,517,719	100.0	6.5

6. 연차별 세출예산 ①

Annual Budget Expenditures FY '97 ~ FY 2007

구분 Classification	1997 결산 FY 97 Actual			1998 결산 FY 98 Actual		
	금액 Amount	구성비(%) Component Ratio	증가율(%) Increasing Rate	금액 Amount	구성비(%) Component Ratio	증가율(%) Increasing Rate
가. 세출규모(일반회계) 1)	63,962,100	100.0	8.7	73,225,982	100.0	14.5
Expenditures						
(1) 방 위 비	13,653,221	21.3	7.2	14,161,956	19.3	3.7
Nat'l Defense Expenditures						
(2) 교 육 비	12,067,851	18.9	9.0	12,130,975	16.6	0.5
Education Expenditures						
(3) 사 회 개 발	5,899,254	9.2	18.2	7,204,020	9.8	22.1
Social Development						
(4) 경 제 개 발	16,281,404	25.4	24.3	22,190,889	30.3	36.3
Economic Development						
(5) 일 반 행 정	6,821,830	10.7	9.0	7,304,761	10.0	7.1
General Administration						
(6) 지방재정교부금	6,798,732	10.7	6.6	7,039,226	9.6	3.5
Grants to Local Gov't						
(7) 채무상환 및 기타	2,439,800	3.8	△34.1	3,194,155	4.4	30.9
Repayment of Debt & Others						
국내총생산(경상가격)	4,532,764			4,443,665		
GDP(Current Market Price)						
나. 세출규모의 대GDP비율(%)	14.1			16.4		
Ratio to GDP						
(1) 방 위 비	3.0			3.2		
Nat'l Defense Expenditures						
(2) 교 육 비	2.7			2.7		
Education Expenditures						
(3) 사 회 개 발	1.3			1.6		
Social Development						
(4) 경 제 개 발	3.6			5.0		
Economic Development						
(5) 일 반 행 정	1.5			1.6		
General Administration						
(6) 지방재정교부금	1.5			1.6		
Grants to Local Gov't						
(7) 채무상환 및 기타	0.5			0.7		
Repayment of Debt & Others						

* 주 1, 예산규모 2, '95년 이전은 GNP 규모 적용
3, 2004, 2005 예산 편성시 전망치

(단위 : 백만원)
In million won

1999 결산 FY 99 Actual			2000 결산 FY 2000 Actual			2001 결산 FY 2001 Actual		
금 액 Amount	구성비(%) Component Ratio	증가율(%) Increasing Rate	금 액 Amount	구성비(%) Component Ratio	증가율(%) Increasing Rate	금 액 Amount	구성비(%) Component Ratio	증가율(%) Increasing Rate
80,509,887	100.0	9.9	87,464,500	100.0	8.6	98,668,500	100.0	12.8
13,915,462	17.3	△1.7	15,479,200	17.7	11.2	16,171,300	16.4	4.5
11,417,942	14.2	△5.9	12,704,300	14.5	11.3	17,868,600	18.1	40.7
9,200,348	11.4	27.7	10,599,700	12.1	14.7	3,606,000	13.8	28.4
23,498,961	29.2	5.9	23,879,300	27.3	1.6	25,493,000	25.8	6.8
7,811,532	9.7	6.9	8,164,400	9.3	4.5	9,190,200	9.3	12.6
6,710,770	8.3	△4.7	8,266,500	9.5	23.2	12,289,000	12.5	48.7
7,954,872	9.9	149.0	8,371,100	9.6	5.27	4,050,400	4.1	△51.6
4,827,442			5,786,645			6,221,226		
16.6			15.1			15.9		
2.9			2.7			2.6		
2.4			2.2			2.9		
1.9			1.8			2.2		
4.8			4.1			4.1		
1.6			1.4			1.5		
1.4			1.4			2.0		
1.6			1.4			0.7		

6. 연차별 세출예산 ②

Annual Budget Expenditures FY '97 ~ FY 2007

구분 Classification	2002 결산 FY 2002 Actual			2003결산 FY 2003 Actual			2004결산 FY 2004 Actual		
	금액 Amount	구성비(%) Component Ratio	증가율(%) Increasing Rate	금액 Amount	구성비(%) Component Ratio	증가율(%) Increasing Rate	금액 Amount	구성비(%) Component Ratio	증가율(%) Increasing Rate
가. 세출규모(일반회계) Expenditures	108,918,300	100.0	10.4	117,222,900	100.0	7.6	118,236,200	100.0	0.9
(1) 방 위 비 Nat'l Defense Expenditures	17,400,100	16.0	7.6	18,491,400	15.8	6.3	19,995,100	16.9	8.1
(2) 교 육 비 Education Expenditures	18,726,300	17.2	4.8	20,749,700	17.7	10.8	22,112,700	18.7	6.6
(3) 사 회 개 발 Social Development	13,846,400	12.7	1.8	15,331,700	13.1	10.7	16,580,000	14.0	8.1
(4) 경 제 개 발 Economic Development	31,995,800	29.4	25.5	32,499,300	27.7	1.6	30,752,800	26.0	△5.4
(5) 일 반 행 정 General Administration	10,138,800	9.3	10.3	12,693,400	10.8	25.2	11,908,900	10.1	△6.2
(6) 지방재정교부금 Grants to Local Gov't	12,259,400	11.3	△0.2	14,802,200	12.6	20.7	14,389,300	12.2	△2.8
(7) 채무상환 및 기타 Repayment of Debt & Others	4,551,500	4.2	12.4	2,655,200	2.3	△41.7	2,497,400	2.1	△5.9
국내총생산(경상가격) GDP(Current Market Price)	6,842,635			7,213,459			7,784,446		
나. 세출규모의 대GDP비율(%) Ratio to GDP	15.9			16.3			15.2		
(1) 방 위 비 Nat'l Defense Expenditures	2.5			2.6			2.6		
(2) 교 육 비 Education Expenditures	2.7			2.9			2.8		
(3) 사 회 개 발 Social Development	2.0			2.1			2.1		
(4) 경 제 개 발 Economic Development	4.7			4.5			4.0		
(5) 일 반 행 정 General Administration	1.5			1.8			1.5		
(6) 지방재정교부금 Grants to Local Gov't	1.8			2.1			1.8		
(7) 채무상환 및 기타 Repayment of Debt & Others	0.7			0.4			0.3		

* 주 1, 예산규모

2, '95년 이전은 GNP 규모 적용

3, 2005, 2006 예산 편성시 전망치

(단위 : 백만원)
In million won

2005 결산 FY 2005 Actual			2006 예산 FY 2006 Budget			2007 예산 FY 2007 Budget		
금 액 Amount	구성비(%) Component Ratio	증가율(%) Increasing Rate	금 액 Amount	구성비(%) Component Ratio	증가율(%) Increasing Rate	금 액 Amount	구성비(%) Component Ratio	증가율(%) Increasing Rate
135,215,587	100.0	13.5	146,962,504	100.0	9.5	156,517,719	100.0	6.5
21,975,932	16.4	9.9	23,511,696	16.0	7.0	25,633,349	16.4	9.0
27,466,891	20.5	24.2	28,540,223	19.4	3.9	30,486,332	19.5	6.8
17,897,232	13.3	7.9	19,347,715	13.2	8.1	22,231,164	14.2	14.9
28,248,832	21.0	△8.1	29,823,225	20.3	5.6	29,734,269	18.9	△0.3
14,742,782	11.0	23.8	17,341,586	11.8	17.6	16,381,573	10.5	△5.5
20,017,486	14.9	39.1	21,461,392	14.6	7.2	24,513,426	15.7	14.2
3,858,521	2.9	54.5	6,936,667	4.7	79.8	7,537,606	4.8	8.7
8,105,159			8,478,764			9,038,362		
16.6			17.3			17.3		
2.7			2.8			2.8		
3.4			3.4			3.4		
2.2			2.3			2.5		
3.4			3.5			3.3		
1.8			2.0			1.8		
2.5			2.5			2.7		
0.5			0.8			0.8		

7. 연차별 지방재정 교부금

Annual Revenue Sharing FY '91 ~ FY 2007

년 도 Year	세출예산규모 ¹⁾ Expenditure of Gen. Account (A)	내국세예산규모 Internal Taxes		지방재정교부금 ²⁾ Grants to Local Gov't		
		금 액 (B) Amount	대세출예산 비율B/A(%)	금 액 (C) Amount	대내국세예산 비율C/B(%)	대세출예산 비율C/A(%)
1991년 FY 91	31,382,261	23,081,117	73.5	3,358,676	14.55	10.7
1992년 FY 92	33,501,729	28,862,601	86.2	3,887,099	13.47	11.6
1993년 FY 93	38,050,000	33,256,107	87.4	4,413,085	13.27	11.6
1994년 FY 94	43,250,000	35,609,972	82.3	4,724,569 (4,862,645)	13.27 (13.66)	10.9 (11.2)
1995년 FY 95	51,881,113	41,725,286	80.4	5,484,226 (5,725,526)	13.14 (13.72)	10.6 (11.0)
1996년 FY 96	58,822,835	46,307,964	78.7	6,377,734 (6,635,440)	13.77 (14.33)	10.8 (11.3)
1997년 FY 97	66,706,379	50,316,457	75.4	6,756,932 (6,798,732)	13.42 (13.51)	10.1 (10.2)
1998년 FY 98	75,582,900	47,232,607	62.5	6,989,226 (7,039,226)	14.80 (14.90)	9.2 (9.3)
1999년 FY 99	83,685,123	48,676,937	58.2	6,360,770 (6,710,770)	13.06 (13.80)	7.8 (8.2)
2000년 FY 2000	88,736,307	54,529,435	61.5	8,215,546 (8,261,546)	15.07 (15.15)	9.3 (9.3)
2001년 FY 2001	99,180,065	68,288,555	68.9	12,231,491 (12,288,991)	17.91 (18.00)	12.3 (12.4)
2002년 FY 2002	109,629,790	77,900,969	77.1	11,973,400 (12,109,425)	15.37 (15.54)	11.0 (11.1)
2003년 FY 2003	118,132,320	88,099,629	74.6	13,462,374 (14,910,674)	15.28 (16.92)	11.39 (12.62)
2004년 FY 2004	120,139,368	94,031,600	79.4	14,425,611 (14,480,511)	15.34 (15.40)	12.01 (12.53)
2005년 FY 2005	134,370,379	101,853,200	75.8	19,484,517	14.50	19.13
	135,215,587	100,924,400	74.6	20,135,831	19.9	14.9
2006년 FY 2006	144,807,610	107,098,600	74.0	21,366,498	19.9	14.8
	146,962,504	107,098,600	72.9	21,461,392	20.0	14.6
2007년 FY 2007	156,517,710	117,589,500	75.1	24,513,426	20.8	15.7

주 : 1) 세출예산의 각 연도별 규모는 일반회계 기준임

2) () 내는 증액교부금 포함시

3) () 내는 지방교육양여금, 증액교부금 포함시

(단위 : 백만원)
In million won

지방교육재정교부금 3)			지방재정교부금합계		
Grants to Local Gov' t Education S/A			Grants to Local Gov' t from Gen. A/C		
금 액 (D) Amount	대내국세예산 비율D/B(%)	대세출예산 비율D/A(%)	금 액 (E) Amount	대내국세예산 비율E/B(%)	대세출예산 비율 E/A(%)
3,029,601	13.13	9.7	6,388,277	27.68	20.4
(4,465,647)	(19.35)	(14.2)	(7,824,323)		
3,456,501	11.98	10.3	7,343,600	25.44	21.9
(5,229,814)	(18.12)	(15.6)	(9,116,913)		
3,924,220	11.8	10.3	8,337,305	25.07	21.9
(6,398,173)	(19.24)	(16.8)	(11,776,775)		
4,201,199	11.8	9.7	8,925,768	25.07	20.6
(6,914,130)	(19.4)	(16.0)	(11,776,775)		
4,876,715	11.7	9.4	10,360,941	24.83	20.4
(8,087,492)	(20.1)	(16.2)	(14,447,004)		
5,671,233	12.2	9.6	12,048,967	26.0	20.4
(10,407,025)	(22.5)	(17.7)	(17,042,465)		
6,008,425	11.9	9.0	12,765,357	25.5	19.1
(12,160,191)	(24.2)	(18.2)	(18,958,923)		
6,214,986	13.2	8.2	13,204,212	28.0	17.5
(11,841,877)	(25.1)	(15.7)	(18,881,103)		
8,209,469	17.2	10.2	14,570,239	29.9	17.4
(14,026,191)	(29.4)	(17.5)	(20,736,961)		
9,286,436	17.0	10.5	17,501,982	32.1	19.7
(15,566,156)	(28.6)	(17.5)	(22,713,225)		
14,346,893	21.0	14.5	26,578,384	38.9	26.8
(18,215,920)	(26.7)	(18.4)	(30,504,911)		
14,744,251	18.9	13.4	26,717,651	34.3	24.4
(18,904,804)	(24.3)	(17.2)	(31,014,229)		
16,341,109	18.5	13.8	29,803,483	33.8	25.2
(21,110,466)	(24.0)	(17.9)	(36,021,140)		
17,434,150	18.5	14.5	31,859,761	33.9	26.5
(22,589,064)	(24.2)	(18.8)	(37,069,575)		
23,736,721	23.3	17.7	43,221,238	42.4	32.2
23,736,721	23.5	17.6	43,872,552	43.5	32.4
24,596,646	23.0	17.0	45,963,144	42.9	31.7
24,596,646	23.0	17.0	46,058,038	43.0	31.3
26,221,870	22.3	16.8	50,735,296	43.1	32.4

8. 연차별 방위비

Annual Defense Expenditures FY '81 ~ FY 2007

년 도 Year		방 위 비 Defence Expenditure(A)	일반회계세출규모 General Budget(B)	조 세 1) Tax(C)	대 총 자 금 Counterpart Fund(D)
1981년도 결산	FY 81 Actual	2,675,500	7,907,837	5,677,938	-
1982년도 결산	FY 82 Actual	3,171,235	9,178,908	7,636,435	-
1983년도 결산	FY 83 Actual	3,357,473	10,180,764	9,220,719	-
1984년도 결산	FY 84 Actual	3,510,099	11,072,062	10,053,723	-
1985년도 결산	FY 85 Actual	3,802,457	12,406,393	11,047,427	-
1986년도 결산	FY 86 Actual	4,327,805	13,796,462	12,622,319	-
1987년도 결산	FY 87 Actual	4,801,013	15,794,454	15,439,376	-
1988년도 결산	FY 88 Actual	5,540,028	18,024,996	18,537,147	-
1989년도 결산	FY 89 Actual	6,165,331	21,653,120	21,232,564	-
1990년도 결산	FY 90 Actual	6,856,192	27,436,744	26,847,430	-
1991년도 결산	FY 91 Actual	7,961,013	31,283,510	28,209,444	-
1992년도 결산	FY 92 Actual	8,624,959	33,362,459	32,172,078	-
1993년도 결산	FY 93 Actual	9,158,170	37,268,004	35,866,071	-
1994년도 결산	FY 94 Actual	10,127,910	42,794,678	42,707,950	-
1995년도 결산	FY 95 Actual	11,367,636	51,498,089	50,431,491	-
1996년도 결산	FY 96 Actual	12,944,951	58,480,817	57,058,091	-
1997년도 결산	FY 97 Actual	13,653,221	63,962,100	60,909,218	-
1998년도 결산	FY 98 Actual	14,161,956	73,225,982	58,837,569	-
1999년도 결산	FY 99 Actual	14,336,764	83,685,123	62,385,640	-
2000년도 결산	FY 2000 Actual	15,479,200	86,464,500	81,984,556	-
2001년도 결산	FY 2001 Actual	16,171,300	98,668,500	86,418,773	-
2002년도 결산	FY 2002 Actual	17,400,100	108,918,300	94,285,809	-
2003년도 결산	FY 2003 Actual	18,491,400	117,222,900	104,343,144	-
2004년도 결산	FY 2004 Actual	19,995,100	119,646,006	108,170,446	-
2005년도 결산	FY 2005 Actual	22,020,476	134,207,676	122,391,606	-
2006년도 예산	FY 2006 Budget	23,511,696	146,962,504	130,038,800	-
2007년도 예산	FY 2007 Budget	25,615,910	156,517,719	141,631,800	-

주 : 1) 일반회계의 국세규모임

2) GDP기준년도 : 2000년(한국은행)

(단위 : 백만원)
In million won

GDP 2 ₁ (F)	일반회계비율 (A/B) %	대조세비율 (A/C) %	GNP 비율 (A/F) %	대총자금의대국방비 비율(D/A)%
48,672,700	33.8	47.1	5.5	-
55,721,700	34.5	41.5	5.7	-
65,559,000	33.0	36.4	5.1	-
75,126,300	31.7	34.9	4.7	-
84,061,000	30.6	34.4	4.5	-
98,110,200	31.4	34.3	4.4	-
115,164,300	30.4	31.1	4.2	-
137,111,500	30.7	29.9	4.0	-
154,753,400	28.5	29.0	4.0	-
186,690,900	25.0	25.5	3.7	-
226,007,600	25.4	28.2	3.5	-
257,525,400	25.9	26.8	3.3	-
290,675,600	24.6	25.5	3.2	-
340,208,300	23.7	23.7	3.0	-
398,837,700	22.1	22.5	2.9	-
448,596,400	22.1	22.7	2.9	-
491,134,800	21.3	22.4	2.8	-
484,102,800	19.3	24.1	2.9	-
529,499,700	17.1	23.0	2.7	-
578,664,500	17.7	18.9	2.7	-
622,122,600	16.4	18.7	2.6	-
684,263,500	16.0	17.7	2.5	-
724,675,000	15.5	17.5	2.6	-
779,380,500	16.7	18.5	2.6	-
810,515,900	16.4	18.0	2.7	-
847,876,400	16.0	18.1	2.8	-
903,836,200	16.4	18.1	2.8	-

9. 연차별 교육비

Annual Education Expenditures FY '76 ~ FY 2007

년 도 Year	정부예산(A) General Account Budget	교육비(B) Education Exp.	지방교육재정 교부금(C) Education Grants to Local Gov't	구 성 비 (%) Component Ratio		비 고
				B/A	C/B	
1976년도 FY 76	22,585	3,576	3,003	15.8	84.0	
1977년도 FY 77	28,700	4,883	3,969	17.0	81.3	
1978년도 FY 78	35,170	6,164	4,990	17.5	81.0	
1979년도 FY 79	52,134	8,849	7,013	17.0	79.0	
1980년도 FY 80	64,668	11,509	9,287	17.8	80.7	
1981년도 FY 81	80,400	14,646	11,851	18.2	80.9	
1982년도 FY 82	93,137	19,164	15,686	20.6	81.9	
1983년도 FY 83	104,167	21,748	18,031	20.9	82.9	
1984년도 FY 84	111,729	22,753	19,153	20.4	84.2	
1985년도 FY 85	125,324	24,923	21,239	19.9	85.2	
1986년도 FY 86	138,005	27,690	23,371	20.1	84.4	
1987년도 FY 87	160,596	31,239	26,374	19.4	84.4	
1988년도 FY 88	184,291	36,929	31,488	20.0	85.3	
1989년도 FY 89	220,468	43,361	36,954	19.7	85.2	
1990년도 FY 90	274,557	55,715	44,669	20.3	80.2	
1991년도 FY 91	313,823	55,595	46,864	17.7	84.3	

(단위 : 억원)
In thousand million won

년 도 Year	정부예산(A) General Account Budget	교육비(B) Education Exp.	지방교육재정 교 부 금(C) Education Grants to Local Gov't	구 성 비 (%) Component Ratio		비 고
				B/A	C/B	
1992년도 FY 92	335,017	64,837	54,706	19.4	84.4	
1993년도 FY 93	380,500	74,156	62,681	19.5	84.5	
1994년도 FY 94	432,500	82,410	68,191	19.1	82.7	
1995년도 FY 95	518,811	93,830	75,843	18.1	80.8	
1996년도 FY 96	588,228	110,740	85,677	18.8	77.4	
1997년도 FY 97	667,064	122,825	92,609	18.4	75.4	
1998년도 FY 98	755,829	120,564	93,240	16.0	77.3	
1999년도 FY 99	836,851	114,766	86,345	14.3	75.2	
2000년도 FY 2000	887,363	126,514	96,424	14.0	75.4	
2001년도 FY 2001	991,801	178,017	145,915	17.9	82.0	
2002년도 FY 2002	1,096,298	187,107	152,322	17.1	81.4	
2003년도 FY 2003	1,181,323	207,091	170,195	17.6	82.2	
2004년도 FY 2004	1,201,394	220,463	181,690	18.4	82.4	
2005년도 FY 2005	1,352,156	274,380	237,367	20.3	86.5	
2006년도 FY 2006	1,448,076	285,402	245,966	19.7	86.2	
2007년도 FY 2007	1,565,177	304,863	262,219	19.5	86.0	

10. 연차별 국가채무 현황

Annual Outstanding Gov't Debt FY '96 ~ FY 2005

년 도 Year	국내 총생산 GDP(억원)	국내 차입금 Domestic Debt		해 외 차 입 금 Foreign Debt	
		금 액 Amount	대GDP비율 Ratio to GDP(%)	금 액 Amount	대GDP비율 Ratio to GDP(%)
1996년도말 FY 96	4,485,964	2,978,913	0.7	5,050,565	1.1
1997년도말 FY 97	4,911,348	3,169,981	0.6	15,321,600	3.1
1998년도말 FY 98	4,841,028	2,975,510	0.6	18,784,671	3.9
1999년도말 FY 99	5,294,997	2,443,300	0.5	18,942,862	3.6
2000년도말 FY 00	5,786,645	1,900,700	0.3	20,005,879	3.5
2001년도말 FY 01	6,221,226	2,103,970	0.3	20,432,081	3.3
2002년도말 FY 02	6,842,635	2,295,490	0.3	18,439,970	2.7
2003년도말 FY 03	7,246,750	3,170,000	0.4	12,580,131	1.7
2004년도말 FY 04	7,793,805	2,040,000	0.3	8,614,933	1.1
2005년도말 FY 05	8,105,159	2,055,000	0.3	5,570,326	0.7

자료 : 각년도 재정경제부 「국가채무에 관한 계산서」

(단위 : 백만원)
In million won

국 채 National Debt		국고채무부담행위 Treasurg Liability ACT		중앙정부채무 Central Gov' t Debt		정부보증채무 Guaranteed Debt
금 액 Amount	대GDP비율 Ratio to GDP(%)	금 액 Amount	대GDP비율 Ratio to GDP(%)	금 액 Amount	대GDP비율 Ratio to GDP(%)	
25,657,353	5.7	3,140,810	0.7	36,827,642	8.2	7,612,084
28,554,331	5.8	3,408,091	0.7	50,453,913	10.3	13,038,912
46,648,334	9.6	3,028,794	0.6	71,437,309	14.8	71,953,347
65,806,016	12.4	2,522,439	0.5	89,714,617	16.9	81,504,595
76,325,192	13.2	2,709,814	0.5	100,941,585	17.4	74,565,372
87,757,498	14.1	2,822,145	0.5	113,115,694	18.2	106,769,559
103,131,441	15.1	2,762,838	0.4	126,629,739	18.5	102,471,355
140,633,198	19.4	2,441,381	0.3	158,824,711	21.9	80,590,227
182,931,602	23.5	2,499,976	0.3	196,086,512	25.2	66,049,789
229,001,843	28.3	2,138,792	0.3	238,765,961	29.5	54,977,917

11. 연차별 공무원 기능별 분류①

Annual Gov't Personnels by Function FY '86~ FY 2007

년 도 Year	구분 Classification	재외직 Overseas	교육직 Teacher	법관및검사 Judge & Prosecutor	경찰직 Justice & Police	공안직 Security Official
일반회계 General Account						
1986년도 FY	86	855	212,175	1,550	63,191	9,070
1987년도 FY	87	885	219,344	1,733	67,621	9,224
1988년도 FY	88	906	227,914	1,823	70,184	10,469
1989년도 FY	89	933	239,736	1,914	73,837	11,324
1990년도 FY	90	960	245,825	2,006	82,983	12,460
1991년도 FY	91	1,021	162,109	2,094	87,960	12,553
1992년도 FY	92	1,120	166,123	2,187	90,105	17,518
1993년도 FY	93	1,151	164,196	2,283	90,612	17,714
1994년도 FY	94	1,189	163,922	2,373	90,613	17,807
1995년도 FY	95	1,151	163,726	2,465	90,693	18,025
1996년도 FY	96	1,151	163,387	2,580	91,063	18,687
1997년도 FY	97	1,215	175,859	2,761	95,036	19,057
1998년도 FY	98	1,229	176,492	2,966	95,036	19,997
1999년도 FY	99	1,176	175,522	3,184	94,922	19,082
2000년도 FY	2000	1,126	176,389	3,348	94,978	19,403
2001년도 FY	2001	1,126	178,853	3,407	94,895	19,687
2002년도 FY	2002	1,120	182,544	3,591	95,436	19,958
2003년도 FY	2003	1,142	191,555	3,743	96,156	20,685
2004년도 FY	2004	1,147	194,019	3,927	96,671	20,571
2005년도 FY	2005	1,147	22,484	4,110	100,672	21,009
2006년도 FY	2006	1,884	22,492	4,209	101,543	29,318
2007년도 FY	2007	1,892	22,556	4,321	102,454	30,394

(단위 : 인)
In Heads

세무직 Taxation General	연구직 Research	지도직 Guidance	소방직 Fire Fighter	일반사무직 General Official & Others	기능직 Skilled	고용직 (경노무) Assistant	합 계 Total	증△감 Change
15,874	2,149	-	-	44,026	2,881	26,656	378,427	9,382
16,109	2,259	8,223	-	36,379	2,986	27,932	392,695	14,268
16,301	2,421	8,221	-	37,400	3,128	28,681	407,448	14,753
16,415	2,514	8,221	-	40,039	6,192	26,635	427,760	20,312
17,794	2,534	8,221	1,142	42,557	30,093	3,795	450,370	22,610
17,805	2,588	8,221	1,142	43,265	30,717	3,792	373,267	△77,103
17,809	2,648	8,227	1,142	45,044	31,704	3,792	387,419	14,152
18,617	3,586	7,306	1,142	45,917	32,210	3,890	388,624	1,205
18,633	3,629	7,312	1,142	41,816	31,192	3,896	383,524	△5,100
18,818	3,602	7,275	147	40,115	31,429	3,608	381,054	△2,470
18,815	3,751	7,114	77	40,683	30,895	3,606	381,809	755
19,173	3,207	416	157	42,051	30,533	2,768	392,233	10,424
18,987	3,248	414	158	42,122	28,474	2,341	391,464	△769
18,741	3,003	382	156	40,542	26,031	1,825	384,566	△6,898
18,575	2,767	340	157	40,091	23,046	1,703	381,923	△2,643
18,667	2,395	326	158	38,769	22,675	1,459	382,417	494
18,670	2,463	320	166	39,574	22,656	1,064	387,562	5,145
18,737	2,533	326	190	41,307	22,999	89	399,462	11,900
18,770	2,590	326	189	42,005	23,145	89	403,449	3,987
19,055	2,728	322	207	44,483	23,542	89	239,848	△163,601
19,407	3,565	343	223	41,506	23,899	-	248,389	8,541
20,184	3,922	337	235	44,930	24,413	-	255,638	7,249

11. 연차별 공무원 기능별 분류②

Annual Gov't Personnels by Function FY '86 ~ FY 2007

년 도 Year	구분 Classification	재외직 Overseas	교육직 Teacher	법관및검사 Judge & Prosecutor	경찰직 Justice & Police	공안직 Security Official
특별회계 Special Account						
1986년도 FY 86		9	51	-	-	-
1987년도 FY 87		9	52	-	-	-
1988년도 FY 88		9	29	-	-	-
1989년도 FY 89		9	29	-	-	-
1990년도 FY 90		9	29	-	-	-
1991년도 FY 91		9	29	-	-	-
1992년도 FY 92		7	29	-	-	-
1993년도 FY 93		7	29	-	-	-
1994년도 FY 94		7	31	-	-	-
1995년도 FY 95		7	31	-	-	1,264
1996년도 FY 96		6	34	-	-	1,303
1997년도 FY 97		6	37	-	-	1,346
1998년도 FY 98		6	37	-	-	1,407
1999년도 FY 99		5	37	-	-	1,407
2000년도 FY 2000		5	37	-	44	1,417
2001년도 FY 2001		5	72	-	465	1,355
2002년도 FY 2002		5	72	-	465	1,355
2003년도 FY 2003		5	72	-	465	1,355
2004년도 FY 2004		5	75	-	465	1,355
2005년도 FY 2005		5	46	-	465	1,355
2006년도 FY 2006		5	46	-	426	1,305
2007년도 FY 2007		4	47	-	426	1,305

(단위:백만원)
In millions

세무직 Taxation General	연구직 Research	지도직 Guidance	소방직 Fire Fighter	일반사무직 General Official & Others	기능직 Skilled	고용직 (경노무) Assistant	합 계 Total	증△감 Change
-	44	-	-	23,492	51,226	8,449	83,271	△1,022
-	44	-	-	23,984	50,906	8,475	83,470	199
-	53	-	-	22,793	50,447	8,552	81,883	△1,587
-	21	-	-	21,230	48,041	4,222	73,552	△8,331
-	20	-	-	23,785	52,018	-	75,861	2,309
-	21	-	-	24,064	53,900	-	78,023	2,162
-	25	-	-	24,665	54,009	-	78,735	712
-	24	-	-	24,871	54,701	-	79,632	897
-	28	-	-	24,328	56,353	-	80,747	1,115
-	196	-	-	24,680	56,466	-	82,644	1,897
-	205	-	-	22,142	56,129	-	79,819	△2,825
-	214	-	-	23,381	54,976	-	79,960	141
-	207	-	-	23,560	52,569	-	77,786	△2,174
-	208	-	-	22,428	50,549	-	74,634	△3,152
-	290	-	-	23,014	48,068	-	72,875	△1,759
-	729	16	-	24,258	44,485	-	71,385	△1,490
-	744	16	-	24,609	44,518	-	71,784	399
-	776	16	-	23,608	44,132	-	70,429	△1,355
-	795	16	-	23,725	44,689	-	71,125	696
-	819	18	-	16,739	24,379	-	43,826	△27,299
-	318	24	-	17,366	24,182	-	43,672	△154
-	369	27	-	16,524	23,773	-	42,475	△1,197

11. 연차별 공무원 기능별 분류③

Annual Gov't Personnels by Function FY '86 ~ FY 2007

년 도 Year	구분 Classification	재외직 Overseas	교육직 Teacher	법관및검사 Judge & Prosecutor	경찰직 Justice & Police	공안직 Security Official
총 계 Grand Total						
1986년도 FY	86	864	212,226	1,550	63,191	9,070
1987년도 FY	87	894	219,396	1,733	67,621	9,224
1988년도 FY	88	915	227,943	1,823	70,184	10,469
1989년도 FY	89	942	239,765	1,914	73,837	11,324
1990년도 FY	90	969	245,854	2,006	82,983	12,460
1991년도 FY	91	1,030	162,138	2,094	87,960	12,553
1992년도 FY	92	1,127	166,152	2,187	90,105	17,518
1993년도 FY	93	1,158	164,225	2,283	90,612	17,714
1994년도 FY	94	1,196	163,953	2,373	90,613	17,807
1995년도 FY	95	1,158	163,757	2,465	90,693	19,289
1996년도 FY	96	1,157	163,421	2,580	91,063	19,990
1997년도 FY	97	1,221	175,896	2,761	95,036	20,403
1998년도 FY	98	1,235	176,529	2,966	95,036	21,404
1999년도 FY	99	1,181	175,559	3,184	94,922	20,489
2000년도 FY	2000	1,131	176,426	3,348	95,022	20,820
2001년도 FY	2001	1,131	178,925	3,407	95,360	21,042
2002년도 FY	2002	1,125	182,616	3,591	95,901	21,313
2003년도 FY	2003	1,147	191,627	3,743	96,621	22,040
2004년도 FY	2004	1,152	194,094	3,927	97,136	21,926
2005년도 FY	2005	1,152	22,530	4,110	101,137	22,364
2006년도 FY	2006	1,889	22,538	4,209	101,969	30,623
2007년도 FY	2007	1,896	22,603	4,321	102,880	31,699

(단위:단위만원)
In millions

세무직 Taxation General	연구직 Research	지도직 Guidance	소방직 Fire Fighter	일반사무직 General Official & Others	기능직 Skilled	고용직 (경노무) Assistant	합 계 Total	증△감 Change
15,874	2,193	-	-	67,518	54,107	35,105	461,698	8,360
16,109	2,303	8,223	-	60,363	53,892	36,407	476,165	14,467
16,301	2,474	8,221	-	60,193	53,575	37,233	489,331	13,166
16,415	2,535	8,221	-	61,269	54,233	30,857	501,312	11,981
17,794	2,554	8,221	1,142	66,342	82,111	3,795	526,231	24,919
17,805	2,609	8,221	1,142	67,329	84,617	3,792	451,290	△74,941
17,809	2,673	8,227	1,142	69,709	85,713	3,792	466,154	14,864
18,617	3,610	7,306	1,142	70,788	86,911	3,890	468,256	2,102
18,633	3,657	7,312	1,142	66,144	87,545	3,896	464,271	△3,985
18,818	3,798	7,275	147	64,795	87,895	3,608	463,698	△573
18,815	3,956	7,114	77	62,825	87,024	3,606	461,628	△2,070
19,173	3,421	416	157	65,432	85,509	2,768	472,193	10,565
18,987	3,455	414	158	65,682	81,043	2,341	469,250	△2,943
18,741	3,211	382	156	62,970	76,580	1,825	459,200	△10,050
18,575	3,057	340	157	63,105	71,114	1,703	454,798	△4,402
18,667	3,124	342	158	63,027	67,160	1,459	453,802	△996
18,670	3,207	336	1666	4,183	67,174	1,064	459,346	5,544
18,737	3,309	342	190	64,915	67,131	89	469,891	10,545
18,770	3,385	342	189	65,730	67,834	89	474,574	4,683
19,055	3,547	340	207	61,222	47,921	89	283,674	△190,900
19,407	3,883	367	223	58,872	48,081	-	292,061	8,387
20,184	4,291	364	235	61,454	48,186	-	298,113	6,052

12. 연차별 예산수정 현황

Annual Budget Amendment

가. 연차별 국회예산수정 현황

Annual Budget Amendment by National Assembly

(단위 : 천원)
In thousand won

회 계 년 도 별 Fiscal Year	회 계 별 General Special Account	정부제출예산안 Gvoernment Budget	수 정 액 Adjusted Amount	국회의결액 1) Final Budget	수정비율 Adjustment Rate(%)	비 고
1991년도 FY 91	General	27,182,493,000	△202,745,000	26,979,748,000	△0.7	
	Special	13,592,459,956	48,303,000	13,640,762,956	0.4	
1992년도 FY 92	General	33,505,029,000	△305,000,000	33,200,029,000	△0.9	
	Special	18,473,646,740	△35,000,000	18,438,646,740	△0.2	
1993년도 FY 93	General	38,050,000,000	-	38,050,000,000	-	
	Special	23,885,205,464	77,078,000	23,962,283,464	0.3	
1994년도 FY 94	General	43,250,000,000	-	42,250,000,000	-	
	Special	33,589,965,801	270,890,000	33,860,855,801	0.8	
1995년도 FY 95	General	50,141,100,000	△153,185,000	49,987,915,000	△0.3	
	Special	40,630,889,967	△215,770,750	40,415,119,217	△0.5	
1996년도 FY 96	General	58,003,100,000	△41,000,000	57,962,100,000	△0.1	
	Special	45,912,670,092	13,700,000	45,926,370,092	0.03	
1997년도 FY 97	General	67,780,000,000	△201,400,000	67,578,600,000	△0.3	
	Special	50,871,256,581	△179,025,255	50,692,231,326	△0.4	
1998년도 FY 98	General	70,360,300,000	△96,730,000	70,263,570,000	△0.1	
	Special	56,523,745,673	△520,089,000	56,003,656,673	△0.9	
1999년도 FY 99	General	80,570,000,000	△432,200,000	80,137,800,000	△0.5	
	Special	64,833,790,273	13,546,903	64,847,337,176	0.0	
2000년도 FY 2000	General	86,736,400,000	△262,392,800	86,474,007,200	△0.3	
	Special	67,932,791,619	△157,549,779	67,775,241,840	△0.2	
2001년도 FY 2001	General	94,930,000,000	△805,400,000	94,124,600,000	△0.8	
	Special	66,509,580,312	△253,289,381	66,256,290,931	△0.4	
2002년도 FY 2002	General	106,480,000,000	△603,329,000	105,876,671,000	△0.6	
	Special	68,394,059,313	△276,601,221	68,117,458,102	△0.4	
2003년도 FY 2003	General	111,657,979,380	△174,881,413	111,843,097,967	△0.2	
	Special	71,385,268,484	△4,565,730	71,380,702,754	△0.01	
2004년도 FY 2004	General	117,542,945,454	813,100,000	118,356,045,454	0.7	
	Special	67,597,173,525	69,586,650	67,666,760,175	0.1	
2005년도 FY 2005	General	131,511,025,000	2,859,354,000	134,370,379,000	2.2	
	Special	64,234,069,976	△3,647,463,000	60,586,606,976	5.7	
2006년도 FY 2006	General	145,702,873,826	△895,263,387	144,807,610,439	△0.6	
	Special	57,399,737,887	△147,715,759	57,252,022,126	△0.3	
2007년도 FY 2007	General	157,987,336,101	△1,469,616,971	156,517,719,130	△0.9	
	Special	44,284,605,009	149,621,000	44,434,226,009	0.4	

주 : 1) 회계별 예산총계액 기준.

나. 연차별 일반회계 국회예산수정 현황
Annual General Account Budget Amendment

(단위: 천원)
In thousand won

회 계 년 도 별 Fiscal Year	정부제출예산안 Government Budget	수 정 액 Change		국회의결액 ¹⁾ Final Budget	수정비율 Adjustment Rate(%)	비 고
		증액(Increase)	삭감액(Decrease)			
1984년도 FY 84	10,966,710,480	39,050,000	39,050,000	10,966,710,480	-	
1985년도 FY 85	12,275,114,835	30,590,000	30,590,000	12,275,114,835	-	
1986년도 FY 86	13,815,337,548	52,447,490	67,253,490	13,800,531,548	△0.1	
1987년도 FY 87	15,581,504,947	56,818,903	78,694,903	15,559,628,947	△0.1	
1988년도 FY 88	17,541,939,587	59,867,051	137,378,051	17,464,428,587	△0.4	
1989년도 FY 89	19,371,203,588	307,406,831	450,234,539	19,228,375,880	△0.7	
1990년도 FY 90	23,025,432,968	230,799,000	566,799,000	22,689,432,968	△1.5	
1991년도 FY 91	27,182,493,000	142,563,917	345,308,917	26,979,748,000	△0.7	
1992년도 FY 92	33,505,029,000	-	305,000,000	33,200,029,000	△0.9	
1993년도 FY 93	38,050,000,000	200,662,063	200,662,063	38,050,000,000	-	
1994년도 FY 94	43,250,000,000	400,052,844	400,052,844	43,250,000,000	-	
1995년도 FY 95	50,141,100,000	204,104,327	357,289,327	49,987,915,000	△0.3	
1996년도 FY 96	50,003,100,000	150,665,780	191,665,780	57,962,100,000	△0.1	
1997년도 FY 97	67,780,000,000	306,961,560	508,361,560	67,578,600,000	△0.3	
1998년도 FY 98	70,360,300,000	295,031,130	391,761,130	70,263,570,000	△0.1	
1999년도 FY 99	80,570,000,000	839,740,928	1,271,940,928	80,137,800,000	△0.5	
2000년도 FY 2000	86,736,400,000	500,607,200	763,000,000	86,474,007,200	△0.3	
2001년도 FY 2001	94,930,000,000	20,000,000	825,400,000	94,124,600,000	△0.8	
2002년도 FY 2002	106,480,000,000	1,612,077,550	1,008,748,550	105,876,671,000	△0.6	
2003년도 FY 2003	111,657,979,380	617,812,151	792,693,564	111,483,099,967	△0.2	
2004년도 FY 2004	117,542,945,454	1,676,998,634	863,898,634	118,356,045,454	0.7	
2005년도 FY 2005	131,511,025,000	3,980,354,000	1,121,000,000	134,370,379,000	2.2	
2006년도 FY 2006	145,702,873,826	649,402,000	1,544,666,000	144,807,610,439	△0.6	
2007년도 FY 2007	157,987,336,101	1,224,526,029	2,694,143,000	156,517,719,130	△0.9	

13. 예산연대표 ①

Chronological Table of Annual Budget FY '48 ~ FY 2007

회계년도	연도기한 (개월)	일반재정세입 (결산) (백 만 원)					일반재정세출(결산) (백 만 원)		
		조 세	기 타	원조수입	차입금	합 계	방위비	비방위비	합 계
1948년도 단기 4281년도	48.10 ~ 49.3 (6월)	5	16	0	10	31	6	24	30
1949년도 단기 4282년도	49.4 ~ 50.3 (12월)	14	32	0	45	91	24	67	91
1950년도 단기 4283년도	50.4 ~ 51.3 (12월)	43	40	13	153	249	132	111	243
1951년도 단기 4284년도	51.4 ~ 52.3 (12월)	392	261	-	-	653	330	288	618
1952년도 단기 4285년도	52.4 ~ 53.3 (12월)	966	939	307	-	2,212	946	1,205	2,151
1953년도 단기 4286년도	53.4 ~ 54.3 (12월)	2,057	1,810	796	2,020	6,683	3,261	2,807	6,068
1954년도 단기 4287년도	54.4 ~ 55.6 (15월)	5,143	2,987	4,470	2,320	14,920	5,992	8,247	14,239

(단위 : 백만원)
In million won

외원중 국방비 지 원 (백만원)	GNP (10억원)	GDP deflator (1995=100) (증가율)	공정환율 (원/미\$)	참 고
			0.015(45.10.1) 0.05(41.7.15) 0.45(48.10.1)	◇한미간 재정재산에 관한 행정협정(48.9월) ◇국채법공포(48.12월) ◇본예산통과(49.3.31)
			0.9(50.1.1) 1.8(50.51) 2.5(50.11.1)	◇가예산편성 ◇본예산통과(49.4.30) ◇추경 3회 ◇49.6월 농지개혁법공포(50.4월실시) ◇방송국, 국채금 전매, 귀속농지관리, 후생복표, 교통, 체신, 국민생명 및 우편연금 특별회계신설
			6.0(51.11.10)	◇가예산편성 ◇본예산통과(51.4.30) (50.12.24일 제출) ◇추경 3회 ◇토지소득세법실시(9.25) ◇재정법실시(9.24) ◇한미경제협정에 의한 대충자금운용. 6.25사변 수습비, 애국 복권특회신설
				◇가예산편성 ◇본예산통과(52.4.18) (51.12.30일 제출) ◇추경2회 ◇헌법개정(7.7) ◇경제조정, 농지개혁사업, 국립 극장특회신설 ◇방 송국, 한미경협에 의한 대충자금운용, 애국복권, 귀속농지관리특회폐지
167	47.9		18.0(53.12.15)	◇가예산편성 ◇본예산통과(53.4.30)(52.12.16제출) ◇추경 3회 ◇6.25사변수습비, 후생복표특회폐지 ◇전란수습비, 대충자금, 구황실재산관리, 산업부흥국채금특회 신설 ◇통화개혁(100원/환)(2.15) ◇휴전성립(7.27)
2,069	66.2			◇본예산통과(54.3.31) (53.12.19제출) ◇추경 3회 ◇예산국 재무부로 이관(55.2.7) ◇헌법개정(54.12.29) ◇재정법개정(54.1.23) ◇경제부흥특회신설

13. 예산연대표 ②

Chronological Table of Annual Budget FY '48 ~ FY 2007

회계년도	연도기한 (개월)	일반재정세입(결산) (백 만 원)					일반재정세출(결산) (백 만 원)		
		조 세	기 타	원조수입	차입금	합 계	방위비	비방위비	합 계
1955년도 단기 4288년도	55. 7 ~ 56.12 (18월)	10,938	6,386	15,054	-	32,378	10,638	17,506	28,144
1957년도 단기 4290년도	57. 1 ~ 57.12 (12월)	14,590	7,468	22,451	950	45,459	12,246	23,757	35,003
1958년도 단기 4291년도	58. 1 ~ 58.12 (12월)	14,349	6,551	24,580	2,230	47,710	12,732	28,365	41,097
1959년도 단기 4292년도	59. 1 ~ 59.12 (12월)	21,596	4,394	18,910	640	45,540	13,919	26,103	40,022
1960년도 단기 4293년도	60. 1 ~ 60.12 (12월)	24,964	5,928	16,763	801	48,456	14,707	27,288	41,995
1961년도 단기 4294년도	61. 1 ~ 61.12 (12월)	23,199	13,497	24,058	600	61,354	16,599	40,554	57,153
1962년도 (서기년대로변경)	62. 1 ~ 62.12 (12월)	28,242	33,781	28,726	2,465	93,214	20,474	67,919	88,393
1963년도	63. 1 ~ 63.12	31,078	18,071	26,312	462	75,923	20,479	52,360	72,839

(단위 : 백만원)
In million won

외원중 국방비 지 원 (백만원)	GNP (10억원)	GDP deflator (1995=100) (증가율)	공정환율 (원/미\$)	참 고
5,120	114.5		50.5(55.8,15)	◇가예산편성 ◇본예산통과(55.7.31)(55.4.29제출) ◇추경2회 ◇재정법개정(56.6.27) ◇전란수습비특회폐지 ◇국방비, 애국복권특회신설
4,883	151.5			◇본예산통과(56.12.30)(56.11.7제출) ◇재정안정계획창시(57.4) ◇국립극장특회신설
4,830	204.70			◇본예산통과(57.12.31) (57.9.13 제출) ◇추경 1회 ◇교육세(8.28), 외환세(8.28), 자동차(12.29), 자산평가세(1.2)제정 ◇국채금, 산업부흥국채금, 국방비, 애국복권 특회폐지
5,300	217.49			◇본예산통과(58.12.24) (58.10.8 제출)
5,347	244.93		65.0(60, 2.23)	◇본예산통과(59.12.31) (59.9.8 제출) ◇추경 2회, 1회(6.17), 2회(12.9) ◇공무원연금특회시설
15,950	294.18		100(61, 1. 1) 130(61, 2. 2)	◇본예산통과(60.12.28참의원) (60.9.29제출) ◇추경 4회, 1회(4.8), 2회(6.21), 3회(8.3), 4회(10.10) ◇5.16혁명 ◇예산국 경제기획원으로 이관(61.7.24) ◇외자, 경제조정특회폐지 ◇조달국토건설 부정축재처리 자금특회신설 ◇기업예산회계법시행(61.12.31)
15,000	355.54			◇본예산통과(61.12.31) (12.6제출) ◇추경 3회, 1회(4.30), 2회(7.31), 3회(11.7) ◇예산회계법시행(62.11.1) ◇6.10통화개혁(10환/원) ◇농지개혁사특회폐지 ◇재정자금운용, 군사원호, 교도작업, 국토건설단특회신설
15,000	502.90			◇본예산통과(62.11.14) (9.11제출) ◇추경3회

13. 예산연대표 ③

Chronological Table of Annual Budget FY '48 ~ FY 2007

회계년도	연도기한 (개월)	일반재정세입(결산) (백 만 원)					일반재정세출(결산) (백 만 원)		
		조 세	기 타	원조수입	차입금	합 계	방위비	비방위비	합 계
	(12월)								
1964년도	64. 1 ~ 64.12 (12월)	37,421	13,947	28,020	-	79,388	24,926	50,254	75,180
1965년도	65. 1 ~ 65.12 (12월)	54,634	14,757	36,090	-	105,481	29,874	63,660	93,534
1966년도	66. 1 ~ 66.12 (12월)	87,646	27,716	38,415	-	153,777	40,542	100,400	140,942
1967년도	67. 1 ~ 67.12 (12월)	129,241	31,682	38,038 (2,801)	-	198,961	49,553	131,379	180,932
1968년도	68. 1 ~ 68.12 (12월)	194,288	48,120	33,418 (2,763)	-	275,826	64,708	197,356	262,064
1969년도	69. 1 ~ 69.12 (12월)	262,823	89,347	23,871 (2,033)	-	376,041	84,382	286,150	370,532

주: 1) '72년 이후는 GDP임.

(단위 : 백만원)
In million won

외원중 국방비 지 원 (백만원)	GNP (10억원)	GDP deflator (1995=100) (증가율)	공정환율 (원/미\$)	참 고
				<ul style="list-style-type: none"> ◇헌법개정(62.12.16) ◇정부투자기관 예산회계법시행(62.8.13제정) ◇경제개발, 국영 TV방송사업특회신설 ◇국토건설사업, 경제부흥, 국토건설단특회폐지
14,997	716.31		255(64. 5. 3)	<ul style="list-style-type: none"> ◇본예산통과(62.12.10) (10.31제출) ◇추경 1회(10.13) ◇귀재특회폐지 ◇군인연금, 산재보험특회신설 ◇단일변동환율채택(5.3)
18,500	805.72		255	<ul style="list-style-type: none"> ◇본예산통과(64.12.1) (9.3제출) ◇추경 3회, 1회(6.18) 2회(7.21), 3회(12.10)
25,908	1,037.04		275	<ul style="list-style-type: none"> ◇본예산통과(65.12.4) (9.1 제출) ◇추경 2회, 1회(4.7) 2회(10.18), 부정축재처리자금특회폐지 ◇재정차관자금, 국립대학병원, 국유임야관리, 청구권자금관리, 군용시설교 외이전, 정부청사조정특회신설 ◇1월부터처우개선(30%)
24,571	1,281.23		273	<ul style="list-style-type: none"> ◇본예산통과(66.12.8) (9.1 제출) ◇추경 2회, 1회(3.9), 2회(10.20) ◇중기사업특회신설 ◇4월부터 처우개선(23%)
19,437	1,652.93		270	<ul style="list-style-type: none"> ◇본예산통과(67.12.28) (9.2 제출) ◇추경 2회, 1회(7.9), 2회(9.10) ◇사법시설조정, 국립의료원, 도로정비사업, 서울 대시설확충특회신설 ◇4월부터 처우개선(30%)
20,522	2,155.27		275	<ul style="list-style-type: none"> ◇본예산통과(68.12.2) (8.31 제출) ◇추경 3회, 1회(6.29), 2회(8.23) 3회(양특)(11.27) ◇항공기정비특회신설 ◇7월부터 처우개선(30%) ◇헌법개정국민투표(10.17)

13. 예산연대표 ④

Chronological Table of Annual Budget FY '48 ~ FY 2007

회계년도	연도기한 (개월)	일반재정세입(결산) (백 만 원)					일반재정세출(결산) (백 만 원)		
		조 세	기 타	원조수입	차입금	합 계	방위비	비방위비	합 계
1970년도	70. 1 ~ 70.12 (12월)	334,273	87,436	23,698 (6,002)	-	445,857	102,335	338,994	441,329
1971년도	71. 1 ~ 71.12 (12월)	407,683	122,820	20,949 (8,760)	-	551,452	134,738	411,539	546,277
1972년도	72. 1 ~ 72.12 (12월)	433,446	167,902	11,699 (7,300)	95,000 (국채) 22,500)	708,047	173,909	527,234	701,143
1973년도	73. 1 ~ 73.12 (12월)	521,492	166,741	5,868 (2,868)	-	691,101	183,469	468,117	651,586
1974년도	74. 1 ~ 74.12 (12월)	844,674	162,686	-	42,400	1,049,760	296,846	722,026	1,018,872
1975년도	75. 1 ~ 75.12 (12월)	1,255,479	353,990	-	20,773 (국채) 5,773)	1,630,242	442,437	1,107,777	1,550,214
1976년도	76. 1 ~ 76.12 (12월)	1,914,747	457,438	-	6,000 (국채)	2,378,185	703,753	1,466,782	2,170,535

주 : 1) '72년 이후는 GDP임.

(단위 : 백만원)
In million won

외원중 국방비 지 원 (백만원)	GNP (10억원)	GDP deflator (1995=100) (증가율)	공정환율 (원/미\$)	참 고
18,859	2,788.4		290	◇본예산통과(68.12.22) (9.1 제출) ◇수정예산제출(69.11.19) ◇제1회추경(70.7.18) ◇국립중추장관리특회신설 ◇7월부터 처우개선(20%) ◇기업예산회계법개정(70.12.31)
8,760	6,419.1		372	◇본예산통과(70.12.19) (9.1제출) ◇제1회 추경(70.10.27) ◇항공기정비특회폐지 ◇4월부터 처우개선(15%)
7,300	4,171.6 ¹⁾	6.5	400 (18.2)	◇본예산통과(70.12.3) (9.1 제출) ◇추경 3회, 1회(9.30), 2회(11.7) 3회(12.2) ◇10월유신(72.10.17) ◇8.3긴급조치 ◇7월부터 처우개선(15%)
2,868	5,378.3	7.5	400 (15.4)	◇본예산통과(72.12.2비상국무회의)(9.1 제출) ◇예산회계법개정(2.6) (12.20) ◇기업예산회계법개정(2.6) ◇대중자금, 중기사업특회폐지
-	7,596.7	9.8 (30.7)	400 485(74.12.7)	◇본예산통과(73.12.2 제88회국회 17차본회의)(10.2 제출) ◇제1회추경(10.19) ◇예산회계법, 기업예산회계법개정(12.26) ◇재정자금운용, 국영방송사업특회폐지 ◇국민복지연금특회신설 ◇처우개선(2월 : 10%, 10월 : 30%, 기말상여 100%)
-	10,228.1	12.4	485 (26.5)	◇본예산통과(74.12.1 제90회 국회 15차본회의) (10.2 제출) ◇제1회추경(11.1) ◇방위세법제정(75.7.16) ◇처우개선(7월부터 조정수당 100%, 기말상여 200%추가)
-	13,997.6	15.3	485 (23.4)	◇본예산통과(75.12.2 제94회 국회 16차본회의) (10.2 제출) ◇제1회추경(10.22) ◇정부청사조정특회폐지 ◇처우개선(1월부터 45%, 기말상여 100%추가)

13. 예산연대표 ⑤

Chronological Table of Annual Budget FY '48 ~ FY 2007

회계년도	연도기한 (개월)	일반재정세입 (결산) (백 만 원)					일반재정세출(결산) (백 만 원)		
		조 세	기 타	원조수입	차입금	합 계	방위비	비방위비	합 계
1977년도	77. 1 ~ 77.12 (12월)	2,402,682	588,162	-	-	2,990,844	949,623	1,790,321	2,739,935
1978년도	78. 1 ~ 78.12 (12월)	3,372,262	668,284	-	-	4,040,546	1,289,421	2,249,254	3,538,675
1979년도	79. 1 ~ 79.12 (12월)	4,401,708	1,105,626	-	-	5,507,334	1,526,311	3,505,931	5,032,242
1980년도	80. 1 ~ 80.12 (12월)	5,297,700	1,237,480	-	100,000	6,635,180	2,257,679	4,228,375	6,486,054
1981년도	81. 1 ~ 81.12 (12월)	6,577,938	1,185,111	-	411,400 (국채 121,400)	8,174,449	2,675,500	5,232,327	7,907,837
1982년도	82. 1 ~ 82.12 (12월)	7,636,435	1,539,489	-	350,000 (국채)	9,525,922	3,171,235	6,007,673	9,178,908

주 : 1) '72년 이후는 GDP임.

(단위 : 백만원)
In million won

외원중 국방비 지 원 (백만원)	GNP (10억원)	GDP deflator (1995=100) (증가율)	공정환율 (원/미\$)	참 고
	17,945.5	17.8	485 (16.3)	<ul style="list-style-type: none"> ◇본예산통과(76.12.2 제96회 국회 16차본회의) (10.2제출) ◇추경2회, 1회(7.6), 2회(11.26) ◇국민생명 및 우편연금, 경제개발, 재정차관자금, 청구권 자금관리, 도로정비사업, 서울대시설확충, 국립중축장관리특회폐지 ◇자금관리특회신설 ◇부가가치세제시행(77.7.1) ◇처우개선(1월부터 20,000원, 일반직 32%, 군인 28%, 교원 20%)
-	24,233.1	22.1	485 (24.2)	<ul style="list-style-type: none"> ◇본예산통과(77.12.2 제98회 국회 19차본회의) (9.30제출) ◇제1회추경(78.11.11) ◇처우개선(1월부터 20%)
-	31,035.8	26.4	485 (19.5)	<ul style="list-style-type: none"> ◇본예산통과(78.11.14 제100회 국회 13차본회의) (9.30제출) ◇제1회추경(79.12.1) ◇처우개선(1월부터 15%, 정근수당신설)
-	37,788.5	32.9 (24.6)	582.90 변동환율채택 (80.1.12) 610 (연평균)	<ul style="list-style-type: none"> ◇본예산통과(79.12.1 제103회 국회 9차본회의) (9.29제출) ◇제1회추경(80.11.3 국가보위입법회의 제3차본회의) ◇처우개선(1월부터 10%, 가족수당신설, 7월부터 정근수당 1회추)
-	47,382.6	38.7 (17.6)	681 (연평균) 701 (연 말)	<ul style="list-style-type: none"> ◇본예산통과(80.11.29 국가보위입법회의 제7차본회의) (10.28제출) ◇처우개선(1월부터 10%, 중고자녀학비보조수당신설, 4급이상 정보비신설) ◇중기재정계획수립(82-86) ◇제1회추경(81.11.4) ◇원호특회폐지
-	54,431.3	41.5 (7.2)	731.4 (연평균) 748.8 (연말)	<ul style="list-style-type: none"> ◇본예산통과(81.12.2 제108회 국회 제17차 본회의)(81.9.30제출) ◇처우개선(1월부터 9%, 5급정보비 및 6급장기근속수당신설 4월부터 조정수당을 봉급에 합산) ◇교육세 신설 ◇국가예산개혁작업의 추진(81.11 ~ 82.5) ◇제1회 추경(82.11.1 제114회 정기국회 제12차본회의)

13. 예산연대표 ⑥

Chronological Table of Annual Budget FY '48 ~ FY 2007

회계년도	연도기한 (개월)	일반재정세입 (결산) (백 만 원)					일반재정세출(결산) (백 만 원)		
		조 세	기 타	원조수입	차입금	합 계	방위비	비방위비	합 계
1983년도	83. 1 ~ 83.12 (12월)	9,220,718	1,502,630	-	30,000 (국채)	10,753,348	3,357,473	6,823,291	10,180,764
1984년도	84. 1 ~ 84.12 (12월)	10,053,723	1,775,161	-	-	11,828,884	3,510,099	7,561,963	11,072,062
1985년도	85. 1 ~ 85.12 (12월)	11,047,427	1,961,467	-	-	13,008,894	3,802,457	8,603,936	12,406,393
1986년도	86. 1 ~ 86.12 (12월)	12,622,319	2,077,020	-	-	14,699,339	4,327,805	9,468,657	13,796,462
1987년도	87. 1 ~ 87.12 (12월)	15,439,376	2,444,522	-	-	17,883,898	4,801,013	10,993,441	15,794,454

주: 1) '72년 이후는 GDP임.

(단위 : 백만원)
In million won

외원중 국방비 지 원 (백만원)	GNP (10억원)	GDP deflator (1995=100) (증가율)	공정환율 (원/미\$)	참 고
	63,857.5	43.9 (5.8)	776.2 (연평균) 795.5 (연말)	<ul style="list-style-type: none"> ◇ 본예산통과(82.12.2 제114회 국회 제17차본회의)(82.9.30제출) ◇ 영점기준예산편성방식 활용 ◇ 처우개선(1월부터 평균6%) 장기근속수당 9급까지 지급확대 및 경찰지급단가 인상 1 ~ 3만원 → 4 ~ 8만원, 교원교직수당 평균 1만5천원이상 ◇ 관서당 경비의 신설
	73,003.6	46.4 (5.7)	806.02 (연평균) 827.40 (연말)	<ul style="list-style-type: none"> ◇ 본예산통과(83.12.2 제119회 제18차본회의)(83.9.30 제출) ◇ 동결예산 및 흑자예산편성 ◇ 처우개선(동결, 다만 장기근속수당 6 ~ 9급) 소폭인상 및 교원교직수당 평균 1만5천원인상 ◇ 정부투자기관예산제도의 자율성 강화 ◇ '84년도 제1회추경(84.11.2 제123회 정기국회 제11차본회의)
	81,312.3	48.5 (4.5)	870.53 (연평균) 890.20 (연말)	<ul style="list-style-type: none"> ◇ 본예산통과(84.12.1 제123회 제14차본회의)(84.9.28 제출) ◇ 통합재정수지적자개선제원(일반회계흑자)편성 ◇ 처우개선(호봉승급포함 평균 3%, 교원교직수당 1만5천원이상) ◇ '85년도 제1회추경(85.8.31 제127회 국회 제3차본회의)
	94,861.7	51.5 (5.2)	881.4 (연평균) 861.4 (연말)	<ul style="list-style-type: none"> ◇ 본예산통과(85.12.2 제128회 18차본회의)(85.9.30제출) ◇ 공무원보수체계개편(근속급여제→계급별호봉제) ◇ 처우개선(봉급인상 4%, 체계개편 3%, 교직수당 1만5천원 인상)
	111,197.7	53.9 (5.7)	822.6 (연평균) 792.3 (연말)	<ul style="list-style-type: none"> ◇ 본예산통과(86.12.2 제131회 제19차본회의) ◇ 처우개선(봉급인상 3.8%, 교원장기근속수당 2 ~ 4만원 → 4 ~ 8만원으로 인상) ◇ 원유가하락제원 활용(원유관세 2,098억원, 석유기금차입 2,200억원, 에너지관련예산대체 772억원등) ◇ '87년도 제1회 추경예산통과('87.8.14 제135회 국회 제4차 본회본회의)

13. 예산연대표 ⑦

Chronological Table of Annual Budget FY '48 ~ FY 2007

회계년도	연도기한 (개월)	일반재정세입(결산) (백 만 원)					일반재정세출(결산) (백 만 원)		
		조 세	기 타	원조수입	차입금	합 계	방위비	비방위비	합 계
1988년도	88. 1 ~ 88.12 (12월)	19,484,191	2,556,570	-	-	22,040,761	5,540,028	12,484,968	18,024,996
1989년도	89. 1 ~ 89.12 (12월)	21,234,100	4,356,815	-	-	25,590,915	6,165,331	15,487,789	21,653,120
1990년도	90. 1 ~ 90.12 (12월)	26,847,430	4,457,165	-	-	31,304,595	6,856,192	20,580,552	27,436,744

주: 1) '72년 이후는 GDP임.

(단위 : 백만원)
In million won

외원중 국방비 지 원 (백만원)	GNP (10억원)	GDP deflator (1995=100) (증가율)	공정환율 (원/미\$)	참 고
	132,111.8	58.0 (7.6)	730.6 (연평균) 684.1 (연말)	<ul style="list-style-type: none"> ◇ 본예산통과(87.10.30 제137회 정기국회 제11차본회의) ◇ 처우개선(보급인상 9.0%, 자녀수당인상 5천원 → 15천원 고용직업보조수당(15천원) → 장기근속수당전환(20천원 ~40천원]) ◇ 정수물품구매비(417목)신설 ◇ 재정투융자, 특허관리특별회계신설 ◇ 전매사업, 국민복지연금특별회계폐지 ◇ ' 88년도 제1회 추경예산통과(88.11.14 제144회 정기국회 제12차본회의)
-	148,197.0	61.3 (5.7)	671.5 (연평균) 679.6 (연말)	<ul style="list-style-type: none"> ◇ 본예산통과(88.12.2 제144회 정기국회 제14차본회의) ◇ 처우개선 <ul style="list-style-type: none"> • 기본급 일률 9%인상 • 직무수당신설(기본급의 10%, 10월이후시행) • 체력단련비신설(년 2회, 각기본급의 50%) • 정액급식비 2만원 인상 ◇ 도로사업특별회계신설 ◇ 문화재관리특별회계 폐지 ◇ ' 89년도 제1회추경예산통과(89.11.21 제147회 정기국회 제13차본회의)
-	178,796.8	67.9 (10.8)	708 (연평균) 716.4 (연말)	<ul style="list-style-type: none"> ◇ 본예산통과(89.12.19 제147정기국회 제18차본회의) ◇ 처우개선 <ul style="list-style-type: none"> • 기본급 일률 9%인상 • 직무수당 지급을 상향조정(90.10시행:기본급의 10 → 20%) • 호봉체계개편(근속년수에 상응하는 호봉부여) • 시간외근무수당지급 및 연가보상제실시 ◇ 교육환경개선특별회계신설 ◇ ' 90년도제1회추경예산통과(90.7.14 제150회 임시국회 제11차본회의) ◇ ' 90년도제2회추경예산통과(90.11.17 제151회 임시국회 제9차본회)

13. 예산연대표 ⑧

Chronological Table of Annual Budget FY '48 ~ FY 2007

회계년도	연도기한 (개월)	일반재정세입 (결산) (백 만 원)					일반재정세출(결산) (백 만 원)		
		조 세	기 타	원조수입	차입금	합 계	방위비	비방위비	합 계
1991년도	91. 1 ~ 91.12 (12월)	28,209,444	4,719,221	-	-	32,928,665	7,961,013	23,322,497	31,283,510
1992년도	92. 1 ~ 92.12 (12월)	32,172,078	2,361,981	-	-	34,534,059	8,624,959	24,737,500	33,362,459
1993년도	93. 1 ~ 93.12 (12월)	35,866,071	2,717,644	-	-	38,583,715	9,158,170	28,109,834	37,268,004

주 : 1) '72년 이후는 GDP임.

(단위 : 백만원)
In million won

외원중 국방비 지 원 (백만원)	GNP (10억원)	GDP deflator (1995=100) (증가율)	공정환율 (원/미\$)	참 고
-	216,510.9	75.2 (10.8)	735 (연평균) 760.8 (연말)	<ul style="list-style-type: none"> ◇본예산통과('90.12.18 제151회 정기국회 제19차본회의) ◇처우개선 <ul style="list-style-type: none"> • 기본급 일률 9%인상 • 직무수당 지급율 상향조정('91.10시행:기본급의 20 → 30%) • 교원의 교과지도수당신설(월4만원, '91.8월시행) • 가계보조비 인상(2.5-4.5 → 5 ~ 9만원:91.8월시행) • 시간외근무수당지급일수확대(20 → 25시간, '91.9월시행) • 연가보상제 지급일수 확대 (8 → 15일) • 체력단련비인상(기본급 100% → 150%) ◇특별회계신설 <ul style="list-style-type: none"> • 토지관리 및 지역균형개발, 도시철도사업, 지방양여금관리, 지방교육양여금관리특별회계 • '91년도 제1회추경예산통과('91.5.7제154회 임시국회 제10차본회의) • '91년도 제2회추경예산통과('91.7.23제155회 임시국회 제7차본회의)
-	245,699.6	81.0 (7.7)	780.8 (연평균) 788.4 (연말)	<ul style="list-style-type: none"> ◇본예산통과('91.12.3 제156회 정기국회 제17차 본회의) ◇처우개선 <ul style="list-style-type: none"> • 기본급 일률 9%인상 • 직무수당 지급율 상향조정('92.11시행:기본급의 30 → 40%) • 호봉체계와 보수제도 개선(기말수당지급기준확대 : 기본급 → 기본급 + 직무수당)0.6% ◇특별회계 신설 <ul style="list-style-type: none"> • 농어촌구조개선특별회계 ◇'92년도 제1회 추경예산통과('92.11.4 제159회 정기국회 제12차본회의)
-	277,496.5	86.7 (7.0)	802.7 (연평균)	<ul style="list-style-type: none"> ◇본예산통과('92.11.20 제159회 정기국회 제16차본회의) ◇처우개선

13. 예산연대표 ⑨

Chronological Table of Annual Budget FY '48 ~ FY 2007

회계년도	연도기한 (개월)	일반재정세입(결산) (백 만 원)					일반재정세출(결산) (백 만 원)		
		조세	기타	원조수입	차입금	합계	방위비	비방위비	합계
1994년도	94.1 ~ 94.12 (12월)	42,707,950	2,227,870			44,935,820	10,127,910	32,666,768	42,794,678
1995년도	95.1 ~ 95.12 (12월)	50,431,491	2,496,467	-	-	52,927,958	11,507,000	40,374,113	51,881,113

주: 1) '72년 이후는 GDP임.

(단위 : 백만원)
In million won

외원중 국방비 지 원 (백만원)	GNP (10억원)	GDP deflator (1995=100) (증가율)	공정환율 (원/미\$)	참 고
-	323,407.1	93.3 (7.6)	808.1 (연말)	<ul style="list-style-type: none"> • 기본급인상 : 3%(7월 시행:고통분담차원에서 당년 지급 유보) • 효도휴가비인상(년5 → 10만원) ◇특별회계 신설 ◇정부청사시설 특별회계 ◇자동차 교통관리개선 특별회계
-	377,349.8	100.0 (7.2)	803.8 (연평균)	◇본예산통과(93.12.7 제165회 정기국회 제19차본회의) ◇처우개선
			788.7 (연말)	<ul style="list-style-type: none"> • 기본급인상 : 3% • 직무수당(기본급 40%)의 기본급 전환 • 시간외근무수당 지급제도 개선(33 → 73시간/월, 단가 100%인상) ◇특별회계 신설 <ul style="list-style-type: none"> • 국유재산관리 특별회계 (국유임야관리, 사법시설, 군용시설교외이전, 정부청사시설 특별회계 통합) • 도로등 교통시설 특별회계 (도로사업, 도시철도 특별회계 통합) • 등기 특별회계 • 농어촌 특별세관리 특별회계(94 제1회 추경) ◇세출예산 과목 구조 개편(113개 → 46개 비목)
			771.0 (연평균)	◇본예산 통과(94.12.2 제170회 정기국회 제16차본회의) ◇처우개선
			774.7 (연말)	<ul style="list-style-type: none"> • 기본급 인상 : 3% • 체력단련비 인상:기본급의 연 150%→250%
			800 (편성환율)	<ul style="list-style-type: none"> • 정액급식비 인상:50→80천원/월(지급대상 확대 : 4급이하→전공무원) • 장기근속수당 10 ~ 50천원 인상, 호봉인정체계 개선

13. 예산연대표 ⑩

Chronological Table of Annual Budget FY '48 ~ FY 2007

회계년도	연도기한 (개월)	일반재정세입 (결산) (백 만 원)					일반재정세출(결산) (백 만 원)		
		조 세	기 타	원조수입	차입금	합 계	방위비	비방위비	합 계
1996년도	96. 1 ~ 96.12 (12월)	57,058,091	3,217,714	-	-	60,275,805	12,736,036	45,226,064	57,962,100
1997년도	97. 1 ~ 97.12 (12월)	60,909,218	5,049,848	-	-	65,959,066	14,350,473	53,228,127	67,578,600

주 : 1) '72년 이후는 GDP임.

(단위 : 백만원)
In million won

외원중 국방비 지 원 (백만원)	GNP (10억원)	GDP deflator (1995=100) (증가율)	공정환율 (원/미\$)	참 고
-	418,479.0	103.9 (3.9)	804.8 (연평균) 844.2 (연말) 750 (편성환율)	<ul style="list-style-type: none"> ◇특별회계 신설 <ul style="list-style-type: none"> • 에너지 및 자원사업 특별회계 • 환경개선 특별회계 ◇흑자예산 편성:국채(양곡증권)상환경비 7,000억원 계상 ◇'95년도 제1회 추경예산통과 ('95.11.7 제177회 정기국회 제11차본회의) ◇본예산통과('95.12.2 제177회 정기국회 제16차본회의) ◇처우개선 <ul style="list-style-type: none"> • 봉급인상 : 5% • 업무추진교통비 신설 : 50천원 ~ 150천원 • 직급보조비인상 : 20천원 ~ 200천원 • 명절휴가비인상 : 년2회(50천원→봉급의 50%) ◇특별회계 신설 및 폐지 <ul style="list-style-type: none"> • 교육환경개선특별회계신설(유효기간 '96.7.1 ~ 2000.12.31) • 국립대학부속병원특별회계폐지(공포일 : '95.12.29) • 산업재해보상보험특별회계폐지(공포일 : '95. 4.30)
-	453,276.4	107.2 (3.2)	951.1 (연평균) 1,415.2 (연말) 800 (편성환율)	<ul style="list-style-type: none"> ◇본예산통과('96.12.13 제181회 정기국회 제20차본회의) ◇처우개선 <ul style="list-style-type: none"> • 봉급인상 : 5%(2급이상 동결) • 업무추진교통비 인상 : 5만→10만원(6급이하) ◇특별회계 신설 및 폐지 <ul style="list-style-type: none"> • 재정투융자특별회계→재정융자특별회계로 명칭 변경 (재정투융자특별회계 출자계정→일반회계에 통합) ◇'96년도 제1회 추경예산통과('96.11.12 제181회 제14차본회의)

13. 예산연대표 ⑪

Chronological Table of Annual Budget FY '48 ~ FY 2007

회계년도	연도기한 (개월)	일반재정세입 (결산) (백 만 원)				일반재정세출(결산) (백 만 원)		
		조 세	기 타	차입금	합 계	방위비	비방위비	합 계
1998년도	'98. 1 ~ '98. 12 (12월)	58,837,569	15,803,721	-	74,641,290	15,247,700	55,015,870	70,263,570
1999년도	'99.1 ~ '99.12 (12월)	65,067,034	19,213,608	-	84,280,642	14,336,764	65,801,036	80,137,800
2000년도	2000.1~ 2000.12 (12월)	68,800,097	17,673,910	-	86,474,007	15,043,195	71,430,812	86,474,007

주 : 1) GDP 규모는 당해연도 예산 편성당시의 전망

(단위 : 백만원)
In million won

GNP (10억원)	GDP deflator (1995=100) (증가율)	공정환율 (원/미\$)	참 고
444,366.5	112.6 (5.0)	1,403.4 (연평균) 1,213.7 (연말) 900 (편성환율) 1,300 (2차추경편성)	<ul style="list-style-type: none"> ◇ 본예산 통과('97. 11. 18 제185회 정기국회 제16차 본회의) - 처우개선 <ul style="list-style-type: none"> · 기본급 인상 : 3.5% · 교직수당 : 190천원→230천원 ◇ 제1회 추경예산 통과('98. 3. 25 제190회 임시국회 제2차 본회의) - 처우개선 <ul style="list-style-type: none"> · 기본급 삭감 : 3.5%→기본급 동결 · 기말수당 삭감 정무직 : 기본급의 연 400%→160%(△240%) 1 ~ 3급 : 기본급의 연 400%→220%(△180%) 4급이하 : 기본급의 연 400%→280%(△120%) · 교직수당 : 230천원→210천원 ◇ 제2회 추경예산 통과('98. 9. 2 제196회 임시국회 제4차 본회의)
483,777.8	110.8 (△1.6)	1,190	<ul style="list-style-type: none"> ◇ 본회의 통과('98. 12. 9 제198회 정기국회 제16차 본회의) - 처우개선 <ul style="list-style-type: none"> · 기말수당 정무직 : 기본급의 연 160%→280% 1 ~ 3급 : 기본급의 연 220%→370% 4급이하 : 기본급의 연 280%→400% · 체력단련비(기본급의 연 250%) : 폐지 ◇ 제1회 추경예산 통과('99. 4. 27 제203회 임시국회 제3차 본회의) ◇ 제2회 추경예산 통과('99. 8. 12 제206회 임시국회 제3차 본회의)
517,096.6	108.6 (△1.5)	1,200 (편성환율)	<ul style="list-style-type: none"> ◇ 본회의 통과('99. 12. 18 제208회 정기국회 제24차 본회의) - 처우개선 <ul style="list-style-type: none"> · 연도초인상 : 6.7% · 기본급인상 : 3.0%

13. 예산연대표 ⑫

Chronological Table of Annual Budget FY '48 ~ FY 2007

회계년도	연도기한 (개월)	일반재정세입(결산) (백 만 원)				일반재정세출(결산) (백 만 원)		
		조 세	기 타	차입금	합 계	방위비	비방위비	합 계
2001년도	2001.1 ~ 2001.12 (12월)	86,418,800	13,159,800	2,430,000	102,008,600	16,171,300	82,497,200	98,668,500
2002년도	2002.1 ~ 2002.12 (12월)	94,285,800	17,196,547	1,898,453	113,380,800	17,400,100	91,518,200	108,918,300

주 : 1) GDP 규모는 당해연도 예산 편성당시의 전망

(단위 : 백만원)
In million won

GNP (10억원)	GDP deflator (1995=100) (증가율)	공정환율 (원/미\$)	참 고
551,557.5 (예산상) 622,122.6 (실적)	103.5 (3.5)	1,100 (편성환율)	<p>가계지원비 : 125→250%</p> <p>가족수당 인상(배우자 : 15천원→30천원, 기타가족 : 15천원→20천원)</p> <ul style="list-style-type: none"> · 연도중인상재원 : 3%수준 <p>—특별회계신설</p> <ul style="list-style-type: none"> · 책임운영기관 특별회계 <p>◇ 제1회 추경예산통과(2000. 10. 13 제215회 정기국회 제5차 본회의)</p> <p>◇ 본회의 통과(2000. 12. 27 제216회 임시국회 제6차 본회의)</p> <p>—처우개선</p> <ul style="list-style-type: none"> · 연도초인상 : 6.7% · 기본급인상(5.5%) : 4.7% · 기말수당(200%)를 기본급에 산입 : 2.0% · 연도중 인상 재원 : 2,000억원(정액) <p>—특별회계폐지</p> <p>교육환경개선특별회계</p> <p>◇ 제1회 추경예산통과(2001. 9. 3 제225회 정기국회 제2차 본회의)</p> <p>◇ 제2회 추경예산통과(2001. 11. 5 제225회 정기국회 제17차 본회의)</p>
596,381.2 (예산상) 684,263.5 (실적)	106.5 (2.9)	1,300 (편성환율)	<p>◇ 본회의 통과(2001. 12. 27 제226회 임시국회 제4차 본회의)</p> <p>—처우개선</p> <ul style="list-style-type: none"> · 연도초 인상 : 6.7% · 민간임금상승률 5% 전제 · 민·관격차해소분 1.7% · 연도중 인상 재원 : 2,000억원(목적예비비)

13. 예산연대표 ⑬

Chronological Table of Annual Budget FY '48 ~ FY 2007

회계년도	연도기한 (개월)	일반재정세입(결산) (백 만 원)				일반재정세출(결산) (백 만 원)		
		조세	기타	차입금	합계	방위비	비방위비	합계
2003년도	2003.1 ~ 2003.12 (12월)	104,925,700	11,749,800	3,000,000	119,675,500	18,491,400	98,731,500	117,222,900
2004년도	2004.1 ~ 2004.12 (12월)	108,170,446	8,945,560	2,530,000	119,646,006	19,995,100	98,241,100	118,236,200
2005년도	2005.1 ~ 2005.12 (12월)	121,734,700	3,980,887	9,500,000	135,215,587	22,020,476	113,195,111	135,215,587

주: 1) GDP 규모는 당해연도 예산 편성당시의 전망

(단위 : 백만원)
In million won

GNP (10억원)	GDP deflator (1995=100) (증가율)	공정환율 (원/미\$)	참 고
638,646.6 (예산상)	108.9	1,200	◇ 본회의 통과(2002. 11. 8 제234회 정기국회 제14차 본회의) - 처우개선 · 연도초 인상 : 5.5% · 연도중 인상재원 : 2,000억원(목적예비비) ◇ 제1회 추경예산통과(2002.9.13 제234회 정기국회 제4차 본회의)
7,213,459 (실적)		(편성환율) (2.3)	
779,401.9 (예산상)		1,200	◇ 본회의 통과(2003. 12. 30 제244회 임시국회 제5차 본회의) - 처우개선 · 연도초 인상 : 3.0% · 연도중 인상재원 : 2,000억원(목적예비비) - 국가균형발전특별법 제정(2003.12.29) - 기금관리기본법 개정(2003.12.23) ◇ 2003년 제1회 추경예산통과(2003.7.15 제241회 임시국회 제4차 본회의) ◇ 2003년 제2회 추경예산통과(2003.10.24 제243회 정기국회 제15차 본회의)
778,444.6 (실적)		(편성환율)	
815,809.9 (예산상)		1,150	◇ 본회의 통과(2004. 12. 31 제251회 임시국회 제3차 본회의) - 처우개선 · 연도초 인상 : 기본급 동결 · 연도중 인상재원 : 1,500억원(목적예비비) - 특별회계 폐지(4개) · 지방양여금관리특별회계, 지방교육양여금특별회계, 철도사업특별회계, 토 지관리및지역균형개발특별회계 ◇ 2004년 제1차 추경예산통과(2004. 7. 15 제248회 임시국회 제 6차 본회의)
810,515.9 (실적)		(편성환율)	

13. 예산연대표 ⑭

Chronological Table of Annual Budget FY '48 ~ FY 2007

회계년도	연도기한 (개월)	일반재정세입 (결산) (백 만 원)				일반재정세출(결산) (백 만 원)		
		조 세	기 타	차입금	합 계	방위비	비방위비	합 계
2006년도	2006.1~2006.12 (12월)	130,038,800	7,673,705	9,250,000	146,962,504	23,511,696	123,450,809	146,962,504
2007년도	2007.1~2007.12 (12월)	141,631,800	6,885,919	8,000,000	156,517,719	25,615,910	130,901,809	156,517,719

주 : 1) GDP 규모는 당해연도 예산 편성당시의 전망

(단위 : 백만원)
In million won

GNP (10억원)	GDP deflator (1995=100) (증가율)	공정환율 (원/미\$)	참 고
867,118.5 (예산상)		1,000 (편성환율)	<ul style="list-style-type: none"> ◇ 본회의통과(2005. 12. 30 제257회 임시국회 제1차 본회의) -처우개선 <ul style="list-style-type: none"> · 연도초 인상 : 2.0% -특별회계 신설(2개) <ul style="list-style-type: none"> · 행정중심복합도시건설 특별회계 · 주한미군기지이전 특별회계 ◇ 2005년 제1차 추경예산통과(2005. 11. 16. 제256회 정기국회 제12차 본회의)
903,836.2 (예산상)		950 (편성환율)	<ul style="list-style-type: none"> ◇ 본회의 통과(2006.12.27 제264회 임시국회 제2차 본회의) -처우개선 <ul style="list-style-type: none"> · 연도초 인상 : 2.5 % -특별회계 폐지(8개) <ul style="list-style-type: none"> · 국유재산특별회계, 통신사업특별회계, 국립의료원특별회계, 농어촌특별세 관리특별회계, 특허관리특별회계, 재정융자특별회계, 군인연금특별회계, 자동차교통개선허리특별회계 -특별회계 신설(3개) <ul style="list-style-type: none"> · 국방·군사시설특별회계, 우편사업특별회계, 우체국예금특별회계 · 책임운영기관특별회계(국립의료원, 특허관리) ◇ 2006년 제1차 추경예산통과(2006. 8. 29. 제261회 임시국회 제2차본회의)

14. 연차별 특별회계 신설 폐지상황 요약표 ①

New Establishment and Abolition of Special Accounts Diary FY '48- FY 2007

1948	1949	1950	1951	1952	1953	1954	1955
2	10	11	14	13	15	16	17
임시관재총국		관 재 청	귀 속 재 산	귀속재산처리			
임시외자총국		외 자 관 리	외 자				
	방 송 국						
	국 채 금						
	전 매 사 업						
	귀속농지관리국		귀속농지관리 ⁽¹⁾	농지개혁사업			
	후 생 목 표						
	교 통 사 업						
	체 신 사 업	통 신 사 업					
	국민생명 우편업 관리						
		양곡관리					
			한미경제 협정에의한 대총자금운용		대 총 자 금		
			6.25사변수습비		전란수습비		국 방 비 ⁽²⁾
			애 국 복 권				애 국 복 권
				경 제 조 정			
				국 립 극 장			
					구황실재산관리		
					산업부흥국채금		
						경 제 부 흥	

주 : (1) 귀속농지관리특회를 귀속농지계정으로 하여 흡수하고, 농지대 가계정을 신설함.
 (2) 전란수습비특회중에서 국방부소관을 승계하고, 타소관은 일반회계로 통합됨.

	1957	1958	1959	1960	1961	1962	1963	1964	1965
	16	12	12	13	15	17	16	17	17
귀속재산처리								(일반회계로 통합)	
외 자					조 말 ⁽³⁾				
국 채 금	(일반회계로 통합)								
전 매 사 업									
농지개혁사업									
교 통 사 업								철도사업 ⁽³⁾	
통 신 사 업									
국민생활안정사업									
양곡관리									
대 총 자 금									
국 방 비									
예 국 보 권									
재정·조영									
구황실재산관리									
산업부흥국채금									
경제부흥							경제개발		
				공무원연금					
								군인연금	
					국토건설사업		경제개발특별회계로 통합		
					부정축재 처리자금				
					정부보유 외환관리	(일반회계로 통합)			
						재정자금운용			
						군사원호	원 호		
						교도작업			
						국토건설단	(폐지)		
							국영TV방송사업		
								산재보험	

(3) 외자특회를 외자계정으로 하여 흡수하고, 내자계정을 신설함.

(4) 교통사업특회에서 호텔사업은 관광공사로 이관됨.

14. 연차별 특별회계 신설 폐지상황 요약표 ②

New Establishment and Abolition of Special Accounts Diary FY '48- FY 2007

	1966	1967	1968	1969	1970	1971	1972	1973	1974	1975
	22	23	27	28	29	28	28	26	25	25
조달										
전매사업										
철도사업										
통신사업										
국민생활유망사업										
양곡관리										
대총자금								(재정자금용 S/A로 통합)		
문화재관리										
경제개발										
공무원연금										
군인연금										
부정축재처리자금	폐지									
재정자금운용원									경제개발 S/A로 통합)	
원훈										
교도작업										
국영TV방송사업								국영방송사업 ⁵⁾		
산재보험										
재정차관자금관리										
국립대학병원										
국유임야관리										
청구권자금관리										
관공시설외이전										
정부청사조정										
증기사업								(지방정부부 이관)		
사법시설조정										
국립의료원										
도로정비사업										
서울대학교 시설확충										
항공기정비								(일반회계로통합)		
국립중추장관리										
국립복지연금										

주 : 5) 국영TV방송사업특회와 일반회계의 라디오방송사업을 통합, 73.3.1 방송공사 이관으로 폐지됨
 6) 투자계정은 일반회계로, 융자계정과 대총자금계정은 자금관리특회의 자금운용계정 및 대총자금계정으로 승계됨.

(단위 : 백만원)
In million won

	1976	1977	1978	1979	1980	1981	1982	1983	1984	1985	1986
	24	18	18	18	18	18	17	17	17	17	17
조달											
전매사업											
철도사업											
통신사업											
국민생명 및 우편연금		농협으로 이관)									
양곡관리											
문화재관리											
경제개발(6)											
공무원연금									공무원연금관리공단으로 이전		
군인연금											
군인연금							일반회계로 통합)				
교도작업											
산재보험											
재정차관 자금(7)											
국유임야관리											
국유임야관리											
청구권자금관리 (8)											
군용시설 교외이전											
정부청사조성		(일반회계로통합)									
사법시설											
국립의료원											
도로정비사업		(일반회계로통합)									
서울대학교 시설확충		(일반회계로통합)									
국립중추장 관리		(일반회계로통합)									
국민복지연금											
자금관리											
제신보험											

(7) 자금관리특별회계의 차관자금계정으로 승계됨.

(8) 징수금계정은 일반회계로 통합, 차관계정은 자금관리특회의 청구권자금계정으로 승계됨

14. 연차별 특별회계 신설 폐지상황 요약표 ③

New Establishment and Abolition of Special Accounts Diary FY '48- FY 2007

	1987	1988	1989	1990	1991	1992	1993	1994
	16	16	16	18	21	22	23	21
조 달								
전매공사이관								에너지및자원사업
철 도 사 업								
통 신 사 업								
양 곡 관 리								
문화재관리			폐 지					환경개선
군 인 연 금								
교 도 작 업								
산 재 보 험								
국립대학병원								
국유임야관리								(10)으로 통합
군용시설교외이전								(10)으로 통합
사 법 시 설								(10)으로 통합
국립의료원								
국민복지연금	국민복지연금공단이관							(12)농어촌특별세
자 금 관 리	제정투용자(9)							
체 신 보 험								
특허관리								
	도로사업							(11)으로 통합
		교육환경개선 ('90.7.1) 토지관리 및 지역균형개발					폐 지	
			도시철도사업					(11)으로 통합
			지방양여금관리					
			지방교육양여금관리					
				농어촌구조개선				
					정부청사시설			(10)으로 통합
					자동차교통관리개선			
						등 기		
						국유재산관리(10)		
						도로등교통시설(11)		
책임운영기관								
국가균형발전								
주한미군기지이전								
행정중심복합도시건설								

주 : (9) 자금관리특별회계는 재정투자로 승계됨
 (10) 국유재산관리특별회계는 국유임야관리, 사법시설, 정부청사시설, 군용시설교외이전특별회계를 각 계정으로 통합
 (11) 도로등 교통시설특별회계는 도로사업, 도시철도사업특별회계를 각 계정으로 통합
 (12) 농어촌특별세관리특별회계는 '94년 제1회 추경에서 신설
 (13) 재정투용자특별회계는 재정투자특별회계로 명칭변경(재특 출자계정-일반회계 통합)
 (14) 체신보험특별회계가 우체국보험특별회계로 명칭변경
 (15) 철도사업특별회계는 철도청의 공사전환에 따라 회계 폐지

(단위 : 백만원)
In million won

1995	1996	1997	1998	1999	2000	2001	2002	2003	2004	2005	2006
23	22	22	22	23	23						
										15	
											20
											20
(폐 지)											
	(폐 지)										
											23
		재정용자(13)									22
							우체국보험(14)				
											23
(신설96.7.1~2000.12.31)						(폐 지)					
										(16)	
										(17)	
										(18)	
											(폐 지)
											(폐 지)
(교통시설로 명칭변경)									국가균형발전(19)		

- (16) 토지관리및지역균형개발특별회계는 국가균형발전특별회계 지역개발계정으로 통합
(17) 지방양여금관리특별회계는 일반회계, 균형발전특별회계, 농어촌특별세관리특별회계 및 환경개선특별회계로 분리
(18) 지방교육양여금관리특별회계는 일반회계(교육교부금)로 통합
(19) 국가균형발전특별회계는 지역양여금관리특별회계, 농어촌구조개선관리특별회계, 토지관리 및 지역균형개발특별회계, 농특세관리특별회계 일부 통합
(20) 통신사업특별회계는 우편사업특별회계 및 우체국예금특별회계로 분리
(21) 군인연금기금과 통합
(22) 공공자금관리기금과 통합
(23) 책임운영기관특별회계로 전환

15. 2007년도 예산편성 및 2006년도 예산집행일지

Diary of FY 2007 Budget Formulation & FY 2006 Budget Execution

2006.	1. 27	2006세출예산 집행지침 확정·통보
	2. 15	2006~2010 국가재정운용계획 접수
	2.21~25	국가재정운용계획 요구 검토
	3.2~24	국가재정운용계획 및 '2007년 지출한도 심의
	3. 21	예산자문회의 개최
	3. 31	2007 예산안 편성지침 시달
	3.29~31	2007년 지출한도 부처협의
	4.22~23	국무위원 재원배분 토론회
	5. 3	2007년 지출한도 각 부처에 통보(대외비)
	5. 31	2007예산안 요구서 접수
	6. 20	2007년 예산안 추가요구서 접수
	6.21 ~ 6.23	2007 예산안 요구 설명(각부처)
	6.26 ~ 8.9	2007 예산안 종합검토
	9.8 ~ 9.19	2007예산안 정당설명회 개최
	9. 18	2007예산안 대통령 보고(최종)
	9. 18	2007예산안 예산자문회의
	9. 27	2007예산안 국무회의
	9. 29	2007예산안 국회제출
	12. 27	2007예산안 국회의결

2007. 1. 3 2007예산 국회증액 동의 및 예산공고 국무회의 의결
1. 3 2007예산 배정계획 및 자금계획 국무회의 의결

◆ 2006년 제1회 추경예산 편성

2006. 8. 17 2006년 제1회 추경예산안 국무회의 의결
8. 18 2006년 제1회 추경예산안 국회제출
8. 29 2006년 제1회 추경예산안 국회의결
8. 31 2006년 제1회 추경예산국회증액 동의 및 예산공고 국무회의 의결
- 2006년 제1회 추경예산 배정계획 및 자금계획 국무회의 의결

16. 2007년도 예산수정 내역

FY 2007 Budget Amendment

1. 총괄표(순계기준)

가. 예산안 규모

- 순계규모 : △1조 3,555억원 감소
- 총 삭감 △2조 7,766억원, 증액 1조 4,211억원
- 일반회계 △1조 4,696억원 순감(158.0 → 156.5조원), 특별회계 1,141억원 순증 (단위 : 억원)

세 입		세 출	
가. 세입 증액	2,078	가. 세출 감액	△27,766
【일반회계】	927	○농림해양수산	△3,900
○국세수입	-	○사회복지	△2,122
○세외수입	927	○교육(교육교부금 포함)	△2,118
- 기타민간융자회수	381	○국방	△3,460
- 금융기관예치금회수	137	○수송및 교통·지역개발	△1,828
- 토지매각대	257	○문화 및 관광	△331
- 전년도 이월금	126	○과학기술 및 통신	△598
- 기타	36	○기타	△13,409
【특별회계】	1,141	- 지방교부금	△1,550
○농어촌특별세(농특)	306	- 국채이자	△1,705
○전년도이월금	462	- 예비비	△3,000
○개발제한구역 훼손부담금	200	- 남북협력기금 출연	△1,500
○기타	173	- 공적자금상환기금 전출	△1,800
나. 세입 감액	△15,633	나. 세출 증액	14,211
【일반회계】	△15,633	○농림해양수산	3,811
○국세수입	△8,492	○사회복지	1,131
○세외수입	△141	○교육	409
○공자기금 예수금	△7,000	○국방	1,466
【특별회계】		○수송 및 교통·지역개발	3,832
		○문화 및 관광	625
		○과학기술 및 통신	448
		○산업·중소기업	912
		○기타	1,578
합 계	△13,555	합 계	△13,555

2. 사업별 수정사항

가. 세입(증액, 감액)

(단위 : 백만원)
In million won

소 관	회 계	항 목	정 부 안	증 감	수 정 안
경 찰 청	일 반	• 변상금	78	72	150
방 위 사업청	일 반	• 기타 민간용자회수	-	38,135	38,135
		• 비통화금융기관 예치금 회수	-	13,665	13,665
문 화 재 청	일 반	• 변상금	1,185	2,111	3,296
		• 기타경상이전수입	6,065	1,369	7,434
보 건 복지 부	일 반	• 기타재산수입	14,501	△14,144	357
재 정 경제 부	일 반	• 전년도이월금	44,553	12,637	57,190
		• 토지매각대	297,361	25,736	323,097
		• 소득세	33,012,600	△231,900	32,780,700
		• 부가가치세	41,325,400	△162,300	41,163,100
		• 법인세	30,795,700	△300,000	30,495,700
		• 인지세	604,100	△7,500	596,600
		• 관세	7,096,500	△12,500	7,084,000
		• 종합부동산세	1,909,100	△20,000	1,889,100
		• 교통세	11,424,000	△100,000	11,324,000
		• 교육세	3,760,200	△15,000	3,745,200
		• 공공기금예수금	8,700,000	△700,000	8,000,000
소 계 (일 반)			157,987,336	△1,469,619	156,517,717

(단위 : 백만원)
In million won

소 관	회 계	항 목	정 부 안	증 감	수 정 안
조 달 청	조 특	• 토지매각대	12,661	3,165	15,826
건설교통부	교 특	• 전년도이월금	21,000	30,000	51,000
		• 법정부담금(훼손부담금)	276,100	20,000	296,100
국 방 부	군사시설	• 토지매각대	291,578	700	292,278
환 경 부	환 특	• 전년도이월금	21,264	16,200	37,464
농 립 부	양곡관리	• 미곡판매수입	738,444	13,436	751,880
	농 특	• 농어촌특별세	3,261,600	30,600	3,292,200
소 계 (특별)			44,284,605	114,101	44,398,706
합 계 (일반+특별)			202,271,941	△1,355,518	200,916,423

나. 세출(감액)

(단위 : 백만원)
In million won

소 관	회 계	사 업 명	정 부 안	감 액
법 무 부	일 반	• 서울북부지검	14,950	△2,000
		• 친일반민족행위자 재산조사위원회 운영	2,662	△200
법 제 처	일 반	• 법제정책연구개발	250	△50
헌법재판소	일반	• 도서관 신축	10,842	△9,640
대 법 원	일 반	• 재판업무운영경비 지원	111,675	△6,725
국가인권위	일 반	• 인권관련단체지원	393	△100
		• 인권의식향상 매체발간	457	△200
		• 학교·공공·시민단체 등인권교육 활성화	856	△150
		• 인권정보시스템구축	1,396	△40
		• 국가청렴위	1,759	△200
국가청렴위	일 반	• 부패방지조사 평가	1,759	△200
		• 부패방지종합정보센터 구축	867	△100
		• 부패방지 교육홍보	1,219	△44
		• 부패방지 민간협력	310	△66
감 사 원	일 반	• 감사운영혁신사업	1,505	△170
국무총리실	일 반	• 정책상황실 운영	225	△42
		• 정부업무 평가포상	3,600	△800
		• 국가경쟁력협력 네트워크 운영	180	△64
		• 규제개혁기획단 운영	1,100	△300

(단위 : 백만원)
In million won

소 관	회 계	사 업 명	정 부 안	감 액
국 민 고 총 위	일 반	• OECD규제개혁 MonitoringExercise 세미나 개최	80	△50
		• 용산민족역사공원건립추진단 운영	1,229	△299
		• 의료산업선진화위원회 운영	764	△64
		• 저출산고령화대책연석회의 운영	609	△150
		• 방송통신융합추진위원회지원단 운영	1,092	△100
		• 행정서비스모니터링	310	△310
		• 국무조정실 행정정보화	2,041	△76
		• 경제인문사회연구회	6,598	△100
		• 한국행정연구원	8,167	△1,000
		• 정책고객확충 및 지원사업 (금감위)	120	△120
		• 민원심의회 지원	214	△22
		• 전문가그룹 자문기구 운영	262	△63
		• 참여마당 신문고운영	454	△48
		• 국민권익구제 의식수준 제고	690	△42
		• 민원행정정보화	370	△115
		• 고충민원제도개선 지원	177	△60
		• 정부민원안내센터 운영	3,000	△600

(단위 : 백만원)
In million won

소 관	회 계	사 업 명	정 부 안	감 액
청 소 년 위	일 반	• 고충민원성과관리시스템 지원	228	△22
		• 청소년정책연구지원	352	△50
		• 청소년정책통계구축	232	△124
		• 행정서비스혁신능력개발	107	△25
공 정 거 래 위	일 반	• 혁신과제추진	100	△15
		• 정보화 기반확충	2,837	△162
국 가 보 훈 처	일 반	• 사무환경개선	394	△50
		• 효창공원 독립공원화	16,000	△8,000
국 민 경 제 자 문 회 의	일 반	• 보훈기념행사	5,036	△200
		• 기본경비	1,599	△94
재 정 경 제 부	일 반	• 정책품질관리 및 경제교육홍보	2,804	△22
		• 국가재정정보시스템운영	6,346	△500
		• 일시차입금 이자상환	75,000	△35,000
		• 모기지론 이차보전	2,010	△1,148
		• FTA체결지원위원회 운영	9,598	△72
		• 혁신전략추진사업	578	△76
		• 정책연구개발	3,500	△300

(단위 : 백만원)
In million won

소 관	회 계	사 업 명	정 부 안	감 액
국 세 청	일 반	• 공적자금상환기금 전출	200,000	△180,000
		• 공자기금예수원리금 상환(이자)	3,037,580	△170,519
		• 공자기금 용자계정 이차보전	508,244	△30,000
		• 수출입은행출자	5,000	△2,000
		• 복식부기회계실사	1,204	△1,204
		• 경제자유구역기반시설	235,900	△50,000
		• 성실납세지원	426	△21
		• 현금영수증제도 활성화 지원	11,011	△204
		• 종합부동산세 운영지원	2,008	△150
		• 소득과약인프라 구축	16,392	△7,169
조 달 청	조 달	• 정책개발 및 조달사업 홍보	770	△46
통 계 청	일 반	• 통계DB통합 및 포털서비스	2,442	△70
		• 혁신과제추진	371	△21
통 일 부	일 반	• 통일정책추진활동	1,437	△70
		• 남북협력기금 출연	650,000	△150,000
외 교 통 상 부	일 반	• 전자여권발급시스템 구축	4,902	△3,902
		• 동북아시아위원회 운영	1,462	△150

(단위 : 백만원)
In million won

소 관	회 계	사 업 명	정 부 안	감 액
민 주 평 통	일 반	• 통일외지와 역량결집	1,012	△100
		• 민주평통자문회의 정보화	615	△30
국 방 부	일 반	• 기본피복	174,508	△209
		• 일반대학 위탁교육	31,069	△1,000
		• 이라크 해외파병	93,996	△7,845
		• 전직지원 교육	7,768	△297
		• 군사정보활동	153,235	△13
	주한미군	• 용산미군기지이전사업	385,984	△83,100
		• 연합토지관리계획(LPP)	216,519	△40,000
		• 공자기금예수금 이자상환	52,352	△26,900
		• GOP과학화경계시스템	9,404	△7,400
		• 일출사업	57,600	△15,000
방 위 사 업 청	일 반	• 화생방장비물자	10,344	△3,200
		• 적외선 차폐검용 발연체계	13,764	△1,800
		• 제주 해군기지	13,947	△11,947
		• 편제장비보강	41,963	△5,000
		• 단거리지대공유도무기(천마)	147,504	△19,100
		• 30미리자주대공포(비호)	69,937	△5,000

(단위 : 백만원)
In million won

소 관	회 계	사 업 명	정 부 안	감 액
		• 발칸성능개량	35,686	△13,800
		• KHP사업(한국형 기동헬기)	158,028	△17,400
		• 군 전술종합정보통신체계	8,705	△5,205
		• 중거리대진차 유도무기	4,397	△1,397
		• 차기보병전투장갑차(IFV)	10,000	△10,000
		• A-50 개조개발	19,988	△12,988
		• 차기열상감시장비	1,202	△1,202
		• K-2 소총	13,100	△3,100
		• 국과연연구개발	690,600	△8,000
		• 지휘기	29,991	△29,991
		• 전자전 훈련장비	10,164	△8,000
		• MCRC 노후교체	27,720	△1,600
		• 홍상어	10,339	△5,000
병 무 청	일 반	• 병무행정 수행지원	9,492	△500
행정 자 치 부	일 반	• 정책기획위원회 운영	1,495	△150
		• 빈부격차차별시정위원회 운영	1,292	△130
		• 주민등록정보센터 및 전산망 운영	4,457	△543

(단위 : 백만원)
In million won

소 관	회 계	사 업 명	정 부 안	감 액
		• 자원봉사활성화 지원사업	6,003	△2,500
		• 전자정부사업 지원	290,700	△3,000
		• 지방행정혁신지원 및 관리	4,315	△200
		• 자율혁신 지원을 위한 진단관리	1,541	△150
		• 지속가능한 정부혁신기반 구축	507	△50
		• 범정부혁신지원 및 평가	2,554	△250
		• 정부포상	4,192	△140
		• 도로명 및 건물번호 운영	12,020	△1,200
		• 민주공원조성	3,156	△1,000
		• 정부혁신국제협력강화	408	△162
		• 행정정보 DB구축	56,500	△5,000
		• 지방교부세	24,668,433	△155,007
		• 일제강제동원피해자 지원	150,575	△150,575
친일반민족	일 반	• 위원회 운영	4,699	△427
진상규명위				
과거사정리위	일 반	• 위원회 운영	4,250	△110
		• 인권침해사건 실지조사	262	△34
		• 화해조치 및 과거사재단 설립	90	△90

(단위 : 백만원)
In million won

소 관	회 계	사 업 명	정 부 안	감 액
증 양 인 사 위	일 반	• 국가시험시행	5,959	△100
		• 국제기구고용휴직제도운영	12,969	△179
		• 고위공무원단제도운영	1,473	△50
		• 정책사례개발지원	1,172	△550
증 양 선 관 위	일 반	• 대통령선거관리	152,313	△6,637
		• 투개표시스템 개선	30,215	△30,215
경 찰 청	일 반	• 과거사진상규명위원회 운영	612	△90
		• 교통안전활동	214,768	
		(교통신호체계개선 용역비)		△100
		(무인교통단속장비 구입비)		△2,800
		• 도로교통안전관리공단 출연금	80,313	△2,700
		• 외사수사활동(정보비)	5,117	△19
		• 지방청 경무활동 지원	255,496	△3,000
소 방 방 재 청	일 반	• 사이버민방위교육시스템 구축	200	△100
		• 혁신과제추진	265	△100
		• 재난관리정책홍보	666	△100
		• 통합지휘무선통신망구축	8,432	△600
교육인적자원부	일 반	• 2단계 연구중심대학 육성	290,000	△500

(단위 : 백만원)
In million won

소 관	회 계	사 업 명	정 부 안	감 액	
과 학 기 술 부	일 반	• 깨끗한 학교만들기	23,887	△6,691	
		• 고등교육평가 운영	2,400	△500	
		• 유아교육지원	214,203	△2,874	
		• 대학구조개혁 지원	60,000	△8,000	
		• 본부 기본경비	10,851		
		(금강산 연수)		△52	
		(이북체험연수단 경비)		△49	
		• 교육혁신위원회 운영	1,428	△150	
		• 법학전문대학원 제도도입 및 운영	900	△900	
		• 방과후학교 운영	88,500	△40,680	
		• 지방교육재정교부금	26,373,000	△151,130	
		책 특	• 국제교육 교류·협력 활성화	12,153	△300
		• 우주발사체개발사업	133,810	△38,000	
		• 남북과학기술교류협력사업	785	△138	
		• 국제화기반조성사업	15,500	△100	
		• 해외기술정보활용지원	2,114	△12	
		• 한국과학재단	24,452	△70	

(단위 : 백만원)
In million won

소 관	회 계	사 업 명	정 부 안	감 액	
정 보 통 신 부	일 반	• 남북IT교류협력촉진	700	△200	
		• u-IT 허브구축	64,600	△5,000	
		• 국제IT 협력센터	1,240	△200	
		• u-City구축기반조성	5,300	△600	
		• IT 기업성장환경 조성	1,700	△200	
		• 행정사무정보화	3,928	△39	
		• DC(디지털콘텐츠)산업성장지원	12,870	△100	
	우편사업	• 우정사무정보화	45,672	△1,000	
		• 우정정책연구개발	3,400	△100	
		• 혁신과제 추진	1,177	△234	
	우체국예금	• 예금영업촉진	39,238	△1,108	
		• 우체국예금운영 (우체국예금운영 수익성 광고)	75,600	△691	
	우체국보험	• 보험보상금	256,358	△12,000	
	문 화 관 광 부	일 반	• 임대형 민자사업구축 지원	185	△35
			• 함께누리 지원사업	2,000	△800
• 한국문화 체험주간 행사개최			1,000	△500	
• 문화동반자사업			1,998	△300	
• 문화예술교육기반 조성			1,100	△567	

(단위 : 백만원)
In million won

소 관	회 계	사 업 명	정 부 안	감 액
		• 서울예술단 운영	1,000	△182
		• 공연예술활성화	9,435	△1,080
		• 예술창작활동지원	1,670	△200
		• 전통예술 한류확산지원	700	△200
		• 명동옛국립극장 복원	2,000	△500
		• 아시아문화산업 교류협력	2,700	△400
		• 한류사업 증진	1,100	△1,100
		• 신문발전기금 출연	20,000	△5,000
		• 여성문화 전문인력 및 양성 및 활동지원	300	△300
		• 민족문화 정책기반조성	1,980	△200
		• 문화중심도시 조성 기반사업	10,930	△1,120
		• 박물관 야간개장으로국민문화 향유권 확대	4,237	△923
		• 국립현대미술관 개관시간 연장	1,662	△554
		• 도서관 개관시간 연장	13,265	△7,307
		• 전통예술 원형보존 및 창작활동 지원	4,000	△400
		• 문화컨텐츠창작기반조성	5,080	△50
		• 문화컨텐츠국내외마케팅활성화	9,847	△90

(단위 : 백만원)
In million won

소 관	회 계	사 업 명	정 부 안	감 액
국 정 홍 보 처	균 특	• 민족문화 원형발굴 및 정체성 건립 (어린이를 위한 우리신화 찾아주기)	1,250	△150
		(공연으로 다가가는 우리신화)		△150
		(신화탐사 발표회)		△230
		• 함께하는 게임문화나눔 프로젝트	2,000	△700
	일 반	• 생태녹색관광자원개발	18,454	△5,230
		• 문화예술인 기념시설 조성사업	2,394	△554
		• 세계군문화 엑스포 개최	1,500	△1,500
		• 유교문화관광자원화	29,798	△1,300
		• 홍보협력지원	206	△28
		• 국가주요시책 홍보	7,820	△500
		• 홍보기획지원	1,304	△148
		• 취재보도활동지원	536	△30
		• 홍보간행물 발간	1,915	△180
		• KTV방송장비관리	3,170	△600
		• KTV방송운영	9,752	△73
		• 홍보전문성제고	180	△40

(단위 : 백만원)
In million won

소 관	회 계	사 업 명	정 부 안	감 액
문 화 재 청	일 반	• 고궁관광 자원화	3,030	△200
		• 성과관리 및 업무품질 제고	573	△70
		• 문화재청 홍보	866	△60
		• 문화재특별관리비 지원	3,125	△200
		• 문화재 종합병원 설치운영	8,000	△900
농 립 부	일 반	• 농업협상 및 농업협력 지원	2,721	△200
		• 농어촌특별대책위원회 운영	1,390	△75
		• 혁신능력개발	949	△150
	농 특	• 정책연구개발	2,100	△200
		• 농업농촌가치 및 소비촉진 홍보	4,030	△200
		• 농촌개발시험연구	1,625	△190
		• 도시민농촌유치지원	4,474	△300
		• 도농교류 활성화지원 사업	5,481	△500
		• 친환경축산직불	5,518	△5,518
		• 쌀소득보전기금 전출	783,513	△361,039
해 양 수 산 부	일 반	• 해사채취 친환경적 관리방안	2,000	△500
		• 연안관리	1,900	△150

(단위 : 백만원)
In million won

소 관	회 계	사 업 명	정 부 안	감 액	
산 립 청		• 해양정보도 제작	2,638	△200	
		• 바다목장조성	13,000	△2,000	
		• 어가부채경감 이차보전	29,677	△1,500	
		• WTO-DDA/FTA 협상지원	820	△100	
		• 원양어업 경영자금 이차보전	3,795	△800	
		• 수산정보화	4,734	△250	
		• 오염해역준설	5,000	△1,600	
		• 수협중앙회 경제·지도사업 경영개선	24,200	△1,500	
		• 일선수협 경영개선	42,585	△1,500	
		• 정책연구비	600	△100	
		• 독도이용 보존연구 및 홍보	2,600	△500	
		농 특	• 환경친화형 배합사료 지원	9,600	△900
		균 특	• 지방어항건설	6,000	△1,200
	교 특	• 항만건설 민자유치 및 글로벌 기업유치	5,396	△300	
	농 특	• 표지시설	52,375	△1,000	
		• 산림재해복구지원	11,860	△2,270	
			• 숲가꾸기	52,291	△8,783

(단위 : 백만원)
In million won

소 관	회 계	사 업 명	정 부 안	감 액
산업 자원부	일 반	• 한·알제리경제협력	2,000	△200
		• 글로벌 무역전문가 양성사업	2,600	△100
		• 산업기술인력양성사업	57,000	△1,500
		• 대중소기업상생협력 인프라구축	2,500	△300
		• 헬기기술자립화사업	98,000	△10,500
		• 민군겸용 기술개발사업	13,000	△1,000
		• 부품소재산업경쟁력 향상	269,130	△5,500
	에 특	• 해외자원개발투자	73,161	△4,900
		• 예비비	15,642	△11,600
중 기 청	일 반	• 해외진출민간거점 활용	4,000	△1,000
		• 대중소기업간 협력증진	3,000	△70
특 허 청	책 특	• 지역지식재산 창출	7,600	△100
		• 예비비	7,805	△900
보 건 복 지 부	일 반	• 의료급여 경상보조	3,577,308	△665
		• 사회복지사 관리	1,943	△182
		• 장애인복지진흥회 지원	3,486	△560

(단위 : 백만원)
In million won

소 관	회 계	사 업 명	정 부 안	감 액
		• 저출산고령화대비 국민인식 개선	3,000	△300
		• 노인요양시설 확충	231,995	
		- 노인생활시설기능보강	110,205	△14,927
		- 노인그룹홈신축지원	7,100	△1,500
		- 소규모 다기능시설	28,525	△14,263
		- 재가기능센터기능보강	31,950	△3,195
		• 의약품정보센터구축 및 운영	1,350	△481
		• 긴급복지	41,004	△6,867
		• 노인수발보험 시범사업	13,451	△1,940
		• 장애인등록관정연구	1,360	△680
		• 건강한 출산양육환경 조성	1,000	△500
		• 응급의료 교육인프라 확충	450	△450
		• 응급의학과전공의 수련보조 수당 지원	2,772	△2,772
		• 응급의료기관 지원발전 프로그램 운영	18,521	△18,521
		• 구조 및 응급처치교육비 지원	600	△600
		• 이동응급의료세트 도입지원	801	△801

(단위 : 백만원)
In million won

소 관	회 계	사 업 명	정 부 안	감 액
		• 중앙응급의료센터 운영	878	△878
		• 국내외 재난의료 지원	500	△500
		• 응급의료정보센터 운영지원	3,945	△3,945
		• 병원전 응급의료의 질적강화	369	△369
		• 응급환자미수급 대불금	2,550	△2,550
		• 대불사업 운영지원	136	△136
		• 이송정보체계 구축	849	△849
		• 응급환자진료정보망 구축	500	△500
		• 헬기구입	6,166	△6,166
		• 구급차량 구입	11,600	△11,600
		• 무선페이징시스템	1,290	△1,290
		• 응급의료체계연구	1,036	△1,036
		• 독거노인 도우미	41,196	△17,640
		• 아동복지교사	19,597	△3,574
		• 노인돌보미바우처	38,998	△6,837
		• 지역복지서비스 혁신	96,899	△19,766

(단위 : 백만원)
In million won

소 관	회 계	사 업 명	정 부 안	감 액
식 약 청	책 특	• 장애인주민자치센터 도우미	7,470	△2,490
		• 국립의료원 임상경비	721	△32
	일 반	• 의약품안전성 정보제공 및 수립	425	△80
환 경 부	환 특	• 식품위해성 평가	3,000	△50
		• 산업단지 오염실태조사	2,500	△500
		• 5대강환경지킴이 운영 및 실태조사	4,551	△551
		• 하수관거 용자원리금상환	14,657	△108
		• 물절약 홍보	850	△300
		• 폐기물 감량홍보	1,328	△400
		• 수도권외 오염우심지역 대기개선 추진대책	9,228	△702
		• 수도권 대기개선대책	263,956	△4,260
		• 국립생물자원관운영	11,657	△400
		• 지속가능발전위원회지원	1,682	△78
노 동 부	일 반	• 민간단체지원	650	△50
		• 하수처리장 설치사업	536,100	△14,651
		• 노사관계발전지원	4,000	△500

(단위 : 백만원)
In million won

소 관	회 계	사 업 명	정 부 안	감 액
건 설 교 통 부	일 반	• 취약근로자권리구제강화	2,335	△300
		• 고용평등지원	800	△150
		• 정책연구개발	1,140	△100
		• 사람입국일자리위원회 운영	1,117	△150
		• 사회적일자리창출	152,674	△31,133
		• e-부동산큰장터구축	1,200	△1,200
		• 공공기관지방이전 및 혁신도시 건설추진사업	10,760	△2,000
		• 기업도시지원	1,000	△200
		• 철도안전정보종합관리시스템	1,700	△500
		• 철도산업정보센터구축	3,500	△1,000
		• 다목적댐보상비출자	80,000	△70,000
		• 한탄강댐 건설	15,000	△3,000
		• 국민임대산업단지조성	8,000	△8,000
		• 도시개발연구	2,000	△1,000
		• 국민임대주택건설(기금전출금) (국민임대출자)	918,913	△10,000

(단위 : 백만원)
In million won

소 관	회 계	사 업 명	정 부 안	감 액
		(민자유치)		△10,000
		• 산업단지문화재 조사비	700	△500
		• 주택가격조사	61,076	△200
		• 주택바우처도입계획 수립	300	△300
		• 철도효율화 연구개발사업지원	895	△200
		• 정책연구개발사업	2,185	△150
		• 정책홍보기획 연구운영	1,500	△150
	교 특	• 미래도시철도기술개발	47,800	△10,000
		• 고속도로조사	45,300	△5,000
		• 진해2산단진입도로	6,155	△1,000
		• 일반철도건설 기본계획수립	13,453	△5,500
	균 특	• 제주국제자유도시기반시설지원	9,660	△2,000
		• 주거환경개선사업	123,458	△400
		• 국가지원지방도건설	593,419	△16,797
		• 국가지원지방도건설	15,285	△3,000
행정중심도시건설청	행 특	• 대국민 공감대 형성 및 홍보	1,422	△322

(단위 : 백만원)
In million won

소 관	회 계	사 업 명	정 부 안	감 액
여 성 가 족 부	일 반	• 입양아 무상보육료 지원	1,094	△1,094
대통령비서실	일 반	• 인건비	26,893	△1,213
		• 국정평가 및 홍보	3,194	△100
		• 행정서비스혁신능력개발	209	△49
대통령경호실	일 반	• 혁신과제추진사업	272	△30
기 획 예 산 처	일 반	• 예산낭비대응시스템구축 및 운영	2,993	△500
		• 예비비	2,600,000	△300,000
국 회	일 반	• 입법지원서비스능력개발	890	△200
합 계				△2,776,572

나. 세출(증액)

(단위 : 백만원)
In million won

소 관	회 계	사 업 명	정 부 안	증 액
법 무 부	일 반	• 경비교도대관리	4,336	800
		• 형 집행	2,941	200
대 법 원	일 반	• 재판업무운영경비지원	111,675	40
		• 법원기타시설 (사범기념사업)	33,629	500
		(창원지법 신축)		1,000
		• 법원시설유지보수	21,082	
		(장애인편의시설)		500
		(청사보안시설)		600
국 회	일 반	• 국제회의	1,551	120
		• 청사관리 및 노후시설 보완	10,875	2,300
		• 의정활동 지원 (국정운영 중심화 추진사업)	31,469	300
		• 인건비	205,816	3,325
		• 기관운영 기본경비	9,058	300
		• 제2의원회관 건립	-	1,500
		• 법제사법위원회 운영	282	24
선 관 위	일 반	• 정당발전세미나 및 연수회	129	100

(단위 : 백만원)
In million won

소 관	회 계	사 업 명	정 부 안	증 액
청 령 위	일 반	• 법령제도상 부패유발요인 개선	274	700
국 무 총 리 실	일 반	• 사회보험 적용, 징수통합추진기획단 운영	-	990
		• 국토연구원	13,080	2,500
		• 정보통신정책연구원	3,101	500
		• 총액인건비 미대상 기본경비 (금감위)	2,365	35
청 소 년 위	일 반	• 청소년대상 유공자 시상	-	174
국 가 보 훈 처	일 반	• 나라사랑정신계승발전	2,258	500
		• 지방보훈회관 건립	-	2,900
		• 보훈기념행사(이준열사순국100주년기념사업)	5,036	200
국 세 청	일 반	• 국세관서청사확보	16,102	380
조 달 청	조 특	• 회전자금전출금	39,487	3,211
통 일 부	일 반	• 하나원 본원증축	1,350	1,000
		• 천주교 민족화해센터	-	2,500
민 주 평 통	일 반	• 지역협의회 활동지원	4,418	1,000
외 교 통 상 부	일 반	• 국제기구분담금 납부	230,035	66,500
		• 아태지역국가와의 교류협력강화	460	70
국 방 부	군 특	• 훈련장사업	54,679	700

(단위 : 백만원)
In million won

소 관	회 계	사 업 명	정 부 안	증 액
방 위 사 업 청	일 반	• 수리부속(KF-16)	793,448	20,000
		• 주한미군 방위비분담금	286,139	45,100
		• 전직지원교육	7,768	972
		• 레바논 파병비		37,046
		• 기타정책사업	43,280	300
	일 반	• 선행연구	2,775	
		(고고도UAV)		100
		(탄도탄 조기경보 레이더)		100
		• 화생방 장비 물자(방사능탐지측정셋)	10,344	500
		• 국과연 연구개발 (핵전자기와 방호능력보강)	690,560	700
행 정 자 치 부	일 반	• GPS 유도폭탄	4,188	8,000
		• 레이저유도폭탄		7,500
		• 지하시설파괴탄		2,300
		• 현무성능개량	142,783	20,000
		• 인건비(출연기관)	113,395	3,303
행 정 자 치 부	일 반	• 부산민주항쟁기념사업	-	500
		• 강제동원진상규명위원회 운영	8,301	52

(단위 : 백만원)
In million won

소 관	회 계	사 업 명	정 부 안	증 액
	균 특	• 인건비	122,972	3,860
		• 아름다운 화장실 조성	4,516	2,200
		• 도서종합개발	99,127	1,000
		• 소도읍육성	60,179	7,500
소 방 방 재 청	일 반	• 공기호흡기 공기질 분석장비구입(신규)	-	900
	균 특	• 재해위험지구정비	111,423	5,000
경 찰 청	책 특	• 경찰병원	33,705	11,000
	일 반	• 교통안전활동	214,768	400
		• 관서 증개축 (지구대 개축 및 리모델링)	118,500	6,000
교육인적자원부	균 특	• 제주자치경찰인력지원	1,697	320
		• 도로교통안전시설장비	28,300	1,000
	일 반	• 인문사회학술연구구성	130,491	20,000
		• 일반대학 시설확충	197,446	
		(제주대 의대)		679
		(서울대 대학원)		2,000
		(전남대 치대)		3,000
(전북대 연구소)		100		

(단위 : 백만원)
In million won

소 관	회 계	사 업 명	정 부 안	증 액
		(충북대)		-
		(강원대 사대부교)		550
		(서울대 자연대 리모델링)		1,500
		• 영어교육 활성화 지원	700	1,050
		• 교육대학 육성	9,300	4,500
		• 입시사정관제도 도입 지원		2,000
		• 여성교육정책 개발 진흥	959	200
		• 종합상담센터 지원	-	500
		• 한국학중앙연구원 출연	15,605	480
		• 도서관활성화사업	2,307	341
		• 고전국역 사업	4,842	500
		• 국립대학운영비 등 부족분 지원	11,323	500
		• 유아교육지원	214,203	3,000
과 학 기 술 부	일 반	• 대구경북과학기술연구원	13,353	1,500
		• 방사선기술개발	14,750	5,780
		• 한국과학기술연구원	83,908	2,000
		• 한국생산기술연구원	54,147	2,000

(단위 : 백만원)
In million won

소 관	회 계	사 업 명	정 부 안	증 액	
기 상 청	균 특	• 한국생명공학연구원	48,832	2,000	
		• 우수연구센터육성	83,100	500	
		• 국제핵융합실험로 공동개발	13,500	3,000	
		• 한국과학기술원	108,536	2,000	
		• 산학연연구인력교육훈련사업	3,500	2,000	
	에 특	• 과학연구단지육성	13,720	4,000	
	일 반	• 한국원자력연구소	57,840	500	
	정 보 통 신 부	일 반	• 지진관측망 확충	2,146	1,050
		일 반	• 불건전정보유통방지	4,448	310
			• 정보통신윤리위원회 운영지원	1,896	1,486
• 정보격차 해소 환경조성			7,182	1,500	
우체국예금		• 예비비	1,647	1,108	
		• 우체국예금운영 (IC카드 발급수수료)	75,613	691	
우체국보험		• 예비비	8,627	12,000	
우편사업		• 우편집배	114,782	399	
		• 예비비	27,886	935	
문 화 관 광 부		일 반	• 민족문화 정책기반조성	1,980	

(단위 : 백만원)
In million won

소 관	회 계	사 업 명	정 부 안	증 액
		(황세손관련 능 제향의 원형복원 지원사업)		120
		(문화시민운동)		100
		• 종교문화유산보존	1,170	500
		• 종교문화시설 건립	3,300	
		(유림회관 건립)		3,500
		(인천선교역사기념관 건립)		2,500
		• 공연예술활성화	9,435	
		(거창국제연극제)		200
		(대구 국제오페라(불의혼)) 지원		200
		(세계연극총회)		400
		(베를린 윤이상하우스 건립)		800
		(제주 4·3문화예술축전)		300
		(특성화 연극제)		250
		• 국립예술단 공연연습동건립 지원	-	500
		• 한국영상자료원 지원	3,915	1,000
		• 종합영상아카이브센터 구축·운영	-	3,300
		• 서대문형무소 역사관민족성지조성사업	-	100

(단위 : 백만원)
In million won

소 관	회 계	사 업 명	정 부 안	증 액
		• 대한민국건축문화진흥	200	100
		• 한국간행물윤리위원회 지원	3,638	1,000
		• 게임물등급위원회 운영	3,475	500
		• 방송영상콘텐츠 해외진출 지원	2,700	1,000
		• 문화중심도시조성기반사업(지자체)	3,800	1,000
		• 영상산업육성(2007서울가족영화제)	5,404	500
		• 2007년 코리아드라마 페스티벌 지원	900	1,100
		• 전통사찰 보존지원	5,992	3,000
		• 장애인종합체육시설 건립	-	3,000
		• 전국체전시설건립	18,000	1,500
		• 국가대표선수양성 (코치수당)	-	370
		(경기력향상연구비)		92
		• 방송영상콘텐츠 국제공동제작지원	1,000	2,000
	균 특	• 문화관광 자원개발	95,106	4,100
		• 공립박물관 건립지원	14,496	2,000
		• 지방체육시설 지원	74,643	4,601

(단위 : 백만원)
In million won

소 관	회 계	사 업 명	정 부 안	증 액
국 정 흥 보 처 문 화 재 청	일 반	• 문예회관건립	15,058	700
		• 공공도서관건립지원	28,077	500
		• 지방문화원 시설비 지원	2,599	300
	일 반	• 국가이미지 제고 홍보	3,273	700
		• 국립중원문화재연구소사업	-	720
		• 문화재 재난방제시스템 구축	-	750
		• 동산문화재관리 (동산문화재 교육과정운영지원)	291	300
		• 천연기념물 보호(수달총회개최)	1,087	100
		• 문화유산국민신탁법인 지원	200	2,500
		• 무형문화재 보호	10,292	1,000
		• 문화재과학보존	760	130
		• 문화재 보수정비	153,886	10,000
		• 세계문화유산 등재관리	894	200
균 특	• 유교문화관광자원화	10,298	1,300	
방 송 위	일 반	• 한국방송공사 송출비	-	4,347
농 립 부	일 반	• 유기질비료지원	42,000	5,250
		• 농관원청사신증축	9,100	2,000

(단위 : 백만원)
In million won

소 관	회 계	사 업 명	정 부 안	증 액
	농 특	• 정책자금이차보전	216,584	16,000
		• 농약계정적자보전	23,278	72,888
		• 쌀소득보전고정직불	698,600	18,480
		• 살처분보상금	80,000	20,000
		• 농림수산업자신용보증기금출연	686,900	48,800
		• 영유아자녀양육비 지원	20,078	6,704
		• 농산물원산지관리	4,202	1,000
		• 대단위농업개발	80,000	30,000
		• 수리시설개보수	350,000	30,000
		• 중규모용수개발	207,000	30,000
		• 배수개선	2,580	300
		• 광역친환경농업단지	12,000	4,500
		• 가축분뇨처리 지원	36,394	6,000
		• 지역특화사업	104,759	5,380
	균 특	• 농업생산기반정비	345,648	2,000
		• 농산물 산지유통센터 건립	14,850	1,000
	양곡관리	• 정부추곡수매	819,463	64,789

(단위 : 백만원)
In million won

소 관	회 계	사 업 명	정 부 안	증 액
해 양 수 산 부	일 반	• 청항 및 선박 폐유수거처리	7,400	260
		• 독도이용보전연구 및 홍보(지자체)	1,350	1,500
		• 해운항만물류 전문인력 육성(항만물류특성화고 지원)	1,400	1,000
		• 일선수협 경영개선	42,585	800
		• 소규모 바다목장	3,100	1,000
		• 영어자금이차보전	46,000	6,500
	농 특	• 어업인 교육훈련 및 기술지원	200	400
		• 수산물소비촉진(인천수산물가공센터)	3,490	1,000
		• 친환경양식 기반시설구축	2,400	200
	교 특	• 부산항건설	22,207	
		(감천항 진입도로)		700
		(항만중심미항 및 국제영상인프라 구축 용역)		500
		• 부산항건설(지자체)	17,000	8,000
		• 일반항	110,366	1,000
		• 어업자원서식지 조성 (종묘배양장)	9,922	1,200
	책 특	• 보령신항 개발	-	5,000
		• 국가어항(오천항)	-	1,500

(단위 : 백만원)
In million won

소 관	회 계	사 업 명	정 부 안	증 액
농 촌 진 흥 청	일 반	• 새기술보급사업	12,506	760
	농 특	• 농기계훈련사업	2,502	360
산 립 청	농 특	• 산림병해충방제	65,402	2,270
해 양 경 찰 청	일 반	• 외근요원활동비	8,869	1,300
산 업 자 원 부	일 반	• 세라믹종합센터	-	2,000
		• 대불자유무역지역조성	18,900	2,000
		• 발효미생물종합활용센터	1,000	3,000
		• 전문생산기술연구소	3,983	1,700
		• 국내전시회개최	4,450	500
		• 종합비즈니스센터	-	6,000
		• 차세대반도체디스플레이기반구축	30,500	1,000
		• 울촌자유무역지역조성	4,500	1,000
		• 해외플랜트타당성조사	1,900	800
		• 차세대패키징공정장비실용화사업	2,000	2,000
		• 고령친화제품 서비스종합체험관 구축	1,500	1,500
		• 섬유산업스트림간협력	4,500	5,000
• 대한무역투자진흥공사	126,300	1,000		

(단위 : 백만원)
In million won

소 관	회 계	사 업 명	정 부 안	증 액
중 소 기 업 청	에 특	• 첨단미래지식중심도시 연구	-	500
		• 반도체디스플레이장비재료 부품기술개발	12,000	2,000
		• 신재생에너지보급보조	38,000	3,000
	균 특	• 대한석탄공사출자	51,000	10,000
		• 지역전략산업진흥	234,768	20,000
	일 반	• 테크노파크 조성	20,000	8,000
		• 청사신축(전북청)	1,500	1,000
		• 청사 신축(충북청)	1,700	1,000
		• 시장경영혁신지원(보조)	26,737	2,000
		• 공동마케팅 기반조성	800	2,000
		• 공공구매지원	2,353	1,000
		• 장애인기업 육성	800	1,000
		• 소상공인 지원센터 운영	10,700	3,000
		• 중소기업진흥 및 산업기반기금 전출	207,711	3,000
		• 지역신용보증재단보조	1,000	2,000
특 허 청	책 특	• 재래시장시설현대화	153,400	3,200
		• 특허기술동향조사	17,100	1,000

(단위 : 백만원)
In million won

소 관	회 계	사 업 명	정 부 안	증 액
보 건 복 지 부	일 반	• 보건산업진흥원 운영	-	9,537
		• 국립암연구소 운영	-	34,825
		• 정책연구개발	-	1,330
		• 요보호아동그룹형태보호	2,222	385
		• 신의료기술평가	-	298
		• 한센병 환자생계비 지원	1,238	980
		• 노인복지민간단체지원	846	140
		• 정신보건시설확충 (정신요양시설)	6,978	2,000
		(알콜중독자 요양시설-경북)		200
		• 장애인생산품지원	-	300
		• 장애인단체지원	4,350	500
		• 노인생활시설기능보강 (성가요양원 기능보강)	110,205	100
		• 장사시설설치	14,513	7,100
		• 인수공통전염병예방	355	300
		• 부랑인시설 기능보강	2,397	400
		• 응급의료체계 구축	-	41,886

(단위 : 백만원)
In million won

소 관	회 계	사 업 명	정 부 안	증 액
환 경 부	환 특	• 악취취약지역 및 시설관리대책	1,849	500
		• 자연형 하천정화사업	61,200	10,000
		• 공단폐수처리시설	135,579	4,000
		• 쓰레기처리시설	97,695	3,000
		• 습지보전관리	4,346	4,000
		• 국립공원관리공단 출연	40,315	700
		• 분뇨처리시설 확충사업	20,455	1,000
	균 특	• 한라산국립공원	2,580	850
		• 생활쓰레기배출선지시스템 구축사업	-	1,000
노 동 부	일 반	• 한국노동교육원 출연	7,400	1,700
		• 국제노동교류	800	2,200
		• 한국기술교육대학교 출연	11,119	900
		• 근로감독행정	3,834	950
		• 한국폴리텍대학 출연	125,514	1,000
건 설 교 통 부	일 반	• 치수연구개발	20,000	1,000
		• 재정비축진시범사업	4,000	1,000
		• 국가하천정비	324,991	5,000

(단위 : 백만원)
In million won

소 관	회 계	사 업 명	정 부 안	증 액
		• 수계치수사업	345,170	10,000
		• 특정지역 도로건설 계획수립 용역	-	1,500
		• 임하댐치수능력증대	12,000	2,000
	교 특	• 무안-광주고속도로	47,600	5,000
		• 고속도로조사	45,500	3,000
		• 냉정-부산고속도로	4,500	1,000
		• 성산-담양고속도로	20,000	3,000
		• 함평IC-수호리국도건설	-	3,000
		• 평창-정선2국도건설	8,700	2,000
		• 용진리선형개량	8,000	2,000
		• 영남-적금국도건설	9,100	2,000
		• 봉화-법전국도건설	10,200	3,000
		• 청도-남천1국도건설	7,800	2,000
		• 대의-의령국도건설	4,900	1,500
		• 합천-쌍림국도건설	5,800	1,500
		• 덕포-신동1기간10차건설	12,787	2,000
		• 덕포-신동2기간10차건설	13,037	2,000

(단위 : 백만원)
In million won

소 관	회 계	사 업 명	정 부 안	증 액
		• 김천-남면 기간10차건설	7,839	2,000
		• 남면-약목 기간10차건설	15,629	2,000
		• 신동-문곡1지역간선1차건설	15,253	3,000
		• 신동-문곡2지역간선1차건설	15,893	3,000
		• 아산-천안지역간선2차건설	6,916	3,000
		• 병곡-평해지역간선1차건설	23,302	2,000
		• 서후-평은지역간선3차건설	11,000	2,000
		• 장흥송추우회지역간선3차건설	8,239	2,000
		• 홍사-연정국대도건설	-	1,000
		• 용동-동읍국대도건설	14,626	5,500
		• 여수국가산단진입도로	10,210	10,000
		• 대구봉무산단진입도로	6,310	10,000
		• 부산정관산단진입도로	22,420	3,000
		• 송도지식산단진입도로	8,370	2,000
		• 감일-초이1광역도로건설	3,000	5,000
		• 사가정-암사광역도로건설	7,000	5,000

(단위 : 백만원)
In million won

소 관	회 계	사 업 명	정 부 안	증 액
		• 삼랑진-진주복선전철	201,000	3,000
		• 신탄리-철원철도복원	-	3,000
	교 특	• 일반국도건설지원	110,710	
		(보령-청양)		800
		(유구-아산)		1,000
		(괴산-괴산IC)		1,000
		(압해-암태)	-	1,000
		(백봉령-달방댐)	-	1,000
		(삼장-산청)	-	1,000
		(영천-삼창)	-	1,000
		(신지-고금)		1,000
		• '07년 선보상	10,000	
		(서천-보령)		2,000
		(영동-용산)		3,000
		(나전-진부)		3,000
		(진안-적상)		2,000

(단위 : 백만원)
In million won

소 관	회 계	사 업 명	정 부 안	증 액
		(문흥-보춘)		1,000
		(소천-서면)		1,000
		(옥계-산동)		1,000
		(오수-월락)		1,000
		(도계-횡성)		1,000
		(서면-근남)		1,000
		• 은행-옥천 국도건설	7,000	2,000
		• 단양-가곡 국도건설	4,100	2,000
		• 압해-운남 국도건설	8,200	2,000
		• 경주-감포2 국도건설	6,397	3,000
		• 신양-신평 국도건설	4,700	1,500
		• 장안-발안기간 10차건설	16,750	3,000
		• 수안보-수안보IC지역간선2차건설	12,716	2,000
		• 진안-신리국대도건설	7,500	3,500
		• 장암-자금국대도건설	12,800	2,000
		• 오동-구성국대도건설	10,400	2,000

(단위 : 백만원)
In million won

소 관	회 계	사 업 명	정 부 안	증 액
		• 청호-삼호국대도건설	10,500	2,000
		• 소정-배방 국대도건설	8,000	1,500
		• 순창IC-주산리 국도건설	6,600	3,000
		• 남원-곡성국도건설	5,800	3,000
		• 부안-태인2국도건설	5,200	1,000
		• 전주-광양고속도로	47,500	3,000
		• 순창-운암1 지역간선3차건설	9,101	2,000
		• 순창-운암2 지역간선3차건설	5,195	3,000
		• 증평산단진입도로	2,055	1,500
		• 밀양사포산단진입도로	-	700
		• 경부고속철도	270,000	1,000
		• 일반철도건설기본계획수립	13,453	
		(평택역-미군기지 인입철도)	-	1,000
		(대구선복선전철)	2,000	2,000
		• 정자-호매실 복선전철	-	1,000
		• 천안4산단진입도로	20,000	5,000

(단위 : 백만원)
In million won

소 관	회 계	사 업 명	정 부 안	증 액
		• 조치원전의산단진입도로	5,560	1,500
		• 대산-석문 국도건설	2,000	2,000
		• 둔포-성환지역간선3차건설	7,490	3,000
		• 부여-논산지역간선3차건설	6,393	3,000
		• 천안성환우회지역간선1차건설	15,760	2,000
		• 남평우회지역간선3차건설	6,990	3,000
		• 오리-수원복선전철	44,700	20,000
		• 서울지하철9호선(1단계)	181,800	25,000
		• 서울지하철9호선(2단계)	-	1,000
		• 서울지하철 8호선 연장	-	1,500
		• 국도시설개량	79,567	1,000
		• 남창-삼산지역간선1차건설	9,735	1,500
		• 대전산성-구례광역도로건설	7,000	1,000
		• 백안-와촌광역도로건설	4,000	5,000
		• 성남-장호원3 국도건설	10,000	1,500
		• 여주IC-장호원1 국도건설	4,000	1,500

(단위 : 백만원)
In million won

소 관	회 계	사 업 명	정 부 안	증 액
		• 부안-태인1 국도건설	8,500	1,500
		• 진동-마산 국도건설	8,000	1,500
		• 수동-안의 국도건설	7,521	1,500
		• 안의-마리 국도건설	6,276	1,500
		• 인화-강화 국도건설	3,200	3,000
		• 성주-왜관 국도건설	8,100	1,500
		• 쌍림-고령 국도건설	5,900	1,500
		• 신령-고노 국도건설	8,100	1,500
		• 우정-장안 국도건설	7,900	1,500
		• 새말-안흥 국도건설	4,600	2,000
		• 장성-야은 국도건설	7,500	1,500
		• 영광-대산 국도건설	2,400	1,500
		• 마전-은행 국도건설	4,500	1,500
		• 진천-증평 2공구 국도건설	4,600	1,500
		• 성남-장호원2지역간선 2차건설	25,218	2,000
		• 창평-현리지역간선 3차건설	8,650	2,000

(단위 : 백만원)
In million won

소 관	회 계	사 업 명	정 부 안	증 액
		• 진천IC-금왕1지역간선 3차건설	8,613	2,000
		• 기성-원남지역간선 1차건설	22,521	2,000
		• 신령-영천1지역간선 3차건설	8,455	1,500
		• 예천-감천기간 10차건설	23,392	1,500
		• 창원동읍우회	18,620	1,500
		• 홍업-관설국대도건설	14,800	1,500
		• 헌신-사벌국대도건설	13,000	2,000
		• 효현-내남국대도건설	12,000	1,500
		• 유곡-정촌국대도건설	8,000	1,500
		• 집현-유곡국대도건설	8,500	1,500
		• 오송(1)산단진입도로	6,305	1,500
		• 초정-화명광역도로건설	5,000	2,000
		• 천왕-광명광역도로건설	1,000	1,000
		• 서운동-삼정동광역도로건설	-	1,000
		• 원당-테리광역도로건설	1,000	1,000
		• 신흥-우성국도건설	3,800	1,500

(단위 : 백만원)
In million won

소 관	회 계	사 업 명	정 부 안	증 액
여 성 가 족 부	균 특	• 울산-포항복선전철	7,000	1,000
		• 제천-도담복선전철	37,400	2,000
		• 개발제한구역관리	7,231	1,000
		• 개발제한구역 토지매입비	58,364	19,000
		• 귀산-양곡민자접속도로	59,000	6,000
		• 현동-가포민자접속도로	36,166	4,000
		• 대도시권교통혼잡도로개선	19,000	5,000
	일 반	• 특정지역도로건설	27,500	700
		• 하천재해예방	313,500	5,000
		• 지방건강가정지원센터 운영지원	2,600	81
		• 가정폭력·성폭력 방지 및 피해자지원	9,868	190
		• 여성연수원건립	-	1,000
합 계				1,421,054

3. 예산총칙 수정내역

정 부 제 출 안	수 정 안
<p>제9조 2007년도에 있어서 국가의 차입금 한도액 또는 국채발행한도액은 다음과 같다.</p> <p>〈단서 생략〉</p> <p>①~② 생략</p> <p>③ 공공자금관리기금</p> <p style="text-align: right;">52,600,000,000,000원</p>	<p>제9조 2007년도에 있어서 국가의 차입금 한도액 또는 국채발행한도액은 다음과 같다.</p> <p>〈단서 생략〉</p> <p>①~② 생략</p> <p>③ 공공자금관리기금</p> <p style="text-align: right;">52,100,000,000,000원</p>
<p>제13조 일반회계 예비비중 1,500,000,000,000원은 재해대책비(재해복구 국고채무부담행위 상환액 포함), 인건비(의료보험 부담금, 연금부담금 등 연동경비 포함), 환율변동으로 인한 원화부족액 보전 이외에는 지출할 수 없다.</p>	<p>제13조 일반회계 예비비중 1,200,000,000,000원은 재해대책비(재해복구 국고채무부담행위 상환액 포함), 인건비(의료보험 부담금, 연금부담금 등 연동경비 포함), 환율변동으로 인한 원화부족액 보전 이외에는 지출할 수 없다.</p>
<p>제14조 각종 선거경비를 위한 예비비지출은 제13조 규정에 의한 예비비 용도 제한을 받지 아니한다.</p>	<p>제14조 각종 선거경비와 법률에 의한 과거사 관련 보상금의 예비비지출은 제13조 규정에 의한 예비비 용도 제한을 받지 아니한다.</p>
<p>제16조 기업예산회계법 제21조제1항제2호의 규정에 의한 정부기업특별회계의 전입금은 다음과 같다.</p> <p>① 양곡관리특별회계의</p> <p>일반회계 전입금 459,010,000,000원</p>	<p>제16조 기업예산회계법 제21조제1항제2호의 규정에 의한 정부기업특별회계의 전입금은 다음과 같다.</p> <p>① 양곡관리특별회계의</p> <p>일반회계 전입금 510,363,000,000원</p>

정 부 제 출 안	수 정 안
② 책임운영기관특별회계의일반회계전입금 <p style="text-align: right;">223,900,524,000원</p>	② 책임운영기관특별회계의일반회계전입금 <p style="text-align: right;">236,068,524,000원</p>
③책임운영기관특별회계의 교통시설 특별회계 전입금 147,926,807,000원	③책임운영기관특별회계의 교통시설 특별회계 전입금 152,926,807,000원
④~⑦생략	④~⑦생략

4. 국고채무부담행위

(단위 : 천원, \$)

회계 및 소관	사	금		
		정 부 안	수 정 안	증 감
합	계	(\$421,204,378) 2,688,879,474	(\$455,641,378) 2,721,594,474	(\$34,437,000) 32,715,000
1. 일반회계		(\$421,204,378) 2,188,879,474	(\$455,641,378) 2,221,594,474	(\$34,437,000) 32,715,000
1. 외교통상부		(\$24,230,000) 23,018,500	(\$25,730,000) 24,443,500	(\$1,500,000) 1,425,000
	① 재외공관국유화사업	(\$24,230,000) 23,018,500	(\$25,730,000) 24,443,500	(\$1,500,000) 1,425,000
2. 국방부		(\$395,836,826) 1,785,354,180	(\$428,773,826) 1,816,644,180	(\$32,937,000) 31,290,000
	① 경상운영비 (장비유지, 병영시설 등)	(\$395,836,826) 1,785,354,180	(\$428,773,826) 1,816,644,180	(\$32,937,000) 31,290,000
3. 방위사업청		(\$1,137,552) 20,706,794	(\$1,137,552) 20,706,794	(-) -
	① 방위력개선비	(\$1,137,552) 20,706,794	(\$1,137,552) 20,706,794	(-) -
4. 해양경찰청		359,800,000	359,800,000	-
	① 대형함정	159,700,000	159,700,000	-
	② 노후함정	200,100,000	200,100,000	-

(단위: 천원, \$)

회계 및 소관	사 항	금 액		
		정 부 안	수 정 안	증 감
II. 특 별 회 계		500,000,000	500,000,000	-
1. 교 통 시 설		500,000,000	500,000,000	-
특별회계		500,000,000	500,000,000	-
(건설교통부)	① 일반국도 건설	400,000,000	400,000,000	-
	② 국도대체우회도로 건설	60,000,000	60,000,000	-
	③ 일반공항 건설	40,000,000	40,000,000	-

5. 부대의견(附帶意見)

국회는 2007년도 예산안을 심의·의결함에 있어 정부에 대하여 다음과 같은 사항을 촉구한다.

- (1) 정부는 법률적 근거가 없는 예산편성을 가급적 지양하고, 어려운 재정여건을 감안하여 행정경비 등 경상적 경비를 최대한 절감하여 집행한다.
- (2) 정부는 초과세입, 불용예상액, 경상경비 절감 예상액 등을 고려하여 국채 발행규모를 축소하도록 노력하고, 그 경과를 11월 30일까지 국회 예산결산특별위원회에 보고한다.
- (3) 정부는 시민사회단체 지원예산에 대해 응모현황, 단체별 지원금 현황, 집행내역과 관계 서류 등을 작성하고 이 내용을 홈페이지에 공개한다. 지원단체를 결정할 때 불법시위에 참여한 전력이 있는 단체에 대하여는 지원을 제한하도록 기준을 정한다.
- (4) 정부는 정책연구용역 수행자를 선정함에 있어 공정하고 투명한 절차에 따라 건설한 용역 수행자를 선정하도록 노력하여야 한다.
- (5) 정부는 수해를 포함한 대규모 재해의 방지를 위하여 재해취약지구에 대한 종합대책을 마련하여 6월 임시회 시 국회에 보고하도록 한다.
- (6) 정부는 재정경제부 소관의 일시차입금 이자예산의 최소화를 위하여 국고금의 합리적인 배분을 위해 노력한다.
- (7) 환율하락에 따라 발생하는 외화예산의 절감분은 원칙적으로 다른 용도에 사용할 수 없도록 하고, 이러한 내용을 예산집행지침에 반영한다.
- (8) 정부는 국가균형발전특별회계를 설치·운용함에 있어 일반회계 등에 포함된 지방자치단


- 체 보조사업과의 명확한 구분 기준을 마련하도록 하고, 지방자치단체 간 재원배분의 형평성이 제고될 수 있도록 현행 재원배분 기준을 보완하여 국회에 보고한다.
- (9) 정부는 전력투자 예산에 있어서 미래 전장상황, 복핵대비 및 각군의 균형발전을 종합적으로 고려하여 재원배분의 합리성을 가지도록 노력하여야 한다.
- (10) 민간투자사업(BTL)은 장래의 재정지출을 수반하므로 기존 사업들의 타당성조사, 협상, 협약체결의 과정 및 내용 등에 대한 모니터링을 통해 합리적인 개선방안을 마련하고, 이를 국회 예산결산특별위원회에 보고하도록 한다.
- (11) 각종 위원회 및 홍보 예산 등은 전용 등의 방법을 활용한 추가적인 예산집행을 가급적 지양하도록 노력한다.
- (12) 정부는 엄격한 출연금 관리를 위해 각 부처 및 출연기관별로 각각 관리되고 있는 출연금의 집행잔액 및 이자수입의 처리에 관한 기준을 마련한다.
- (13) 국가청소년위원회는 국가간교류사업의 해외연수 집행 시 일반청소년의 비중을 축소하고 소외계층 청소년의 비중을 확대하도록 한다.
- (14) 국가보훈처는 현충시설건립관리사업 중 안중근의사기념관건립사업('07년도 53억 7,400만원)을 추진함에 있어, 서울특별시와의 협의를 통해 예산집행에 차질이 발생하지 않도록 하고, 예년의 경우와 같이 집행잔액을 다른 사업으로 전용하는 일이 없도록 한다.
- (15) 국방부의 군전임교수 인력은 '07년 예산에 반영된 수준에서 운영하도록 한다.
- (16) 방위사업청 일반회계 중 제주 해군기지 예산 20억원은 연구용역비(기본조사설계비)로 하되, 제주도의 동의를 있을 경우 집행하도록 한다.

- (17) 재정경제부는 남북경제협력 관련 예산(남북경협 활성화방안 적성, 남북경제협력추진위원회 준비, 남북 장관급회담 준비, 남북경협실무협의회 준비, 남북경협자문단 회의참석)을 다른 용도로 사용하지 않도록 한다.
- (18) 행정자치부 소관 소도읍육성사업의 추진에 있어, 행정자치부장관은 기획예산처장관과 협의하여 '06년 신규로 지정된 23개소에 대해서 사업이 종료할 때까지 국비와 지방교부세(특별교부세 등)에서 차질 없이 지원한다.
- (19) 소방방재청은 국가균형발전특별회계 재해위험지구 정비사업의 실집행률이 매년 부진하므로 향후 사업을 완공위주로 수행하고, 사업집행현황을 국회 행정자치위원회에 보고하도록 한다.
- (20) 교육인적자원부는 국립대학 운영비부족분 지원사업을 기본경비와 통합함으로써 운영비 지원을 일원화하는 방안을 강구한다.
- (21) 교육인적자원부는 방과 후 학교 지원사업 중 국회에서 감액된 금액을 감안하여 지방재정교육교부금에서 추가 지원한다.
- (22) 정보통신부 소관 우편사업특별회계의 우정정책연구개발사업은 중복과제 선정을 최소화하는 방안을 마련하고 과제수행의 공정성과 객관성 제고를 위하여 발주시 공개경쟁계약방식을 대폭 확대 적용하도록 한다.
- (23) 문화관광부는 국립오페라단, 국립발레단, 국립합창단 등의 기관에 대한 국고지원의 법적 근거를 완비하도록 한다.
- (24) 문화관광부는 국립중앙박물관문화재단의 업무 중 문화상품점, 식음료시설, 주차장, 모바일 대여 등의 사업을 '08년부터 외부용역(out-sourcing)하고, 외부용역 추진준비 상

- 황을 '07년 정기국회 기간 내에 국회문화관광위원회에 보고하도록 한다.
- (25) 문화관광부는 문화도시 조성사업을 추진함에 있어서 광주, 경주, 전주는 일반회계에서 지원하고, 부산은 국가균형발전특별회계에서 추진하고 있는 바, '08년도 예산편성시 광주, 부산, 경주, 전주의 사업추진방식을 균형있게 조정하는 방안을 검토하도록 한다.
- (26) 문화관광부는 국제선체험센터 건립을 위한 국고지원시 국고와 자부담이 균형을 이루도록 한다.
- (27) 문화재청은 한국문화재조사연구기관협회 지원사업에서 동 협회에 대한 예산지원의 법령상 근거 마련을 검토하도록 한다.
- (28) 한국방송공사(KBS)는 국고납입 조항을 포함한 잉여금 처분규정을 정관에 마련하도록 한다.
- (29) 농림부는 국가균형발전특별회계의 신활력지역 지원사업에 대한 성과분석을 엄격히 하고, 국회 농림해양수산위원회에 성과분석 결과 및 집행실태 등을 상세히 보고하도록 한다.
- (30) 농림부는 조건불리지역 직불사업의 지급기준을 예산의 범위 내에서 경사도 14% 이상 지역 및 전체 도서(제주도를 포함)로 변경하여 시행하도록 한다.
- (31) 해양수산부는 천마터널과 영도통과도로에 대하여 국고지원을 하되, 국고지원 비율은 예비타당성조사의 구간별 항만차량 통행비율로 한다.
- (32) 해양수산부 소관 부산해양박물관 및 여수해양과학관 사업을 '07년부터 BTL로 추진하도록 한다.

- (33) 산업자원부는 소관 국가균형발전특별회계의 지역인력양성사업과 산학협력중심대학 지원사업에 대해서는, 사업계획 및 집행, 사후관리 등 전 과정에 걸쳐 교육인적자원부 등과의 협조 및 통합운영체제를 강구하도록 하고, 사업의 효과적인 수행 여부를 자체 평가하도록 한다.
- (34) 중소기업청은 대중소기업 간 협력증진사업을 집행함에 있어 산업자원부의 대중소기업 상생협력인프라구축사업 등과 중복되지 않도록 한다.
- (35) 중소기업청 소관 일반회계의 여성기업육성사업 중 여성기업종합지원센터와 관련하여서는, 한국여성경제인협회 뿐만 아니라 참여를 원하는 단체들에게도 참여기회를 주는 조건으로 집행하도록 한다.
- (36) 보건복지부는 장애인주민자치센터 도우미 사업을 기초생활수급자 및 차상위계층 장애인을 우선 대상으로 하여 시행하도록 한다.
- (37) 환경부는 하수관거 정비사업을 수행함에 있어서, 선시행구간인 양평강하지역의 사업시행과정에서 발생한 문제점에 대한 개선완료사항을 추후 보고하고, 다른 지역에서는 동일한 사례가 발생하지 않도록 우기(7~9월) 중 안전성을 확인한 후 사업을 수행하도록 한다.
- (38) 건설교통부는 한탄강댐 건설사업을 추진함에 있어, 지역 주민들 및 관련전문가 등과 지역적 갈등문제를 원만하게 협의해 나가면서 사업을 추진하도록 한다.
- (39) 건설교통부는 철도자동화시설 지원사업이 철도공사의 인력운영 효율화를 위해 철도시설의 자동화 소요예산을 지원하는 것이므로, 철도공사의 인력감축 등 자구개선방안의 이행여부와 연계하여 집행하도록 하고, 공사의 이행실적을 감안하여 이를 다음 회계연도의 예산편성에 반영하도록 한다.

- (40) 건설교통부는 민자유치건설보조금 지급대상사업의 선정시 형평이 맞지 않는다는 지적이 있으므로, 보다 합리적이고 객관적인 선정기준을 마련하도록 한다.
- (41) 건설교통부장관은 경전선 진주-광양 구간의 전철 복선화 사업추진을 위하여 BTL방식의 활용 등 가능한 방안을 마련하도록 노력한다.
- (42) 정부는 각 부처에 산재한 사회적일자리사업 예산의 전달체계와 예산과정 및 사업대상 선정의 적정성, 사업효과 등 사업 전반에 대한 문제점을 파악하여 그 개선방안을 마련하고 국회에 보고하도록 한다.
- (43) 정부는 전자정부 및 U-Korea 대상사업 선정기준과 범위 등에 관한 제도적 문제점과 각 부처에 산재한 전자정부사업의 중복성 및 효율성 등 사업전반에 대한 실사를 통하여 그 개선방안을 마련하고 국회에 보고하도록 한다.
- (44) 건설교통부는 국가지원지방도건설 지원사업의 경우 국지도 82번(국민연금리조트~청풍대교) 사업을 포함하여 집행하도록 한다.
- (45) 건설교통부 소관 교통시설특별회계 중 경부고속철도 사업은 장래 부전역 신설에 대비하여 분기시설을 미리 설치할 수 있도록 경부고속철도 기본계획을 변경한다. 다만, 향후 부전역을 신설하는 경우에는 사업비를 민자 또는 지방비로 부담하도록 한다.



제Ⅲ부 부 록 *Appendix*

1. 2007년도 세출예산 소관별 목별분류
2. 2007년도 세출예산 일반회계 기능별 세부내역



제 3 부

1. 2007년도 세출예산 소관별 목별분류
2. 2007년도 세출예산 일반회계 기능별 세부내역

1. 2007년도 세출예산 소관별 목별분류

FY 2007 Budget Expenditures by Agency & Object

가. 일반회계

(단위 : 천원)

번호	소관별	합계	100	110
	합계		인건비	인건비
		156,517,719,130	19,588,331,836	19,588,333,836
1	대통령비서실	64,580,864	24,690,656	24,690,656
2	대통령경호실	72,926,209	29,885,649	29,885,649
3	국회	394,264,015	207,391,824	207,391,824
4	대법원	935,457,505	550,336,390	550,336,390
5	국가안전보장회의	2,271,124	691,082	691,082
6	국가정보원	449,891,520	0	0
7	민주평화통일자문회의	13,733,768	3,599,998	3,599,998
8	국민경제자문회의	2,282,181	783,821	783,821
9	감사원	82,303,584	50,677,648	50,677,648
10	헌법재판소	19,961,988	11,560,654	11,560,654
11	중앙선거관리위원회	367,427,951	122,343,624	122,343,624
12	국무총리실	328,664,016	31,353,875	31,353,875
13	재정경제부	4,206,603,648	46,463,207	46,463,207
14	교육인적자원부	30,486,331,967	1,583,057,344	1,583,057,344
15	통일부	609,847,887	27,829,141	27,829,141
16	외교통상부	1,095,963,152	250,001,292	250,001,292
17	법무부	1,969,419,857	1,266,538,579	1,266,538,579
18	국방부	17,816,487,262	7,457,398,541	7,457,398,541
19	행정자치부	26,906,241,962	129,940,212	129,940,212
20	과학기술부	2,044,830,768	23,644,588	23,644,588
21	문화관광부	1,005,783,048	107,296,484	107,296,484
22	농림부	5,392,450,277	174,892,256	174,892,256
23	산업자원부	1,961,847,640	64,083,932	64,083,932
24	정보통신부	788,825,155	78,434,959	78,434,959
25	보건복지부	11,529,241,189	161,892,391	161,892,391
26	환경부	1,698,600,000	0	0
27	노동부	854,573,818	219,633,191	219,633,191
28	여성가족부	1,137,934,814	8,981,126	8,981,126
29	건설교통부	14,865,783,225	200,529,091	200,529,091
30	해양수산부	2,420,602,097	213,659,611	213,659,611
31	기획예산처	4,714,238,499	21,962,085	21,962,085
32	법제처	20,207,542	11,225,144	11,225,144
33	국가보훈처	2,678,361,748	54,679,341	54,679,341
34	중앙인사위원회	121,414,697	36,119,989	36,119,989
35	공정거래위원회	39,488,503	24,732,121	24,732,121
36	국정홍보처	62,635,529	18,953,311	18,953,311
37	국세청	1,154,182,324	743,848,877	743,848,877
38	관세청	357,062,742	201,375,822	201,375,822
40	통계청	145,953,588	85,737,832	85,737,832
41	병무청	149,245,887	74,692,387	74,692,387
42	경찰청	6,462,013,075	4,413,798,714	4,413,798,714
43	소방방재청	132,026,882	29,015,792	29,015,792
44	기상청	177,336,244	55,530,222	55,530,222
45	문화재청	358,014,425	44,447,482	44,447,482
46	농촌진흥청	416,894,617	114,802,486	114,802,486
47	산림청	792,097,152	111,536,664	111,536,664
48	중소기업청	1,408,572,486	34,162,404	34,162,404
50	식품의약품안전청	165,352,425	61,070,834	61,070,834
52	해양경찰청	748,773,710	313,829,154	313,829,154
53	방송위원회	4,844,296	436,816	436,816
54	국가인권위원회	21,908,557	9,710,831	9,710,831
55	국가청렴위원회	22,840,114	9,803,839	9,803,839
56	청소년위원회	35,387,945	7,087,321	7,087,321
57	친일반민족행위진상규명위원회	7,814,676	3,436,377	3,436,377
58	국민고충처리위원회	23,193,728	12,305,332	12,305,332
59	행정중심복합도시건설청	80,122,570	0	0
60	과거사정리위원회	11,933,576	4,381,214	4,381,214
61	방위사업청	6,680,669,102	42,058,279	42,058,279

(단위 : 천원)

물건비	210 문영비	220 여비	230 특수활동비	번호
12,658,199,698	8,894,899,008	460,977,060	812,860,843	
34,545,625	11,267,127	784,026	11,177,401	1
20,537,977	5,121,026	1,151,111	10,419,800	2
128,463,932	65,700,083	10,172,996	8,949,855	3
251,734,139	144,437,470	9,288,835	0	4
1,335,042	731,331	88,261	195,000	5
449,891,520	0	0	449,891,520	6
5,254,588	2,585,156	798,578	185,765	7
1,459,060	915,057	103,031	0	8
29,769,514	8,745,672	9,689,907	4,272,567	9
6,208,262	3,071,717	350,817	0	10
173,336,310	145,906,064	10,749,339	0	11
26,736,031	12,333,077	2,041,000	1,065,000	12
48,363,041	31,179,277	4,203,605	0	13
262,283,791	208,147,818	3,902,743	0	14
27,600,891	18,049,267	1,621,042	1,366,575	15
227,207,630	167,843,934	23,024,047	1,299,600	16
371,165,420	224,399,699	18,595,475	26,355,234	17
5,639,214,693	4,823,258,813	89,531,217	154,601,049	18
212,355,307	164,805,694	8,971,332	0	19
15,089,390	5,909,428	1,342,578	2,101,731	20
168,505,852	136,945,487	7,254,686	0	21
73,763,747	47,545,938	9,940,693	0	22
47,818,422	20,196,327	4,117,695	0	23
124,672,720	104,356,275	5,234,453	2,733,872	24
60,962,740	36,940,290	3,103,406	0	25
0	0	0	0	26
100,617,693	70,809,900	7,512,049	0	27
17,431,165	11,267,172	406,158	0	28
531,854,521	391,712,192	6,411,201	0	29
155,991,513	107,394,502	5,938,721	0	30
39,714,051	25,271,157	1,120,361	0	31
8,679,210	4,122,990	406,720	0	32
35,675,918	27,227,998	2,360,129	0	33
54,677,127	19,446,310	28,656,538	0	34
11,496,017	6,003,041	1,250,522	0	35
40,089,683	36,214,669	1,374,935	150,000	36
342,986,020	198,295,130	56,022,138	984,203	37
121,390,535	85,619,222	9,029,598	756,906	38
54,518,756	35,101,106	6,189,952	0	40
54,078,519	24,118,689	22,761,707	0	41
1,566,546,865	825,757,606	44,756,788	126,917,630	42
40,806,343	27,911,230	2,313,113	0	43
68,165,658	58,943,495	1,458,161	0	44
56,777,125	35,032,529	4,027,301	0	45
156,199,002	141,647,920	2,546,280	0	46
98,757,520	80,512,457	7,822,503	0	47
29,911,545	18,929,424	3,575,947	0	48
91,965,053	79,646,420	3,697,940	0	50
187,338,033	136,180,255	3,537,444	8,747,135	52
60,480	0	0	0	53
11,297,461	7,621,194	753,269	0	54
11,707,444	6,882,767	547,590	690,000	55
6,238,624	3,900,765	452,468	0	56
4,227,889	2,468,719	391,488	0	57
10,356,959	8,212,695	592,105	0	58
0	0	0	0	59
7,111,068	3,577,483	987,899	0	60
333,256,257	24,677,944	8,015,162	0	61

(단위 : 천원)

번호	소 관 별 합 계	240	250	260
		업 무 추 진 비	직무수행경비	연구개발비
		173,379,590	1,513,831,627	802,251,570
1	대통령비서실	4,101,316	4,115,610	3,100,145
2	대통령경호실	231,040	3,471,500	143,500
3	국회	9,388,648	25,478,322	8,774,028
4	대법원	10,237,359	74,778,031	12,992,444
5	국가안전보장회의	135,330	135,120	50,000
6	국가정보원	0	0	0
7	민주평화통일자문회의	728,689	516,000	440,400
8	국민경제자문회의	147,832	193,140	100,000
9	감사원	273,299	5,954,181	833,888
10	헌법재판소	494,150	2,221,178	70,400
11	중앙선거관리위원회	4,171,115	10,811,860	1,697,932
12	국무총리실	2,495,480	5,567,849	3,233,625
13	재정경제부	2,603,717	4,108,420	6,268,022
14	교육인적자원부	1,759,368	35,360,805	13,113,057
15	통일부	2,567,577	2,359,430	1,637,000
16	외교통상부	21,641,352	10,826,570	2,572,127
17	법무부	8,575,803	88,135,660	5,103,549
18	국방부	54,775,557	432,353,487	84,694,570
19	행정자치부	3,906,228	8,776,794	25,895,259
20	과학기술부	718,014	2,111,800	2,905,839
21	문화관광부	2,086,019	5,602,020	16,617,640
22	농림부	938,940	9,145,140	6,193,036
23	산업자원부	1,633,633	4,653,990	17,216,777
24	정보통신부	1,136,041	4,340,150	6,871,929
25	보건복지부	960,670	4,411,624	15,546,750
26	환경부	0	0	0
27	노동부	3,292,802	14,774,138	4,228,804
28	여성가족부	651,915	829,920	4,276,000
29	건설교통부	1,312,080	10,077,870	122,341,178
30	해양수산부	817,064	10,141,298	31,699,928
31	기획예산처	1,309,329	2,482,004	9,531,200
32	법제처	402,574	1,193,280	2,553,646
33	국가보훈처	960,552	3,093,900	2,033,339
34	중앙인사위원회	890,978	2,930,046	2,753,255
35	공정거래위원회	606,380	2,188,845	1,447,229
36	국정홍보처	1,008,659	1,125,420	216,000
37	국세청	2,642,542	72,805,952	12,236,055
38	관세청	1,466,754	16,701,670	7,816,385
40	통계청	551,458	5,071,680	7,604,560
41	병무청	465,153	4,283,370	2,449,600
42	경찰청	14,453,870	551,103,480	3,557,491
43	소방방재청	467,450	2,107,550	8,007,000
44	기상청	276,882	3,108,120	4,379,000
45	문화재청	439,277	1,987,878	15,290,140
46	농촌진흥청	471,836	5,389,320	6,143,646
47	산림청	533,270	4,534,290	5,355,000
48	중소기업청	880,570	2,077,230	4,448,374
50	식품의약품안전청	312,911	3,971,382	4,336,400
52	해양경찰청	720,456	37,078,553	1,074,190
53	방송위원회	0	60,480	0
54	국가인권위원회	460,898	1,223,100	1,239,000
55	국가청렴위원회	365,126	1,130,700	2,091,261
56	청소년위원회	293,692	859,560	732,139
57	친일반민족행위진상규명위원회	186,272	481,410	700,000
58	국민고충처리위원회	247,499	1,131,660	173,000
59	행정중심복합도시건설청	0	0	0
60	과거사정리위원회	213,956	765,030	1,566,700
61	방위사업청	970,208	3,693,810	295,899,133

(단위 : 천원)

300 이 전 지출	310 보 전 금	320 민 간 이 전	330 자 치 단 체 이 전	번 호
80,332,912,676	6,133,002,740	3,966,370,661	60,862,787,207	
0	0	0	0	1
9,500	9,500	0	0	2
12,766,369	1,287,861	11,379,438	0	3
4,057,451	3,694,822	362,629	0	4
0	0	0	0	5
0	0	0	0	6
4,607,962	0	4,607,962	0	7
0	0	0	0	8
120,756	96,056	0	0	9
102,250	102,250	0	0	10
58,152,599	1,198,203	56,954,396	0	11
265,246,640	3,193,640	0	0	12
407,532,428	1,693,026	5,095,000	188,038,732	13
27,785,255,541	71,033	193,677,313	26,532,719,225	14
49,875,758	37,101,534	12,767,574	0	15
579,244,348	5,033,579	6,901,501	24,246,000	16
110,013,379	13,993,761	95,807,264	0	17
1,035,628,012	427,649,323	8,992,837	0	18
25,007,072,040	20,029,095	32,564,250	24,614,225,952	19
1,989,716,251	24,019	0	0	20
414,555,220	2,737,178	346,058,392	64,903,000	21
1,081,809,753	520,774	1,071,917,399	0	22
1,400,577,290	149,020	233,354,892	15,000,000	23
359,422,627	247,315	23,587,000	6,000,000	24
11,004,728,943	3,134,732,510	57,109,425	7,745,374,674	25
0	0	0	0	26
455,722,181	538,048	220,055,434	7,481,663	27
1,110,999,572	1,425,200	12,188,607	1,097,376,265	28
1,541,245,900	50,766,238	954,216,124	150,493,000	29
374,183,211	173,546	266,412,940	20,650,000	30
20,081,500	45,400	0	0	31
100	100	0	0	32
2,555,082,708	2,365,672,167	187,786,541	0	33
26,674,520	13,952,953	0	0	34
965,470	486,013	464,000	0	35
9,500	9,500	0	0	36
10,664,719	10,079,719	585,000	0	37
3,187,731	3,156,043	31,688	0	38
176,229	155,994	0	0	40
1,630,362	1,630,362	0	0	41
101,511,398	7,662,705	3,888,750	11,500,000	42
43,908,810	222,240	2,560,000	31,548,070	43
26,245,300	27,600	10,000	0	44
197,396,775	9,073,760	17,185,000	170,342,000	45
93,609,955	720,848	1,538,632	35,991,040	46
134,340,605	1,052,670	8,555,349	123,250,586	47
1,122,622,127	53,127	111,353,000	23,437,000	48
2,156,340	78,840	1,835,000	130,000	50
1,496,440	1,353,212	103,228	0	52
4,347,000	0	4,347,000	0	53
405,400	30,400	275,000	0	54
961,016	366,016	595,000	0	55
10,201,000	5,858,000	4,263,000	80,000	56
14,200	14,200	0	0	57
176,658	149,000	24,000	0	58
0	0	0	0	59
80,600	80,600	0	0	60
922,320,232	4,603,740	6,960,096	0	61

(단위 : 천원)

번호	소관별 합계	340	350	400
		해외이전	출연금	자산취득
		979,987,776	8,390,764,292	10,646,493,643
1	대통령비서실	0	0	5,344,583
2	대통령경호실	0	0	22,493,083
3	국회	99,070	0	44,341,890
4	대법원	0	0	129,081,855
5	국가안전보장회의	0	0	245,000
6	국가정보원	0	0	0
7	민주평화통일자문회의	0	0	271,220
8	국민경제자문회의	0	0	39,300
9	감사원	24,700	0	1,735,666
10	헌법재판소	0	0	2,065,822
11	중앙선거관리위원회	0	0	13,122,555
12	국무총리실	40,000	262,013,000	2,094,655
13	재정경제부	831,670	211,874,000	113,948,655
14	교육인적자원부	37,341,668	1,021,446,302	405,869,637
15	통일부	6,650	0	4,542,097
16	외교통상부	297,889,268	245,174,000	13,218,382
17	법무부	212,354	0	221,512,444
18	국방부	576,352,852	22,633,000	1,732,920,047
19	행정자치부	1,052,743	339,200,000	102,009,839
20	과학기술부	5,181,732	1,984,510,500	788,766
21	문화관광부	856,650	0	159,537,272
22	농림부	8,889,580	482,000	47,746,675
23	산업자원부	1,477,378	1,150,596,000	109,667,314
24	정보통신부	2,518,312	327,070,000	26,311,849
25	보건복지부	16,977,658	50,534,676	31,193,448
26	환경부	0	0	0
27	노동부	6,327,678	221,319,358	33,613,287
28	여성가족부	9,500	0	522,951
29	건설교통부	322,878	385,447,660	901,479,963
30	해양수산부	2,180,725	84,766,000	49,062,727
31	기획예산처	36,100	20,000,000	1,935,863
32	법제처	0	0	303,088
33	국가보훈처	1,624,000	0	32,620,781
34	중앙인사위원회	12,721,567	0	3,943,061
35	공정거래위원회	15,457	0	2,251,299
36	국정홍보처	0	0	3,583,035
37	국세청	0	0	56,054,764
38	관세청	0	0	31,108,654
40	통계청	20,235	0	5,520,771
41	병무청	0	0	12,449,517
42	경찰청	846,943	77,613,000	335,450,286
43	소방방재청	28,500	9,550,000	18,295,937
44	기상청	1,107,700	25,100,000	26,176,562
45	문화재청	796,015	0	59,393,043
46	농촌진흥청	2,460,035	52,899,400	50,805,698
47	산림청	1,482,000	0	171,764,051
48	중소기업청	0	987,779,000	11,165,410
50	식품의약품안전청	112,500	0	10,160,198
52	해양경찰청	40,000	0	246,110,083
53	방송위원회	0	0	0
54	국가인권위원회	100,000	0	494,865
55	국가청렴위원회	0	0	367,815
56	청소년위원회	0	0	11,861,000
57	친일반민족행위진상규명위원회	0	0	136,210
58	국민고충처리위원회	3,658	0	354,779
59	행정중심복합도시건설청	0	0	0
60	과거사정리위원회	0	0	360,694
61	방위사업청	0	910,756,396	5,379,045,197

(단위 : 천원)

410 토지매입비	420 건설비	430 유형자산	460 출자금	번호
679,654,997	3,690,896,959	6,116,541,687	159,400,000	
0	2,968,208	2,376,375	0	1
7,830,000	7,498,100	7,164,983	0	2
0	37,896,199	6,445,691	0	3
12,670,000	88,830,890	27,580,965	0	4
0	200,000	45,000	0	5
0	0	0	0	6
0	184,500	86,720	0	7
0	15,000	24,300	0	8
0	652,373	1,083,293	0	9
0	1,551,930	513,892	0	10
1,711,950	7,045,389	4,365,216	0	11
0	265,795	1,828,860	0	12
59,438,284	41,348	1,469,023	53,000,000	13
34,232,289	284,202,885	87,434,463	0	14
0	3,125,519	1,416,578	0	15
0	3,248,265	9,970,117	0	16
22,135,000	164,826,319	34,551,125	0	17
82,699,026	1,224,941,679	425,279,342	0	18
2,250,000	71,414,482	28,345,357	0	19
0	42,800	745,966	0	20
460,000	144,941,637	14,135,635	0	21
945,015	17,218,544	9,583,116	20,000,000	22
74,744,000	32,065,071	2,858,243	0	23
0	21,787,217	4,524,632	0	24
361,000	27,110,759	3,721,689	0	25
0	0	0	0	26
4,182,966	10,628,388	18,801,933	0	27
0	0	522,951	0	28
216,500,000	585,580,207	12,999,756	86,400,000	29
700,000	36,348,807	12,013,920	0	30
0	428,000	1,507,863	0	31
0	90,000	213,088	0	32
6,700,001	23,216,957	2,703,823	0	33
0	1,134,438	2,808,623	0	34
0	49,600	2,201,699	0	35
0	156,000	3,427,035	0	36
2,746,159	43,574,826	9,733,779	0	37
1,750,000	17,595,211	11,763,443	0	38
0	3,735,072	1,785,699	0	40
0	7,559,966	4,889,551	0	41
28,266,594	187,856,955	119,326,737	0	42
0	5,546,285	12,749,652	0	43
440,340	16,653,667	9,082,555	0	44
1,789,000	50,051,702	7,552,341	0	45
500,000	30,804,222	19,501,476	0	46
86,038,000	46,491,534	39,234,517	0	47
1,900,000	5,731,264	3,534,146	0	48
0	752,000	9,408,198	0	50
500,000	215,008,005	30,602,078	0	52
0	0	0	0	53
0	44,000	450,865	0	54
0	23,000	344,815	0	55
0	11,546,000	315,000	0	56
0	20,000	116,210	0	57
0	0	354,779	0	58
0	0	0	0	59
0	13,000	347,694	0	60
28,165,373	248,182,944	5,102,696,880	0	61

(단위 : 천원)

번호	소 관 별	500	510	600
	합 계	상 환 지 출	상 환 지 출	전 출금 등
		3,335,980,010	3,335,980,010	27,652,874,270
1	대통령비서실	0	0	0
2	대통령경호실	0	0	0
3	국회	0	0	0
4	대법원	0	0	0
5	국가안전보장회의	0	0	0
6	국가정보원	0	0	0
7	민주평화통일자문회의	0	0	0
8	국민경제자문회의	0	0	0
9	감사원	0	0	0
10	헌법재판소	0	0	0
11	중앙선거관리위원회	0	0	0
12	국무총리실	3,232,815	3,232,815	0
13	재정경제부	2,907,942,210	2,907,942,210	682,344,107
14	교육인적자원부	51,589,316	51,589,316	398,054,000
15	통일부	0	0	500,000,000
16	외교통상부	26,291,500	26,291,500	0
17	법무부	190,035	190,035	0
18	국방부	3,220,050	3,220,050	1,948,105,919
19	행정자치부	0	0	1,454,864,564
20	과학기술부	0	0	15,591,773
21	문화관광부	0	0	155,870,720
22	농림부	0	0	4,014,237,846
23	산업자원부	0	0	339,700,000
24	정보통신부	170,773,000	170,773,000	29,210,000
25	보건복지부	9,066,240	9,066,240	261,394,427
26	환경부	0	0	1,698,600,000
27	노동부	0	0	44,987,466
28	여성가족부	0	0	0
29	건설교통부	159,819,700	159,819,700	11,530,854,050
30	해양수산부	1,115,570	1,115,570	1,626,589,465
31	기획예산처	0	0	2,330,545,000
32	법제처	0	0	0
33	국가보훈처	0	0	303,000
34	중앙인사위원회	0	0	0
35	공정거래위원회	43,596	43,596	0
36	국정홍보처	0	0	0
37	국세청	0	0	0
38	관세청	0	0	0
40	통계청	0	0	0
41	병무청	0	0	6,395,102
42	경찰청	0	0	44,705,812
43	소방방재청	0	0	0
44	기상청	1,218,502	1,218,502	0
45	문화재청	0	0	0
46	농촌진흥청	1,477,476	1,477,476	0
47	산림청	0	0	275,698,312
48	중소기업청	0	0	210,711,000
50	식품의약품안전청	0	0	0
52	해양경찰청	0	0	0
53	방송위원회	0	0	0
54	국가인권위원회	0	0	0
55	국가청렴위원회	0	0	0
56	청소년위원회	0	0	0
57	친일반민족행위진상규명위원회	0	0	0
58	국민고충처리위원회	0	0	0
59	행정중심복합도시건설청	0	0	80,122,570
60	과거사정리위원회	0	0	0
61	방위사업청	0	0	3,989,137

(단위 : 천원)

610 전출금 등	700 예비비 및 기타	710 예비비 및 기타		번호
27,652,874,270	2,302,926,997	2,302,926,997		
0	0	0		1
0	0	0		2
0	1,300,000	1,300,000		3
0	247,670	247,670		4
0	0	0		5
0	0	0		6
0	0	0		7
0	0	0		8
0	0	0		9
0	25,000	25,000		10
0	472,863	472,863		11
0	0	0		12
682,344,107	10,000	10,000		13
398,054,000	222,338	222,338		14
500,000,000	0	0		15
0	0	0		16
0	0	0		17
1,948,105,919	0	0		18
1,454,864,564	0	0		19
15,591,773	0	0		20
155,870,720	17,500	17,500		21
4,014,237,846	0	0		22
339,700,000	682	682		23
29,210,000	0	0		24
261,394,427	3,000	3,000		25
1,698,600,000	0	0		26
44,987,466	0	0		27
0	0	0		28
11,530,854,050	0	0		29
1,626,589,465	0	0		30
2,330,545,000	2,300,000,000	2,300,000,000		31
0	0	0		32
303,000	0	0		33
0	0	0		34
0	0	0		35
0	0	0		36
0	627,944	627,944		37
0	0	0		38
0	0	0		40
6,395,102	0	0		41
44,705,812	0	0		42
0	0	0		43
0	0	0		44
0	0	0		45
0	0	0		46
275,698,312	0	0		47
210,711,000	0	0		48
0	0	0		50
0	0	0		52
0	0	0		53
0	0	0		54
0	0	0		55
0	0	0		56
0	0	0		57
0	0	0		58
80,122,570	0	0		59
0	0	0		60
3,989,137	0	0		61

나. 기타 특별 회계

(단위 : 천원)

번호	소관별	합계	100	110
	합계		인건비	인건비
		36,955,645,141	209,911,463	209,911,463
15	농어촌구조개선	8,671,482,453	9,354,959	9,354,959
17	교통시설	12,902,727,210	29,121,372	29,121,372
18	등기	272,698,912	75,337,249	75,337,249
20	교도작업	50,722,000	1,450,894	1,450,894
24	에너지 및 자원사업	3,894,360,000	378,747	378,747
25	환경개선	2,896,672,000	81,311,745	81,311,745
29	우체국보험	594,065,168	3,490,089	3,490,089
33	국가균형발전	6,792,864,000	16,637	16,637
34	주한미군기지이전	504,855,170	1,670,372	1,670,372
35	행정중심복합도시건설	80,122,570	7,779,399	7,779,399
36	국방·군사시설이전	295,075,658	0	0

(단위 : 천원)

200 물 건 비	210 문 영 비	202 여 비	230 특 수 활 동 비	번 호
592,610,357	428,687,309	21,405,422	0	
71,968,277	51,152,880	5,883,531	0	15
60,275,492	39,226,358	2,879,347	0	17
93,602,904	45,885,764	241,722	0	18
23,312,764	22,884,272	323,202	0	20
2,473,322	328,649	186,065	0	24
223,187,299	166,075,293	8,240,078	0	25
78,709,286	73,978,789	2,415,973	0	29
25,567,573	18,985,989	298,054	0	33
1,959,556	1,727,394	135,367	0	34
5,839,888	2,952,958	579,900	0	35
5,713,996	5,488,963	222,183	0	36

(단위 : 천원)

번호	소관별	240 업무추진비	250 직무수행경비	260 연구개발비
	합계	3,693,981	12,749,007	126,074,638
15	농어촌구조개선	183,115	1,446,120	13,302,631
17	교통시설	45,505	1,494,282	16,630,000
18	등기	60,691	3,924,300	43,490,427
20	교도작업	85,290	0	20,000
24	에너지 및 자원사업	258,608	0	1,700,000
25	환경개선	887,666	5,214,375	42,769,887
29	우체국보험	1,693,831	0	620,693
33	국가균형발전	73,530	0	6,210,000
34	주한미군기지이전	70,395	26,400	0
35	행정중심복합도시건설	332,500	643,530	1,331,000
36	국방·군사시설이전	2,850	0	0

(단위 : 천원)

300 이 전 지 출	310 보 전 금	320 민 간 이 전	330 자 치 단 체 이 전	번 호
20,410,928,810	706,526,609	3,629,620,785	11,137,920,047	
4,103,025,985	338,081,536	1,140,566,809	1,766,106,640	15
5,374,589,573	50,058,573	1,254,233,000	1,650,338,000	17
1,820,800	1,820,800	0	0	18
12,836,342	12,836,342	0	0	20
1,498,410,131	57,203,131	798,496,000	128,449,000	24
2,399,754,883	1,632,700	237,119,257	1,944,078,407	25
244,387,927	244,387,927	0	0	29
6,669,717,719	0	193,117,719	5,558,394,000	33
99,791,850	0	0	90,554,000	34
6,093,600	5,600	6,088,000	0	35
500,000	500,000	0	0	36

(단위 : 천원)

번호	소관별 합계	340	350	400
		해외이전	출연금	자산취득
		14,479,169	4,922,382,200	10,766,580,058
15	농어촌구조개선	0	858,271,000	533,511,832
17	교통시설	27,000	2,419,933,000	7,245,564,500
18	등기	0	0	38,069,433
20	교도작업	0	0	4,139,000
24	에너지 및 자원사업	831,000	513,431,000	1,963,388,800
25	환경개선	4,383,319	212,541,200	168,132,689
29	우체국보험	0	0	590,750
33	국가균형발전	0	918,206,000	88,564,000
34	주한미군기지이전	9,237,850	0	375,981,392
35	행정중심복합도시건설	0	0	59,776,000
36	국방·군사시설이전	0	0	288,861,662

(단위 : 천원)

410 토지매입비	420 건설비	430 유형자산	번호
1,221,727,869	5,937,249,501	93,063,063	
0	231,378,732	11,351,475	15
1,010,216,000	5,057,329,500	17,169,000	17
14,000,000	15,398,608	8,670,825	18
0	2,800,000	1,339,000	20
0	0	12,800	24
11,924,000	22,664,937	34,011,752	25
0	0	590,750	29
77,564,000	11,000,000	0	33
0	375,888,800	92,592	34
36,200,000	23,250,000	326,000	35
71,823,869	197,538,924	19,498,869	36

(단위 : 천원)

번호	소관별	440 무형자산	450 융자금	460 출자금
	합계	0	1,529,267,625	1,967,272,000
15	농어촌구조개선	0	272,781,625	0
17	교통시설	0	20,000,000	1,140,850,000
18	등기	0	0	0
20	교도작업	0	0	0
24	에너지 및 자원사업	0	1,136,954,000	826,422,000
25	환경개선	0	99,532,000	0
29	우체국보험	0	0	0
33	국가균형발전	0	0	0
34	주한미군기지이전	0	0	0
35	행정중심복합도시건설	0	0	0
36	국방·군사시설이전	0	0	0

(단위 : 천원)

480 예탁금	500 상환지출	510 상환지출	번호
18,000,000	1,918,300,000	1,918,300,000	
18,000,000	1,752,224,400	1,752,224,400	15
0	40,011,186	40,011,186	17
0	0	0	18
0	0	0	20
0	87,210,000	87,210,000	24
0	13,402,414	13,402,414	25
0	0	0	29
0	0	0	33
0	25,452,000	25,452,000	34
0	0	0	35
0	0	0	36

(단위 : 천원)

번호	소관별	600	610	700
	합계	전출금 등	전출금 등	예비비 및 기타
		2,994,826,434	2,994,826,434	62,488,019
15	농어촌구조개선	2,201,397,000	2,201,397,000	0
17	교통시설	153,165,087	153,165,087	0
18	등기	45,850,996	45,850,996	18,017,530
20	교도작업	0	0	8,983,000
24	에너지 및 자원사업	338,457,000	338,457,000	4,042,000
25	환경개선	9,062,970	9,062,970	1,820,000
29	우체국보험	246,259,698	246,259,698	20,627,418
33	국가균형발전	0	0	8,998,071
34	주한미군기지이전	0	0	0
35	행정중심복합도시건설	633,683	633,683	0
36	국방·군사시설이전	0	0	0

(단위 : 천원)

710 예비비 및 기타			번 호
62,488,019			
0			15
0			17
18,017,530			18
8,983,000			20
4,042,000			24
1,820,000			25
20,627,418			29
8,998,071			33
0			34
0			35
0			36

다. 기업 특별 회계

(단위 : 천원)

번호	소 관 별	합 계	100	110
	합 계		인 건 비	인 건 비
		7,478,580,868	1,667,440,040	1,667,440,040
51	양곡관리	1,293,659,767	0	0
52	책임운영기관	1,057,159,888	289,033,327	289,033,327
56	조달	202,198,559	42,854,917	42,854,917
57	우편사업	3,038,359,629	1,333,686,289	1,333,686,289
58	우체국예금	1,887,203,025	1,865,507	1,865,507

(단위 : 천원)

200 물 건 비	210 운 영 비	220 여 비	230 특 수 활 동 비	번 호
1,644,767,845	1,410,108,820	42,694,254	611,733	
199,093,559	199,093,559	0	0	51
270,692,608	184,268,636	7,058,412	0	52
35,053,525	22,925,030	2,575,840	0	56
969,360,241	859,693,612	30,615,676	611,733	57
170,567,912	144,127,983	2,444,326	0	58

(단위 : 천원)

번호	소관별	240	250	260
		업무추진비	직무수행경비	연구개발비
	합계	5,582,873	70,010,082	115,760,083
51	양곡관리	0	0	0
52	책임운영기관	982,315	15,686,312	62,696,933
56	조달	607,787	3,201,260	5,743,608
57	우편사업	2,342,625	51,122,510	24,974,085
58	우체국예금	1,650,146	-	22,345,457

(단위 : 천원)

300 이 전 지 출	310 보 전 금	320 민 간 이 전	330 자 치 단 체 이 전	번 호
305,691,137	241,436,621	53,937,847	1,236,289	
82,423,480	80,904,661	282,530	1,236,289	51
72,880,471	18,795,619	53,256,317	0	52
1,729,584	1,540,584	189,000	0	56
125,347,123	117,143,997	0	0	57
23,310,479	23,051,760	210,000	0	58

(단위 : 천원)

번호	소관별	340	350	400
		해외이전	출연금	자산취득
합계		2,180,380	6,900,000	1,580,203,321
51	양곡관리	0	0	982,121,634
52	책임운영기관	828,535	0	325,133,780
56	조달	0	0	18,135,636
57	우편사업	1,303,126	6,900,000	237,224,246
58	우체국예금	48,719	0	17,588,025

(단위 : 천원)

410 토지매입비	420 건설비	430 유형자산	440 무형자산	번호
43,334,690	434,882,662	1,045,734,969	1,251,000	
0	0	982,121,634	0	51
2,732,000	246,572,750	20,608,030	221,000	52
13,750,000	2,086,885	1,268,751	1,030,000	56
26,852,690	185,823,027	24,548,529	0	57
0	400,000	17,188,025	0	58

(단위 : 천원)

번호	소관별	500	510	600
	합계	상환지출	상환지출	전출금등
		1,300,824,857	1,300,824,857	937,735,701
51		29,880,000	29,880,000	3
52	양곡관리	439,447	439,447	89,439,137
56	책임운영기관	35,000	35,000	103,944,897
57	조달	0	0	343,706,453
58	우편사업	1,270,470,410	1,270,470,410	400,645,211
	우체국예금			

(단위 : 천원)

610 전 출금 등	700 예비비 및 기타	710 예비비 및 기타		번 호
937,735,701	41,917,967	41,917,967		
3	141,091	141,091		51
89,439,137	9,541,118	9,541,118		52
103,944,897	445,000	445,000		56
343,706,453	29,035,277	29,035,277		57
400,645,211	2,755,481	2,755,481		58

2. 2007년도 세출예산 기능별 세부내역

FY 2007 Budget Expenditures by Function in details

사업별 Items	2006예산 FY 2006Budget	2007예산 FY 2007Budget	증△감 Change	2007 내역 FY 2007Details
1. 일반공공행정 General Public Adm.	32,344,249 (10,727,315)	33,253,125 (454,916)	908,875 (△10,272,399)	
가. 입법 및 선거관리 Legislation & Election Adm.	582,178	761,692	179,514	
① 의정활동지원 Support for Parliamentary Proceeding	60,272	67,579	7,307	<ul style="list-style-type: none"> ○ 위원회운영 9,871 ○ 의원외교및국제회의 6,754 ○ 의정서비스지원 50,954
② 선거의공정한관리 Fair Management of Election	25,738	152,426	126,687	<ul style="list-style-type: none"> ○ 공직선거관리 145,790 ○ 위탁선거관리 1,947 ○ 공명선거홍보및예방단속 4,004 ○ 선거행정지원 291 ○ 인터넷선거보도심의위원회 운영 31 ○ 선거방송토론위원회운영 363
③ 정당사무처리및지원 Political Party Management & Support	1,197	1,389	192	<ul style="list-style-type: none"> ○ 정당정치자금사무처리 1,034 ○ 정당발전지원 243 ○ 정책정당지원 112
④ 정치자금보조 Assistance to Political Fund	60,514	56,954	△3,560	<ul style="list-style-type: none"> ○ 정치자금보조 56,954

주 : ① 일반회계예산과 () 내는 특별회계 예산임

(단위 : 백만원)
In million won

사 업 별 Items	2006예산 FY 2006Budget	2007예산 FY 2007Budget	증△감 Change	2007 내 역 FY 2007 Details
⑤ 민 주 시 민 교 육 Democratic Citizen Education	1,250	1,007	△243	○ 민주시민교육 391
				○ 연수원운영 163
				○ 사이버선거연수교육 453
⑥ 국회활동지원단체및시민단체보조 Legislative Activity Supporting Org. & Civil Org.	11,351	11,729	378	○ 국회활동지원단체보조 11,254
				○ 시민단체보조 475
⑦ 국 회 도 서 관 운 영 National Assembly Library	12,057	11,942	△114	○ 운영지원및기록물관리 268
				○ 도서관국제협력 304
				○ 입법조사분석및정보지원 395
				○ 도서관자료확충 3,051
				○ 도서관자료보존 1,177
				○ 전자도서관구축(정보화) 6,747
				○ 기획관리및운영지원 491
⑧ 예 산 정 책 처 운 영 National Assembly Budget Office	2,328	2,122	△205	○ 국가재정분석및법안비용추계 510
				○ 장기경제분석체제구축 396
				○ 국가주요사업평가및 평가 모형개발 382
				○ 예산정책처정보화(정보화) 343
				○ 국회부속청사지상층건립 21,954
⑨ 국 회 부 속 청 사 건 립 Government Building Establishment Affiliated to the National Assembly	17,468	23,454	5,986	○ 제2의원회관건립 1,500

사업별 Items	2006예산 FY 2006Budget	2007예산 FY 2007Budget	증△감 Change	2007 내역 FY 2007 Details
⑩ 국회 행정 지원 Support for the National Assembly Adm.	253,125	277,437	24,312	<ul style="list-style-type: none"> ○ 본부 인건비 187,513 ○ 소속기관인건비 21,628 ○ 본부기본경비 16,193 ○ 소속기관기본경비 4,243 ○ 입법활동지원 6,821 ○ 법제활동지원 995 ○ 국회청사유지및관리 25,621 ○ 입법정보화 12,732 ○ 의회운영교육 수입대체 경비 80 ○ 국회방송전용채널운영 310 ○ 예비금 1,300
⑪ 선거 관리 행정 지원 Support for Election Management & Adm.	136,877	155,652	18,775	<ul style="list-style-type: none"> ○ 인건비 119,321 ○ 기본경비 12,806 ○ 전산운영경비 1,733 ○ 기관운영지원 2,265 ○ 각급위원회회의운영 1,648 ○ 청사확보유지 14,868 ○ 행정장비취득유지 903 ○ 선거행정정보화 1,635 ○ 예비금 473
나. 국 정 운 영 National Administration	295,824 (-)	316,547 (6,125)	20,723 (6,125)	

(단위 : 백만원)
In million won

사업별 Items	2006예산 FY 2006Budget	2007예산 FY 2007Budget	증△감 Change	2007 내역 FY 2007 Details
① 정책조정 Policy Coordination	1,011	972	△39	○ 정책상황관리 183 ○ 공공부문기강확립대책 442 ○ 중점관리과제 추진 346
② 정부업무평가 Evaluation of Government Affairs	5,025	3,933	△1,092	○ 정부업무평가추진 1,017 ○ 성과관리강화 2,800 ○ 국가경쟁력 강화 116
③ 규제개혁 Regulation Innovaiton	2,071	1,861	△210	○ 규제개혁업무추진 1,667 ○ 규제신고센터 194
④ 국가적중장기추진과제지원 Support for National Mid to Long-term Plan	5,025	5,212	187	○ 용산만족역사공원건립추진단 930 ○ 한일수교회담문서공개등 대책기획단 운영 279 ○ 5대폭력 및 생계침해형 부조리 지원단 105 ○ 의료산업신진화위원회 700 ○ 저출산고령화대책 연석회의 459 ○ 제주특별자치도지원위원회 사무처 757 ○ 방송통신융합추진위원회 지원단 992 ○ 사회보험적용징수통합추진 기획단 990
⑤ 정부출연연구기관지원(R&D) Support for Government- Funded Research Institute(R&D)	245,237 (-)	262,013 (6,125)	16,776 (6,125)	○ 경제인문사회연구회 6,498

사 업 별 Items	2006예산 FY 2006Budget	2007예산 FY 2007Budget	증△감 Change	2007 내 역 FY 2007 Details
				○ 과학기술정책연구원 8,160
				○ 국토연구원 15,580
				○ 대외경제정책연구원 16,643
				○ 산업연구원 12,759
				○ 에너지경제연구원 (6,125)
				○ 정보통신정책연구원 3,601
				○ 통일연구원 6,400
				○ 한국개발연구원 45,045
				○ 한국교육개발원 12,086
				○ 한국교육과정평가원 13,771
				○ 한국교통연구원 7,703
				○ 한국노동연구원 12,605
				○ 한국농촌경제연구원 12,500
				○ 한국법제연구원 4,847
				○ 한국보건사회연구원 11,985
				○ 한국여성개발원 11,282
				○ 한국조세연구원 10,313
				○ 한국직업능력개발원 14,364
				○ 한국청소년개발원 4,780
				○ 한국해양수산개발원 9,815
				○ 한국행정연구원 7,167
				○ 한국형사정책연구원 5,353

(단위 : 백만원)
In million won

사업별 Items	2006예산 FY 2006Budget	2007예산 FY 2007Budget	증△감 Change	2007 내역 FY 2007 Details
⑥ 국무총리비서실 운영 Secretary's Office of the Prime Minister	8,333	9,064	731	○ 한국환경정책평가연구원
				8,756
				○ 인건비
				4,901
				○ 기본경비
				1,845
				○ 총리비서실 행정혁신
				76
				○ 공관관리
				76
⑦ 비상기획위원회 운영 Emergency Planning Commission	7,821	8,115	294	○ 국무총리비서실 정보화사업
				100
				○ 기록관리혁신
				203
				○ 국무총리 국정활동수행
				1,863
				○ 인건비
				4,808
				○ 기본경비
				1,022
○ 비상대비 정책연구 강화				
276				
○ 비상대비 교육·홍보				
117				
○ 비상기획위원회 행정혁신				
71				
○ 비상대비 정보화				
1,368				
○ 동원자원관리				
63				
○ 비상대비 훈련				
390				
⑧ 국무조정실 행정지원 Support for the Office for Government Policy Coordination	21,301	25,377	4,077	○ 인건비
				18,557
				○ 기본경비
				4,547
				○ 국무조정실행정혁신
308				
○ 국무조정실 행정정보화				
1,965				

사업별 Items	2006예산 FY 2006Budget	2007예산 FY 2007Budget	증△감 Change	2007 내역 FY 2007 Details	
다. 지방 행정·재정 지원 Support for Local Adm. & Finance	21,769,294 (498,000)	24,640,795 (236,342)	2,871,501 (△261,658)		
① 지방 행정 Local Adm.	15,919	39,587	23,668	○지자체역량강화	12,064
				○지자체평가	243
				○공직선거관리	9,994
				○지자체국제교류지원	3,500
				○기본정보관련전산망운영	13,785
② 지방 분권 Decentralization	257,214 (498,000)	59,477 (236,342)	△197,737 (△261,658)	○낙후지역개발	(216,286)
				○균형발전지원	44,574
				○민관협력지원	13,503
				○지방공기업평가	1,400
				○민관협력지원(제주)	(56)
				○균형발전지원(균특)	(20,000)
③ 지방 재정 Local Finance	21,466,711	24,514,828	3,048,118	○지방교부금	24,513,426
				○지방재정의건전성확보	999
				○표준지방재정정보시스템	404
④ 지방 세제 Local Tax System	18,524	17,031	△1,493	○지방세제정보화	3,131
				○도로명및건물번호운영	10,820
				○지적관리	3,080

(단위 : 백만원)
In million won

사업별 Items	2006예산 FY 2006Budget	2007예산 FY 2007Budget	증△감 Change	2007 내역 FY 2007 Details
⑤ 지방 혁신 인력 개발 Local Innovation & Human Resources Development	9,635	8,438	△1,196	○ 지방혁신인력개발원교육 운영 1,708 ○ 지방혁신인력개발원 정보화 866 ○ 지방혁신인력개발원시설 확충 1,620 ○ 지방혁신인력개발원수입 대체경비 4,245
⑥ 이 북 5 도 5 Provinces of North Korea	1,293	1,434	141	○ 이북도민관련지원 1,391 ○ 이북5도위원회정보화 42
라. 재 정 · 금 융 Budget & Finance	7,866,382 (9,964,653)	5,601,684 (-)	△2,264,697 (△9,964,653)	
① 국 세 부 과 징 수 Tax Imposition & Collection	141,114	170,943	29,829	○ 조세박물관 운영 110 ○ 납세안내 및 세정홍보 1,950 ○ 조세행정 만족도 조사 160 ○ 대위등기 605 ○ 성실납세 지원 405 ○ 납세고지서, 안내문 발송 27,234 ○ 압류재산공매 8,383 ○ 공부징취비 913 ○ 체납정리통합시스템 784 ○ 공매수수료 (수입대체경비) 2,182

사 업 별 Items	2006예산 FY 2006Budget	2007예산 FY 2007Budget	증△감 Change	2007 내 역 FY 2007 Details
② 기 획 및 재 정 전 략 Planning & Fiscal Strategy	500	3,083	2,583	○ 법무심사지원 2,455
				○ 현금영수증제도 활성화 지원 10,807
				○ 소득과약인프라 구축 등 9,223
				○ 연말정산증빙서류간소화 2,045
				○ 국세징수활동지원 98,379
				○ 국제협력 300
				○ 토지 및 주택조사 지원 845
				○ 기준시가 산정 2,305
				○ 종합부동산세 운영지원 1,858
				○ 국제기구 공동연구 자문 371
				○ 균형발전특별회계 관리 및 제도개선 697
				○ 국제재정협력 200
③ 수 출 입 통 관 Customs Clearance	9,603	6,505	△3,098	○ 사회서비스향상기획단 운영 1,815
				○ 수출입통관 및 물류촉진 지원 4,981
④ 조 세 정 책 Tax Policy	748	1,291	543	○ 물품통관지원 1,525
				○ 조세정책지원 941
				○ 근로장려세제 350
⑤ 경 제 정 책 Economic Policy	22,967	25,236	2,269	○ 소비자보호정책지원 22,454
				○ 경제정책홍보지원 2,782

(단위 : 백만원)
In million won

사업별 Items	2006예산 FY 2006Budget	2007예산 FY 2007Budget	증△감 Change	2007 내역 FY 2007 Details
⑥ 관세심사 Customs Inspection	1,046	1,155	109	○ 관세탈루심사지원 1,155
⑦ 재정운용 Fiscal Management	147	172	25	○ 국가재정운용계획수립 172
⑧ 국고관리 National Treasury Management	88,331 (300,646)	46,910 (-)	△41,420 (△300,646)	○ 정부조달국제화추진 72 ○ 국가회계제도지원 300 ○ 국고업무관리지원 692 ○ 국고업무전산화지원 (정보화) 5,846 ○ 일시차입금이자상환 40,000
⑨ 밀수감시단속 Contraband Control	28,745	36,165	7,420	○ 밀수감시단속 5,455 ○ 조사감시장비현대화 25,694 ○ 인천공항2단계증설 5,016
⑩ 재정성과관리 Fiscal Per Formance Management	2,415	2,877	462	○ 재정사업성과평가 278 ○ 예산낭비대응시스템 구축 및 운영 2,493 ○ 주요투자사업관리 106
⑪ 공공혁신관리 Public Entities Innovation Management	39,654	23,140	△16,514	○ 공공기관 평가 및 관리 1,936 ○ 기금운용평가 및 제도개선 954

사업별 Items	2006예산 FY 2006Budget	2007예산 FY 2007Budget	증△감 Change	2007 내역 FY 2007 Details
⑫ 관세정보화 및 국제협력 Customs Informatization & International Cooperation	35,605	36,694	1,089	○ 디지털예산회계기획단 운영 820
				○ 디지털예산회계시스템 개발 및 운영 19,430
				○ 국제교역협력 483
				○ 관세행정정보화 36,211
⑬ 국유재산관리 National Property Management	- (70,852)	60,114 (-)	60,114 (△70,852)	○ 국유재산관리지원 60,114
⑭ 금융정책 Financial Policy	210,149	242,563	32,414	○ 금융시스템선진화 581
				○ 금융전문인력양성 2,000
				○ 모기지론이차보존 862
				○ 농어가목돈마련저축기금출연 79,120
				○ 주택금융신용보증기금출연 100,000
				○ 역모기지론출연 10,000
				○ 주택금융공사출자 50,000
⑮ 금융정보분석 Analysis of Financial Information	5,157	4,991	△166	○ 자금세탁방지추진 1,009
				○ 자금세탁방지전산화지원 (정보화) 3,982
⑯ 국제금융 International Finance	4,336	4,152	△184	○ 국제금융강화지원 2,152
				○ 국제금융센터보조 2,000
⑰ 경제협력 Economic Cooperation	3,547	12,570	9,023	○ 경제협력강화지원 700
				○ 한태평양경제협력위원회보조 629

(단위 : 백만원)
In million won

사업별 Items	2006예산 FY 2006Budget	2007예산 FY 2007Budget	증△감 Change	2007 내역 FY 2007 Details
⑱ 정책 조정 Policy Coordination	341	1,436	1,095	○ APEC교육재단기금출연 215
				○ 대개도국경제개발컨설팅 1,500
				○ FTA체결지원위원회 9,526
				○ 경제정책조정지원 89
				○ 지역균형발전지원 1,347
				○ 납세조합법정교부금 1,350
⑲ 지역별납세관리 Tax Payment Management by areas	1,604	1,350	△254	○ 청사확보및시설개선 10,556
⑳ 세관 운영 Operation of the Customs	25,404	26,235	830	○ 국제공항만운영지원 15,678
				○ 타부처위탁교육(수입대체경비) 37
㉑ 국세공무원교육 Education for Gov. Officials in National Tax	64	37	△27	○ 인건비 5,127
㉒ 금융감독위원회 운영 Financial Supervisory Commission	8,207	8,884	677	○ 기본경비 3,028
				○ 국제금융협력 40
				○ 금융감독위원회 행정혁신 106
				○ 금융감독위원회 정보화 583
				○ 본부 인건비 89,912
㉓ 국세행정지원 Support for National Tax Adm.	905,220 (17,034)	981,852 (-)	76,632 (△17,034)	○ 소속기관 인건비 5,780
				○ 지방국세청 인건비 671,127
				○ 본부 기본경비 35,042

사업별 Items	2006예산 FY 2006Budget	2007예산 FY 2007Budget	증△감 Change	2007 내역 FY 2007 Details
				<ul style="list-style-type: none"> ○소속기관 기본경비 4,608 ○지방국세청 기본경비 60,280 ○국세행정혁신 759 ○사이버학습시스템 운영 365 ○영유아보육시설 설치운영 731 ○국세행정 전산화 64,252 ○국세관서청사확보 23,228 ○청사등 유지보수 9,091 ○중부지방국세청 신축 11,677 ○부산지방국세청 신축 5,000
㉔ 기획예산행정지원 Support for Planning & Budget Adm.	31,755	34,422	2,667	<ul style="list-style-type: none"> ○인건비 22,638 ○기본경비 8,534 ○기획예산처 행정혁신 350 ○정책연구개발 900 ○기획예산정보화 1,999
㉕ 관세행정지원 Support for Customs Adm.	235,936	250,309	14,373	<ul style="list-style-type: none"> ○본청인건비 27,325 ○소속기관인건비 180,251 ○본청기본경비 7,129 ○소속기관기본경비 16,397 ○관세정책지원 18,299

(단위 : 백만원)
In million won

사업별 Items	2006예산 FY 2006Budget	2007예산 FY 2007Budget	증△감 Change	2007 내역 FY 2007 Details
㉔ 재정경제행정지원 Support for Finance & Economy Adm.	57,762	65,080	7,317	○ 관세국경관리연수원 897
				○ 관세연수원위탁교육 11
				○ 본부 인건비 39,506
				○ 소속기관 인건비 8,246
				○ 본부 기본경비 8,828
				○ 소속기관 기본경비 3,004
				○ 재정경제행정혁신 799
				○ 재정경제해외네트워크구축 1,005
				○ 재정경제정책연구개발 3,200
				○ 정보화기반지원 491
㉕ 회계간거래(전출금) Transfer to Other Account	350,000	-	△350,000	○ 회계간전출(일반회계) -
㉖ 회계간거래(예수원금상환) Transfer to Other Account (Repayment of Loan)	3,143 30,000)	- (-)	△3,143 (△30,000)	○ IBRD차관 원금 상환 ○ 회계간예수원금상환 (일반회계) - ○ 회계간예수원금상환 (재특회계) -
㉗ 회계간거래(예수이자상환) Transfer to Other Account (Repayment of Interest)	1,168 (23,304)	- (-)	△1,168 (△23,304)	○ IBRD차관 이자 상환 - ○ 회계간예수이자상환 (일반회계) - ○ 회계간예수이자상환 (재특회계) -
㉘ 회계기금간거래(전출금) Transfer to Other Accounting Fund	3,194,186	682,344	△2,511,842	○ 회계기금간전출 (일반회계) 682,344

사업별 Items	2006예산 FY 2006Budget	2007예산 FY 2007Budget	증△감 Change	2007 내역 FY 2007 Details
③① 회계기금간거래(예수원금상환) Transfer to Other Accounting Fund (Repayment of Loan)	- (6,697,670)	2,986 (-)	2,986 (Δ6,697,670)	○ 예수원금상환 2,236 ○ 회계기금간예수원금상환 (일반회계) 750
③② 회계기금간거래(예수이자상환) Transfer to Other Accounting Fund (Repayment of Interest)	2,457,529 (1,341,107)	2,868,189 (-)	410,660 (Δ1,341,107)	○ 예수이자상환 996 ○ 회계기금간예수이자상환 (일반회계) 2,867,192
③③ 계 정 간 거 래(전출금) Transaction between Accounts	(380,416)	(-)	(Δ380,416)	○ 타계정전출금 (국특회계) -
③④ 계 정 간 거 래(예탁금) Transaction between Accounts(Deposit)	(100,000)	(-)	(Δ100,000)	○ 계정간예탁 (재특회계) -
③⑤ 계 정 간 거 래(예수이자상환) Transaction between Accounts (Repayment of Interest)	(40,705)	(-)	(Δ40,705)	○ 계정간예수이자상환 (재특회계) -
③⑥ 차 입 금 원 금 상 환 Repayment of Loan	(962,919)	(-)	(Δ962,919)	○ 차관원금상환 (재특회계) -
마. 정 부 자 원 관 리 Management of Government Resources	513,463 (-)	542,025 (150)	28,562 (150)	
① 인사정책및인적자본관리 Personnel Policy & Human Capital Management	44,181	60,420	16,239	○ 국가시험시행 5,859 ○ 공무원교육훈련 40,348 ○ 고위공무원단체도운영 1,423 ○ 국제기구고용휴직제도운영 12,789
② 공 무 원 교 육 운 영 Education for Gov. Officials	10,525	9,495	Δ1,029	○ 교육과정지원및시설관리 3,481

(단위 : 백만원)
In million won

사업별 Items	2006예산 FY 2006Budget	2007예산 FY 2007Budget	증△감 Change	2007 내역 FY 2007 Details	
				○ 정책사례개발지원	622
				○ 핵심역량교육지원	1,607
				○ 중공교수입대체경비	964
				○ 사이버교육센터및전산운영	2,821
③ 조직혁신 Organization Reform	2,319	1,772	△547	○ 조직의효율적운영지원	1,772
④ 전자정부 e-Government	410,280 (-)	418,839 (150)	8,559 (150)	○ 전자정부추진일반	1,157
				○ 전자정부사업지원	287,700
				○ 행정정보DB구축	51,500
				○ 지방행정정보화	46,576
				○ 전자정부기반조성	28,949
				○ 정보화능력개발교육운영	1,302
				○ 교육운영정보화	1,092
				○ 정보화교육수입대체경비	562
				○ 지방행정정보화(제주)	(150)
				○ 본부인건비	13,887
				○ 수습행정관인건비	13,825
⑤ 중앙인사위원회행정지원 Support for the Civil Service Commission	46,159	51,499	5,341	○ 소속기관인건비	8,025
				○ 본부기본경비	4,423
				○ 소속기관기본경비	3,558
				○ 정책연구개발비	998

사업별 Items	2006예산 FY 2006Budget	2007예산 FY 2007Budget	증△감 Change	2007 내역 FY 2007 Details
				<ul style="list-style-type: none"> ○ 인사행정혁신 249 ○ 청사임차료 3,907 ○ 전산시스템운영및지원 2,628
바. 일반 행정 General Adm.	1,317,108 (264,662)	1,390,382 (212,299)	73,273 (△52,363)	
① 고충민원처리및행정제도개선 Ombudsman & Adm. System Improvement	1,497	1,447	△51	<ul style="list-style-type: none"> ○ 행정제도개선운영 174 ○ 고충민원 조사 처리 1,272
② 대통령비서실 운영 Secretary's Office of the President	61,240	64,581	3,341	<ul style="list-style-type: none"> ○ 인건비 25,680 ○ 기본경비 11,837 ○ 시설관리 및 개선 4,703 ○ 국정운영 지원 17,936 ○ 대통령비서실 행정혁신 282 ○ 비서실 정보화 4,142
③ 법제업무품질제고 Legal Affairs & Quality Improvement	2,108	1,871	△237	<ul style="list-style-type: none"> ○ 법령서비스향상 1,067 ○ 법제업무질제고 452 ○ 법제업무국제화 352
④ 인권보호 및 향상 Human Rights Protection & Improvement	21,558	21,909	351	<ul style="list-style-type: none"> ○ 인건비 9,962 ○ 기본경비 7,103 ○ 인권의식 홍보강화 438 ○ 인권단체 공동협력사업 293 ○ 인권상담강화 235

(단위 : 백만원)
In million won

사 업 별 Items	2006예산 FY 2006Budget	2007예산 FY 2007Budget	증△감 Change	2007 내 역 FY 2007 Details
				○ 인권보호정책 제도 개선 588
				○ 북한인권연구 142
				○ 국제교류협력 503
				○ 인권위 정보화(정보화) 1,356
				○ 인권취약분야 인권개선 69
				○ 인권교육활성화 706
				○ 차별예방 및 인권문화조성 514
⑤ 통 계 정 책 Statistics Policy	8,740	10,397	1,658	○ 통계정책추진 397
				○ 통계조사환경개선 6,089
				○ 지역통계기반조성 728
				○ 국제통계협력 477
				○ 통계품질관리 2,452
				○ 통계협력조정 154
				○ 통계생산대행 수입대체 경비 100
⑥ 감 사 활 동 및 행 정 지 원 Support for Auditing & Adm.	79,257	82,304	3,047	○ 본부 인건비 48,726
				○ 소속기관 인건비 4,337
				○ 본부 기본경비 5,515
				○ 소속기관 기본경비 2,964
				○ 감사활동경비 15,868
				○ 감사역량강화 1,335
				○ 본부청사 및 시설물 관리 402
				○ 전산운영경비 1,523

사업별 Items	2006예산 FY 2006Budget	2007예산 FY 2007Budget	증△감 Change	2007 내역 FY 2007 Details
⑦ 공무원 지원 Support for Public Sorvants	2,473	3,140	668	○ ASOSAI 세미나 개최 100
				○ 소속기관 청사 및 시설물관리 245
				○ 수입대체경비 239
				○ 평가연구활동경비 1,049
				○ 공무원후생복지지원 2,890
⑧ 공정 거래 Fair Trade	37,810	38,561	751	○ 공무원단체육성 251
				○ 인건비 25,994
				○ 기본경비 4,821
				○ 전산운영경비 352
				○ 행정소송수행 1,176
				○ 공정위 혁신 211
				○ 경쟁정책홍보 116
				○ 국제협력 162
				○ 연구개발 255
				○ 청서관리 852
				○ 공정위 정보화 2,675
				○ 경쟁촉진 및 거래의 공정화 1,030
				○ 대,중소기업간 거래의 공정화 918
				⑨ 과거사진실규명 Truth Establishment of Past Historg
○ 위원회홍보사업 105				

(단위 : 백만원)
In million won

사업별 Items	2006예산 FY 2006Budget	2007예산 FY 2007Budget	증△감 Change	2007 내역 FY 2007 Details				
				○유해발굴및진실규명 999				
				○실지조사및자료수집 1,153				
				○화해사업 360				
				○집단희생사건피해자현황조사 509				
				○위원회운영 4,141				
⑩ 국가정보지원 Support for National Intelligence	429,226	449,892	20,665	○정보활동 449,892				
⑪ 국정홍보기획 National Intelligence PR & Planning	14,529	13,690	△839	○홍보분석 지원 417				
				○홍보기획 지원 1,156				
				○홍보협력 지원 823				
				○뉴미디어 홍보 329				
				○국정홍보TISNET 운영 452				
				○국가주요시책 홍보 7,320				
				○홍보간행물 발간 1,735				
				○국정브리핑 서비스 1,458				
				⑫ 대통령및국빈&요인경호 Guard of the President & National Guests	59,437	72,926	13,489	○인건비 31,026
								○기본경비 7,488
○경호행사지원경비 11,677								
○대통령경호행정혁신 242								
				○경호기반개선사업 12,493				
				○경호종합훈련원신축 10,000				

사업별 Items	2006예산 FY 2006Budget	2007예산 FY 2007Budget	증△감 Change	2007 내역 FY 2007 Details
⑬ 전자조달운영 e-Procurement	- (14,032)	- (15,409)	- (1,377)	○ 조달정보화 (13,711)
				○ 나라장터운영 (1,698)
⑭ 청렴증진 Integrity Improvement	19,696	22,840	3,144	○ 인건비 10,266
				○ 기본경비 6,463
				○ 국가청렴정책수립지원 1,559
				○ 부패취약분야제도개선 103
				○ 청렴행정혁신 98
				○ 청렴정보종합관리(정보화) 767
				○ 부패유발요인분석검토 974
				○ 청렴의식확산및협력추진 1,620
				○ 시민단체지원 475
				○ 공직자행동강령활성화 131
				○ 신고자보호보상강화 385
⑮ 친일반민족행위진상규명 Investigation of Pro-Japanese Activities	7,800	7,815	14	○ 인건비 3,542
				○ 위원회운영 4,272
⑯ 소비자보호 Consumer Protection	833	884	51	○ 기본경비 241
				○ 소비자보호제도 운영 642
⑰ 정부의견 Presidential Meetings	7,348	7,347	△1	○ 국가의정관리 7,347
⑱ 해외홍보 Overseas Public Relations	14,151	12,412	△1,740	○ 국가이미지 제고 10,044

(단위 : 백만원)
In million won

사업별 Items	2006예산 FY 2006Budget	2007예산 FY 2007Budget	증△감 Change	2007 내역 FY 2007 Details	
⑱ 영상홍보 Audio & Visual PR	18,201	20,182	1,981	○ Korea.net 운영	1,496
				○ 외신활용 홍보	871
				○ 소속기관 인건비	5,635
				○ 소속기관 기본경비	1,164
				○ KTV방송 운영	10,174
				○ KTV방송장비 관리	2,570
				○ 영상제작지원	458
				○ 소속기관 전산운영경비	181
⑳ 정부혁신 Government Innovation	9,374	9,733	359	○ 범정부혁신관리및지원	2,761
				○ 정부혁신의국제적네트워크구축	2,996
				○ 행정서비스구현	812
				○ 전자적민원처리	3,164
				○ 청사관리외부위탁	22,043
㉑ 청사관리 Gov. Buildings Management	36,942 (36,386)	70,248 (-)	33,306 (△36,386)	○ 청사시설장비관리	19,021
				○ 광주전남합동청사신축	29,184
				○ 기록물효율적관리	11,351
㉒ 기록물관리 Documents/Records Management	52,184	71,580	19,396	○ 기록관리정보화	6,013
				○ 기록물체계적정리	4,102
				○ 국가기록물보존서고신축	30,314

사업별 Items	2006예산 FY 2006Budget	2007예산 FY 2007Budget	증△감 Change	2007 내역 FY 2007 Details
㉓ 정부위원회 Government Commissions	8,430	5,597	△2,833	○ 기록관리인프라구축 19,800
				○ 정책기획위원회운영 1,345
				○ 정부혁신지방분권위원회운영 3,090
				○ 빈부격차차별시정위원회운영 1,162
				○ 사법제도개혁추진위원회 운영 -
㉔ 민주화지원및과거사정리 Support for Democratization & Probing the Past History	67,251	52,723	△14,528	○ 제주4.3사건지원단운영 3,729
				○ 민주화운동보상지원단운영 21,573
				○ 강제동원진상규명 8,353
				○ 노근리사건처리지원단운영 6,151
				○ 민주화운동등관련사업지원 12,917
				○ 산업동향통계 60
㉕ 국가기본통계생산 National Standard Statistics	62,362	18,302	△44,060	○ 산업구조통계 3,430
				○ 경제통계작성기반조성 7,530
				○ 인구주택총조사 3,430
				○ 사회고용통계 3,293
				○ 농림어업통계 559
				○ 참여마당신문고 운영 406
㉖ 권리구제기반구축운영 Establishment & Operation of Right Deliverance Base	1,363	3,676	2,313	○ 시민고충처리위원회 제도기반 구축 88

(단위 : 백만원)
In million won

사업별 Items	2006예산 FY 2006Budget	2007예산 FY 2007Budget	증△감 Change	2007 내역 FY 2007 Details
				○ 고충민원 권익구제 기반조성 782
				○ 정부민원안내센터 운영 2,400
②⑦ 행정심판 Adm. Judgement	470	555	85	○ 행정심판위원회운영 378
				○ 행정심판서비스향상 177
②⑧ 원자재비축관리 Material Reserve Management	- (86)	- (86)	- (-)	○ 원자재시장 대응능력 강화 (86)
②⑨ 통계정보화 Informatization of Statistics	8,869	10,292	1,423	○ 행정정보관리 2,595
				○ 통계정보화기반확충 7,697
③⑩ 물자 및 시설 조달 Procurement of Goods & Facilities	- (3,282)	- (3,248)	- (△34)	○ 정부정책지원사업 (965)
				○ 조달물자 가격 및 계약관리 (1,006)
				○ 정부공사 발주 지원 (1,278)
③① 통계교육 Statistics Education	1,555	1,619	63	○ 통계전문인력양성 1,343
				○ 통계교육 수입대체경비 172
				○ 통계교육정보화 103
③② 책임운영기관 운영 Executive Agency Management	62,657	66,778	4,121	○ 책임운영기관 인건비 48,382
				○ 책임운영기관 기본경비 6,947
				○ 책임운영기관 통계조사지원 10,709

사업별 Items	2006예산 FY 2006Budget	2007예산 FY 2007Budget	증△감 Change	2007 내역 FY 2007 Details
③ 통계 개발 Statistics Development	-	4,758	4,758	○ 지역통계조사대행 수입대체경비 319
				○ 책임운영기관 정보화 421
				○ 통계개발원 인건비 2,087
				○ 통계개발원 기본경비 329
				○ 통계연구개발 2,252
④ 조달물자공급(책특) Supply of Procured Goods (Executive Agency Special Account)	- (5,405)	- (5,574)	- (169)	○ 통계개발대행 수입대체경비 90
				○ 중앙구매사업단 인건비 (3,906)
				○ 중앙구매사업단 기본경비(손익) (870)
				○ 중앙구매사업단 기본경비(자본) (185)
				○ 조달행정서비스 제고(책특) (273)
				○ 중앙구매사업단 범정부담금 (75)
				○ 중앙구매사업단 청사시설개보수 (200)
				○ 중앙구매사업단 예비비 (65)
				○ 인건비 777
				○ 기본경비 1,505
⑤ 국민경제자문회의행정지원 Support for the National Economic Advisory Council Adm.	2,285	2,282	△3	○ 인건비 13,106
				○ 기본경비 3,757
⑥ 국민고충위행정지원 Support for the Ombudsman of Korea	11,656	18,071	6,415	○ 전산운영경비 114

(단위 : 백만원)
In million won

사 업 별 Items	2006예산 FY 2006Budget	2007예산 FY 2007Budget	증△감 Change	2007 내 역 FY 2007 Details	
③⑦ 법 제 행정 지원 Support for Legislative Adm.	15,360	17,781	2,421	○ 청사관리	545
				○ 민원행정정보화	255
				○ 민원행정혁신	294
				○ 본부인건비	11,865
				○ 본부기본경비	2,938
				○ 전산운영경비	320
				○ 정책연구개발	200
				○ 법제행정혁신	156
③⑧ 통 계 행 정 지원 Support for Statistical Adm.	33,889	33,807	△81	○ 법령정보화지원	2,302
				○ 본부 인건비	23,788
				○ 본부 기본경비	4,399
				○ 통계홍보	503
				○ 통계행정혁신	720
				○ 청사시설환경개선	4,397
				○ 행정자치행정혁신	1,451
				○ 행정자치정보화	2,965
③⑨ 행 정 자 치 행 정 지원 Support for Gov. Adm. & Home Affairs Adm	132,631	142,053	9,422	○ 본부인건비	67,249
				○ 소속기관인건비	44,777
				○ 본부기본경비	16,427
				○ 소속기관기본경비	8,805
				○ 정책연구개발	380
				○ 행정자치정보화	2,965
				○ 행정자치행정혁신	1,451
				○ 행정자치행정혁신	1,451
④⑩ 국 정 흥 보 처 행 정 지원 Administrative Support for the Gov. Information Agency	14,470	16,352	1,882	○ 본부 인건비	9,025
				○ 소속기관 인건비	2,642

사 업 별 Items	2006예산 FY 2006Budget	2007예산 FY 2007Budget	증△감 Change	2007 내 역 FY 2007 Details
④ 조달 행정 지원 Support for Procurement Adm.	(79,620)	(79,510)	-	○ 본부 기본경비 1,686
				○ 소속기관 기본경비 2,449
				○ 국정홍보 행정혁신 180
				○ 본부 전산운영경비 241
				○ 소속기관 전산운영경비 129
				○ 인건비 (44,225)
				○ 기본경비 (11,542)
				○ 기본경비(자본) (595)
				○ 공공조달 정책개발 및 효율화 (922)
				○ 조달행정혁신 (481)
				○ 고개중심의 조달서비스 확충 (1,907)
				○ 조달전문교육 운영 (410)
				○ 법정부담금 (920)
				○ 조달행정 발전사업 (199)
				○ 서울청사 어린이집 운영 (189)
				○ 차입금이자 (135)
				○ 전산장비 운영 (673)
				○ 청사시설개보수 (3,117)
				○ 부산비축기지 이전 (13,750)
				○ 예비비 (445)

(단위 : 백만원)
In million won

사업별 Items	2006예산 FY 2006Budget	2007예산 FY 2007Budget	증△감 Change	2007 내역 FY 2007 Details
④② 회 계 간 거 래 Transfer to Other Account	- (2,680)	- 1,266	(Δ1,414)	○ 회계간전출(책임운영 기관특별회계) (1,266)
④③ 회계간거래(예수원금상환) Transfer to Other Account (Repayment of Loan)	32	-	Δ32	○ 예수원금상환(일반회계) -
④④ 회계간거래(예수이자상환) Transfer to Other Account (Repayment of Interest)	14	-	Δ14	○ 예수이자상환(일반회계) -
④⑤ 회계기금간거래(예수원금상환) Transfer to Other Accounting Fund (Repayment of Loan)	-	-	30	○ 회계기금간 예수원금상환 (일반회계) 30
④⑥ 회계기금간거래(예수이자상환) Transfer to Other Accounting Fund (Repayment of Interest)	13	13		○ 회계기금간 예수이자상환 (일반회계) 13
④⑦ 회 계 기 금 간 거 래 Transfer to Other Accounting Fund	- (3,728)	- (4,139)	- (410)	○ 공무원연금부담금 (조달특별회계) (3,825) ○ 공무원연금부담금 (책임운영기관특별회계) (313)
④⑧ 계 정 간 거 래 Transaction between Accounts	- (69,227)	- (58,975)	- (Δ10,252)	○ 감가상각비(조달특별회계) (6,200) ○ 감가상각비(책임운영기관 특별회계) (490) ○ 당기순이익(조달특별회계) (51,222) ○ 당기순이익(책임운영기관특별 회계) (1,064)
④⑨ 여 유 자 금 운 용 Surplus Funds Management	- (50,216)	- (44,092)	- (Δ6,124)	○ 기타여유자금운용(조달특별회계) (42,698) ○ 기타여유자금 운용 (1,394)

사업별 Items	2006예산 FY 2006Budget	2007예산 FY 2007Budget	증△감 Change	2007 내역 FY 2007 Details
2. 공공 질서 및 안전 Public Order & Safety	9,703,796 (1,370,828)	10,292,349 (703,801)	588,553 (△667,027)	
가. 법원 및 헌재 Court & Court of Constitution	771,951 (340,743)	955,419 (272,699)	183,469 (△68,044)	
① 헌법재판소 운영 Constitutional Court	17,626	19,962	2,336	<ul style="list-style-type: none"> ○ 인건비 12,423 ○ 기본경비 3,939 ○ 재판자료확충 46 ○ 해외연수 247 ○ 국제회의참석 63 ○ 청사및공관시설관리 584 ○ 국선대리인보수 207 ○ 재판활동지원 340 ○ 도서관신축 1,202 ○ 헌법재판정보화 884 ○ 예비금 25
② 재판활동종합지원 Support for Judicial Affairs	741,962 (241,186)	825,396 (199,476)	83,434 (△41,711)	<ul style="list-style-type: none"> ○ 본부 인건비 533,667(78,318) ○ 소속기관 인건비 49,891 ○ 본부 기본경비 52,725(5,471) ○ 소속기관 기본경비 5,448 ○ 청사관리경비 24,880 ○ 재판활동지원 104,991 ○ 사법업무 전산화 30,416 ○ 호적업무 전산화 15,374

(단위 : 백만원)
In million won

사업별 Items	2006예산 FY 2006Budget	2007예산 FY 2007Budget	증△감 Change	2007 내역 FY 2007 Details
				○ 법관등 전문화 및 국제화 7,756
				○ 법원예비금 248
				○ 등기업무지원 (20,304)
				○ 등기업무 전산화 (75,546)
				○ 건강보험부담금 (1,819)
				○ 예비비 (18,018)
③ 법원시설확충및유지보수 Expansion & Maintenance of Court Facilities	9,867 (94,379)	107,592 (27,372)	97,725 (△67,007)	○ 법원시설 확충 85,410
				○ 등기소 확충 (27,372)
				○ 법원시설관리 22,182
④ 법원도서관 Supreme Court Library of Korea	2,495	2,469	△26	○ 도서 확충 및 정비 1,446
				○ 전자도서관 개발 1,023
⑤ 회계간거래(전출금) Transfer to Other Account	- (-)	- (40,000)	- (40,000)	○ 회계간전출(일반회계) (40,000)
⑥ 내부거래지출 Inter-transaction Expenditure	- (5,177)	- (5,851)	- (674)	○ 회계기금간거래(등특회계) (5,851)
나. 법무 및 검찰 Justice & Prosecution	1,665,120 (196,219)	1,969,420 (50,722)	304,300 (△145,497)	
① 법무활동 Judicial Activities	34,956	37,845	2,890	○ 국가송무수행및공익법무관운영 1,076
				○ 국제법무운영및외국법제연구 490
				○ 민상사법령의 선진화 599
				○ 국가배상 7,320

사업별 Items	2006예산 FY 2006Budget	2007예산 FY 2007Budget	증△감 Change	2007 내역 FY 2007 Details
② 출 입 국 관 리 Immigration Management	20,024	22,882	2,857	○ 법률구조및범죄피해자보호 26,321
				○ 사법시험및군법무관임용 시험관리 1,780
				○ 형사조정제도 260
				○ 출입국관리 국제협력 886
				○ 출입국관리사무소운영 10,618
				○ 외국인체류관리 11,378
③ 검 찰 활 동 Public Prosecution Activities	98,646	106,834	8,188	○ 국제형사협력 4,529
				○ 형사사법통합정보체계추진 777
				○ 형사보상및범죄피해자구조 4,477
				○ 검찰청운영 10,904
				○ 검찰업무정보화(정보화) 20,461
				○ 수사지원및역량강화 56,394
				○ 첨단과학수사 6,153
				○ 재판집행 3,141
				○ 교도소운영 80,466
				○ 교정기관이전 496
④ 교 정 활 동 Correctional Activities	148,806 (41,005)	165,528 (41,089)	16,722 (84)	○ 재소자수용및교화 79,430
				○ 경비교도대운영 5,136
				○ 교도작업운영및직업훈련 (41,089)

(단위 : 백만원)
In million won

사업별 Items	2006예산 FY 2006Budget	2007예산 FY 2007Budget	증△감 Change	2007 내역 FY 2007 Details
⑤ 보호 활동 Protection Activities	24,613	25,942	1,329	<ul style="list-style-type: none"> ○ 보호기관운영 5,279 ○ 소년원생수용 6,418 ○ 갱생보호 6,767 ○ 치료감호자수용 1,906 ○ 보호관찰 5,071 ○ 법교육 500
⑥ 법무시설 조성 Construction of Judicial Facilities	- (147,019)	145,019 (-)	145,019 (△147,019)	<ul style="list-style-type: none"> ○ 검찰시설조성 70,810 ○ 교정시설조성 63,079 ○ 기타법무시설조성 11,130
⑦ 법무교육 훈련 Judicial Education & Training	628	962	334	<ul style="list-style-type: none"> ○ 연수원운영 962
⑧ 법무및 검찰 행정 지원 Support for Justice & Prosecution Adm.	1,337,249 (8,195)	1,464,218 (9,633)	126,969 (1,438)	<ul style="list-style-type: none"> ○ 본부인건비 85,424 ○ 소속기관인건비 1,222,992 ○ 친일반민족행위자재산 조사위원회인건비 2,280 ○ 본부기본경비(일반) 10,581 ○ 본부기본경비(교특) (316) ○ 소속기관기본경비(일반) 101,775 ○ 소속기관기본경비(교특) (334) ○ 시설및장비관리 10,679 ○ 법무행정혁신 1,347 ○ 정책연구개발사업(R&D) 137

사업별 Items	2006예산 FY 2006Budget	2007예산 FY 2007Budget	증△감 Change	2007 내역 FY 2007 Details
				○ 법무행정정보화(정보화) 26,542
				○ 친일반민족행위자재산조사위원회운영 2,462
				○ 예비비(교특) (8,983)
⑨ 회 계 간 거 래 Transfer to Other Account	138	-	△138	○ 전대차관원리금상환 -
⑩ 회계간거래(예수이자상환) Transfer to Other Account (Repayment of Interest)	59	-	△59	○ 예수이자상환 -
⑪ 회계기금간거래(예수원금상환) Transfer to Other Accounting Fund (Repayment of Loan)	-	131	131	○ 예수원금상환 131
⑫ 회계기금간거래(예수이자상환) Transfer to Other Accounting Fund (Repayment of Interest)	-	59	59	○ 예수이자상환 59
다. 경 찰 Police	5,659,961 (649,722)	6,488,852 (187,646)	828,891 (△462,075)	
① 국 민 생 활 안 전 Security for the Citizen' s Life	9,342	9,318	△24	○ 범죄예방활동 9,318
② 범 죄 수 사 Criminal Investigation	138,295	137,383	△912	○ 범죄수사지원 125,133
				○ 과학수사지원 9,461
				○ 사이버범죄수사(정보화) 2,788
③ 경 비 Safeguard	199,235	193,226	△6,010	○ 테러및경비상황관리 27,766
				○ 항공기운영및관리 6,592
				○ 전·의경교육및부대관리 158,867

(단위 : 백만원)
In million won

사업별 Items	2006예산 FY 2006Budget	2007예산 FY 2007Budget	증△감 Change	2007 내역 FY 2007 Details
④ 치안정보 Public Security Information	36,931	38,439	1,508	○ 치안정보수집관리 37,040
⑤ 보안수사 Security Investigation	41,850	40,572	△1,278	○ 정보전산운영(정보화) 1,399 ○ 보안경찰업무 40,572
⑥ 외사수사 Investigation of Foreign Affairs	5,702	6,474	772	○ 외국인범죄수사 6,402 ○ 외사범죄정보화(정보화) 72
⑦ 경찰정보통신 Police Information & Communication	86,162	90,188	4,025	○ 통신장비관리및지원 37,384 ○ 전산장비운영(정보화) 52,804
⑧ 경찰교육 Police Education	14,453	15,272	819	○ 경찰대학운영 9,461 ○ 경찰보수교육 2,570 ○ 신입순경교육 3,241
⑨ 교통안전 Traffic Safety	- (333,402)	318,046- (29,300)	318,046 (△304,102)	○ 교통사고예방 212,268 ○ 교통경찰전산화(정보화) 6,088 ○ 통합교통정보센터운영지원(정보화) 849 ○ 도로교통안전관리공단출연금 77,613 ○ 교통안전교육지원 14,728 ○ 교통안전시설정비 6,500 ○ 도로교통안전시설정비 (29,300)
⑩ 과학수사 Scientific Investigation	21,991	26,839	4,848	○ 과학수사연구소인건비 14,807 ○ 과학수사연구소기본경비 3,321 ○ 과학적수사활동지원 5,479 ○ 과학수사정보화 1,152

사업별 Items	2006예산 FY 2006Budget	2007예산 FY 2007Budget	증△감 Change	2007 내역 FY 2007 Details	
⑪ 운전면허관리 Driver's License Management	-	-	-	○감정장비현대화	2,081
				○운전면허단인건비	(40,097)
				○운전면허단기본경비	(3,394)
				○운전면허단기본경비	(351)
				○운전면허관리	(27,531)
				○운전면허전산화	(4,603)
				○차량및시설취득	(5,597)
				○전산장비취득	(820)
⑫ 경찰병원운영 Police Hospital	-	-	-	○예비비	(1,110)
				○경찰병원인건비	(25,670)
				○경찰병원기본경비	(2,905)
				○경찰병원기본경비	(170)
				○진료업무지원	(22,238)
				○자산취득	(10,473)
⑬ 경찰행정지원 Support for Police Adm.	5,073,493 (171,015)	5,568,391 (2,017)	494,898 (△168,998)	○본부인건비	4,485,301
				○제주이관인력지원	(2,017)
				○소속기관인건비	39,755
				○본부기본경비	348,366
				○소속기관기본경비	9,905
				○일반행정업무지원	183,369
				○차량구입및관리	47,728

(단위 : 백만원)
In million won

사업별 Items	2006예산 FY 2006Budget	2007예산 FY 2007Budget	증△감 Change	2007 내역 FY 2007 Details				
⑭ 회 계 간 거 래(전출금) Transfer to Other Account	32,507	44,706	12,198	○ 피복및장비관리 24,571				
				○ 사이버경찰청운영(정보화) 387				
				○ 경찰행정혁신 986				
				○ 경무활동지원 252,495				
				○ 경호대운영 2,328				
				○ 시설운영 173,200				
				○ 회계간전출금(책특병원 손익계정) 34,065				
				○ 회계간전출금(책특병원 자본계정) 10,641				
				⑮ 회계기금간거래(공무원연금부담금) Transfer to Other Accounting Fund (Gov. Employees Pension Charging)	-	-	-	○ 공무원연금부담금 (자동차운전면허계정) (3,218)
								○ 공무원연금부담금 (경찰병원계정) (1,748)
⑯ 계 정 간 거 래(전출금) Transaction between Accounts	-	-	-					○ 감가상각비 (자동차운전면허계정) (6,400)
				○ 감가상각비(경찰병원계정) (1)				
				○ 당기순이익(자동차운전면허계정) (1)				
				○ 당기순이익 (1)				
라. 해 Maritime Police	경	623,630 (17,959)	745,919 (-)	122,288 (△17,959)				
① 장 비 관 리 Equipment Management	185,730	245,057	59,328	○ 해양경찰 합정건조 104,949				
				○ 노후합정대체건조 69,799				

사업별 Items	2006예산 FY 2006Budget	2007예산 FY 2007Budget	증△감 Change	2007 내역 FY 2007 Details
② 해상 경비 Maritime Defence	42,198	48,103	5,905	○ 함정관리 64,002
				○ 장비기술지원 6,307
				○ 경비시스템 구축 10,663
				○ 경비구난지원 2,136
				○ 항공기도입 24,200
				○ 항공기관리 9,496
③ 해상 안전 관리 Maritime Safety Management	1,926	1,767	△159	○ 정보통신관리 1,607
				○ 해상안전활동 1,330
				○ 해상안전지원 437
④ 해상 치안 확립 Establishment of Maritime Public Security	2,372	2,287	△85	○ 수사활동 1,662
				○ 외사활동 264
				○ 정보수사지원 360
				○ 함정정비 22,392
⑤ 정비 창 운영 Maintenance Arsenal Operation	23,196	23,684	488	○ 정비창지원 1,203
				○ 전산운영관리 89
				○ 본부 인건비 37,989
⑥ 해양 경찰 행정 지원 Support for Maritime Police Adm.	368,209 (17,959)	425,020 (-)	56,812 (△17,959)	○ 소속기관 인건비 285,536
				○ 본부 기본경비 5,619
				○ 소속기관 기본경비 24,927
				○ 총무지원 13,165
				○ 정책홍보관리지원 2,808
				○ 경찰활동지원 31,314

(단위 : 백만원)
In million won

사업별 Items	2006예산 FY 2006Budget	2007예산 FY 2007Budget	증△감 Change	2007 내역 FY 2007 Details
				<ul style="list-style-type: none"> ○ 혁신활동지원 876 ○ 정책연구 116 ○ 전산운영관리(정보화) 7,196 ○ 해양경찰학교지원 388 ○ 해양경찰 시설개선 15,087
마. 재난 방재 · 민 방 위 Prevention of National Disaster & Civil Defence	983,134 (166,186)	132,738 (192,734)	△850,395 (26,548)	
① 예 방 안 전 관 리 Prevention & Safety Management	6,786	8,027	1,241	<ul style="list-style-type: none"> ○ 국가안전관리계획수립 및 시행 4,875 ○ 민방위교육훈련 1,165 ○ 민방위시설장비확충 787 ○ 안전문화교육및홍보 1,200 ○ IT기술활용재난예경보시스템 구축
② 소 방 정 책 관 리 Fire Defence Policy	35,040 (-)	39,785 (246)	4,744 (246)	<ul style="list-style-type: none"> ○ 재난안전관리교육 351 ○ 자율소방활동강화 514 (4) ○ 의무소방대양성및운영 8,116 ○ 119시설장비확충 16,724 (242) ○ 소방제도기술개발 580 ○ 대구참사추모안전체험관건립 3,000 ○ 다목적대형헬기구입 10,000

사업별 Items	2006예산 FY 2006Budget	2007예산 FY 2007Budget	증△감 Change	2007 내역 FY 2007 Details
③ 안전 정책 Safety Policy	689	712	22	○ 소방현장검증강화 500
				○ 국가안전정책수립및시행 712
④ 방재 관리 Disaster Prevention	866,601 (166,186)	3,072 (192,488)	△863,529 (26,302)	○ 방재인프라조성 2,322
				○ 재해구호 100
⑤ 재난 안전 기술 연구 개발 Safety Technology R & D	9,072	12,038	2,967	○ 소하천정비 (59,263)
				○ 재해위험지구정비 (133,225)
				○ 재해경감대책활성화 650
				○ 방재연구소운영 688
				○ 안전관리기술개발 2,700
				○ 자연재해저감기술개발 4,000
				○ 국가자연재난상황관리 350
				○ 방재기술연구개발 1,800
				○ 차세대핵심소방안전기술개발 2,500
				○ 방재교육연구원운영지원 3,816
⑥ 재난 안전 교육 관리 Safety Education Management	6,784	6,844	60	○ 소방교육강화 2,769
				○ 소방교육전산운영 259
				○ 통합지휘무선통신망구축 7,832
⑦ 재난 상황 관리 Management of Disaster Situation	20,552	18,434	△2,118	○ 국가안전관리시스템구축 9,403
				○ 지자체재난관리업무평가 1,200

(단위 : 백만원)
In million won

사업별 Items	2006예산 FY 2006Budget	2007예산 FY 2007Budget	증△감 Change	2007 내역 FY 2007 Details
⑧ 소방방재행정지원 Administrative Support for Emergency Management	37,608	43,826	6,219	<ul style="list-style-type: none"> ○ 본부인건비 18,637 ○ 소속기관인건비 11,020 ○ 본부기본경비 7,756 ○ 소속기관기본경비 3,263 ○ 소방방재행정혁신 255 ○ 정책연구개발비 600 ○ 지식경영시스템보강 694 ○ 기록물운영체계개선 292 ○ 재난피해자사후관리시스템 구축 1,309
3. 통일·외교 National Unification & Foreign Affairs	1,647,907	1,719,545	71,638	
가. 통일 National Unification	767,916	623,582	△144,335	
① 민주평화통일자문회의운영 National Unification Advisory Council	12,724	13,734	1,010	<ul style="list-style-type: none"> ○ 사무처인건비 3,682 ○ 기본경비 1,032 ○ 통일정책자문및통일운동활성화 8,254 ○ 민주평화통일자문회의행정혁신 51 ○ 민주평화통일자문회의정보화 585 ○ 시설관리 130

사업별 Items	2006예산 FY 2006Budget	2007예산 FY 2007Budget	증△감 Change	2007 내역 FY 2007 Details
② 통일 정책 Unification Policy	1,743	1,431	△312	○통일정책추진 1,431
③ 남북 사회 문화 교류 Inter-Korean Cultural Exchange	500	2,500	2,000	○민족화해사업지원 2,500
④ 인도적 사업 Humanitarian Program	50,746	52,187	1,441	○새터민 정착지원 48,975 ○이산가족지원 453 ○이산가족지원 정보화 139 ○하나원 시설운영 2,620
⑤ 남북 경제 협력 Inter-Korean Economic Cooperation	4,309	4,903	594	○남북출입사무소 시설운영 2,400 ○개성공단 사업지원 1,290 ○개성공단 사업지원 R&D 300 ○개성공단 사업지원 정보화 227 ○남북경협협의사무소 운영 536 ○전략물자 관리체계 구축 150
⑥ 남북 회담 Inter-Korean Talks	3,324	3,133	△191	○남북회담행사 2,050 ○회담본부 시설운영 1,083
⑦ 통일 교육 Unification Education	2,430	2,669	239	○통일교육추진 1,758 ○사이버통일교육 291 ○통일교육원 시설운영 620
⑧ 대북 경수로 사업 Light-water Reactor Program with North Korea	3,314	300	△3,014	○경수로사업추진 300

(단위 : 백만원)
In million won

사 업 별 Items	2006예산 FY 2006Budget	2007예산 FY 2007Budget	증△감 Change	2007 내 역 FY 2007 Details
⑨ 북 한 정 보 분 석 관 리 North Korea Information Analysis & Management	667	427	△240	○북한자료센터 시설운영 427
⑩ 통 일 행 정 지 원 Support for Unification Adm.	38,160	42,298	4,138	○본부인건비 21,206 ○소속기관 인건비 7,413 ○본부 기본경비 5,256 ○소속기관 기본경비 4,443 ○통일업무 R&D 480 ○통일업무혁신 453 ○대북활동지원 1,367 ○통일정보화 839 ○본부 전산운영경비 385 ○기록관리혁신기반 구축 456
⑪ 회 계 기 금 간 거 래 Transfer to Other Accounting Fund	650,000	500,000	△150,000	○회계기금간전출(일반회계) 500,000
나. 외 교 · 통 상 Foreign Affairs & Trade	879,990	1,095,963	215,973	
① 정 상 외 교 Summit Diplomacy	12,073	14,765	2,692	○정상회의 참가 및 국민영접 14,765
② 다 자 관 계 협 력 Multilateral Cooperation	9,566	9,177	△389	○국제기구 협력강화 1,369 ○한반도 평화기반 조성 386 ○북한 핵문제 대처 236 ○국제법적 대응 강화 875 ○제주평화연구원 5,000

사업별 Items	2006예산 FY 2006Budget	2007예산 FY 2007Budget	증△감 Change	2007 내역 FY 2007 Details
③ 국제기구분담금 International Organization Cost-sharing	156,665	296,535	139,870	○ 동북아시아위원회 1,312
				○ 국제기구분담금 296,535
④ 지역외교 Regional Diplomacy	3,673	2,946	△727	○ 아시아태평양국가와의 지역 외교 1,100
				○ 북미지역국가와의 지역 외교 758
				○ 중남미지역국가와의 지역 외교 270
				○ 구주지역국가와의 지역 외교 531
				○ 아중동국가와의 지역외교 287
⑤ 문화홍보외교및국제교류 Overseas Cultural Promotion & International Exchange	2,329	1,819	△509	○ 문화외교 강화 1,504
				○ 해외 홍보활동 강화 315
⑥ 재외동포보호 및 지원 Overseas Koreans Protection & Support	14,826	6,493	△8,333	○ 재외국민보호활동 1,774
				○ 재외동포재단 4,719
⑦ 여권업무선진화 Advancement of Passport Service	36,473	62,201	25,727	○ 여권발급 58,201
				○ 여권사전전사시스템 3,000
				○ 전자여권개발 1,000
⑧ 경제통상외교 Economic & Commercial Diplomacy	5,918	5,971	53	○ 다자통상외교 강화 889
				○ 지역통상외교 강화 1,196
				○ 대외경제협력 강화 325
				○ 에너지 자원외교 강화 188
				○ 자유무역협정체결 2,185
				○ 통상외교 기반구축 678

(단위 : 백만원)
In million won

사업별 Items	2006예산 FY 2006Budget	2007예산 FY 2007Budget	증△감 Change	2007 내역 FY 2007 Details
⑨ 개도국원조 Aid to Developing Countries	196,971	240,455	43,484	○ 통상외교연구(R&D) 510 ○ 한국국제협력단 240,455
⑩ 외교정책연구 및 교육 Foreign Policy Research & Education	8,763	5,244	△3,519	○ 외교전략 연구 396 ○ 교육훈련 강화 4,228 ○ 외교안보연구원 청사관리 620
⑪ 재외공관 운영 Embassies & Legations Abroad	10,322	11,595	1,273	○ 재외공관 건물개선 및 유지관리 11,595
⑫ 외교통상행정지원 Administrative Support for Foreign Affairs & Trade	405,612	420,212	14,601	○ 본부인건비 53,723 ○ 소속기관 인건비 153,237 ○ 본부 기본경비 35,830 ○ 소속기관 기본경비 148,092 ○ 외교정보통신망구축 및 운영 (정보화) 8,198 ○ 외교통상행정 혁신 246 ○ 정책연구개발(R&D) 260 ○ 외교활동 업무지원 20,628
⑬ 차입금원금상환 Repayment of Loan	16,800	18,549	1,749	○ 국공채원금 상환 18,549
4. 국 방 National Defence	22,657,256 (963,927)	24,648,673 (828,892)	1,991,418 (△135,035)	
가. 병력 운영 Military Personnel Management	8,918,841	9,365,650	446,808	

사업별 Items	2006예산 FY 2006Budget	2007예산 FY 2007Budget	증△감 Change	2007 내역 FY 2007 Details
① 인건비 Personnel Expenses	7,524,903	7,942,271	417,368	<ul style="list-style-type: none"> ○군인인건비 6,594,915 ○군무원인건비 906,717 ○공무원인건비 38,931 ○예비전력인건비 260,510 ○건강보험부담금 141,197
② 급식 및 피복 Meal Service & Clothing	1,393,939	1,423,379	29,440	<ul style="list-style-type: none"> ○급식비 1,167,318 ○피복비 256,061
나. 전력유지 Maintenance of Military Force	7,844,457 (963,927)	8,453,109 (828,892)	608,652 (△135,035)	
① 국가안보장 National Security	5,361	2,271	△3,089	<ul style="list-style-type: none"> ○인건비 755 ○기본경비 720 ○안보정책연구 50 ○상황실운영 714 ○국가안보보장회의행정혁신 33
② 국방정보화 Defence Informatization	326,381	334,035	7,654	<ul style="list-style-type: none"> ○정보통신체계운영 334,035
③ 장병보건 및 복지 향상 Improvement of Soldiers' Health & Welfare	130,048	178,541	48,494	<ul style="list-style-type: none"> ○군 의무 123,094 ○장병여비지원 47,005 ○전직지원 8,443
④ 군수지원 및 협력 Military Supplies Support & Cooperation	2,075,724	2,370,111	294,388	<ul style="list-style-type: none"> ○장비획득 188,673 ○물자획득 66,818

(단위 : 백만원)
In million won

사업별 Items	2006예산 FY 2006Budget	2007예산 FY 2007Budget	증△감 Change	2007 내역 FY 2007 Details	
⑤ 교육 훈련 Education & Training	261,983	274,832	12,848	○장비유지	562,560
				○수리부속지원	813,448
				○연료확보	678,825
				○수송활동	58,973
				○재난및안전관리	814
				○군인양성교육	42,963
				○군인적자원개발교육	68,867
				○보충역기초군사훈련	19,609
				○전투훈련	143,392
				○병영생활관	648,144
⑥ 군사시설 건설 및 운영 Military Facilities Construction & Operation	1,097,835	1,009,319	△88,516	○군관사	15,153
				○일반시설개선	274,432
				○설계및시설부대비	50,350
				○토지매입	21,240
				○예비군훈련장확보	6,503
				○예비군교육훈련	29,126
⑦ 예비 전력 관리 Reserve Military Force Management	30,804	35,629	4,825	○국방홍보원 인건비	(8,762)
				○기본경비(손익)	(793)
⑧ 국방홍보원 운영 Defence Media Agency	(24,113)	(27,305)	(3,192)	○건강보험부담금	(186)
				○행정지원(손익)	(249)
				○기본경비(자본)	(186)
				○행정지원(자본)	(504)
				○국방홍보사업(손익)	(15,160)

사업별 Items	2006예산 FY 2006Budget	2007예산 FY 2007Budget	증△감 Change	2007 내역 FY 2007 Details			
⑨ 군사시설이전사업 Military Facilities Relocation	-	-	-	○ 국방홍보사업(자본) (1,465)			
				(904,758)	(774,479)	(Δ130,279)	○ 군용시설 이전사업 (269,699)
							○ 사유재산정리 (25,377)
							○ 미군기지이전사업 (479,403)
⑩ 주한미군지원 Support for the US Military in Korea	843,822	876,329	32,507	○ 주한미군 방위비분담금 725,500			
				○ 주한미군 기타분담금 906			
				○ 주한미군 시설부지지원 18,410			
				○ 해외파병 119,093			
				○ 무관부활동 12,420			
⑪ 통합전력유지지원 United Military Force Maintenance & Support	700,231	725,081	24,850	○ 지상방위 통합전력유지 473,072			
				○ 해상방위 통합전력유지 89,105			
				○ 항공방위 통합전력유지 102,477			
				○ 주요기관 통합전력유지 60,427			
⑫ 국방행정지원 Support for National Defence Adm.	675,774	699,005	23,231	○ 기본경비 316,837			
				○ 국방행정혁신 906			
				○ 국방정책지원 355,309			
				○ 정책연구활동 873			
				○ 연구보조기관운영 25,080			
				○ 회계간전출(채특회계 손익) 20,512			
⑬ 회계간거래(전출금) Transfer to Other Account	1,565,857	220,562	Δ1,345,295	○ 회계간전출(채특회계자본) 50			

(단위 : 백만원)
In million won

사업별 Items	2006예산 FY 2006Budget	2007예산 FY 2007Budget	증△감 Change	2007 내역 FY 2007 Details
⑭ 회 계 기 금 간 거 래(전출금) Transfer to Other Accounting Fund	33,032	1,606,375	1,573,343	○ 회계간전출(주한미군기지 이전) 200,000 ○ 회계간전출(군인복지기금) 26,497 ○ 회계간전출(군인연금기금) 1,579,878
⑮ 회계기금간거래(예수이자상환) Transfer to Other Accounting Fund (Repayment of Interest)	(33,100)	(25,452)	(△7,648)	○ 회계기금간예수이자상환(공공자금관리기금) (25,452)
⑯ 회계기금간거래(공무원연금부담) Transfer to Other Accounting Fund (Gov. Employees Pension Charging)	97,605	121,018	23,413	○ 공무원연금부담금(기금) 59,673 ○ 공무원퇴직수당부담금(기금) 56,172 ○ 대여장학금(공무원연금기금) 5,173
⑰ 회 계 기 금 간 거 래 Transfer to Other Accounting Fund	(656)	(741)	(85)	○ 공무원연금부담금(책특) (741)
⑱ 계 정 간 거 래(전출금) Transaction between Accounts	(1,300)	(915)	(△385)	○ 감가상각비(책특회계) (914) ○ 당기순이익(책특회계) (1)
다. 방 위 력 개 선 National Defence Improvement	5,754,927	6,680,669	925,742	
① 방 위 력 개 선 National Defence Improvement	5,754,927	-	△5,754,927	○ 방위력개선사업 -
② 지 휘 통 제 · 통 신 사 업 Command/Control & Communication Program	-	321,971	321,971	○ C4I 체계 사업 98,847 ○ 전술통제통신 사업 68,261 ○ 위성/무선통신장비사업 153,689 ○ 유선통신장비 사업 1,175

사업별 Items	2006예산 FY 2006Budget	2007예산 FY 2007Budget	증△감 Change	2007 내역 FY 2007 Details	
③ 기 동 전 력 사 업 Mobile Military Force Program	-	543,842	543,842	○기갑사업	341,296
				○기동사업	53,437
				○부대개편사업(육군)	100,196
				○화생방 사업	48,914
④ 함 정 사 업 Navy Ships Program	-	1,113,148	1,113,148	○전투함 사업	732,618
				○상륙/지원함 사업	148,434
				○잠수함 사업	230,095
				○부대시설사업(해군)	2,000
⑤ 항 공 기 사 업 Aircrafts Program	-	1,707,184	1,707,184	○전투기 사업	836,939
				○지원/특수기 사업	830,198
				○탑재장비 사업	32,718
				○부대시설사업(공군)	7,329
⑥ 화 력 탄 약 사 업 Fire Power & Ammunition Program	-	751,043	751,043	○포병전력사업	584,069
				○편제장비보강사업	36,963
				○전투예비탄약	107,375
				○기타 화력탄약사업	22,636
⑦ 감 시 정 찰 정 전 자 사 업 Surrellance & Reconnaissance e-program	-	173,970	173,970	○감시/정찰/정보사업	104,688
				○전자전장비 사업	56,072
				○레이더장비 사업	13,210
⑧ 신 특 수 유 도 사 업 사 업 New Special Inducement Program	-	662,568	662,568	○저고도유도무기 사업	243,596
				○중·고고도유도무기 사업	19,613
				○대공포 사업	100,957

(단위 : 백만원)
In million won

사 업 별 Items	2006예산 FY 2006Budget	2007예산 FY 2007Budget	증△감 Change	2007 내 역 FY 2007 Details					
⑨ 국방 연구 개발 사업 Defence Analysis & Development	-	1,258,417	1,258,417	○ 해상유도무기 사업	256,956				
				○ 정밀타격유도무기	23,989				
				○ M&S 사업	17,457				
				○ 국과연 연구개발	676,658				
				○ 업체주관 연구개발	259,375				
				○ 국책 연구개발 사업	184,983				
				○ 국방과학연구소 운영	137,401				
				⑩ 국방기술기획 / 품질경영 Defence Technology Plan & Quality Management	-	52,604	52,604	○ 기술기획 · 품질경영	17,121
								○ 국방기술품질원 운영	35,483
				⑪ 방 위 사업 종합 지원 Support for Defence Program	-	91,933	91,933	○ 인건비	41,528
								○ 기본 경비	10,040
								○ 건강보험부담금	886
○ 획득지원	8,581								
○ 방위산업 진흥(일반)	6,437								
○ 방위사업 정보화	12,655								
○ 방위사업 행정혁신	233								
○ 행정지원	11,572								
⑫ 내 부 거 래 지 출 Inter-transaction Expenditure	-	3,989	3,989					○ 회계기금간 거래(일반회계)	3,989
라. 병 무 행 정 Military Affairs Adm.	139,031	149,246	10,215						
① 병 역 자 원 선 발 Military Personnel Management	5,162	5,973	811	○ 선병활동	5,973				

사업별 Items	2006예산 FY 2006Budget	2007예산 FY 2007Budget	증△감 Change	2007 내역 FY 2007 Details
② 병역 자원 총원 Military Personnel Supplement	1,005	925	△80	○총원활동 925
③ 동원 소집 Mobilization & Summon	1,714	1,374	△340	○동원소집활동 1,374
④ 병무청 행정 지원 Support for Office of Military Manpower Adm	125,352	134,579	9,228	○인건비 76,943 ○기본경비 9,300 ○운영지원 14,045 ○병역의무자여비 17,528 ○시설관리 8,741 ○병무행정혁신 303 ○병무행정정보화 7,719
⑤ 내부 거래 지출 Inter-transaction Expenditure	5,799	6,395	596	○회계기금간거래 6,395
5. 교 육 Education	8,540,223 (587,035)	30,486,332 (558,416)	1,946,109 (△28,619)	
가. 유아 및 초·중·등 교육 Pre/Primary/Secondary School Education	25,257,051 (45,374)	27,014,423 (50,400)	1,757,372 (5,026)	
① 학교 교육 내실화 Substantialization of School Education	40,060	106,819	66,759	○교수학습 혁신 3,745 ○학교 및 학업성취도 평가 863 ○교육과정 개정 및 교과용도서 개발 보급 8,539 ○초·중등과학교육 활동지원 1,540

(단위 : 백만원)
In million won

사 업 별 Items	2006예산 FY 2006Budget	2007예산 FY 2007Budget	증△감 Change	2007 내 역 FY 2007 Details
② 교 육 복 지 확 충 Education Welfare Expansion	214,421 (45,374)	267,886 (50,400)	53,464 (5,026)	○ 원어민 영어보조교사, 강사 초청 1,568
				○ 교육대학 육성 13,800
				○ 영재교육의 강화 348
				○ 고교단계 직업교육 체제혁신 지원 2,700
				○ 학교폭력 예방 및 대책 지원 240
				○ 교육인적자원연수원 수입대체 경비 825
				○ 외국역사교과서 왜곡대책 및 한국바로알리기 22,060
				○ 교직원체 파트너쉽 형성 기반 조성 221
				○ 영어교육 활성화 추진 1,750
				○ 교육인적자원연수원 교육행 정전산화 300
				○ 방과후학교 운영 47,820
				○ 종합상담센터 지원 500
				○ 유아교육 지원 214,328
				○ 장애아교육 지원 32,662
				○ 국립특수교육원 청사 이전 신축 1,549
				○ 장애인 교육복지 기반조성 967
				○ 장애학생 통합교육 기반구축 853
				○ 학생건강 증진 및 급식환경 개선 330

사업별 Items	2006예산 FY 2006Budget	2007예산 FY 2007Budget	증△감 Change	2007 내역 FY 2007 Details
③ 학교 교육 재정 지원 Fiscal Support for School Education	24,596,646	26,221,870	1,625,224	○깨끗한학교 만들기 17,196 ○농산어촌교육여건 개선 (50,400) ○지방교육재정교부금 26,221,870
④ 한국사연구및사료수집·편찬 Korean History Research, Data Collection & Compilation	10,828	5,047	△5,781	○사료관 증축 ○사료의 연구.수집.편찬 5,047 ○반민족행위 연구사업
⑤ e-러닝의 활성화 e-Running Revitalization	35,041	33,910	△1,131	○교육행정정보시스템 구축 3,959 ○사이버가정학습 및 가정교사 지원체제 구축 1,445 ○e-러닝 세계화 3,612 ○방송고사이버교육시스템 구축 715 ○한국교육학술정보원 출연 23,261 ○교육정보활용능력 활성화 918
⑥ 회계기금간거래(전출금) Transfer to Other Accounting Fund	360,054	378,891	18,837	○사립학교교직원연금국고대 여금(일반회계) 35,991 ○사립학교교직원연금부담금 (일반회계) 342,900
나. 고등교육 College & Uni. Education	2,980,970 (303,000)	3,159,872 (269,400)	178,902 (△33,600)	
① 대학의 특성화 다양화 Uni. Socialization & Diversification	66,745 (260,000)	64,900 (259,400)	△1,845 (△600)	○고등교육 평가운영 1,900 ○고부가가치산업인력 특별양성 과정 설치.운영 3,000

(단위 : 백만원)
In million won

사 업 별 Items	2006예산 FY 2006Budget	2007예산 FY 2007Budget	증△감 Change	2007 내 역 FY 2007 Details
② 대 학(원)교 육 역 량 강 화 Competitiveness Increase in Uni.(Grad.) Education	484,516 (13,000)	504,158 (10,000)	19,642 (△3,000)	○ 대학특성화 지원 60,000
				○ 지방대학 혁신역량 강화 (259,400)
				○ 국립대학병원 지원 50,625
				○ 국립대학 교원성과급 47,673
				○ 대학자율역량 기반조성 2,355
				○ 대학연구기관 전문연구 요원 선발 50
				○ 국립대학교시간강사 연구보조 7,563
				○ 2단계 연구중심대학 육성 289,500
				○ 전문대학원 체제정착 7,460
				○ 울산국립대학 유치 1,229
				○ 대학구조개혁 지원 52,000
				○ 대학재정정보 분석 및 시스템 운영 350
				○ 한의학전문대학원 설치 7,548
				○ 입학사정관제도 도입 지원 2,000
				○ 그린바이오첨단연구단지 조성 35,805
				○ 지방연구중심대학 육성 (10,000)
				③ 학 술 연 구 역 량 강 화 Academic Research Improvement
○ 인문사회학술연구 조성 150,491				
○ 한국학중앙연구원 출연 16,085				

사업별 Items	2006예산 FY 2006Budget	2007예산 FY 2007Budget	증△감 Change	2007 내역 FY 2007 Details
④ 대학생 복지 지원 확대 Welfare Support Expansion for Uni. Students	149,842	219,704	69,862	○한국학술진흥재단 출연 8,615
				○고전국역 사업 5,342
				○국제백신연구소 지원 4,308
⑤ 지식 정보 화 지원 Support for Knowledge Informatization	21,047	19,988	△1,059	○학자금대출신용보증기금 지원 218,86
				○대학생 국.내외 봉사활동 지원 838
				○대학정보화 지원 11,360
⑥ 국립 대학 운영 지원 Support for National Universities	1,936,531	1,985,764	49,233	○행정업무정보화 지원 4,023
				○도서관 활성화 지원 2,648
				○원격대학 경쟁력 강화 추진 1,957
				○교육대학 인건비 98,650
				○일반대학 인건비 1,188,016
				○산업대학 인건비 104,001
				○전문대학 인건비 18,182
				○교육대학 기본경비 18,055
				○일반대학 기본경비 176,952
				○산업대학 기본경비 18,431
○전문대학 기본경비 2,019				
○교대 교수보직수행경비 1,730				
○대학 교수보직수행경비 14,362				
○산업대 교수보직수행경비 1,477				
○전문대 교수보직수행경비 232				

(단위 : 백만원)
In million won

사 업 별 Items	2006예산 FY 2006Budget	2007예산 FY 2007Budget	증△감 Change	2007 내 역 FY 2007 Details
				○ 국립대학운영비 등 부족분 지원 11,823
				○ 경인교대경기캠퍼스 설립. 운영 1,724
				○ 한국재활복지대학 설립. 운영 2,000
				○ 국립대학 실험실습기자재 확충 53,929
				○ 교육대학 시설확충 17,591
				○ 일반대학 시설확충 205,274
				○ 산업대학 시설확충 21,806
				○ 전문대학 시설확충 6,598
				○ 노후선박 건조비 2,536
				○ 교대 입시 및 논문심사 1,428
				○ 대학 입시 및 논문심사 16,655
				○ 산업대 입시 및 논문심사 2,189
				○ 전문대 입시 103
⑦ 회 계 기 금 간 거 래(예탁금) Transfer to Other Accounting Fund (Deposit)	- (30,000)	- (-)	- (△30,000)	○ 사학진흥기금(재특회계)
다. 평 생 · 직 업 교 육 Lifelong & Vocational Education	67,565 (238,661)	68,704 (238,616)	1,139 (△45)	
① 평생학습및직업교육체제구축 Lifelong & Vocational Edu. System Establishment	11,877 (50,000)	12,022 (50,000)	145 (-)	○ 여성교육정책 개발진흥 1,159 ○ 평생교육인프라 구축 및 평생 교육센터 운영 6,051

사업별 Items	2006예산 FY 2006Budget	2007예산 FY 2007Budget	증△감 Change	2007 내역 FY 2007 Details
② 인적자원정책기반강화 Human Resources Policy	17,606 (168,000)	19,160 (168,000)	1,554 (-)	○ 학교에서 직업세계로의 원활한 이행촉진 2,100
				○ 고등단계직업교육체제 혁신 지원 1,600
				○ 전문대학 자율역량 강화 1,112
				○ 산학연협력체제 활성화 지원 (50,000)
				○ 인적자원개발정책 추진 활성화 2,056
				○ 정책연구개발사업 2,660
				○ 인적자원정책의 평가 및 투자 분석 600
				○ 인적자원통계정보 체제 구축 2,450
				○ 전문대학 Work-Study 프로그램 운영 10,000
				○ 다문화가정 자녀 교육지원 1,394
③ 국제교육협력증진 Improvement of International Education Cooperation	38,082	37,522	△560	○ 전문대 특성화 (168,000)
				○ 재외동포교육 운영지원 30,962
				○ 외국인유학생 유치사업 904
				○ 국제교육교류 협력지원 5,656
④ 국제교육진흥 International Education Advancement	(20,376)	(20,294)	(△82)	○ 국제교육진흥원 인건비 (4,104)
				○ 국제교육진흥원 기본경비 (3,070)
				○ 국제교육진흥원 기본경비 (120)
				○ 국제교육 교류.협력 활성화 (11,853)

(단위 : 백만원)
In million won

사업별 Items	2006예산 FY 2006Budget	2007예산 FY 2007Budget	증△감 Change	2007 내역 FY 2007 Details
				○ 재외동포교육 및 연수 (1,071)
				○ 건강보험부담금 (75)
⑤ 회계기금간거래(전출금) Transaction to Other Accounting Funds	- (283)	- (320)	- (38)	○ 공무원연금부담금 (320)
⑥ 계정간거래(전출금) Transaction between Accounts	- (2)	- (2)	- (-)	○ 감가상각비(채특회계) (1)
				○ 당기순이익(채특회계) (1)
라. 교육일반 General Education	234,638	243,333	8,695	
① 교육인적자원행정지원 Administrative Support for Education & Human Resources	150,839	172,581	21,742	○ 본부 인건비 72,107
				○ 소속기관 인건비 10,753
				○ 국립공고 인건비 24,209
				○ 특수학교 인건비 23,492
				○ 본부 기본경비 10,750
				○ 소속기관 기본경비 8,177
				○ 특수학교 기본경비 3,827
				○ 국립공고 기본경비 4,309
				○ 특수학교 시설확충 5,855
				○ 국립공고 시설확충 5,000
				○ 교육인적자원 행정운영 278
				○ 교육혁신위원회 운영 1,278
				○ 교육정책이해도 제고 1,060

사업별 Items	2006예산 FY 2006Budget	2007예산 FY 2007Budget	증△감 Change	2007 내역 FY 2007 Details
② 회 계 간 거 래(전출금) Transfer to Other Account	18,095	19,163	1,068	○ 교육행정감사 지원 785 ○ 대학 실험실 안전 제고 700 ○ 국제교육진흥원손익계정 (일반 회계) 19,045 ○ 국제교육진흥원자본계정 (일반회계) 118
③ 회계간거래(예수금원금상환) Transfer to Other Account (Repayment of Loan)	55,283	-	△55,283	○ 서울대AID차관사업(일반회계) - ○ 교육차관사업(일반회계) -
④ 회계간거래(예수이자상환) Transfer to Other Account (Repayment of Interest)	10,421	-	△10,421	○ 서울대AID차관사업(일반회계) - ○ 교육차관사업(일반회계) -
⑤ 회계기금간거래(예수원금상환) Transfer to Other Accounting Fund (Repayment of Loan)	-	44,419	44,419	○ 서울대AID차관사업(일반회계) 177 ○ 교육차관사업(일반회계) 44,242
⑥ 회계기금간거래(예수이자상환) Transfer to Other Accounting Fund (Repayment of Interest)	-	7,171	7,171	○ 서울대AID차관사업(일반회계) 60 ○ 교육차관사업(일반회계) 7,111
6. 문 화 및 관 광 Culture & Tourism	1,303,079 (440,280)	1,368,642 (460,122)	65,563 (19,842)	
가. 문 화 예 술 Culture & Arts	762,312 (124,130)	790,299 (132,107)	27,987 (7,977)	
① 증 교 문 화 지 원 Support for Religion & Culture	16,341 (-)	23,910 (60)	7,569 (60)	○ 종교문화활동지원 3,948 ○ 종교문화기반구축 19,962(60)

(단위 : 백만원)
In million won

사업별 Items	2006예산 FY 2006Budget	2007예산 FY 2007Budget	증△감 Change	2007 내역 FY 2007 Details
② 창의적 문화정책 구현 Realization of Creative Cultural Policy	25,385 (500)	33,824 (491)	8,439 (△9)	○ 문화정책지원 607
				○ 소외계층문화권신장 2,600
				○ 국어·민족문화의진흥지원 3,948
				○ 한브랜드육성지원 2,399
				○ 지역문화진흥지원 2,527(10)
				○ 국제문화협력강화 4,605
				○ 해외문화원운영 10,259
				○ 수교기념문화행사지원 3,300
				○ 문화동반자사업 2,076
				○ 동학혁명사무국 1,504
				○ 지역문화진흥 (457)
				○ 지역문화진흥(제주) (24)
				③ 문화시설 확충및운영지원 Cultural Facilities Expansion & Support
○ 경주역사문화도시조성 4,000				
○ 전주전통문화도시조성 3,000				
○ 문화적생활공간환경조성 2,699				
○ 문화시설건립및운영지원 (14,457)				
④ 방송 기반 강화 Strengthening of Broadcasting Base	4,347	4,347	-	○ KBS사회교육및국제방송지원 4,347

사업별 Items	2006예산 FY 2006Budget	2007예산 FY 2007Budget	증△감 Change	2007 내역 FY 2007 Details
⑤ 광주 문화중심도시 조성 Establishment of Gwangju Culture Hub City	207,894 (596)	83,280 (-)	△124,614 (△596)	○국립아시아문화전당건립 65,599 ○문화중심도시추진기확단운영 17,487 ○문화중심도시조성위원회 운영 194
⑥ 문화 예술 교육 활성화 Revitalization of Culture & Art Education	13,385	21,352	7,967	○문화예술교육사업지원 19,963 ○한국문화예술교육진흥원 지원 1,389
⑦ 문화 예술 역량 강화 Competitiveness Increase in Culture & Art	38,432 (5,700)	54,976 (2,280)	16,545 (△3,420)	○문학·예술단체지원 29,327 ○공연예술활성화지원 12,780 ○예술산업육성 6,270 ○전통예술활성화 6,599 ○예술해외교류 (2,280)
⑧ 문화 예술 기반 시설 확충 Expansion of Culture & Art Infrastructure	5,500 (11,367)	2,000 (17,598)	△3,500 (6,231)	○명동옛국립극장복원 1,500 ○국립예술단공연연습장건립 500 ○예술기반시설확충지원 (1,840) ○문예회관건립지원 (15,758)
⑨ 문화산업육성및인프라구축 Development of Culture & Art and Building Infrastructure	109,213 (26,800)	103,754 (24,607)	△5,458 (△2,193)	○문화산업정책지원 2,821 ○영상산업진흥 9,334 ○게임산업육성 9,207 ○게임원격교육시스템운영 800 ○문화콘텐츠진흥 22,187 ○문화콘텐츠산업기술지원 11,370

(단위 : 백만원)
In million won

사 업 별 Items	2006예산 FY 2006Budget	2007예산 FY 2007Budget	증△감 Change	2007 내 역 FY 2007 Details
⑩ 문화미디어산업육성및지원 Development of Cultural Media Industry	38,605	69,285	30,679	○ 한국애니메이션제작소운영 2,000
				○ CT대학원설치지원 4,000
				○ 문화콘텐츠컴플렉스건립 1,020
				○ 문화산업기관지원 23,849
				○ 음악산업육성 2,700
				○ 콘텐츠산업육성 7,032
				○ 저작권의보호와이용활성화 7,134
				○ 저작권서비스종합지원시스템 구축 300
				○ 문화산업기반조성 (15,107)
				○ 대구디자인패션산업육성지원 (1,000)
				○ 지역문화산업연구센터지원 (2,500)
				○ 지역영상미디어센터설립 (3,000)
				○ 부산영상도시육성 (3,000)
				○ 디지털매직스페이스조성 660
				○ 미디어산업육성 5,479
				○ 방송영상콘텐츠산업육성 13,120
				○ 출판산업육성 10,188
				○ 문화미디어기관지원 4,638
				○ 신문유통원지원 35,000
○ 문화미디어사업지원 200				

사업별 Items	2006예산 FY 2006Budget	2007예산 FY 2007Budget	증△감 Change	2007 내역 FY 2007 Details
⑪ 예술원 지원 Support for National Academy of Art	1,638	1,867	229	○ 예술원운영 1,867
⑫ 한국예술종합학교 운영 Korea National Uni. of Arts	51,837	17,271	△34,565	○ 교육환경개선 14,820 ○ 학교종합정보시스템구축 356 ○ 국제예술교류 1,367 ○ 한국예술종합학교캠퍼스신축 ○ 예술영재교육 213 ○ 예술학교수입대체경비 515
⑬ 국립박물관 운영 National Museum	66,063 (12,408)	59,104 (16,496)	△6,959 (4,088)	○ 국립중앙박물관운영 30,790 ○ 용산박물관미군헬기장이전 5,600 ○ 박물관문화재단지원 3,430 ○ 국립경주박물관운영 1,734 ○ 국립광주박물관운영 1,641 ○ 국립전주박물관운영 2,466 ○ 국립부여박물관운영 2,216 ○ 국립대구박물관운영 1,319 ○ 국립청주박물관운영 3,055 ○ 국립김해박물관운영 1,248 ○ 국립제주박물관운영 1,493 ○ 국립춘천박물관운영 1,475 ○ 국립진주박물관운영 1,330 ○ 국립공주박물관운영 1,307 ○ 국립박물관건립지원 (16,496)

(단위 : 백만원)
In million won

사업별 Items	2006예산 FY 2006Budget	2007예산 FY 2007Budget	증△감 Change	2007 내역 FY 2007 Details
⑭ 국립국어원 운영 National Academy of Korean Language	8,672	8,900	228	○국어발전기반조성및진흥 5,950 ○국어유산보존및계승 1,306 ○사이버한글박물관설립 100 ○21세기세종계획 1,021 ○한국어통합관리시스템 523
⑮ 국립중앙도서관 운영 National Library	34,612 (31,199)	69,926 (28,577)	35,314 (△2,622)	○도서관자료확충및관리 6,941 ○도서관시설개선및관리 2,813 ○도서관자료경영관리혁신 1,917 ○도서관일반운영지원 1,704 ○도서관정보화 5,948 ○사회문화교육활성화 199 ○어린이·청소년도서관운영 3,796 ○국립디지털도서관건립 40,500 ○도서관수입대체경비 150 ○도서관 개관시간 연장 5,958 ○공공도서관건립지원 (28,577)
⑯ 국립중앙극장 운영 National Theater	- (20,671)	- (22,750)	- (2,079)	○국립극장인건비 (4,366) ○기본경비 (1,040) ○기본경비 (211) ○공연활동활성화 (12,862) ○공연환경개선 (2,066) ○국립극장정보화 (320)

사업별 Items	2006예산 FY 2006Budget	2007예산 FY 2007Budget	증△감 Change	2007 내역 FY 2007 Details				
⑰ 국립현대미술관 운영 National Museum of Contemporary Art	16,189 (5,050)	17,382 (3,758)	1,194 (△1,292)	○무대예술전문인자격검정 (130)				
				○공연환경개선 (1,739)				
				○국립극장정보화 (15)				
				○미술관운영활성화 6,877				
				○미술관작품구입및관리 8,012				
				○미술관시설개선 780				
				○사이버미술관확충 100				
				○덕수궁미술관운영 1,234				
				○미술관수입대체경비 378				
				○공립미술관건립지원 (3,758)				
⑱ 국립국악원 운영 National Institute of Traditional Classic Music	26,637	38,526	11,889	○국립국악원전속단체운영 8,703				
				○국립국악원공연활동 1,691				
				○국립국악원운영활성화 6,277				
				○국악원정보시스템환경구축 266				
				○남원민속국악원운영 3,823				
				○남도국악원운영 3,276				
				○부산국악원건립 14,300				
				○국악원수입대체경비 190				
				⑲ 국립민속박물관 운영 National Folk Museum	12,476	12,894	418	○국립민속박물관운영활성화 1,952
								○민속유물구입및관리 4,862
○국립민속박물관정책연구 1,374								

(단위 : 백만원)
In million won

사업별 Items	2006예산 FY 2006Budget	2007예산 FY 2007Budget	증△감 Change	2007 내역 FY 2007 Details
				○ 민속박물관시설개선및관리 3,223
				○ 사회문화교육활성화 1,482
㉔ 국립국악중고운영 National Classic Music Middle & High School	1,399	1,523	124	○ 국악교육지원 1,523
㉕ 방송정책행정지원 Administrative Support for Media Policy	490	497	7	○ 인건비 497
㉖ 회계간거래(전출금) Transfer to Other Account	17,974	19,782	1,808	○ 회계간전출(일반회계) 19,782
㉗ 회계기금간거래(전출금) Transfer to Other Accounting Fund	50,000	135,000	85,000	○ 일반회계전출(지역신문발전 기금) 20,000
				○ 일반회계전출(신문발전기금) 15,000
				○ 일반회계전출(영화발전기금) 100,000
㉘ 회계기금간거래(공무원연금부담금) Transfer to Other Accounting Fund (Gov. Employees Pension Charging)	1,025(278)	1,089(333)	65(55)	○ 공무원연금부담금 (일반회계) 1,089
				○ 공무원연금부담금(채특회계) (333)
㉙ 계정간거래(전출금) Transaction between Accounts	- (700)	- (700)	- (-)	○ 감가상각비(채특회계) (700)
㉚ 차입금원리금상환 Repayment of Loan	4,200	-	△4,200	○ 통화금융기관차입금원리금상환 -
나. 관 Tourism	5,283 (212,927)	6,308 (193,049)	1,025 (△19,878)	
① 관광진흥기반확충 Expansion of Tourism Promotion Foundation	1,598 (200,927)	1,362 (187,749)	△236 (△13,178)	○ 관광자원개발정책연구 562

사업별 Items	2006예산 FY 2006Budget	2007예산 FY 2007Budget	증△감 Change	2007 내역 FY 2007 Details
				○ 콘텐츠융합형관광개발사업 시범지원 800
				○ 관광지개발 (23,960)
				○ 문화관광자원개발 (99,206)
				○ 생태녹색관광자원개발 (13,224)
				○ 남해안관광벨트조성 (14,177)
				○ 유교문화관광자원개발 (28,498)
				○ 관광지개발(제주) (4,664)
				○ 문화관광자원개발(제주) (3,920)
				○ 생태녹색관광자원개발(제주) (100)
② 관광산업육성 Tourism Industry Promotion	666 (12,000)	2,200 (5,300)	1,534 (△6,700)	○ 문화상품및행사지원 200
				○ 웰컴센터건립 2,000
				○ 컨벤션센터건립 (5,300)
③ 외래관광객유치 Inducement of Foreign Tourists	1,568	1,071	△497	○ 국제관광교류 780
				○ 관광국제기구인력파견 291
④ 관광레저도시육성 Tourism & Leisure City Promotion	1,450	1,675	225	○ 관광레저도시지정및개발이익 추경조사·분석 900
				○ 관광레저도시투자유치지원 550
				○ 지속가능관광레저도시정책 개발 225

(단위 : 백만원)
In million won

사업별 Items	2006예산 FY 2006Budget	2007예산 FY 2007Budget	증△감 Change	2007 내 역 FY 2007 Details
다. 체 육 Sports	83,215 (65,492)	87,130 (94,035)	3,915 (28,543)	
① 생활 체육 육성 Domestic Sports Development	1,010 (13,948)	937 (10,400)	△73 (△3,548)	○ 생활체육활성화 937 ○ 생활체육기반시설조성 (9,400) ○ 생활체육기반시설조성(제주) (1,000)
② 전문 체육 육성 Professional Sports Development	57,616 (51,544)	59,066 (83,635)	1,450 (32,091)	○ 국가대표선수지원 31,966 ○ 국가대표종합훈련장조성 7,600 ○ 전국체육대회지원 19,500 ○ 지방체육시설지원 (79,244) ○ 지방체육시설지원(제주) (4,391)
③ 국제 체육 교류 증진 Improvement of International Sports Exchanges	13,899	11,939	△1,960	○ 국제체육교류지원 5,719 ○ 스포츠외교력강화 535 ○ 국제대회참가지원 3,953 ○ 스포츠반도평활동지원 1,732
④ 스포츠 산업 육성 Sports Industry Development	6,792	6,674	△118	○ 스포츠산업육성 2,024 ○ 태권도공원조성 4,650 ○ 태권도진흥재단
⑤ 장애인 체육 육성 Sports Development for the Disabled	3,898	8,514	4,616	○ 대한장애인체육회 8,514
라. 문 화 재 Cultural Properties	331,807 (37,731)	358,014 (40,931)	26,207 (3,200)	

사업별 Items	2006예산 FY 2006Budget	2007예산 FY 2007Budget	증△감 Change	2007 내역 FY 2007 Details
① 문화재정책기반 조성 Policy Foundation Development for Cultural Properties	11,559	20,562	9,003	○ 문화재보호행정기반조성 1,406
				○ 문화재보존민간협력 4,861
				○ 국제교류및세계유산등재 3,752
				○ 문화재보호재단지원 6,440
				○ 문화재전자행정구축(정보화) 3,084
				○ 문화재지리정보체계구축(정보화) 1,020
② 궁능원보존관리 Maintenance & Restoration of the Palaces and Royal Tombs	36,656	37,258	602	○ 경복궁종합정비 10,000
				○ 궁능원보수정비 7,000
				○ 덕수궁복원정비 1,000
				○ 고궁관광자원화 2,830
				○ 궁능관람환경개선및경상관리 9,429
				○ 궁능관리수입대체경비 7,000
③ 사적및자연문화재보존관리 Maintenance of Historic Remains and Natural Properties	6,926 (34,803)	11,743 (33,445)	4,818 (△1,358)	○ 사적보존관리 6,169
				○ 고도보존 987
				○ 자연문화재보호 1,523
				○ 유적관리소종합정비 2,804
				○ 유교문화관광자원화 (11,598)
				○ 남해안관광벨트 (5,230)
				○ 백제역사재현단지조성 (10,540)
				○ 지역문화유산개발 (6,077)
				○ 유적관리소수입대체경비 261

(단위 : 백만원)
In million won

사 업 별 Items	2006예산 FY 2006Budget	2007예산 FY 2007Budget	증△감 Change	2007 내 역 FY 2007 Details
④ 매장문화재 보존 및 보호 Maintenance & Preservation of Underground Cultural Properties	2,481	2,340	△141	○ 매장문화재조사지원 2,340
⑤ 동산건조물문화재 보존 관리 Maintenance & Restoration of	19,086	20,618	1,531	○ 동산문화재 현황조사 및 기록 보존 2,588 ○ 동산문화재 안전보호 973 ○ 고궁박물관 조성 운영 7,869 ○ 수중문화재 조사 전 시 2,639 ○ 건조물 관리 및 기록 4,465 ○ 근대문화유산 관리 및 기록 1,101 ○ 중요 민속 자료 관리 983
⑥ 무형 문화 재 보 호 Preservation of Intangible Cultural Properties	8,747 (2,928)	11,418 (7,486)	2,671 (4,558)	○ 무형문화재 전승 활동 지원 11,418 ○ 무형문화재 전승 기반 구축 (제주) (902) ○ 무형문화재 전승 기반 구축 (6,584)
⑦ 문화재 조사 연구 복원(책임운영기관) Restoration of Cultural Properties Research (Executive Agency)	26,114	35,792	9,677	○ 문화재 연구 소 인 건 비(R&D) 6,764 ○ 문화재 연구 소 기 본 경 비(R&D) 862 ○ 문화재 연구 소 운 영 지 원 4,197 ○ 문화유적 발굴 연구 5,363 ○ 문화유산 기초 연구 1,959 ○ 건축문화재 보존 활용 학술 연구 830 ○ 무형문화재 전승 조사 연구 1,827

사업별 Items	2006예산 FY 2006Budget	2007예산 FY 2007Budget	증△감 Change	2007 내역 FY 2007 Details
⑧ 전통문화전문인력양성 Experts Fostering in Traditional Arts	10,435	11,511	1,076	○문화재과학적보존처리(R&D) 1,090
				○문화재보존기술개발연구(R&D) 5,500
				○문화재종합병원건립운영 7,100
				○문화재연구소정보화(정보화) 300
				○전통문화학교운영지원 4,696
				○교육연구기반시설확충 4,250
				○전통문화연수시설확충운영 2,198
				○전통문화학교정보화(정보화) 368
⑨ 문화재행정지원 Support for Cultural Properties Adm.	209,803	206,772	△3,031	○본청인건비 20,754
				○소속기관인건비 9,127
				○본청기본경비 2,702
				○소속기관기본경비 2,574
				○문화재홍보 915
				○문화재행정혁신 908
				○문화재보수정비 168,872
				○본청운영경비 921
				○문화재보수정비 168,872
마. 문화 및 관광 일반 General Culture & Tourism	120,462	126,891	6,429	
① 문화·관광행정지원 Support for Culture & Tourism Adm.	120,462	126,891	6,429	○본부인건비 30,401
				○소속기관인건비 66,608

(단위 : 백만원)
In million won

사업별 Items	2006예산 FY 2006Budget	2007예산 FY 2007Budget	증△감 Change	2007 내역 FY 2007 Details
				<ul style="list-style-type: none"> ○ 본부기본경비 6,283 ○ 소속기관기본경비 16,644 ○ 청사관리 1,500 ○ 종합정책연구 915 ○ 문화관광행정혁신 792 ○ 문화정보화체계구축 3,748
7. 환경 보호 호 Environmental Protection	1,587,193 (3,119,991)	1,741,947 (3,243,201)	154,754 (123,210)	
가. 상 하 수 도 · 수 질 Water Supply / Sewerage & Water Quality	- (1,885,389)	- (1,966,690)	- (81,301)	
① 상하수및토양지하수관리 Water Supply / Sewerage & Underground Water Management	- (1,543,753)	- (1,679,733)	- (135,980)	<ul style="list-style-type: none"> ○ 식수원 개발 관리 (17,669) ○ 급수취약지역 식수원 개발 (균특) 194,671 ○ 수돗물 수질개선(환특) (1,864) ○ 유수율제고 (1,463) ○ 수돗물 수질개선(균특) (572) ○ 물수요관리 (3,749) ○ 하수도시설 확충 (1,353,484) ○ 연안하수처리 (17,257) ○ 먼단위하수처리장 확충 (79,518)

사업별 Items	2006예산 FY 2006Budget	2007예산 FY 2007Budget	증△감 Change	2007 내역 FY 2007 Details
② 수질보전 및 관리 Water Quality Maintenance & Management	-	-	-	○ 토양 지하수 관리 (5,271)
				○ 산업단지 토양관리 (2,000)
				○ 상하수도 정보화 (1,805)
				○ 상하수도 및 토양지하수 (R&D) (410)
				○ 폐수처리시설 확충 (154,579)
				○ 산업폐수 관리 (285)
				○ 산업폐수 저류관리 (20,940)
				○ 수질개선 기반구축 (94,064)
				○ 과학적 수질관리 (16,589)
				○ 물환경 정보화 (500)
③ 농어촌마을하수도정비 Sewerage Management of Farming & Fishing Villages	-	-	-	○ 농어촌마을하수도정비 -
(93,292)	(-)	(△93,292)		
나. 폐기물 Waste Management	-	-	-	
(276,107)	(277,053)	(946)		
① 자원순환체계구축 Establishment of Resources Circulation System	-	-	-	○ 재활용정책 지원 (53,715)
				○ 재활용산업육성 (65,000)
				○ 재활용시설 확충 (21,947)
				○ 자원순환 정보화 (335)
② 폐기물처리 및 관리 Waste Disposal & Management	-	-	-	○ 폐기물의 안정적 처리 (104,511)
				○ 폐기물 통계관리 (384)
				○ 폐비닐 처리 (14,729)
				○ 종량제 선진화 (526)
(127,224)	(136,056)	(8,832)		

(단위 : 백만원)
In million won

사업별 Items	2006예산 FY 2006Budget	2007예산 FY 2007Budget	증△감 Change	2007 내역 FY 2007 Details
				<ul style="list-style-type: none"> ○ 농어촌폐기물처리 (10,900) ○ 폐기물 감량 및 자원화 (1,528) ○ 폐기물처리 정보화 (2,478) ○ 생활쓰레기선진화 (균특) (1,000)
다. 대기 Air Quality	- (329,472)	- (348,608)	- (19,136)	
① 수도권 대기보전 Anti-Air Pollution in Capital Area	- (208,191)	- (259,779)	- (51,588)	○ 수도권대기개선 (259,779)
② 일반대기보전및생활공해관리 Anti-Air Pollution & Surrounding Pollution Management	- (121,281)	- (88,829)	- (△32,452)	<ul style="list-style-type: none"> ○ 대기오염 측정관리 (14,703) ○ 저공해자동차 보급 (39,501) ○ 자동차배출가스 관리 (7,413) ○ 사업장 대기오염물질 관리 (환특) (3,296) ○ 사업장대기오염물질관리 (균특) (2,300) ○ 생활공해 관리 (8,044) ○ 대기보전정책 지원 (13,572)
라. 자연 Natural Environment	- (159,350)	- (199,135)	- (39,785)	
① 자연환경, 생물자원보전 Preservation of Natural Environment & Biological Resources	- (159,350)	- (199,135)	- (39,785)	<ul style="list-style-type: none"> ○ 국토환경관리 (3,535) ○ 생태계보전 (30,775)

사업별 Items	2006예산 FY 2006Budget	2007예산 FY 2007Budget	증△감 Change	2007 내역 FY 2007 Details
				<ul style="list-style-type: none"> ○자연환경보전 및 이용 (균특) (22,540) ○생물자원 보전 (20,005) ○생물자원관 신축 (6,594) ○야생동식물 보호(환특) (5,386) ○야생동식물보호(균특) (50) ○국립공원 관리(환특) (106,067) ○국립공원관리(균특) (3,430) ○자연보전 정보화 (753)
마. 해 Marine Environment	양 39,548 (27,549)	43,347 (20,028)	3,799 (△7,521)	
① 해양 환경 보 전 Preservation of Marine Environment	36,879 (27,549)	40,492 (20,028)	3,613 (△7,521)	<ul style="list-style-type: none"> ○해양생태계 보전 및 복원 6,750 ○해양환경연구 및 기술개발 (R&D) 11,228 ○해양환경개선 및 관리 9,444 ○연안환경관리(일반) 13,070 ○연안환경관리 및 해양생태계 보전(제주) (1,538) ○연안환경 관리(균특) (17,490) ○연안환경 관리(대산청) (1,000)
② 해양 오염 관리 Management of Sea Pollution	2,669	2,855	186	<ul style="list-style-type: none"> ○해양오염예방 1,843 ○해양오염방제 1,012

(단위 : 백만원)
In million won

사업별 Items	2006예산 FY 2006Budget	2007예산 FY 2007Budget	증△감 Change	2007 내역 FY 2007 Details
바. 환경 보호 일반 General Environmental Protection	1,547,645 (442,124)	1,698,600 (431,686)	150,955 (△10,438)	
① 환경 보전 기반 육성 Environmental Protection Foundation	- (223,703)	- (195,034)	- (△28,669)	<ul style="list-style-type: none"> ○ 환경친화적 관리기반 조성 (3,242) ○ 환경정책연구개발(R&D) (4,790) ○ 환경기술개발(환특 R&D) (103,623) ○ 환경기술개발(균특R&D) (8,713) ○ 환경산업 및 친환경상품보급 기반구축 (14,148) ○ 환경교육 및 홍보 (3,027) ○ 환경보건정책 추진 (8,633) ○ 유해화학물질 관리 (11,887) ○ 국제환경협약 대응 (2,926) ○ 해외 환경협력 (3,454) ○ 과학원 운영(R&D) (12,423) ○ 물환경생태관 신축(R&D) (1,815) ○ 수입대체경비(R&D) (475) ○ 환경시험연구(R&D) (11,676) ○ 환경정책 및 연구정보화 (2,787) ○ 환경인력개발 (1,415)
② 환경 행정 지원 Support for Environment Adm.	- (199,865)	- (214,186)	- (14,321)	<ul style="list-style-type: none"> ○ 인건비(본부) (34,402) ○ 인건비(소속기관) (31,244)

사 업 별 Items	2006예산 FY 2006Budget	2007예산 FY 2007Budget	증△감 Change	2007 내 역 FY 2007 Details
				○ 인건비(과학원 R&D) (13,248)
				○ 기본경비(본부) (7,756)
				○ 기본경비(소속기관) (7,886)
				○ 기본경비(과학원 R&D) (1,529)
				○ 환경행정혁신 (426)
				○ 환경정보화 (7,096)
				○ 전산운영경비 (2,750)
				○ 전산운영경비(R&D) (319)
				○ 법정경비 (103,606)
				○ 수계관리 및 4대강 감시 (2,130)
				○ 청관사 관리 (1,700)
				○ 제주이관인력지원 (66)
				○ 제주이관기본경비 (25)
③ 회 계 간 거 래(전출금) Transfer to Other Account	1,547,645 (-)	1,698,600 (2,963)	150,955 (2,963)	○ 회계간전출 1,698,600 (2,963)
④ 회 계 간 거 래(예수원금상환) Transfer to Other Account (Repayment of Loan)	- (10,879)	- (-)	- (△10,879)	○ 예수원금상환(재특회계) ○ 차관원금상환
⑤ 회 계 간 거 래(예수이자상환) Transfer to Other Account (Repayment of Interest)	- (2,875)	- (-)	- (△2,875)	○ 예수이자상환(재특회계) ○ 차관이자상환
⑥ 회 계 기 금 간 거 래(예수원금상환) Transfer to Other Accounting Fund (Repayment of Loan)	- (-)	- (10,944)	- (10,944)	○ 예수원금상환(공자기금) (7,000)

(단위 : 백만원)
In million won

사업별 Items	2006예산 FY 2006Budget	2007예산 FY 2007Budget	증△감 Change	2007 내역 FY 2007 Details
				○ 차관원금상환(공자기금) (3,944)
⑦ 회계기금간거래(예수이자상환) Transfer to Other Accounting Fund (Repayment of Interest)	- (-)	- (2,458)	- (2,458)	○ 예수이자상환(공자기금) (1,778)
				○ 차관이자상환(공자기금) (680)
⑧ 회계기금간거래(전출금) Transfer to Other Accounting Fund	- (4,801)	- (6,100)	- (1,299)	○ 공공기금 전출 (6,100)
8. 사 회 복 지 Social Welfare	12,590,257 (2,520,085)	15,250,712 (448,879)	2,660,455 (△2,071,206)	
가. 기 초 생 활 보 장 Basic Livelihood Gurantee	5,333,820 (8,000)	6,575,921 (-)	1,242,102 (△8,000)	
① 기초생활보장급여지원 Basic Livelihood Gurantee Payment	5,068,223	6,283,784	1,215,561	○ 기초생활급여지원 2,669,656 ○ 의료급여지원 3,577,102 ○ 긴급복지지원 34,137 ○ 기초생활보장운영지원 2,888
② 자 활 서 비 스 지 원 Self-support Service	265,596 (8,000)	292,137 (-)	26,541 △8,000)	○ 자활지원사업 288,322 ○ 자활사업기반조성 3,815
나. 취 약 계 층 지 원 Support for the Underprivileged	239,662 (308,662)	554,444 (180,885)	314,782 (△127,777)	
① 요 보호 아 동 보 호 육 성 Child Protection Improvement	10,485	27,082	16,598	○ 아동시설지원 8,178 ○ 학대실종아동보호지원 1,194 ○ 가정입양지원 12,304

사업별 Items	2006예산 FY 2006Budget	2007예산 FY 2007Budget	증△감 Change	2007 내역 FY 2007 Details
② 아동복지지원 Support for Child Welfare	11,304	43,153	31,849	○가정위탁지원 2,079
				○아동발달지원계좌 지원 3,327
				○방과후활동지원 42,353
				○아동의안전및권리증진 800
③ 장애인생활안정지원 Livelihood Stabilization of the Disabled	172,899 (289,500)	428,926 (159,420)	256,027 (△130,080)	○장애수당 313,032
				○저소득장애인지원(일반) 43,242
				○저소득장애인지원(농구특) (1,900)
				○장애인자립자금융자 1,600
				○장애인선택적복지사업 29,577
				○장애인생활시설확충 29,303
				○장애인차량LPG지원 (157,520)
				○장애인단체지원 8,989
				○장애인일자리지원 3,184
				④ 장애인직업재활 Vocational Rehabilitation of the Disabled
○장애인주민자치센터도우미 지원사업 4,980				
⑤ 장애인의료재활 Medical Rehabilitation of the Disabled	704	669	△35	○장애인의료재활지원 (일반) 669
⑥ 국립재활원 National Rehabilitation Center	-	-	-	○재활원 인건비 (9,387)
				○재활원 기본경비(손익) (3,029)
				○재활원 기본경비(R&D) (74)
	(18,576)	(20,782)	(2,206)	

(단위 : 백만원)
In million won

사업별 Items	2006예산 FY 2006Budget	2007예산 FY 2007Budget	증△감 Change	2007 내역 FY 2007 Details
				○ 재활원 기본경비(자본) (95)
				○ 국립재활원 운영(손익) (1,913)
				○ 재활원 수입대체경비 (15)
				○ 국립재활원 운영(자본) (6,060)
				○ 국립재활원 정보화 (210)
⑦ 부랑인의사상자지원 Support for Homeless Casualties	23,132	26,244	3,112	○ 부랑인지원 18,710 ○ 의사상자지원 7,534
⑧ 회계간거래(전출금) Transfer to Other Account	12,400	14,435	2,035	○ 회계간 전출 14,435
⑨ 회계기금간거래(공무원연금부담금) Transfer to Other Accounting Fund (Gov. Employees Pension Charging)	- (584)	- (681)	- (97)	○ 공무원연금부담금 (국립재활원) (681)
⑩ 계정간거래(전출금) Transaction between Accounts	- (2)	- (2)	- (-)	○ 감가상각비(국립재활원) (1) ○ 당기순이익(국립재활원) (1)
다. 공적연금 Public Pension	1,448,279 (1,870,016)	1,592,338 (-)	144,058 (△1,870,016)	
① 국민연금운영 National Pension	- (67,300)	500 (-)	500 (△67,300)	○ 국민연금제도운영 500
② 군인연금 Military Pension	- (1,774,683)	- (-)	- (△1,774,683)	○ 군인연금 - ○ 연금관리비 -
③ 회계기금간거래(전출금) Transfer to Other Accounting Fund	105,123 (28,033)	136,973 (-)	31,850 (△28,033)	○ 일반회계 전출금 136,973

사업별 Items	2006예산 FY 2006Budget	2007예산 FY 2007Budget	증△감 Change	2007 내역 FY 2007 Details
④ 회계기금간거래 Transfer to Other Accounting Fund	1,343,156	1,454,865	111,708	○ 회계기금간거래 1,454,865
라. 보육·가족 및 여성 Childcare, Family & Women	900,044 (2,000)	1,169,470 (-)	269,425 (△2,000)	
① 여성정책 및 인력개발 Policy for Women & Human Resources Development	8,355	9,542	1,187	○ 정책연구개발사업(R&D) 475 ○ 여성정책협의및평가 875 ○ 여성인력개발 3,517 ○ 여성연수원건립 1,000 ○ 공동협력사업지원 2,201 ○ 여성사전시관 380 ○ 양성평등문화확산 416 ○ 지역여성인적자원개발활성화 378 ○ 여성인적자원개발시스템구축 300
② 가족기능강화 Improvement of Family Function	37,337 (2,000)	43,424 (-)	6,087 (△2,000)	○ 한부모가족지원 34,500 ○ 가족지원인프라구축 5,595 ○ 가족친화환경조성 639 ○ 자녀양육지원 2,691
③ 저출산대응및인구정책지원 Counterplan to Low-fertility Rate & Population Policy	26,889	31,334	4,445	○ 출산가정경제적부담완화 15,082 ○ 불임부부지원 14,234 ○ 저출산대응인구정책(일반) 1,221

(단위 : 백만원)
In million won

사업별 Items	2006예산 FY 2006Budget	2007예산 FY 2007Budget	증△감 Change	2007 내역 FY 2007 Details	
④ 보육 지원 강화 Expansion of Nursery Support	791,275	1,043,474	252,198	○ 건강가정지원	797
				○ 보육시설운영지원	261,171
				○ 기본보조금지원	135,606
				○ 영유아보육료지원	593,605
				○ 보육시설기능보강	41,729
				○ 보육인프라구축	11,363
⑤ 여성 권익 증진 Improvement of Women's Rights & Interests	20,267	24,185	3,918	○ 성매매방지및피해여성 보호	7,105
				○ 가정폭력·성폭력방지및 피해자보호	14,530
				○ 일본군위안부피해자지원	1,720
				○ 성산업구조및성매매실태조사	350
				○ 취약계층여성보호지원	480
				○ 인권비	9,150
⑥ 여성 가족부 행정 지원 Ministry of Gender Equality & Family	15,704	17,310	1,605	○ 기본경비	3,264
				○ 보육·가족및여성정책국민의식 개선	1,754
				○ 여성행정혁신	144
				○ 국제회의및세계한민족여성 네트워크	610
				○ 여성네트워크추진	293
				○ 고객만족센터운영	220
				○ 정보화추진(정보화)	1,875

사업별 Items	2006예산 FY 2006Budget	2007예산 FY 2007Budget	증△감 Change	2007 내역 FY 2007 Details
⑦ 회계간거래(예수원금상환) Transfer to Other Account (Repayment of Loan)	164	-	△164	○ 예수원금상환 -
⑧ 회계간거래(예수이자상환) Transfer to Other Account (Repayment of Interest)	53	-	△53	○ 예수이자상환 -
⑨ 회계간기금간거래(예수원금상환) Transfer to Other Accounting Fund (Repayment of Loan)	-	155	155	○ 예수원금상환 155
⑩ 회계기금간거래(예수이자상환) Transfer to Other Accounting Fund (Repayment of Interest)	46	46	46	○ 예수이자상환 46
마. 노인·청소년 The Aged & Youth	423,200 (48,601)	604,609 (46,665)	181,410 (△1,936)	
① 청소년정책 Youth Policy	2,553	2,661	108	○ 청소년정책연구사업 584 ○ 청소년 참여.인권증진사업 755 ○ 청소년국제교류활동 지원 1,323
② 청소년활동및복지증진 Youth Activities & Welfare Improvement	3,064 (45,442)	19,122 (43,128)	16,058 (△2,314)	○ 청소년스페이스캠프 조성사업 11,500 ○ 청소년시설 확충사업 (43,128) ○ 청소년 폭력 및가출 예방 622 ○ 청소년수련시설 지원 1,300 ○ 국립평창청소년수련원 국유지 소송 보전금 5,700
③ 노인생활안정 Life Stabilization for the aged	220,715	257,835	37,119	○ 경로연금 217,677 ○ 사할린한인지원 9,150 ○ 노인관련기관지원 3,506

(단위 : 백만원)
In million won

사업별 Items	2006예산 FY 2006Budget	2007예산 FY 2007Budget	증△감 Change	2007 내역 FY 2007 Details
④ 노인 의료 보장 Medical Service Guarantee for the aged	112,898 (2,750)	205,027 (2,550)	92,129 (△200)	○ 저출산고령화사회위원회 3,746 ○ 독거노인지원 강화 200 ○ 독거노인도우미 파견 23,556 ○ 노인수발보험지원 13,654 ○ 노인요양시설확충(일반) 191,373 ○ 노인요양시설확충(농특) (2,550)
⑤ 노인 일자리 Employment for the aged	59,459 (409)	84,460 (987)	25,000 (578)	○ 노인일자리지원(일반) 84,460 ○ 노인일자리지원(농특) ○ 노인일자리지원(균특) (987)
⑥ 장사 시설 확충 Funeral Service Expansion	10,302	21,899	11,598	○ 장사시설 21,626 ○ 망향의동산 273
⑦ 청소년 성장환경 개선 Improvement of the Youth's Growing Environment	3,295	2,491	△804	○ 중앙점검단 지원 245 ○ 청소년생활환경개선사업 1,497 ○ 청소년 성보호정책 지원 749
⑧ 청소년 행정 지원 Administrative Support for the Youth	10,913	11,113	201	○ 본부 인건비 7,259 ○ 본부 기본경비 2,978 ○ 청소년행정 혁신 167 ○ 행정정보화 709
바. 노 Labor	732,089 (72,078)	854,574 (61,394)	122,484 (△10,684)	
① 고용 정책 Employment Policy	177,318 (-)	249,217 (591)	71,899 (591)	○ 제주이관주요사업비 (591)

사 업 별 Items	2006예산 FY 2006Budget	2007예산 FY 2007Budget	증△감 Change	2007 내 역 FY 2007 Details
② 직 업 능 력 개 발 Development of Vocational Ability	241,324 (1,344)	258,672 (2,266)	17,348 (922)	○ 직업상담원인건비 50,685
				○ 직업안정기관운영지원 21,140
				○ 고용안정대책지원 205
				○ 청소년직장체험프로그램 34,718
				○ 해외취업지원 10,415
				○ 대상별취업지원 1,383
				○ 사회적일자리확충 121,541
				○ 외국인력관리지원 1,549
				○ 한국고용정보원인건비 7,581
				○ 신규실업자직업훈련 42,039
				○ 제주이관주요사업비 (1,076)
				○ 취약계층실업자직업훈련 16,617
				○ 지역실업자직업훈련 7,005
				○ 한국산업인력공단출연 48,887
				○ 기능대학출연 126,514
				○ 한국기술교육대학교출연 12,019
				○ 직업능력개발기관및과정 평가 888
				○ 한국산업인력공단정보화 2,704
				○ 국가기술자격검정인프라확충 2,000
				○ 농어민지역실업자직업훈련 (1,190)

(단위 : 백만원)
In million won

사업별 Items	2006예산 FY 2006Budget	2007예산 FY 2007Budget	증△감 Change	2007 내역 FY 2007 Details
③ 고용평등실현 Employment Equality Realization	1,259	1,251	△8	○고용평등환경개선 1,251
④ 노사정책 Labor & Management Policy	19,632 (-)	20,609 (20)	978 (20)	○노사협력 4,024 ○노사문화구축 5,517 ○한국노동교육원출연 9,100 ○노동위원회기능강화 1,968 ○제주이관주요사업비 (20)
⑤ 근로조건보호 Protection of Working Conditions	6,420	9,819	3,399	○근로조건보호및홍보 3,247 ○근로감독행정 4,784 ○임금체계개선및정착 660 ○퇴직연금정착지원제도 1,128
⑥ 산업재해예방 Prevention of Industrial Accidents	- (50,734)	- (57,682)	(6,948)	○진폐근로자보호 (57,203) ○진폐예방기본경비 (479)
⑦ 국제노동협력 International Labor Cooperation	8,714	9,923	1,209	○국제기구협력지원 6,323 ○국제노동교류협력 3,600
⑧ 노동행정지원 Support for Labor Adm.	230,647 (-)	258,346 (834)	27,700 (834)	○본부인건비 35,814 ○소속기관인건비 15,971 ○제주이관인력지원 (719) ○지방청인건비 120,732 ○본부기본경비 11,785 ○소속기관기본경비 3,144 ○제주이관기본경비 (107) ○지방청기본경비 12,066

사 업 별 Items	2006예산 FY 2006Budget	2007예산 FY 2007Budget	증△감 Change	2007 내 역 FY 2007 Details	
⑨ 지 방 노 동 행 정 Local Labor Adm.	1,789	1,749	△40	○ 정책연구개발	1,040
				○ 노동행정혁신	412
				○ 노동통계조사	1,462
				○ 노동행정정보화	13,136
				○ 노동정책개발및제도개선	240
				○ 청사관리	35,421
				○ 사이버교육훈련비	62
				○ 종합상담센터	890
				○ 노동위원회청사관리	2,158
				○ 제주이관주요사업비	(8)
				○ 노사정위원회운영	2,664
				○ 사람입국일자리위원회운영	967
				○ 노동위원회정보화운영	321
				○ 노사정위원회홈페이지운영	50
				○ 사람입국일자리위원회 홈페이지운영	12
				○ 서울지방노동관서운영	824
				○ 부산지방노동관서운영	243
				○ 대구지방노동관서운영	153
				○ 경인지방노동관서운영	218
				○ 광주지방노동관서운영	177
○ 대전지방노동관서운영	134				

(단위 : 백만원)
In million won

사 업 별 Items	2006예산 FY 2006Budget	2007예산 FY 2007Budget	증△감 Change	2007 내 역 FY 2007 Details
⑩ 회 계 기 금 간 거 래 (전 출 금) Transfer to Other Accounting Fund	44,987	44,987	-	○ 고용보험운영 217 ○ 모성보호지원 10,000 ○ 산재보험운영 6,000 ○ 산재예방사업 8,700 ○ 장애인고용촉진기금운영 20,000 ○ 임금채권보장기금운영 70
⑪ 회 계 기 금 간 거 래 (예 탁 금) Transfer to Other Accounting Fund (Deposit)	- (20,000)	- (-)	- (△20,000)	○ 회계기금간예탁(재특회계) -
사. 보 Patriot & Veterans Affairs	2,391,395 (36,199)	2,678,362 (26,897)	286,967 (△9,303)	
① 보 훈 보 상 Compensation for Patriot & Veterans	1,912,718 (-)	2,090,331 (7)	177,613 (7)	○ 보훈급여금 2,090,331 ○ 보훈급여금(균특) (7)
② 보 훈 관 리 Patriot & Veterans Affairs Management	75,121	88,357	13,236	○ 보훈단체지원 18,868 ○ 교육지원 68,569 ○ 보훈등록심사 919
③ 보 훈 선 양 Patriot & Veterans Affairs Enhancement	37,187(-)	59,075(15)	21,888(15)	○ 보훈선양사업(균특) (6) ○ 보훈기념사업(균특) (9) ○ 보훈선양사업 50,363 ○ 보훈기념사업 5,708 ○ 공훈심사 3,004
④ 국 립 묘 지 National Cemetery	7,585	16,467	8,882	○ 국립묘지관리 16,467

사업별 Items	2006예산 FY 2006Budget	2007예산 FY 2007Budget	증△감 Change	2007 내역 FY 2007 Details
⑤ 보훈복지 Welfare for Patriot & Veterans	264,897 (25,700)	323,737 (25,905)	58,839 (206)	○의료지원 323,108 ○국가유공자등취업지원 629 ○국가유공자등취업지원(균특) (5) ○LPG차량지원(예특) (25,900)
⑥ 제대군인 Veterans	17,033	16,246	△786	○제대군인지원 5,333 ○참전.제대군인지원 2,680 ○국립호국원조성 8,233
⑦ 본부보훈행정 Central Adm. of Patriot & Veterans Affairs	62,390 (10,500)	79,983 (863)	17,592 (△9,637)	○인건비 56,861 ○제주이관인력지원(균특) (856) ○본부기본경비 7,428 ○보훈청사신축 8,800 ○일반행정 6,894 ○일반행정(균특) (7)
⑧ 지방보훈행정 Local Adm. of Patriot & Veterans Affairs	3,903 (-)	3,864 (106)	△39 (106)	○소속기관기본경비 3,864 ○제주이관인력지원(균특) (25) ○제주이관기본경비(균특) (81)
⑨ 내부거래 Inter-transaction Expenditure	10,560	303	△10,257	○회계기금간거래 303
아.주 Housing	969,540 (174,527)	967,289 (133,038)	△2,252 (△41,489)	

(단위 : 백만원)
In million won

사 업 별 Items	2006예산 FY 2006Budget	2007예산 FY 2007Budget	증△감 Change	2007 내 역 FY 2007 Details
① 주택시장안정및주거복지향상 Housing Market Stabilization & Housing Welfare Improvement	969,540 (120,527)	68,376 (133,038)	△901,165 (12,511)	○주택가격조사지원 62,376 ○주거환경개선지원(균특) (133,038) ○주택정책지원 1,000 ○주거환경개선지원 5,000
② 회계기금간거래(전출금) Transfer to Other Accounting Fund	-	898,913	898,913	○회계기금간전출 (일반회계) 898,913
③ 회계기금간거래(예탁금) Transfer to Other Accounting Fund (Deposit)	- (54,000)	- (-)	- (△54,000)	○회계기금간 예탁(재특회계) -
자.사 회 복 지 일 반 General Social Welfare	152,229	253,707	101,478	
① 사 회 복 지 기 반 조 성 Foundation Development for Social Welfare	11,259	89,057	77,799	○사회복지사업지원 4,567 ○복지평가사업 4,120 ○보건복지콜센터 3,238 ○지역복지서비스 77,132
② 일 반 보 건 복 지 행 정 지 원 Support for Health & Welfare Adm.	140,970	164,649	23,679	○본부 인건비 132,508 ○망향의동산 인건비 341 ○본부 기본경비 6,089 ○본부전산운영경비 814 ○망향의동산 기본경비 160 ○복지행정정보시스템구축및운영 4,905 ○보건복지행정혁신 746

사업별 Items	2006예산 FY 2006Budget	2007예산 FY 2007Budget	증△감 Change	2007 내역 FY 2007 Details
				<ul style="list-style-type: none"> ○ 보건복지인력개발 3,453 ○ 정책연구개발(R&D) 1,330 ○ 국제협력관리 14,303
9. 보 Health	3,599,864 (292,937)	3,572,293 (223,237)	△27,571 (△69,700)	
가. 보 건 의 료 Healthcare	220,038 (292,937)	295,909 (223,237)	75,872 (△69,700)	
① 공 공 보 건 의 료 확 충 Expansion of Public Health & Medical Service	- (96,929)	- (65,090)	- (△31,839)	<ul style="list-style-type: none"> ○ 농어촌의료서비스 개선 (62,590) ○ 농어촌민간의료기관지원 (2,500)
② 응 급 의 료 체 계 운 영 지 원 Support for Emergency Medical System	- (3,667)	- (3,484)	- (△183)	○ 응급의료체계구축지원 (3,484)
③ 장 기 및 인 체 혈 액 관 리 Blood Management of Internal Organs & Bodies	1,703	1,666	△38	<ul style="list-style-type: none"> ○ 장기이식활성화지원 1,482 ○ 장기이식사업 70 ○ 대한적십자사국제행사지원 114
④ 보 건 산 업 육 성 Health Industry Development	1,433	12,493	11,060	<ul style="list-style-type: none"> ○ 한국보건산업진흥원 지원 (R&D) 9,537 ○ 보건산업육성지원 2,956
⑤ 생 명 과 학 연 구 지 원 Bio-science Research	1,265 (45,605)	23,026 (-)	21,761 (△45,605)	<ul style="list-style-type: none"> ○ 생명윤리및안전정책 992 ○ 질병관리본부 생명과학 연구관리기반 402 ○ 오송생명과학단지조성 21,632

(단위 : 백만원)
In million won

사업별 Items	2006예산 FY 2006Budget	2007예산 FY 2007Budget	증△감 Change	2007 내역 FY 2007 Details
⑥ 한 의 학 연 구 및 정 책 개 발 Oriental Medical Science Research & Policy Development	2,994	6,417	3,423	○ 우수한약개발연구 1,096 ○ 한방체계화 및 홍보 1,951 ○ 한방산업지원 3,370
⑦ 암 및 희 귀 질 환 지 원 Support for Cancers & Rare Diseases	3,191	40,364	37,173	○ 국립암연구소(R&D) 34,825 ○ 원폭피해자지원 5,039 ○ 생애전환기 일제 건강진단 500
⑧ 정 신 질 환 관 리 Mental Diseases Management	6,318	9,216	2,898	○ 정신질환기능보강 9,216
⑨ 국 립 서 울 병 원 National Seoul Hospital	- (20,306)	- (22,052)	- (1,746)	○ 서울병원인건비 (14,850) ○ 서울병원기본경비(손익) (4,117) ○ 서울병원 기본경비(R&D) (205) ○ 서울병원기본경비(자본) (325) ○ 서울병원운영(손익) (1,560) ○ 서울병원운영(자본) (995)
⑩ 국 립 나 주 병 원 National Naju Hospital	- (15,246)	- (12,158)	- (△3,088)	○ 나주병원인건비 (8,785) ○ 나주병원 기본경비 (2,246) ○ 나주병원 기본경비(R&D) (91) ○ 나주병원기본경비(자본) (306) ○ 나주병원운영 (647) ○ 나주병원정보화사업 (14) ○ 국립나주병원(자본) ○ 나주병원정보화사업 (68)

사업별 Items	2006예산 FY 2006Budget	2007예산 FY 2007Budget	증△감 Change	2007 내역 FY 2007 Details			
⑪ 국립부곡병원 National Bugok Hospital	-	-	-	○부곡병원인건비 (7,835)			
				(11,139)	(12,067)	(929)	○부곡병원기본경비(손익) (2,135)
							○부곡병원기본경비(R&D) (80)
							○부곡병원기본경비(자본) (302)
							○부곡병원 운영(손익) (746)
							○부곡병원 운영(자본) (895)
							○부곡병원정보화사업 (76)
⑫ 국립춘천병원 National Chuncheon Hospital	-	-	-	○춘천병원인건비 (5,305)			
				(7,785)	(8,083)	(298)	○춘천병원기본경비(손익) (1,780)
							○춘천병원 기본경비(R&D) (67)
							○춘천병원기본경비(자본) (169)
							○춘천병원 운영(손익) (504)
							○춘천병원 운영(자본) (146)
							○춘천병원정보화사업 (111)
⑬ 국립공주병원 National Gongju Hospital	-	-	-	○국립공주병원인건비 (6,229)			
				(8,673)	(11,602)	(2,929)	○공주병원기본경비(손익) (1,845)
							○공주병원 기본경비(R&D) (91)
							○공주병원 기본경비(자본) (133)
							○국립공주병원 운영(손익) (520)
							○국립공주병원 운영(자본) (2,725)
							○공주병원정보화사업 (58)

(단위 : 백만원)
In million won

사업별 Items	2006예산 FY 2006Budget	2007예산 FY 2007Budget	증△감 Change	2007 내역 FY 2007 Details
⑭ 보건 의료 서비스 지원 Healthcare Service Assistance	7,211	14,296	7,086	○ 전공의수련지원 1,684
				○ 국가시험운영 713
				○ 보건의료체계화 1,283
				○ 의약품정보센터구축운영 6,988
				○ 한국보건의료발전재단 3,130
				○ 국제병원연맹총회지원 200
				○ 신의료기술평가 298
⑮ 국립 의료 원 지원 National Medical Center	-	-	-	○ 국립의료원 인건비 (36,270)
				○ 국립의료원 기본경비 (8,678)
				○ 의료원 기본경비(R&D) (689)
				○ 국립의료원 기본경비 (623)
				○ 국립의료원 운영 (16,009)
				○ 공공의료사업 (95)
				○ 국립의료원 운영 (100)
				○ 국립의료원 정보화사업 (425)
				○ 외부수탁및간호대학입시관리 (156)
				○ 국립의료원 정보화사업 (51)
○ 국립의료원 시설투자 (5,850)				
⑯ 소 록 도 병 원 National Sorokdo Hospital	4,869	4,496	△373	○ 자원봉사센터운영 280
				○ 전산주요사업비 116
				○ 소록도병원 지원 4,100
⑰ 국 립 마 산 병 원 National Masan Hospital	-	-	-	○ 마산병원 인건비 (4,677)
	(7,554)	(7,835)	(281)	

사 업 별 Items	2006예산 FY 2006Budget	2007예산 FY 2007Budget	증△감 Change	2007 내 역 FY 2007 Details
⑱ 국 립 목 포 병 원 National Mokpo Hospital	-	-	-	○마산병원 기본경비(손익) (1,797)
				○마산병원기본경비(R&D) (97)
				○마산병원 기본경비(자본) (371)
				○국립마산병원 운영(손익) (656)
				○국립마산병원 정보화사업(손익) (104)
				○국립마산병원 운영(자본) (88)
				○국립마산병원 정보화사업 (자본) (45)
				○목포병원 인건비 (3,288)
				○목포병원 기본경비(손익) (1,023)
				○목포병원 기본경비(R&D) (67)
				○목포병원 기본경비(자본) (182)
				○국립목포병원 운영(손익) (399)
				○국립목포병원 정보화사업 (손익) (108)
				○국립목포병원 운영(자본) (480)
○국립목포병원 정보화사업 (자본) (30)				
⑲ 질 병 관 리 본 부 지 원 Korea Centers for Disease Control & Prevention	28,448	30,086	1,638	○검역소운영관리 4,596
				○질병관리본부정보화 391
				○한센병관리 9,823
				○인수공통전염병관리 1,201
				○세균및바이러스질환 927

(단위 : 백만원)
In million won

사 업 별 Items	2006예산 FY 2006Budget	2007예산 FY 2007Budget	증△감 Change	2007 내 역 FY 2007 Details
㉔ 보건 행정 지원 Support for Health Adm.	34,024	34,997	973	○ 전염병관리 7,508
				○ 연구기획관리 758
				○ 질병연구자원활용기반구축 3,381
				○ 질병관리본부 수입대체경비 1,500
				○ 질병관리본부 인건비 9,945
				○ 검역소인건비 12,055
				○ 소록도병원 인건비 7,246
				○ 보건행정지원 기본경비 1,642
				○ 검역소 기본경비 2,055
				○ 소록도병원 기본경비 1,858
○ 보건관련 전산운영경비 196				
㉕ 회 계 간 거 래(전출금) Transfer to Other Account	62,056	68,100	6,045	○ 회계간 전출 68,100
㉖ 회계간거래(예수원금상환) Transfer to Other Account (Repayment of Loan)	14,879	-	△14,879	○ 예수원금상환 -
㉗ 회 계 간 거 래(예수이자상환) Transfer to Other Account (Repayment of Interest)	1,646	-	△1,646	○ 예수이자상환 -
㉘ 회 계 기 금 간 거 래(전출금) Transfer to Other Accounting Fund	50,000	41,886	△8,114	○ 일반회계 전출금 41,886
㉙ 회계간기금간거래(예수원금상환) Transfer to Other Accounting Fund (Repayment of Loan)	-	7,916	7,916	○ 예수원금상환 7,916
㉚ 회계기금간거래(예수이자상환) Transfer to Other Accounting Fund (Repayment of Interest)	-	949	949	○ 예수이자상환 949

사업별 Items	2006예산 FY 2006Budget	2007예산 FY 2007Budget	증△감 Change	2007 내역 FY 2007 Details
㉗ 회계기금간거래(공무원연금부담금) Transfer to Other Accounting Fund (Gov. Employees Pension Charging)	- (5,584)	- (6,328)	- (744)	○ 공무원연금부담금(국립 의료원) (2,653) ○ 공무원연금부담금(국립마산 병원) (330) ○ 공무원연금부담금 (국립서울병원) (1,084) ○ 공무원연금부담금 (국립나주병원) (631) ○ 공무원연금부담금 (국립목포병원) (245) ○ 공무원연금부담금(국립부곡병원) (564) ○ 공무원연금부담금(국립춘천병원) (375) ○ 공무원연금부담금(국립공주병원) (446)
㉘ 계 정 간 거 래(전출금) Transaction Between Accounts	- (14)	- (16)	- (2)	○ 감가상각비(국립마산병원) (1) ○ 감가상각비(국립서울병원) (1) ○ 감가상각비(국립나주병원) (1) ○ 감가상각비(국립목포병원) (1) ○ 감가상각비(국립부곡병원) (1) ○ 감가상각비(국립춘천병원) (1) ○ 감가상각비(국립공주병원) (1) ○ 감가상각비(국립의료원) (1) ○ 당기순이익(국립마산병원) (1) ○ 당기순이익(국립서울병원) (1) ○ 당기순이익(국립나주병원) (1)

(단위 : 백만원)
In million won

사 업 별 Items	2006예산 FY 2006Budget	2007예산 FY 2007Budget	증△감 Change	2007 내 역 FY 2007 Details
				<ul style="list-style-type: none"> ○ 당기순이익(국립목포병원) (1) ○ 당기순이익(국립부곡병원) (1) ○ 당기순이익(국립춘천병원) (1) ○ 당기순이익(국립공주병원) (1) ○ 당기순이익(국립의료원) (1)
나. 건 강 보 험 Health Insurance	3,224,984	3,111,031	△113,953	
① 건 강 보 험 제 도 운 영 Health Insurance System Operation	3,224,984	3,111,031	△113,953	<ul style="list-style-type: none"> ○ 건강보험 지원 2,704,200 ○ 공단관리운영비 지원 474 ○ 공무원사립학교교직원 국가 부담금 406,357
다. 식 품 의 약 안 전 Food & Drug Safety	154,842	165,352	10,510	
① 식 품 안 전 성 제 고 Improvement of Food Safety	18,918	22,247	3,329	<ul style="list-style-type: none"> ○ 식품감시 및 사후관리 697 ○ 안전한 식생활보장 6,961 ○ 영양기능식품 관리 459 ○ 식품 안전지원 1,975 ○ 식품안전 연구개발 12,154
② 의 약 품 안 전 성 제 고 Improvement of Drug Safety	14,949	21,252	6,303	<ul style="list-style-type: none"> ○ 약사감시 및 사후관리 512 ○ 불법마약류 퇴치 1,330 ○ 희귀의약품 수급관리 431 ○ 의약품 안전지원 1,832

사업별 Items	2006예산 FY 2006Budget	2007예산 FY 2007Budget	증△감 Change	2007 내역 FY 2007 Details	
③ 의 료 기 기 안 전 성 제 고 Improvement of Medical Equipment Safety	4,938	5,892	954	○ 의약품안전 연구개발	17,148
				○ 의료기기관리	1,478
				○ 의료기기 안전지원	703
				○ 의료기기안전 연구개발	3,711
④ 독 성 연 구 원 운 영 Toxicity Research Institute Management	21,018	16,384	△4,634	○ 독성연구 지원	1,801
				○ 국가실험동물관리	418
				○ 독성 연구개발	14,165
⑤ 지 방 청 운 영 Management of Local Offices	9,932	4,822	△5,110	○ 지방청 운영지원	4,822
⑥ 식 의 약 품 행 정 지 원 Support for Food & Drug Adm.	85,087	94,755	9,669	○ 본부 인건비	63,150
				○ 본부 기본경비	7,696
				○ 독성연구원 기본경비	1,720
				○ 지방청 기본경비	3,476
				○ 전산경비	65
				○ 식의약품 정보화	6,636
				○ 본부운영 지원	1,834
				○ 식의약품 행정혁신	354
				○ 장비현대화	6,000
				○ 수입대체경비	500
				○ 국제협력연구	1,755
				○ 정책연구개발	190

(단위 : 백만원)
In million won

사업별 Items	2006예산 FY 2006Budget	2007예산 FY 2007Budget	증△감 Change	2007 내역 FY 2007 Details
				○ 연구기획평가관리 1,380
10. 농림해양수산 Agriculture, Forestry, Maritime Affairs & Fisheries	6,612,240 (12,792,362)	7,261,740 (11,744,078)	649,500 (△1,048,284)	
가. 농업·농촌 Agriculture & Farming Villages	5,360,134 (11,568,340)	5,809,345 (10,370,365)	449,211 (△1,197,974)	
① 농가경영안정농업금융 Farming Families Stabilization & Agricultural Finance	668,395 (1,238,825)	638,021 (1,006,619)	△30,374 (△232,206)	○ 농작물재해보험 (55,844) ○ 재해대책지원(용자) (60,000) ○ 자금이차보전 623,621 ○ 농업종합자금(용자) (153,898) ○ 농협구조개선지원 14,400 ○ 농특회계관리 (1,177) ○ 농업신용보증지원 (735,700)
② 농업경영체육성 Promotion of Agricultural Organizations	300 (42,461)	350 (50,231)	50 (7,770)	○ 전문농업경영체육성 (48,231) ○ 농소정협력 (2,000) ○ 농업인의날행사 350
③ 농업기술연구·개발 Agricultural Technology Research & Development	227,605 (19,866)	231,575 (35,563)	3,970 (15,697)	○ 농업기초연구(R&D) 25,783 ○ 작물연구(R&D) 33,443 ○ 농업생명공학연구(R&D) 10,237 ○ 농업공학연구(R&D) 5,087 ○ 원예연구(R&D) 23,818

사업별 Items	2006예산 FY 2006Budget	2007예산 FY 2007Budget	증△감 Change	2007 내역 FY 2007 Details
				○ 축산연구(R&D) 29,710
				○ 고령지농업연구(R&D) 5,948
				○ 난지농업연구(R&D) 8,129
				○ 농업공동연구(R&D, 일반) 38,171
				○ 바이오그린21(R&D, 일반) 42,349
				○ 국제농업기술협력사업(R&D) 2,740
				○ 농업시험및검정(R&D, 수입대체 경비) 620
				○ 농업연구정보화(정보화) 5,540
				○ 농업공동연구(r&d, 농특) (13,765)
				○ 지역농업연구활성화지원 R&D (16,818)
				○ 바이오그린21(R&D, 농특)(4,000)
				○ 지역농업연구활성화지원(R&D) (980)
④ 농업경영·기술정보화 Agricultural Management & Technology Informatization	13,575	14,277	702	○ 농업경영기술개발(R&D) 2,952
				○ 농가경영지원 650
				○ 농촌진흥사업정보화(정보화) 10,675
⑤ 지역농업육성 Local Agriculture Promotion	- (160,247)	- (187,738)	- (27,491)	○ 지역농업육성 (135,431)
				○ 조건불리지역직접지원 (52,307)
⑥ 농업·농촌기술지원 Support for Agriculture & Farming Technology	26,636 (49,593)	29,844 (51,609)	3,208 (2,016)	○ 새기술보급사업(일반) 15,766
				○ 농업인력양성및지원(일반) 4,881
				○ 영농현장연구활동지원 6,276

(단위 : 백만원)
In million won

사 업 별 Items	2006예산 FY 2006Budget	2007예산 FY 2007Budget	증△감 Change	2007 내 역 FY 2007 Details
⑦ 농업 인력 양성 교육 Education for Agricultural Human Resources	-	-	-	○ 농가경영컨설팅 1,166
				○ 농업·농촌기술지원운영비 (일반) 1,755
				○ 새기술보급사업(농특) (8,050)
				○ 농업인력양성및지원(농특) (3,317)
				○ 농촌생활활력증진(농특) (10,778)
				○ 농촌지도기반조성(농특) (1,000)
				○ 농업·농촌기술지원운영비 (농특) (2,581)
				○ 농촌생활활력증진(균특) (7,877)
				○ 농촌지도기반조성(균특) (14,569)
				○ 새기술보급사업(균특) (295)
				○ 농업인력양성및지원(균특) (416)
				○ 농가경영컨설팅(균특) (34)
				○ 농촌생활활력증진(균특) (475)
				○ 농촌지도기반조성(균특) (2,217)
				○ 한국농업전문학교교육운영 (6,820)
				○ 농업기술전문교육 (890)
				○ 농업기술위탁교육 (수입대체경비) (27)
				○ 농업정보화교육(정보화) (1,061)

사업별 Items	2006예산 FY 2006Budget	2007예산 FY 2007Budget	증△감 Change	2007 내역 FY 2007 Details
⑧ 쌀 농 가 소득 보 전 Earned Income Preservation for Rice-farming Families	- (716,091)	- (728,343)	- (12,252)	○쌀소득고정직불(농특) (717,080) ○기타소득보전 (11,263)
⑨ 양 곡 생 산 유통 지 원 Support for Grain Product & Distribution	162,116 (38,909)	236,911 (55,499)	74,795 (16,590)	○미곡종합처리장지원 (49,275) ○농업기계화 (6,224) ○비료농약적자보전 236,911
⑩ 양 곡 수 급 관 리 Grain Supply & Demand Management	- (1,292,951)	- (1,293,660)	- (709)	○양곡매입 (1,063,026) ○조작관리 (198,266) ○쌀소비촉진홍보 (2,487) ○채무상환(양특) (29,880)
⑪ 친 환 경 농 업 육 성 Promotion of Eco-friendly Agriculture	99,181 (79,809)	47,250 (88,869)	△51,931 (9,060)	○토양환경보전 (43,073) ○유기질비료지원 47,250 ○친환경직불 (17,546) ○친환경농업인프라지원 (28,250)
⑫ 농 림 기 술 개 발 정 책 연 구 Agricultural & Forestry Technology & Policy Development	- (62,798)	- (48,073)	- (△14,725)	○농림기술개발(R&D) (48,073)
⑬ 농 산 물 유통 효 율 화 Efficiency of Agricultural Trade	- (126,560)	- (121,813)	- (△4,747)	○농산물유통개선(균특) (28,195) ○농산물유통개선(농특) (58,152) ○농식품표준화 (1,500) ○농산물소비촉진 (28,882) ○농산물안전성 (5,084)

(단위 : 백만원)
In million won

사업별 Items	2006예산 FY 2006Budget	2007예산 FY 2007Budget	증△감 Change	2007 내역 FY 2007 Details
⑭ 과수산업육성 Fruit-growing Industry Development	- (5,366)	- (4,261)	- (Δ1,105)	○ 과수경쟁력제고(농특) (4,261)
⑮ 축산업진흥 Live Stock Industry Promotion	- (95,919)	- (170,098)	- (74,179)	○ 친환경축산지원(농특) (42,394) ○ 축산물위생안전성(농특) (5,614) ○ 가축방역(농특) (122,090)
⑯ 농업생산기반확충 Expansion of Agricultural Production Foundation	152,800 (1,480,592)	168,220 (1,521,045)	15,420 (40,452)	○ 재해예방시설지원(농특) (3,680) ○ 재해예방시설지원(균특) (276,155) ○ 재해예방시설지원 (19,576) ○ 수리시설개보수 (380,000) ○ 서산(A)간척지정비사업 (1,989) ○ 아산만방조제배수갑문확장 (1,200) ○ 농촌용수정보화(정보화) (700) ○ 농촌공사시설관리지원 168,220 ○ 농업시설개선(농특) (17,460) ○ 농업생산기반정비(농특) (79,809) ○ 농업생산기반정비(균특) (347,648) ○ 농업생산기반정비 (19,839) ○ 대단위농업개발(농특) (110,000) ○ 중규모용수개발 (237,000) ○ 대단위농업개발채무상환 (25,989)

사업별 Items	2006예산 FY 2006Budget	2007예산 FY 2007Budget	증△감 Change	2007 내역 FY 2007 Details
⑰ 농촌지역개발복지증진	-	-	-	○ 농촌지역개발(농특) (15,305)
				○ 농촌지역개발(균특) (622,946)
				○ 농촌지역개발 (4,801)
				○ 농촌소득원개발 (31,413)
				○ 경관보전직불 (1,000)
				○ 농어민건강보험료지원 (127,176)
				○ 취약농가인력지원 (27,821)
				○ 농업인재해공제 (22,663)
				○ 농촌출신대학생학비지원(융자) (44,097)
				○ 영유아양육지원 (26,783)
				○ 농어민연금보험료지원 (76,054)
⑱ 농업농촌정보화 Informatization of Agriculture & Farming Villages	-	-	-	○ 농업정보환경지원(정보화) (9,258)
				○ 농림행정정보화(정보화) (2,175)
				○ 농업관측 (3,948)
⑲ 농업국제통상협력 Agriculture International Trade Cooperation	12,155 (200)	11,348 (200)	△807 (-)	○ 농업협상지원 11,348
				○ 농업국제협력(농특) (200)
⑳ 농산물품질관리 Quality Management of Agricultural Product	9,232 (25,973)	11,995 (33,066)	2,763 (7,093)	○ 농관원청사운영 11,995
				○ 농산물안전성관리 (14,251)
				○ 원산지GMO관리 (7,829)
				○ 농업통계조사 (6,419)
				○ 품질관리정보화(정보화) (4,567)

(단위 : 백만원)
In million won

사업별 Items	2006예산 FY 2006Budget	2007예산 FY 2007Budget	증△감 Change	2007 내역 FY 2007 Details
㉑ 농업연수지원 Agricultural Training Assistance	1,168	1,913	745	○ 교육운영 1,135
				○ 교육정보화(정보화) 368
				○ 수입대체경비 409
㉒ 수의과학검역원 National Veterinary Research & Quarantine Service	30,228	34,708	4,480	○ 청사시설지원 103
				○ 수과원운영경비 178
				○ 가축방역검역 15,977
				○ 수의과학정보화(정보화) 2,976
				○ 수의과학(R&D) 15,474
				○ 청사시설지원 32
㉓ 식물검역 Plant Quarantine	6,761	8,231	1,470	○ 식물검역검사 7,357
				○ 식물검역정보화(정보화) 842
				○ 청사시설지원 32
㉔ 종자관리 Seed Management	10,489 (15,052)	11,178 (15,182)	689 (129)	○ 종자관리 8,188
				○ 종자관리소기본경비 2,022
				○ 청사신증축 967
				○ 종자관리 (13,801)
				○ 종자관리소정보화(정보화) (1,381)
				○ 청사신증축 967
㉕ 농림행정지원 Support for Adm. Agriculture & Forestry	189,910 (6,810)	208,088 (5,730)	18,178 (△1,080)	○ 본부인건비 31,725
				○ 소속기관인건비 140,921
				○ 본부기본경비 10,023
				○ 부정축산물단속 90
				○ 소속기관기본경비 20,063
				○ 정책연구(R&D) (1,900)

사업별 Items	2006예산 FY 2006Budget	2007예산 FY 2007Budget	증△감 Change	2007 내역 FY 2007 Details	
㉔ 농촌진흥행정지원 Support for Farming Villages Adm.	127,788 (2,205)	139,721 (1,529)	11,933 (△676)	○농특위운영	1,315
				○농림행정혁신	3,751
				○농업농촌홍보	(3,830)
				○삶의질위원회	200
				○본청인건비	19,619
				○소속기관인건비	97,973
				○본청기본경비	9,002
				○소속기관기본경비	9,693
				○성과관리	500
				○혁신관리	557
				○농촌진흥사업지원(일반)	1,116
				○청사운영	1,262
				○농촌진흥사업지원(농특)	(1,529)
㉕ 회계간거래(전출금) Transfer to Other Account	3,278,673 (2,893,203)	3,705,284 (1,559,302)	426,611 (△1,333,901)	○회계간전출(일반회계)	3,705,284
				○회계간거래(농특회계)	(598,774)
				○회계간거래(농특세)	(960,528)
㉖ 회계간거래(예수원금상환) Transfer to Other Account (Repayment of Loan)	1,525 (1,093,665)	-	△1,525 (△1,093,665)	○회계간예수원금상환 (R&D, 일반)	-
				○회계간예수원금상환 (농특회계)	-
㉗ 회계간거래(예수이자상환) Transfer to Other Account (Repayment of Interest)	286 (120,030)	-	△286 (△120,030)	○회계간예수이자상환 (R&D, 일반)	-
				○회계간예수이자상환 (농특회계)	-

(단위 : 백만원)
In million won

사업별 Items	2006예산 FY 2006Budget	2007예산 FY 2007Budget	증△감 Change	2007 내역 FY 2007 Details
③⑩ 회계기금간거래(전출금) Transfer to Other Accounting Fund	341,310 462,676)	308,954 (597,474)	△32,356 (134,798)	○ 회계기금간전출(일반회계) 308,954 ○ 회계기금간전출(농특회계) (597,474)
③⑪ 회계기금간거래(예탁금) Transfer to Other Accounting Fund (Deposit)	- (-)	- (18,000)	- (18,000)	○ 회계기금간예탁(농특회계) (18,000)
③⑫ 회계기금간거래(예수원금상환) Transfer to Other Accounting Fund (Repayment of Loan)	- (940,947)	1,292 (1,663,050)	1,292 (722,103)	○ 회계기금간예수원금상환 (R&D, 일반) 1,292 ○ 회계기금간예수원금상환 (농특회계) (1,663,050)
③⑬ 회계기금간거래(예수이자상환) Transfer to Other Accounting Fund (Repayment of Interest)	- (-)	185 (89,174)	185 (89,174)	○ 공자기금예수이자상환 (농특회계) (89,174) ○ 회계기금간예수이자상환 (R&D, 일반) 185
③⑭ 계정간거래(전출금) Transaction between Accounts	- (200)	- (-)	- (△200)	○ 타계정전출금(양특회계) -
나. 임업·산촌 Forestry & Mountain Village	537,224 (629,588)	792,097 (712,505)	254,873 (82,917)	
① 산림정책관리 Forest Policy Management	1,821 (5,428)	3,304 (4,288)	1,483 (△1,140)	○ 지속가능한 산림경영 126 (401) ○ 해외산림자원협력 1,551 (3,887) ○ 임업정책연구(정책연구비) 1,627
② 탄소흡수원체계확립 Establishment of Carbon Sinks System	3,684	3,768	83	○ 산림경영계획작성 1,610 ○ 국가산림자원조사 2,158

사업별 Items	2006예산 FY 2006Budget	2007예산 FY 2007Budget	증△감 Change	2007 내역 FY 2007 Details
③ 산림과학기술개발 Development of Forest Science & Technology	48,559 (1,300)	48,172 (9,100)	△387 (7,800)	○국립산림과학원 인건비(R&D) 16,707 ○국립산림과학원 기본경비(R&D) 4,241 ○산림과학기술개발(R&D) 25,956(9,100) ○산림과학기술개발정보화(정보화) 745 ○임업연구기반조성 523
④ 산지보전 Mountainous District Preservation	3,426	2,635	△791	○산지보전 2,635
⑤ 국유림확대 National Forest Expansion	249 (89,163)	97,874 (-)	97,625 (△89,163)	○국유림확대 및 재산관리 97,661 ○국유림위탁(제주) 213
⑥ 산림자원육성 Forest Resources Development	13,212 (217,673)	46,391 (279,286)	33,179 (61,613)	○조림 (79,724) ○숲가꾸기 (198,566) ○사회적일자리 44,166 (35) ○양묘 2,225 (961)
⑦ 산림경영기반구축 Forest Management Foundation Establishment	1,386 (108,354)	861 (100,649)	△525 (△7,705)	○사유림경영촉진 (15,252) ○임업기계. 장비보급 (2,190) ○목재이용가공지원 861(5,149) ○임산물유통지원 (16) ○임업유통.가공구조개선 (10,833) ○임산물소득지원 (67,208)

(단위 : 백만원)
In million won

사업별 Items	2006예산 FY 2006Budget	2007예산 FY 2007Budget	증△감 Change	2007 내역 FY 2007 Details
⑧ 산림휴양·경관 조성 Forest Recreation & Landscape Developemnt	4,866 (53,728)	9,297 (86,927)	4,431 (33,199)	○산림휴양시설조성 (26,025)
				○도시녹색공간조성 9,297 (39,805)
				○산촌종합개발 (21,097)
⑨ 산림휴양·경관 조성 Forest Recreation & Landscape Developemnt	- (-)	- (2,655)	- (2,655)	○산림휴양시설조성 (2,050)
				○도시녹지공간조성 (605)
⑩ 국립자연휴양림 조성·관리 National Natural Recreation Forest Management	- (27,149)	- (27,830)	(681)	○국립자연휴양림관리소 인건비 (4,590)
				○기본경비 (1,138)
				○기본경비 (109)
				○산림자원보전관리 (874)
				○산림휴양시설조성 (21,052)
				○건강보험부담금 (67)
⑪ 산림자원보호 Forest Resources Preservation	210,716 (68,140)	180,428 (142,807)	△30,287 (74,667)	○산불방지 22,790(5,271)
				○사방 98,724
				○산림헬기운용 58,914
				○임도시설 (69,864)
				○산림병해충방제 (67,672)
				○백두대간보전 5,979
				○산림자원보전관리 4,757
⑫ 산림생태계보전 Forest Ecosystem Preservation	13,140 (28,337)	17,114 (30,330)	3,974 (1,993)	○지방수목원·박물관운영 (29,230)
				○지방수목원·박물관조성 (1,100)
				○국립수목원보전관리 6,378

사업별 Items	2006예산 FY 2006Budget	2007예산 FY 2007Budget	증△감 Change	2007 내역 FY 2007 Details
⑬ 산림인력개발 Forest Human Resources Development	-	2,235	2,235	○산림인력개발 2,235
⑭ 산림정보화 Forest Informatization	7,510 (1,164)	7,843 (1,944)	333 (779)	○산림정보구축(정보화) 7,843 ○산림통계조사 (1,944)
⑮ 산림행정지원 Support for Forest Adm.	79,138 (7,151)	96,475 (1,784)	17,337 (△5,367)	○본청 인건비(총액인건비) 14,319 ○소속기관 인건비 (총액인건비) 21,118 ○지방산림청 인건비 (총액인건비) 30,275 ○본청 기본경비 7,138 ○국립수목원 기본경비 1,025 ○산림항공관리소 기본경비 1,577 ○산림인력개발원 기본경비 882 ○지방산림청 기본경비 12,774 ○산림행정혁신 354 ○재정성과관리 1,877 ○청사신축 및 임차 5,137 ○산림조합육성 (1,784)
⑯ 회계간거래 Transfer to Other Account	149,517 (21,789)	275,698 (24,621)	126,182 (2,832)	○회계간 전출 254,825 ○회계간 전출 20,87 ○회계간 전출 (24,621)
⑰ 회계기금간거래 Transfer to Other Accounting Fund	- (211)	- (282)	- (71)	○공무원연금부담금 (282) ○감가상각비 (1)

(단위 : 백만원)
In million won

사업별 Items	2006예산 FY 2006Budget	2007예산 FY 2007Budget	증△감 Change	2007 내역 FY 2007 Details
⑩ 계 정 간 거 래 Transaction Between Accounts	(2)	(2)	(-)	○ 당기순이익 (1)
다. 해 양 수 산 · 어 촌 Fisheries & Fishing Village	714,882 (594,435)	660,298 (661,208)	△54,584 (66,773)	
① 해양정책 및 문화진흥 Maritime Policy & Cultural Enhancement	8,451 (7,900)	9,109 (4,650)	658 (△3,250)	○ 해양정책 및 문화기반조성 4,159 ○ 독도이용 및 보전연구 4,950 ○ 해양관광자원개발 (4,650)
② 해양 과학 기술 개발 Maritime Science & Technology Development	69,477 (6,150)	89,802 (7,150)	20,325 (1,000)	○ 해양자원이용기술개발(R&D) 34,938 ○ 해양생명공학 기술개발 (R&D) 11,000 ○ 극지해양조사(R&D) 28,700 ○ 해양정보 기반 구축 및 제공 15,164 ○ 해양수산실용화 연구 (농특,R&D) (7,150)
③ 2012여수세계박람회 유치 Inducement of Yeosu Expo 2012	3,200	7,000	3,801	○ 박람회유치 기반조성 7,000
④ 수산물 유통 및 안전관리 Fisheries Product Distribution & Safety Management	5,403 (42,387)	3,422 (61,135)	△1,981 (18,748)	○ 수출입수산물 안전성관리 3,422 ○ 수산물 유통 및 소비촉진 (18,584) ○ 안전한수산물공급관리(농특) (4,957) ○ 수산물 유통 및 가공산업지원 (제주) (890) ○ 수산물 유통 및 가공산업 지원 (36,704)

사업별 Items	2006예산 FY 2006Budget	2007예산 FY 2007Budget	증△감 Change	2007 내역 FY 2007 Details
⑤ 수산자원관리및 조성 Fishery Resources Management & Development	51,751 (91,999)	52,104 (95,021)	353 (3,022)	○ 수산자원 회복(일반) 16,903
				○ 어업질서 확립 14,411
				○ 어업지도선 건조 및 운영 20,790
				○ 바다목장화 조성연구(R&D)
				○ 친환경 어업지원 (14,500)
				○ 내수면어업 지원 (1,900)
				○ 자율관리어업육성 (6,493)
				○ 제주해양수산사업 지원 (511)
				○ 수산자원 회복(제주) (11,322)
				○ 수산자원 회복(균특) (60,295)
⑥ 어업구조조정 Fishery Reconstruction	20,000 (53,400)	- (129,417)	△20,000 (76,017)	○ 연근해어업구조조정 (129,417)
⑦ 어촌·어항개발 Fishing Village & Fishing Port Development	118,324 (127,636)	- (263,503)	△118,324 (135,867)	○ 어촌어항관광기반조성(농특) (36,142)
				○ 어촌어항기반시설지원(농특) (105,875)
				○ 제주지역 어항건설 (5,374)
				○ 어촌어항관광기반조성(제주) (2,025)
				○ 어촌어항기반시설지원(제주) (4,800)
				○ 어촌어항관광기반조성(균특) (43,597)
				○ 어촌어항기반시설지원(균특) (44,700)

(단위 : 백만원)
In million won

사업별 Items	2006예산 FY 2006Budget	2007예산 FY 2007Budget	증△감 Change	2007 내역 FY 2007 Details
⑧ 수 산 경 영 지 원 Fishery Management Assistance	134,530 (153,908)	171,424 (9,094)	36,894 (△144,814)	○ 어촌어항기반시설지원(대산청) (12,680)
				○ 어촌어항관광기반조성(대산청) (4,800)
				○ 어촌어항관광기반조성(울산청) (3,010)
				○ 어촌어항기반시설지원(울산청) (500)
				○ 수협경영정상화지원 66,335
				○ 어업인정책자금이차보전 82,722
				○ 어업정책보험 및 재해복구 지원 20,127
				○ 수산통계 제공 2,240
				○ 수산정책연구 및 인력양성 (4,794)
				○ 수산대학 연구지원 (4,200)
⑨ 국 제 협 력 International Cooperation	4,327 (4,634)	6,422 (2,353)	2,096 (△2,281)	○ 국제수산기구 협력 662
				○ WTO/FTA 협상대응 720
				○ 원양어업기반구축 5,040
				○ 수산물 수출지원 (2,353)
⑩ 해 양 수 산 연 구 Maritime Affairs & Fisheries Research	67,697	71,165	3,469	○ 국립수산과학원 인건비(R&D) 32,058
				○ 국립수산과학원 기본경비(R&D) 4,073
				○ 수산연구지원(R&D) 17,058

사업별 Items	2006예산 FY 2006Budget	2007예산 FY 2007Budget	증△감 Change	2007 내역 FY 2007 Details
⑪ 지방해양수산청 운영(책임운영기관) Regional Maritime Affairs & Fisheries Office (Executive Agency)	-	-	-	○ 해양환경기초조사 연구(R&D) 4,616
				○ 수산자원관리 및 증양식기술개발 (R&D) 13,278
				○ 국립수산물과학원 전산운영 경비(R&D) 82
				○ 대산청 인건비 (4,797)
				○ 울산청 인건비 (7,253)
				○ 대산청 기본경비 (982)
				○ 울산청 기본경비 (918)
				○ 대산청 기본경비 (56)
				○ 울산청 기본경비 (43)
				○ 대산청 전산운영경비 (15)
				○ 대산청 운영비(손익) (347)
				○ 울산청 전산운영경비 (16)
				○ 울산청 운영비(손익) (180)
				○ 대산청 운영비(자본) (1,032)
				○ 울산청 운영비(자본) (45)
⑫ 해양수산행정종합지원 Support for Maritime Affairs & Fisheries Adm.	231,724 (18,382)	249,849 (1,251)	18,126 (△17,131)	○ 본부 인건비 42,001
				○ 소속기관 인건비 56,591
				○ 지방청 인건비 87,850
				○ 본부 기본경비 6,637
				○ 소속기관 기본경비 8,550

(단위 : 백만원)
In million won

사 업 별 Items	2006예산 FY 2006Budget	2007예산 FY 2007Budget	증△감 Change	2007 내 역 FY 2007 Details
				○ 지방청 기본경비 13,130
				○ 본부 및 소속기관 전산운영경비 600
				○ 해양수산 정책연구(R&D, 정책연구) 800
				○ 해양수산 행정혁신 1,184
				○ 공통행정운영지원 8,381
				○ 해양수산분야 정보화(일반, 정보화) 19,026
				○ 인력개발원 교육경비 지원 (수입대체) 100
				○ 제주이관인력지원 (1,162)
				○ 제주이관 기본경비 (89)
				○ 청사 및 숙소 관리 5,000
⑬ 회 계 기 금 간 거 래 Transfer to Other Accounting Fund	- (20,000)	- (20,000)	- (-)	○ 농특회계 전출(수발기금) (20,000)
⑭ 회계기금간거래(공무원연금부담금) Transfer to Other Accounting Fund (Gov. Employees Pension Charging)	- (858)	- (963)	- (105)	○ 공무원연금부담금 (369) ○ 공무원연금부담금 (594)
⑮ 계 정 간 거 래(전출금) Transaction Between Accounts	- (52,690)	- (50,987)	- (Δ1,703)	○ 감가상각비(책특회계) (1) ○ 감가상각비(책특회계) (1) ○ 당기순이익(책특회계) (10,600) ○ 당기순이익(책특회계) (40,385)

사업별 Items	2006예산 FY 2006Budget	2007예산 FY 2007Budget	증△감 Change	2007 내역 FY 2007 Details
11. 산업 · 중소기업 Industry & Small and Medium Enterprise	3,484,820 (3,949,819)	3,373,420 (4,816,146)	△111,399 (866,327)	
가. 산업 금융 지원 Support for Industry Finance	1,188,812 (14,500)	646,899 (15,400)	△541,913 (900)	
① 중소기업경영안정지원 Support for SME Management Stabilization	1,188,812 (14,500)	646,899 (15,400)	△541,913 (900)	<ul style="list-style-type: none"> ○ 신용보증지원 340,500 ○ 매출채권보험계정출연(한시) 9,500 ○ 신용보증재원상환 296,899 ○ 지역신용보증재단보조(균특, 한시) (15,400)
나. 산업 기술 지원 Support for Industrial Technology	263,590 (46,100)	310,207 (80,300)	46,617 (34,200)	
① 중소기업 기술 지원 Support for SME Technology	263,590 (46,100)	310,207 (80,300)	46,617 (34,200)	<ul style="list-style-type: none"> ○ 기술개발인프라구축 8,000 ○ 기술개발지원(R&D) 279,700 ○ 중소기업정보화지원 18,880 ○ 기술정보진흥원보조 3,627 ○ 산학연협력기술개발(균특,R&D) (80,300)
다. 무역 및 투자 유치 Trade & Investment Inducement	399,020 (30,581)	349,076 (28,879)	△49,943 (△1,702)	
① 무역 진흥 Trade Promotion	223,480 (9,578)	193,209 (11,879)	△30,271 △(2,301)	<ul style="list-style-type: none"> ○ 전시사업지원 4,950 ○ 마케팅지원(일반) 24,205

(단위 : 백만원)
In million won

사 업 별 Items	2006예산 FY 2006Budget	2007예산 FY 2007Budget	증△감 Change	2007 내 역 FY 2007 Details
				○ 전자무역기반구축(정보화) 4,854
				○ 무역인력양성 2,500
				○ 해외플랜트시장개척 2,700
				○ 대한상사중재원지원 700
				○ 대한무역투자진흥공사 127,300
				○ 수출금융지원 25,000
				○ 무역조정지원 1,000
				○ 마케팅지원(균특) (11,879)
② 무역 구 제 Trade Relief	500	880	380	○ 산업경쟁력조사 470
				○ 선진무역구제체제구축 410
③ 국제 산업 협력 International Industry Cooperation	10,032	9,908	△124	○ 양자간국제협력지원 7,204
				○ 다자간국제통상지원 2,164
				○ 수입규제대책 540
④ 외국 인 투 자 유 치 Inducement of Foreign Investment	90,544 (21,003)	87,457 (17,000)	△3,087 (△4,003)	○ 외국인투자유치활성화(일반) 87,457
				○ 외국인투자유치활성화(균특) (17,000)
⑤ 중소기업수출및판로지원 Support for SME Export & Market	64,463	54,622	△9,841	○ 수출초기기업역량강화 16,369
				○ 수출유망기업해외개척지원 24,000
				○ 중소기업글로벌화지원 6,700
				○ 중소기업판로지원 7,553
⑥ 수 출 입 금 용 지 원 Support for Export, Import, and Finance	10,000	3,000	△7,000	○ 수출입은행출자 3,000

사업별 Items	2006예산 FY 2006Budget	2007예산 FY 2007Budget	증△감 Change	2007 내역 FY 2007 Details
라. 산업 진흥·고도화 Promotion & Development of Industry	1,296,166 (1,127,257)	1,358,350 (1,134,411)	62,184 (7,154)	
① 산업 재산권 심사 Industry Jurisdiction Examination	- (28,521)	- (24,967)	- (△3,554)	○ 신속 정확한 심사 (21,208) ○ 국제출원 심사지원 (619) ○ 심사인프라구축 (3,040) ○ 심사평가 (100)
② 산업 재산권 심판 Industry Jurisdiction Judgement	- (454)	- (663)	- (209)	○ 신속 정확한 심판 (663) ○ 심판처리(자본)
③ 지식 재산 창출 활용 Intellectual Property Production & Application	- (-)	- (89,550)	- (89,550)	○ 지재권 정책강화 기반조성 (3,219) ○ 지식재산창출 기반조성 (12,270) ○ 발명인력 양성지원 (8,294) ○ 특허기술 활용지원 (10,746) ○ 모태조합 출자 (55,000) ○ 지식재산창출 기반조성(자본) (21)
④ 국내 외 지식재산권 보호 Domestic & Foreign Intellectual Property Right Protection	- (4,558)	- (4,720)	- (162)	○ 지재권보호 기반조성 (1,186) ○ 경제적 약자의 지재권보호 지원 (1,071) ○ 전문변리인력 양성 및 선발 (653)

(단위 : 백만원)
In million won

사업별 Items	2006예산 FY 2006Budget	2007예산 FY 2007Budget	증△감 Change	2007 내 역 FY 2007 Details
⑤ 지식 재산 행정 정보화 Informatization of Intellectual Property Adm.	-	-	-	○ 국제협력강화 기반구축 (1,464)
				○ 지식재산분야 국제전문가 양성 (346)
				○ 특허정보시스템 개선 및 운영 (18,577)
				○ 특허정보DB구축 (11,744)
				○ 전산장비 운영 및 유지 (18,093)
				○ 특허정보화 국제협력 (775)
				○ 연구개발혁신을 위한 특허정보 활용확산 (18,100)
				○ 특허정보DB구축(자본) (363)
				○ 전산장비 운영유지(자본) (1,966)
				○ 전산장비운영유지(자본)
⑥ 산업 재산권 출원 등록 Industrial Property Application & Registration	-	-	-	○ 국제출원 지원 (375)
				○ 특허고객 서비스지원 (1,795)
⑦ 중소기업 지원 정책 SME Assistance Policy	11,300	11,130	△170	○ 중소기업조사평가 1,350
				○ 대중소기업간협력증진 2,930
				○ 중소기업중앙회보조 6,500
				○ APEC혁신센터 350

사업별 Items	2006예산 FY 2006Budget	2007예산 FY 2007Budget	증△감 Change	2007 내역 FY 2007 Details
⑧ 신기술 지식 재산 육성 Support for New Technology & Knowledge Property	- (1,967)	- (2,075)	- (108)	○반도체배치설계기술 인프라 구축 (2,075)
⑨ 중소기업인력구조고도화 Advancement of SME Human Resource Structure	24,397	23,210	△1,187	○중소기업인력지원 23,210
⑩ 지식 재산 인력 개발 Knowledge Property & Human Resources Development	- (3,522)	- (2,644)	- (△878)	○지식재산교육 인프라 구축 (1,367) ○지식재산교육 정보화 (40) ○지식재산교육 수입대체경비 (344) ○지식재산교육 인프라 구축(자본 (893) ○전산운영(자본) ○수입대체경비(자본)
⑪ 창업및 생산구조고도화 Advancement of Business Opening & Production Structure	38,800 (21,300)	41,070 (17,400)	2,270 (△3,900)	○중소기업컨설팅 20,000 ○창업인프라지원 9,500 ○중소기업투자 1,650 ○균형성장지원 9,920 ○창업보육센터건립지원 (균특) (15,300) ○벤처축진지구육성(균특) (2,100)
⑫ 소상공인지원 Support for Retailers & Manufacturer	39,637 (122,837)	46,415 (162,095)	6,778 (39,258)	○소상공인지원 17,678 ○재래시장지원 28,737

(단위 : 백만원)
In million won

사업별 Items	2006예산 FY 2006Budget	2007예산 FY 2007Budget	증△감 Change	2007 내역 FY 2007 Details
⑬ 산업경쟁력기반구축 Industrial Competitiveness Foundation Establishment	79,400	61,663	△17,737	○소상공인지원(균특) (226)
				○재래시장지원(균특) (161,869)
				○정책연구개발(R&D) 2,665
				○한국생산성본부 1,500
				○산업경쟁력분석 630
				○지식기반산업육성 2,200
				○환경친화적산업구조구축(R&D) 24,300
				○e비즈니스운영기반확충 4,300
				○전자상거래촉진(정보화) 4,270
				○전자상거래기술개발(정보화) 4,000
				○산업의e비즈니스화지원 13,650
				○신e비즈니스산업기반구축 2,700
				○신e비즈니스활성화(정보화) 1,448
⑭ 산업기술진흥 Industrial Technology Development	582,456 (142,080)	553,533 (89,900)	△28,923 (△52,180)	○산업혁신기술개발(R&D) 110,500
				○산업기반기술개발(R&D) 238,000
				○산업기술기반구축(R&D) 68,200
				○국제기술협력(R&D) 17,000
				○산업기술인력양성(R&D) 55,500
				○기술이전사업화(R&D) 42,000

사업별 Items	2006예산 FY 2006Budget	2007예산 FY 2007Budget	증△감 Change	2007 내역 FY 2007 Details
⑯ 지역 산업 균형 발전 Balanced Development of Local Industries	20,600 (630,720)	38,400 (653,858)	17,800 (23,138)	○ 표준품질기반구축(R&D) 2,100
				○ 민간표준활성화 2,285
				○ 산업기술평가원(R&D) 2,100
				○ 산업기술시험원 14,448
				○ 산업기술저변확충 1,400
				○ 지역기술혁신(R&D) (45,900)
				○ 지역기반기술인력양성(R&D) (44,000)
				○ 자유무역지역조성 31,400
				○ 산업단지구조고도화 500
				○ 지역산업활성화 6,500
				○ 지역혁신촉진(R&D) (182,357)
				○ 지역혁신촉진 (23,900)
				○ 지역전략산업진흥(R&D) (152,659)
				○ 지역전략산업진흥 (270,942)
				○ 기업지방이전촉진 (24,000)
⑰ 국가균형발전위원회운영 Presidential Committee on Balanced National Development	3,416	3,281	△135	○ 국가균형발전위원회인건비 585
				○ 국가균형발전위원회지원 2,696
				○ 부품소재산업경쟁력향상(R&D) 263,630
⑰ 기간 산업 진흥 Key Industries Promotion	346,950 (3,168)	416,683 (5,621)	69,733 (2,453)	○ 항공우주기술향상(R&D) 111,500
				○ 기간산업기술향상(R&D) 21,000

(단위 : 백만원)
In million won

사 업 별 Items	2006예산 FY 2006Budget	2007예산 FY 2007Budget	증△감 Change	2007 내 역 FY 2007 Details
⑱ 생활 산업 진흥 Industrial Environment Promotion	131,748 (9,552)	144,862 (9,130)	13,114 (△422)	○ 기간산업국제협력 260
				○ 섬유패션생활용품산업육성 4,760
				○ 섬유패션생활용품산업연구개발 지원(R&D) 15,183
				○ 승강기안전관리 350
				○ 섬유패션생활용품산업육성 (균특) (3,121)
				○ 마그네슘산업화기반조성(균특) (2,500)
				○ 생물화학산업기반구축지원 (R&D) 23,495
				○ 생물화학산업기반구축지원 11,995
				○ 바이오안전성기반구축(정보화)
				○ 디지털전자산업기반구축 지원(R&D) 12,900
				○ 동북아전자산업통합시스템구축 760
				○ 고령친화산업기반확충및진흥 (R&D) 1,528
				○ 반도체전기산업기반구축(R&D) 31,500
				○ 유통물류기반조성(일반) 1,300
				○ 디자인기술개발(R&D) 21,500
				○ 지역디자인센터건립 14,000
				○ 한국디자인진흥원 3,425
				○ 한국디자인진흥원(R&D) 1,119

사업별 Items	2006예산 FY 2006Budget	2007예산 FY 2007Budget	증△감 Change	2007 내역 FY 2007 Details
⑩ 산업기술표준및제품안전관리 Industry and Technology Standard & Safety Management	17,462	18,103	641	○바이오분야국제협약이행 3,891
				○디지털 전자산업기반구축지원 (균특) (2,190)
				○유통물류기반조성(균특) (4,940)
				○광주디자인비엔날레 (2,000)
				○고령친화산업기반확충및진흥 3,000
				○로봇산업진흥 450
				○반도체전기산업기술지원(R&D) 14,000
				○국가표준혁신및국제협력 7,165
				○안전및서비스표준개발 948
				○신산업표준개발및적합성평가 2,545
○개발기술의실용화 1,845				
○국제상호인정시험평가능력기 반구축(R&D) 5,600				
마. 에너지 및 자원 개발 Development of Energy & Resources	1,530 (2,631,008)	339,700 (3,441,734)	338,170 (810,726)	
① 에너지 및 자원 정책 Energy & Resources Policy	- (836,181)	- (890,935)	- (54,754)	○에너지자원정책지원 (14,840)
				○에너지정책연구(R&D) (4,300)
				○에너지자원국제협력 (831)
				○에너지및자원사업특별회계운용 (841)
				○예비비 (4,042)

(단위 : 백만원)
In million won

사업별 Items	2006예산 FY 2006Budget	2007예산 FY 2007Budget	증△감 Change	2007 내역 FY 2007 Details
② 에너지 안전 관리 Energy Safety Management	-	-	-	○ 에너지이용합리화 (80,984)
				(79,778)
③ 국내외 자원 개발 Domestic & International Resources Development	-	-	-	○ 에너지이용효율향상(용자) (597,290)
				○ 기후변화협약대응 (10,500)
				○ 가스안전관리 (39,570)
				○ 가스안전관리(용자) (36,367)
				○ 국내외유전개발 (355,014)
				○ 광물자원개발 (69,631)
				○ 광물자원개발(용자) (425,957)
				○ 대한광업진흥공사지원 (45,051)
				○ 일반광육성 (14,546)
				○ 국가지질조사및자원탐사(R&D) (11,651)
④ 에너지 수급 안정 Stabilization of Energy Supply & Demand	-	-	-	○ 신재생에너지개발(R&D) (28,000)
				○ 신재생에너지보급 (54,000)
				○ 신재생에너지보급용자 (56,340)
				○ 석유비축 (399,871)
				○ 석유안정공급 (7,120)
				○ 가스안정공급 (1,237)
				○ 도시가스공급(용자) (16,000)
				○ 석탄수급안정 (415,453)

사업별 Items	2006예산 FY 2006Budget	2007예산 FY 2007Budget	증△감 Change	2007 내역 FY 2007 Details
				○광산지역진흥 (144,324)
				○광산지역진흥용자 (5,000)
⑤ 회 계 간 거 래 (전 출 금) Transfer to Other Account	-	339,700	339,700	○회계간전출(일반회계) 339,700
⑥ 회 계 간 거 래(예수원금상환) Transfer to Other Account (Repayment of Loan)	1,489	-	△1,489	○회계간예수원금상환 (일반) -
⑦ 회 계 간 거 래(예수이자상환) Transfer to Other Account (Repayment of Interest)	42	-	△42	○회계간예수이자상환 (일반) -
⑧ 회계기금간거래(예수원금상환) Transfer to Other Accounting Fund (Repayment of Loan)	- (-)	- (85,000)	- (85,000)	○회계기금간예수원금상환(예특) (85,000)
⑨ 회계기금간거래(예수이자상환) Transfer to Other Accounting Fund (Repayment of Interest)	(2,899)	-- (2,210)	- (△689)	○회계기금간예수이자상환(예특 용자) (2,210)
⑩ 계 정 간 거 래 (전 출 금) Transaction between Accounts	- (158,339)	- (338,457)	- (180,118)	○타계정전출금(예특) (338,457)
바. 산업 · 중소기업 일반 General Industry & Small and Medium Enterprise	335,702 (100,373)	369,188 (115,422)	33,486 (15,049)	
① 지식 재산 행정 종합 지원 Support for Intellectual Property Adm.	- (94,665)	- (103,521)	- (8,856)	○본부 인건비 (77,672)
				○지역사무소 인건비 (1,455)
				○본부 기본경비 (10,015)
				○본부 기본경비(자본) (345)
				○소속기관 기본경비 (1,794)
				○소속기관 기본경비(자본) (46)

(단위 : 백만원)
In million won

사 업 별 Items	2006예산 FY 2006Budget	2007예산 FY 2007Budget	증△감 Change	2007 내 역 FY 2007 Details
② 산업자원부 행정 지원 Ministry of Commerce, Industry & Energy	86,987	94,169	7,182	○ 지역사무소 기본경비 (1,137)
				○ 지역사무소 기본경비(자본) (52)
				○ 특허행정혁신 (803)
				○ 건강보험부담금 (1,922)
				○ 청사 및 관사관리 (44)
				○ 기록물 관리 (123)
				○ 청사 및 관사관리(자본) (1,007)
				○ 기록물관리(자본) (202)
				○ 예비비 (6,905)
				○ 본부인건비 46,022
				○ 소속기관인건비 13,183
				○ 소속기관인건비(R&D) 7,591
				○ 본부기본경비 9,503
				○ 소속기관기본경비 7,047
				○ 산업행정정보시스템구축 2,974
				○ 산업자원행정혁신 479
				○ 본부정책수립운영 1,488
				○ 기술표준원정책수립운영 4,320
				○ 자유무역관리원정책수립운영 1,245
				○ 공동시설관리수입대체경비 315

사 업 별 Items	2006예산 FY 2006Budget	2007예산 FY 2007Budget	증△감 Change	2007 내 역 FY 2007 Details
③ 중 소 기 업 행 정 지 원 Support for SME Adm.	55,943 (-)	64,308 (709)	8,365 (709)	<ul style="list-style-type: none"> ○ 본부인건비 17,711 ○ 지방청인건비 16,480 ○ 본부기본경비 8,056 ○ 지방청기본경비 9,200 ○ 정책조정기능강화 4,975 ○ 중소기업행정혁신 256 ○ 청사신축 7,300 ○ 관사구입및임차 330 ○ 제주이관인력지원 (502) ○ 제주이관기본경비 (207)
④ 회 계 기 금 간 거 래 Transfer to Other Account	- (5,708)	- (6,296)	- (588)	○ 회계기금간 거래 (6,296)
⑤ 회 계 기 금 간 거 래 (전 출 금) Transfer to Other Accounting Fund	192,772	210,711	17,939	○ 일반회계전출(중산기금) 210,711
⑥ 계 정 간 거 래 Transaction between Accounts	- (-)	- (4,895)	- (4,895)	<ul style="list-style-type: none"> ○ 감가상각비 (2,142) ○ 당기순이익 (2,753)
12. 수 송 및 교 통 Transportation & Traffic	14,307,436 (13,633,882)	14,345,970 (13,979,524)	38,534 (345,643)	
가. 도 National Road	6,353,595 (7,369,440)	6,492,170 (7,543,487)	138,575 (174,046)	
① 고 속 도 로 건 설 Highway Construction	- (1,031,025)	- (975,500)	(△55,525)	<ul style="list-style-type: none"> ○ 고속도로조사설계 (43,500) ○ 고속도로건설 (932,000)

(단위 : 백만원)
In million won

사 업 별 Items	2006예산 FY 2006Budget	2007예산 FY 2007Budget	증△감 Change	2007 내 역 FY 2007 Details				
② 국 도 건 설 National Road Construction	-	-	-	○ 일반국도조사설계 (118,510)				
				(3,359,439)	(3,329,699)	(Δ29,740)	○ 일반국도건설(Ⅰ) (712,055)	
							○ 일반국도건설(Ⅱ) (116,400)	
							○ 시관내국도대체우회도로조 사설계 (39,093)	
							○ 시관내국도대체우회도로건설 (759,777)	
							○ 기간국도10차 (461,300)	
							○ 지역간선국도1차 (365,000)	
							○ 지역간선국도2차 (370,750)	
							○ 제주지역도로(구국대도)건설 (12,909)	
							○ 제주지역도로(구국도)건설 (40,405)	
							○ 지역간선국도3차 (333,500)	
				③ 도 로 관 리 Road Management	-	-	-	○ 국도시설안전(총액계상) (158,537)
								(784,651)
			○ 국도유지보수(총액계상) (450,068)					
			○ 국도시설개량(총액계상) (80,567)					
			○ 제주지역구국도유지관리 (9,453)					
④ 민 자 도로 건 설 및 관 리 Construction & Management of Private-Invested Road	-	-	-	○ 민자유치사업지원 (1,269,002)				
				(1,270,223)	(1,450,096)	(179,873)	○ 민자유치접속도로지원 (181,094)	

사업별 Items	2006예산 FY 2006Budget	2007예산 FY 2007Budget	증△감 Change	2007 내역 FY 2007 Details
⑤ 지자체도로건설지원 Support for Local Road Construction	- (725,646)	- (786,943)	- (61,297)	○국가지원지방도(교특) (15,036) ○국가지원지방도(균특) (588,907) ○광역도로 (148,000) ○대도시권교통혼잡도로(균특) (35,000)
⑥ 지방도구조개선사업 Structural Improvement of Local Provinces	- (185,700)	- (188,100)	- (2,400)	○지방도구조개선사업 (188,100)
⑦ 회계간거래(전출금) Transfer to Other Account	6,353,595	6,492,170	138,575	○회계간전출(일반회계) 6,492,170
⑧ 회계간거래(예수원금상환) Transfer to Other Account (Repayment of Loan)	- (9,285)	- (-)	- (△9,285)	○회계간예수원금상환(교특회계 도로계정)
⑨ 회계간거래(예수이자상환) Transfer to Other Account (Repayment of Interest)	- (2,701)	- (-)	- (△2,701)	○회계간예수이자상환(교특회계 도로계정)
⑩ 회계기금간거래(예수원금상환) Transfer to Other Accounting Fund (Repayment of Loan)	- (-)	- (7,800)	- (7,800)	○회계기금간예수원금상환 (교특회계 도로계정) (7,800)
⑪ 회계기금간거래(예수이자상환) Transfer to Other Accounting Fund (Repayment of Interest)	- (-)	- (2,409)	- (2,409)	○회계기금간예수이자상환 (교특회계 도로계정) (2,409)
⑫ 회계기금간거래(공무원연금부담금) Transfer to Other Accounting Fund (Gov. Employees Pension Charging)	- (770)	- (238)	- (△532)	○공무원연금부담금(교특회계 도로계정) (238)
나. 철 Railroad	3,756,177 (2,447,590)	3,640,307 (2,521,939)	△115,870 (74,349)	

(단위 : 백만원)
In million won

사 업 별 Items	2006예산 FY 2006Budget	2007예산 FY 2007Budget	증△감 Change	2007 내 역 FY 2007 Details
① 고속 철 도 건 설 High-speed Railway Construction	- (370,000)	- (321,125)	- (△48,875)	○ 경부고속철도건설지원 (270,975) ○ 호남고속철도건설지원 (50,150)
② 일 반 철 도 건 설 Railroad Construction	- (1,405,602)	- (1,400,623)	- (△4,979)	○ 일반철도건설지원 (1,362,370) ○ 일반철도조사설계 (38,253)
③ 철 도 안 전 및 운 영 Railroad Safety & Operation	846,501 (231,936)	940,525 (269,891)	94,024 (37,955)	○ 철도공사지원(일반) 925,699 ○ 철도공사지원(교특) (167,400) ○ 철도정책지원 14,826 ○ 철도시설공단지원 (102,491)
④ 광 역 철 도 건 설 Wide-area Railroad Construction	- (440,052)	- (530,300)	- (90,248)	○ 광역철도건설지원 (520,300) ○ 광역철도조사설계 (10,000)
⑤ 회 계 간 거 래 (전 출 금) Transfer to Other Account	2,424,115	2,539,962	115,847	○ 회계간전출(일반회계) 1,908,662 ○ 회계간전출(일반회계) 631,300
⑥ 회 계 간 거 래 (예 수 원 금 상 환) Transfer to Other Account (Repayment of Loan)	118,713	-	△118,713	○ 회계간예수원금상환 (일반회계) -
⑦ 회 계 간 거 래 (예 수 이 자 상 환) Transfer to Other Account (Repayment of Interest)	40,028	-	△40,028	○ 회계간예수이자상환 (일반회계) -
⑧ 회 계 기 금 간 거 래 (예 수 원 금 상 환) Transfer to Other Accounting Fund (Repayment of Loan)	300,000	110,805	△189,195	○ 회계기금간예수원금상환 (일반회계) 110,805
⑨ 회 계 기 금 간 거 래 (예 수 이 자 상 환) Transfer to Other Accounting Fund (Repayment of Interest)	26,820	49,015	22,195	○ 회계기금간예수이자상환 (일반회계) 49,015

사업별 Items	2006예산 FY 2006Budget	2007예산 FY 2007Budget	증△감 Change	2007 내역 FY 2007 Details
다. 도시 철도 City Railroad	1,323,863 (1,322,606)	1,287,472 (1,310,852)	△36,391 (△11,754)	
① 도시 철도 건설 City Railroad Construction	- (758,344)	- (651,553)	- (△106,791)	○ 서울지하철건설 (299,500) ○ 부산지하철건설 (150,000) ○ 대구지하철건설 (28,856) ○ 광주지하철건설 (27,897) ○ 인천지하철건설 (50,000) ○ 경량전철건설지원 (95,300)
② 도시 철도 경영 개선 지원 Improvement of City Railroad Management	- (536,976)	- (632,947)	- (95,971)	○ 지하철개통지원 (15,047) ○ 도시철도부채상환지원 (617,900)
③ 회계 간 거래(전출금) Transfer to Other Account	1,323,863	1,287,472	△36,391	○ 회계간전출(일반회계) 1,287,472
④ 회계간거래(예수원금상환) Transfer to Other Account (Repayment of Loan)	- (18,666)	- (-)	- (△18,666)	○ 회계간예수원금상환(교특회계 도시철도) -
⑤ 회계간거래(예수이자상환) Transfer to Other Account (Repayment of Interest)	- (8,620)	- (-)	- (△8,620)	○ 회계간예수이자상환(교특회계 도시철도) -
⑥ 회계기금간거래(예수원금상환) Transfer to Other Accounting Fund (Repayment of Loan)	- (-)	- (18,666)	- (18,666)	○ 회계기금간예수원금상환(교특회계 도시철도) (18,666)
⑦ 회계기금간거래(예수이자상환) Transfer to Other Accounting Fund (Repayment of Interest)	- (-)	- (7,686)	- (7,686)	○ 회계기금간예수이자상환(교특회계 도시철도) (7,686)
라. 해운·항만 Marine Transportation & Ports	1,662,188 (1,951,101)	1,719,812 (2,120,157)	57,625 (169,056)	

(단위 : 백만원)
In million won

사업별 Items	2006예산 FY 2006Budget	2007예산 FY 2007Budget	증△감 Change	2007 내역 FY 2007 Details
① 신항만개발 New Port	-	-	-	○ 부산신항 개발 (528,806)
				○ 광양항 개발 (270,690)
				○ 평택당진항 개발 (95,425)
				○ 인천북항 개발 (63,670)
				○ 인천남외항 개발 (42,829)
				○ 목포신외항 개발 (8,865)
				○ 포항영일만신항 개발 (69,755)
				○ 울산신항 개발(책특) (140,000)
				○ 보령신항 개발(책특) (5,000)
				② 주요항 및 일반항 건설 Key & General Ports Construction
○ 제주지역 일반항 건설 (24,842)				
○ 항만시설유지보수(제주) (3,121)				
○ 주요항 건설 (152,861)				
○ 일반항 건설 (113,366)				
○ 항만시설유지보수(교특) (134,531)				
○ 일반항 건설(대산청) (24,460)				
○ 항만시설유지보수(대산청) (8,155)				
○ 주요항 건설(책특) (50)				
○ 항만시설유지보수(울산청) (8,000)				
③ 항만민자유치및기술개발 Private Investment Promotion in Ports & Technology Development	-	-	-	○ 컨테이너부두 개발 지원 (100,000)

사업별 Items	2006예산 FY 2006Budget	2007예산 FY 2007Budget	증△감 Change	2007 내역 FY 2007 Details
④ 항만 운영 및 해상 운송 Port Management & Marine Transportation	72,384 (49,341)	55,445 (50,517)	△16,939 △(1,176)	○민자유치 및 글로벌기업유치 (5,096)
				○항만건설기술개발(R&D) (13,900)
				○항만인력공급체계개편지원 20,400
				○해운물류지원 8,071
				○도서지역 해상교통 지원(일반) 13,130
				○해운항만 정보화(정보화) 6,184
				○항만유류오염관리시설 지원 7,660
				○도서지역 해상교통 지원(대산청) (890)
				○낙도보조항로 국고여객선 대체 건조 (1,600)
				○해상교통지원(제주) (300)
				○항만운영 및 관리 (10,622)
				○연안선사 유류비 지원 (34,100)
				○항만운영 및 관리(대산청) (2,487)
				○항만운영 및 관리(울산청) (518)
⑤ 해양 인력 양성 및 관리 Marine Human Resources Fostering & Management	19,856	26,257	6,401	○해사고 운영지원 2,539
				○선원근로 복지 향상 2,212
				○해운인력양성 지원 21,506

(단위 : 백만원)
In million won

사업별 Items	2006예산 FY 2006Budget	2007예산 FY 2007Budget	증△감 Change	2007 내역 FY 2007 Details
⑥ 해양및해상교통안전관리 Safety Management of Marine Transportation	17,418 (58,539)	10,406 (57,950)	△7,012 (△589)	○ 해양안전관리시스템 구축. 운영(일반) 9,131 ○ 해양안전 국제협력 1,275 ○ 항로표지시설 확충 및 안전관리 (53,017) ○ 항로표지시설 확충 및 관리 (대산청) (3,480) ○ 항로표지시설 확충 및 관리 (울산청) (1,453)
⑦ 회 계 간 거 래(전출금) Transfer to Other Account	1,551,247 (116,463)	1,626,589 (152,927)	75,342 (36,464)	○ 회계간전출(일반회계) 1,626,589 ○ 회계간전출(교특회계) (152,927)
⑧ 회계간거래(예수금원금상환) Transfer to Other Account (Repayment of Loan)	1,072 (2,474)	- (-)	△1,072 (△2,474)	○ 예수금원금상환(일반회계) - ○ 예수금원금상환(교특회계) -
⑨ 회계간거래(예수이자상환) Transfer to Other Account (Repayment of Interest)	211 (1,122)	- (-)	△211 (△1,122)	○ 예수이자상환(일반회계) - ○ 예수이자상환(교특회계) -
⑩ 회계기금간거래(예수금원금상환) Transfer to Other Accounting Fund (Repayment of Loan)	- (-)	966 (2,460)	966 (2,460)	○ 예수금원금상환 966 ○ 예수금원금상환 (2,460)
⑪ 회계기금간거래(예수이자상환) Transfer to Other Accounting Fund (Repayment of Interest)	- (-)	150 (990)	150 (990)	○ 예수이자상환 150 ○ 예수이자상환 (990)
마. 항 공 · 공 항 Aviation & Airport	361,551 (384,757)	319,232 (326,543)	△42,319 (△58,214)	
① 일반공항건설및관리 Airport Construction	- (52,417)	- (99,530)	- (47,113)	○ 지방공항건설 (97,800)

사업별 Items	2006예산 FY 2006Budget	2007예산 FY 2007Budget	증△감 Change	2007 내역 FY 2007 Details
② 항공안전 Aviation Safety	877 (25,240)	847 (27,013)	△30 (1,773)	○ 일반공항관리 (1,730) ○ 항행안전시설 (24,086) ○ 소음대책 (2,927) ○ 국제항공협력 667 ○ 항공안전검사수입대체 180
③ 항공안전본부운영 Air Transport Safety Center	6,139	6,048	△91	○ 항공안전본부등운영지원 6,048
④ 인천국제공항건설 Construction of the Incheon International Airport	- (307,100)	- (200,000)	- (△107,100)	○ 인천국제공항2단계 (200,000)
⑤ 회계간거래(전출금) Transfer to Other Account	354,357	312,337	△42,020	○ 회계간전출(일반회계) 312,337
⑥ 회계간거래(예수원금상환) Transfer to Other Account (Repayment of Loan)	175	-	△175	○ 회계간예수원금상환 (일반회계) -
⑦ 회계간거래(예수이자상환) Transfer to Other Account (Repayment of Interest)	3	-	△3	○ 회계간예수이자상환(일반회계)
바. 물류 등 기타 Distribution & Others	850,062 (158,387)	886,977 (156,546)	36,915 (△1,841)	
① 사회기반시설민자사업지원 Support for Private Investment Programs in Social Infrastructure	30,000	20,000	△10,000	○ 산업기반신용보증기금 출연 20,000
② 경제자유구역사업추진 Free Economic Zone Program	233,792	188,975	△44,817	○ 경제자유구역추진지원 3,075 ○ 경제자유구역기반시설지원 185,900
③ 물류정책 Distribution Policy	50,600 (66,787)	75,813 (21,027)	25,213 (△45,760)	○ 화물터미널건설(일반) 62,613

(단위 : 백만원)
In million won

사 업 별 Items	2006예산 FY 2006Budget	2007예산 FY 2007Budget	증△감 Change	2007 내 역 FY 2007 Details
④ 건설교통연구개발 Construction and Transportation R & D	75,800 (86,200)	208,260 (119,500)	32,460 (33,300)	○ 화물자동차지원(일반) 1,400
				○ 물류산업지원 11,800
				○ 화물자동차지원(균특) (1,049)
				○ 유통단지지원(균특) (19,978)
				○ 지역기술혁신 (8,000)
				○ 정책연구개발 2,035
				○ 건설기술혁신 64,125
				○ 플랜트기술고도화 14,500
				○ 첨단도시개발 62,500
				○ 건설교통R&D정책인프라 13,600
				○ 교통체계효율화 51,500
				○ 미래철도기술개발 (54,300)
				○ 미래도시철도기술개발 (37,800)
○ 항공선진화 (19,400)				
⑤ 건설교통정보화 Informatization of Construction and Transportation	77,125 (1,000)	81,502 (950)	4,377 (△50)	○ 철도산업정보화 3,700
				○ 항공정보화사업 1,055
				○ 공간계획지원체계 1,300
				○ 교통사고DB구축 609
				○ 개발제한구역관리정보화 628
				○ 하천관리정보화 1,200
				○ 수자원정보화 487
				○ 건설사업정보화 4,320

사업별 Items	2006예산 FY 2006Budget	2007예산 FY 2007Budget	증△감 Change	2007 내역 FY 2007 Details
				○국가지리정보체계구축및지원 35,797
				○토지종합정보체계구축 8,525
				○건축정보화 6,117
				○국가교통조사및DB구축 5,698
				○건설산업DB구축 1,258
				○자동차관리정보화 1,077
				○산업입지정보망 400
				○건설교통정보화 2,000
				○국토지반정보DB구축 (950)
				○건축물대장관리 4,640
				○물류정보화 1,500
				○인력관리시스템 400
				○기록물통합관리 292
				○토석정보공유시스템 300
				○건설교통재난정보체계 200
⑥ 지방국토관리청등운영 Regional Construction Management Offices	922	2,190	1,268	○지방국토관리청청사증축 865
				○지방국토관리청관사매입 723
				○지방국토관리청등관사임차 602
⑦ 건설교통인재개발 Human Resources Development in Construction and Transportation	899	967	68	○수입대체경비 747
				○전산운영경비 220
⑧ 광역교통정책 Metropolitan Traffic Policy	- (3,400)	- (12,712)	- (9,312)	○간선급행버스체계구축(균특) (12,712)

(단위 : 백만원)
In million won

사 업 별 Items	2006예산 FY 2006Budget	2007예산 FY 2007Budget	증△감 Change	2007 내 역 FY 2007 Details
⑨ 자동차 관리 정책 Automobile Management Policy	53,886 (1,000)	62,624 (-)	8,738 (△1,000)	○ 교통사고예방및피해자보호 29,778
				○ 대중교통체계구축기본계획수립 1,700
				○ 교통약자의이동편의증진 18,446
				○ 자동차안전도강화및소비자보호 4,700
				○ 국제안전기준제개정참여등국제협력 500
				○ 자동차안전기준및평가기술개발 7,500
⑩ 건설 기술 정책 Construction Technology Policy	7,866	9,859	1,993	○ 한국시설안전기술공단 7,061
				○ 적산업무관리 1,600
				○ 건설신기술운영 800
				○ 건설공사품질관리(수입대체) 198
				○ 건설공사기준운영 200
⑪ 건설 교통 행정 지원 Support for Construction & Transportation Adm.	219,172 (-)	236,787 (2,357)	17,615 (2,357)	○ 본부인건비 64,224
				○ 소속기관인건비 66,265
				○ 지방청등인건비 63,487
				○ 본부기본경비 14,704
				○ 소속기관기본경비 4,367
				○ 지방청등기본경비 3,485
				○ 소속기관전산운영경비 1,596
				○ 소속기관운영지원 3,266
				○ 항공안전관리 122

사업별 Items	2006예산 FY 2006Budget	2007예산 FY 2007Budget	증△감 Change	2007 내역 FY 2007 Details
				<ul style="list-style-type: none"> ○ 본부전산운영경비 4,513 ○ 본부운영지원 2,399 ○ 건설교통정책지원 3,751 ○ 건설교통국제협력 739 ○ 해외건설시장개척 2,595 ○ 건설기술개발조사분석평가 27 ○ 건설교통행정혁신 1,247 ○ 제주이관인력지원 (2,125) ○ 제주이관기본경비 (147) ○ 도로관리단경비지원 (85)
13. 통 Communication	170,206 (5,756,626)	788,825 (5,538,334)	618,620 (△218,292)	
가. 정 보 통 신 Information & Communication	170,206 (843,315)	788,825 (18,706)	618,620 (△824,609)	
① 첨단인프라구축 High-tech Infrastructure Establishment	15,700 (99,310)	17,900 (-)	2,200 (△99,310)	<ul style="list-style-type: none"> ○ 네트워크인프라고도화(정보화) 14,100 ○ 첨단인프라기반조성(정보화) 3,800
② U - K o r e a 기 반 조 성 Foundation Development for U-Korea	11,613 (5,700)	29,508 (-)	17,895 (△5,700)	<ul style="list-style-type: none"> ○ 정보화공동기반조성(정보화) 16,108 ○ 정보활용역량제고(정보화) 3,700 ○ U-KOREA선도사업 9,700
③ 국 가 C I T O 역 할 강 화 National CITO Role Increase	76,993 (15,659)	100,055 (-)	23,063 (△15,659)	○ 정부통합전산센터운영관리 (정보화) 52,225

(단위 : 백만원)
In million won

사업별 Items	2006예산 FY 2006Budget	2007예산 FY 2007Budget	증△감 Change	2007 내역 FY 2007 Details
				○ 공공정보화사업추진(정보화) 31,892
				○ 전문기술지원(정보화) 15,938
④ 정보화역기능방지 Prevention of Informatization Reverse Function	- (38,750)	42,929 (-0)	42,929 (△38,750)	○ 정보보호강화(정보화) 32,741
				○ 정보화역기능예방(정보화) 10,188
⑤ 정보이용활성화 Information Usage Revitalization	9,000 (31,541)	40,737 (-)	31,737 (△31,541)	○ 정보접근기반조성(정보화) 9,000
				○ 정보격차해소(정보화) 31,737
⑥ 통신서비스고도화 Communication Service Advancement	- (19,034)	20,614 (-)	20,614 (△19,034)	○ 국가지도통신망운영 19,400
				○ 정보통신서비스품질평가 400
				○ 통신재난관리시스템운영(정보화) 571
				○ 기간통신사업허가지원 243
⑦ 전파방송산업경쟁력강화 Competitiveness Increase in Broadcasting Industry	- (3,907)	4,324 (-)	4,324 (△3,907)	○ 전파방송산업활성화 4,324
⑧ 전파관리고도화 Advancement of Radio Management	- (31,304)	28,348 (-)	28,348 (△31,304)	○ 전파이용질서유지보호 28,348
⑨ 전파연구기반확충 Expansion of Radio Research Foundation	- (13,238)	12,989 (-)	12,989 (△13,238)	○ 전파자원이용기반구축 12,989
⑩ IT신성장동력육성 Development of IT New Growth Engines	10,200	10,100	△100	○ 신성장동력핵심기술개발 (일반,R&D) 10,100
⑪ IT산업기반조성 Foundation Developemt for IT Industry	24,900 (154,680)	83,425 (-)	58,525 (△154,680)	○ IT기업성장환경조성(일반, 정보화) 23,825

사업별 Items	2006예산 FY 2006Budget	2007예산 FY 2007Budget	증△감 Change	2007 내역 FY 2007 Details			
⑫ S W 산업경쟁력강화 Competitiveness Increase in SW Industry	-	47,158	47,158	○u-IT클러스터구축(일반,정보화) 59,600			
				(61,234)	(18,706)	(△42,528)	○S/W산업균형발전(정보화) (18,706)
							○S/W산업기반확충(정보화) 20,290
							○디지털콘텐츠산업육성(정보화) 20,218
							○S/W지적재산권보호(정보화) 6,650
⑬ I T 산업 해외 진출 지원 Overseas Expansion of IT Industry	- (24,320)	22,342 (-)	22,342 (△24,320)	○IT기업해외진출 및 해외마케팅 지원(정보화) 22,342			
⑭ 글로벌 I T 협력 강화 Consolidation of Global IT Cooperation	- (10,298)	10,820 (-)	10,820 (△10,298)	○IT국제협력강화(정보화) 2,540 ○개도국정보격차해소지원 (정보화) 8,280			
⑮ 정보통신 행정 지원 Support for Information & Communication Adm.	- (127,007)	117,593 (-)	117,593 (△127,007)	○본부인건비 30,665 ○소속기관인건비 42,844 ○R&D인건비 7,533 ○본부기본경비 14,100 ○소속기관기본경비 661 ○R&D기본경비 1,299 ○본부운영지원 3,523 ○본부시설 1,798 ○통신위원회운영 1,070 ○정보통신행정혁신 2,262 ○행정사무전산화(정보화) 4,590			

(단위 : 백만원)
In million won

사업별 Items	2006예산 FY 2006Budget	2007예산 FY 2007Budget	증△감 Change	2007 내역 FY 2007 Details
				○ 전과업무전산화(정보화) 4,515
				○ 정보사업비 2,734
⑯ 회계간거래(전출금) Transfer to Other Account	21,800 (19,200)	29,210 (-)	7,410 (△19,200)	○ 회계간전출 29,210
⑰ 회계간거래(예수원금상환) Transfer to Other Account (Repayment of Loan)	- (95,333)	- (-)	- (△95,333)	○ 회계간예수원금상환 -
⑱ 회계간거래(예수상환이자) Transfer to Other Account (Repayment of Interest)	- (15,144)	- (-)	- (△15,144)	○ 회계간예수이자상환 -
⑲ 회계기금간거래(전출금) Transfer to Other Accounting Fund	- (444)	- (-)	- (△444)	○ 회계기금간전출 -
⑳ 회계기금간거래(예수원금상환) Transfer to Other Accounting Fund (Repayment of Loan)	-	158,666	158,666	○ 회계기금간거래(예수원금상환) 158,666
㉑ 회계기금간거래(예수이자상환) Transfer to Other Accounting Fund (Repayment of Interest)	-	12,107	12,107	○ 회계기금간거래(예수이자상환) 12,107
㉒ 회계기금간거래(공무원연금부담금) Transfer to Other Accounting Fund (Gov. Employees Pension Charging)	- (5,171)	- (-)	- (△5,171)	○ 공무원연금부담금 -
㉓ 계정간거래(전출금) Transaction between Accounts	- (72,041)	- (-)	- (△72,041)	○ 타계정전출금 - ○ 감가상각비 -
나. 우정 Postal Service	- (4,913,311)	- (5,519,628)	- (606,317)	
① 우편사업경쟁력강화 Competitiveness Increase in Postal Service	(555,815)	(600,379)	(44,564)	○ 우편영업활성화 (57,319) ○ 우편소통품질향상 (280,222)

사업별 Items	2006예산 FY 2006Budget	2007예산 FY 2007Budget	증△감 Change	2007 내역 FY 2007 Details
② 우체국예금사업성장강화 Postal Saving Service Growth	(1,489,674)	(1,483,606)	(△6,068)	○소포사업운영 (93,837)
				○국제우편운영 (105,145)
				○우편업무정보화(정보화) (49,820)
				○정보사업비 (612)
				○우편기계화시설 (13,424)
				○우체국예금영업 활성화 (115,987)
				○지급이자 (1,270,470)
				○우체국금융업무정보화(정보화) (81,480)
				○우체국금융시설 (15,668)
				○우체국보험영업활성화 (82,820)
③ 우체국보험내실화 Substantialization of Postal Insurance Service	(329,194)	(327,178)	(△2,016)	○보험보상금 (244,358)
				○우정사업경영혁신 (102,857)
④ 우정사업경영지원 Support for Postal Service Management	(586,225)	(648,752)	(62,526)	○혁신과제추진 (943)
				○보편적서비스제고를위한창구망운영 (273,629)
				○교육원운영 (7,180)
				○우정사무정보화 (45,688)
				○서비스기간망구축 (127,470)
				○우체국서비스기간망구축
				○u-Post물류기반구축(총사업비비대상) (9,322)

(단위 : 백만원)
In million won

사 업 별 Items	2006예산 FY 2006Budget	2007예산 FY 2007Budget	증△감 Change	2007 내 역 FY 2007 Details
				○ u-Post물류기반구축(총사업비) (72,769)
				○ 우정사무정보화시설개선(정보화 (정보화) (6,456)
				○ 우정사업지원시설확충 (2,438)
⑤ 우 정 사 업 행 정 지 원 Support for Postal Service Adm.	- (1,380,918)	- (1,469,102)	- (88,184)	○ 인건비 (1,298,318)
				○ 우특기본경비 (89,950)
				○ 예특기본경비 (196)
				○ 건강보험료 (28,434)
				○ 예비비 (44,674)
				○ 예비비 (7,530)
⑥ 회 계 간 거 래 (전 출 금) Transfer to Other Account	- (218,100)	- (233,367)	- (15,267)	○ 회계간거래 (233,367)
⑦ 회 계 간 거 래 Transfer to Other Accounting Fund	- (-)	- (353,670)	- (353,670)	○ 회계간전출 (353,670)
⑧ 기 금 간 거 래 Transfer to Other Accounting Fund	- (-)	- (9,088)	- (9,088)	○ 회계기금간전출 (9,088)
⑨ 회 계 기 금 간 거 래 (전 출 금) Transfer to Other Accounting Fund	- (52,113)	- (12,893)	- (△39,220)	○ 회계기금간거래 (12,893)
⑩ 회 계 기 금 간 거 래 Transfer to Other Accounting Fund	- (-)	- (31,307)	- (31,307)	-○ 회계기금간거래 (31,307)
⑪ 회 계 기 금 간 거 래(공무원연금부담금) Transfer to Other Accounting Fund (Gov. Employees Pension Charging)	- (94,834)	- (-)	- (△94,834)	○ 공무원연금부담금 -

사업별 Items	2006예산 FY 2006Budget	2007예산 FY 2007Budget	증△감 Change	2007 내역 FY 2007 Details
⑫ 회 계 기 금 간 거 래 Transfer to Other Accounting Fund	- (-)	- (105,035)	- (105,035)	○ 회계기금간거래 (105,035)
⑬ 계 정 간 거 래(전출금) Transaction between Accounts	- (206,437)	- (-)	- (△206,437)	○ 타계정전출금 - ○ 감가상각비 - ○ 당기순이익 -
⑭ 계 정 간 거 래 Transaction between Accounts	- (-)	- (15,668)	- (15,668)	○ 타계정전출금 (15,668)
⑮ 회 계 간 거 래 Transfer to Other Account	- (-)	- (229,583)	- (229,583)	○ 계정간거래 (88,284) ○ 계정간거래 (141,299)
14. 국 토 및 지 역 개 발 National Land & Local Development	3,639,204 (1,047,780)	3,891,979 (1,177,769)	252,775 (129,988)	
가. 수 자 원 Water Resources	1,885,450 (357,180)	1,243,176 (377,820)	△642,274 (20,640)	
① 용 수 공 급 및 개 발 Water Supply & Development	163,850 (37,180)	87,100 (34,320)	△76,750 (△2,860)	○ 공업용수도건설(출자) 9,500 ○ 지방산업단지공업용수건설 (34,320) ○ 광역상수도건설출자 66,900 ○ 지방광역상수도(보조) 9,800 ○ 상수도조사관리 900
② 수 자 원 정 책 Water Resources Policy	9,600	8,700	△900	○ 수자원계획및조사 8,700
③ 댐건설및댐치수능력증대 Dam Construction & Improvement of Dam Measurement Capacity	204,200	240,595	36,395	○ 치수능력증대사업 98,400 ○ 댐건설 123,800

(단위 : 백만원)
In million won

사 업 별 Items	2006예산 FY 2006Budget	2007예산 FY 2007Budget	증△감 Change	2007 내 역 FY 2007 Details	
④ 하 천 관 리 및 홍 수 예 보 River Management & Flood Forecast	1,507,800 (320,000)	906,781 (343,500)	△601,019 (23,500)	○ 댐설계및조사	1,995
				○ 댐운영지원	16,400
				○ 국가하천정비지원	365,991
				○ 굴포천치수	110,700
				○ 하천편입토지보상(총액계상)	45,900
				○ 수문조사및홍수예보지원	29,020
				○ 지방하천정비지원	355,170
				○ 하천재해예방(균특)	(343,500)
나. 지 역 및 도 시 Region & City	1,688,414 (384,889)	2,579,306 (464,945)	890,892 (80,055)		
① 행 정 중 심 복 합 도 시 건 설 Construction of the Multifunctional Administrative City	-	-	-	○ 인건비	(8,109)
				○ 인건비	(8,109)
				○ 기본경비	(3,280)
				○ 행정중심복합도시건설추진	(65,118)
				○ 행정중심복합도시건설지원	(2,982)
② 지 역 균 형 발 전 Regional Balanced Development	15,350 (320,100)	16,060 (350,188)	710 (30,088)	○ 혁신기업도시지원	9,560
				○ 제주국제자유도시	3,000(7,660)
				○ 특정지역도로건설지원(균특)	(28,200)
				○ 개발촉진지구지원	(176,878)

사업별 Items	2006예산 FY 2006Budget	2007예산 FY 2007Budget	증△감 Change	2007 내역 FY 2007 Details
				○개발제한구역지원 (132,450)
				○개발사업평가 1,000
				○수도권계획적관리방안지원 1,000
				○지역혁신비즈니스센터지원 (5,000)
				○특정지역도로건설지원(일반) 1,500
③ 도시정책 City Policy	2,050 (-)	1,000 (20,934)	△1,050 (20,934)	○도시개발 1,000
				○기반시설부담금운영 (5,934)
				○살기좋은도시지원 (15,000)
④ 국토정보관리 Management of Land Information	80,815 (19,530)	88,590 (13,700)	7,775 △5,830)	○부동산공시 84,590
				○토지관리(균특) (13,700)
				○국유재산관리 4,000
⑤ 국토지리정보원운영 National Geographic Information Institute	40,627	62,988	22,361	○국토지리정보원인건비 5,001
				○국토지리정보원기본경비 1,143
				○국토지형정보구축 43,429
				○국토기본측량 10,900
				○국토정보전산화 2,515
⑥ 전출금 Financing	45,259	80,123	34,863	○회계간전출(행특회계) 80,123
⑦ 회계간거래(전출금) Transfer to Other Account	1,504,313	2,330,545	826,232	○회계간거래(국가균형발전특별회계) 2,330,545

(단위 : 백만원)
In million won

사업별 Items	2006예산 FY 2006Budget	2007예산 FY 2007Budget	증△감 Change	2007 내역 FY 2007 Details
⑧ 회계기금간거래(공무원연금부담금) Transfer to Other Accounting Fund (Gov. Employees Pension Charging)	- (-)	- (634)	- (634)	○ 공무원연금부담금(행특회계) (634)
다. 산업단지 Industrial Complex	65,340 (305,711)	69,497 (335,004)	4,157 (29,293)	
① 산업단지개발및지원 Industrial Complex Development & Support	65,340 (305,711)	69,497 (335,004)	4,157 (29,293)	○ 산업단지지원(일반) 67,697 ○ 산업단지진입도로지원 (323,514) ○ 산업단지인입철도지원 1,800 ○ 국민임대산업단지조성 (균특) (11,490)
15. 과학기술 Science & Technology	2,224,949 (49,155)	2,222,167 (256,911)	△2,782 (207,756)	
가. 기술개발 Technology Development	811,416	820,757	9,341	
① 미래원천기술개발 Development of Future Potential Source	207,400	224,308	16,908	○ 기반기술개발 66,408 ○ 21세기프론티어연구개발 147,470 ○ 기초연구국연구기획평가 10,430
② 기초연구진흥 Promotion of Fundamental Research	326,356	352,895	26,539	○ 특정기초연구지원 96,000 ○ 우수연구센터육성 83,600 ○ 국가지정연구실 48,280 ○ 창의적연구진흥사업 34,080

사업별 Items	2006예산 FY 2006Budget	2007예산 FY 2007Budget	증△감 Change	2007 내역 FY 2007 Details
③ 우주 기술 개발 Development of Space Technology	239,800	197,510	△42,290	○ 연구기반구축사업 74,435 ○ 국제핵융합실험로공동개발사업 16,500 ○ 인공위성개발 61,200 ○ 우주발사체개발 95,810 ○ 우주센터건설 38,000 ○ 우주인배출사업 2,500
④ 원자력 진흥 Advancement of Nuclear Energy	28,735	36,930	8,195	○ 방사선이용기술개발 32,930 ○ 원자력의학원동남권분원설립 4,000
⑤ 원자력 안전 Safety of Nuclear Energy	9,125	9,114	△11	○ 원자력안전기반구축 6,380 ○ 원자력평화적이용체제구축 2,734
나. 과학 기술 연구 지원 Support for Science & Technology Research	1,194,641 (34,024)	1,150,115 (239,019)	△44,526 (204,995)	
① 과학 기술 기반 조성 Foundation Development for Science & Technology	89,174 (34,024)	87,661 (67,720)	△1,513 (33,696)	○ 우수연구자지원 87,661 ○ 지방과학연구단지육성 (17,720) ○ 대덕R&D특구육성 (50,000)
② 과학 기술 국제 협력 International Cooperation for Science & Technology	15,437	19,029	3,592	○ 국제화기반조성 15,400 ○ 남북과학기술협력 647 ○ 해외기술정보활용지원 2,102 ○ 과학기술국제기구활동

(단위 : 백만원)
In million won

사 업 별 Items	2006예산 FY 2006Budget	2007예산 FY 2007Budget	증△감 Change	2007 내 역 FY 2007 Details
③ 출 연 기 관 지 원 Support for Government-funded agencies	1,090,030 (-)	1,043,425 (171,299)	△46,605 (171,299)	○ 과학기술협력국연구기획평가 880
				○ 한국과학기술원 110,536
				○ 고등과학원 11,745
				○ 광주과학기술원 50,611
				○ 한국원자력연구소 (58,340)
				○ 원자력의학원 25,754
				○ 한국원자력안전기술원 16,363
				○ 한국원자력통제기술원 7,872
				○ 한국과학재단 24,382
				○ 한국과학기술기획평가원 10,748
				○ 대구경북과학기술연구원 14,853
				○ 기초기술연구회운영 13,761
				○ 한국과학기술연구원 85,908
				○ 한국기초과학지원연구원 39,647
				○ 핵융합연구센터 20,371
				○ 국가수리과학연구소육성 2,105
				○ 한국천문연구원 18,357
				○ 한국생명공학연구원 50,832
				○ 한국한의학연구원 17,316
				○ 과학기술연합대학원대학교 2,949
○ 산업기술연구회운영 10,478				

사 업 별 Items	2006예산 FY 2006Budget	2007예산 FY 2007Budget	증△감 Change	2007 내 역 FY 2007 Details
				<ul style="list-style-type: none"> ○ 한국생산기술연구원 56,147 ○ 한국전자통신연구원 21,246 ○ 국가보안기술연구소 35,182 ○ 한국식품연구원 16,654 ○ 한국기계연구원 45,780 ○ 한국전기연구원 (35,124) ○ 한국화학연구원 39,463 ○ 안전성평가연구소 26,342 ○ 공공기술연구회운영 11,334 ○ 한국과학기술정보연구원 63,843 ○ 한국건설기술연구원 23,622 ○ 한국철도기술연구원 20,053 ○ 한국표준과학연구원 56,030 ○ 한국해양연구원 47,119 ○ 극지연구소 19,231 ○ 한국지질자원연구원 (39,056) ○ 한국항공우주연구원 26,791 ○ 한국에너지기술연구원 (38,779)
다. 과 학 기 술 일 반 General Science & Technology	218,892 (15,131)	251,295 (17,892)	32,403 (2,761)	
① 기 상 예 보 Weather Forecast	48,510	62,933	14,423	○ 태풍센터설립 및 운영 3,534

(단위 : 백만원)
In million won

사업별 Items	2006예산 FY 2006Budget	2007예산 FY 2007Budget	증△감 Change	2007 내 역 FY 2007 Details
② 기상 관 측 Weather Observation	12,784	13,175	391	○ 대국민 기상서비스 확대 120
				○ 위성관측활용시스템 개선 533
				○ 기상관측위성개발(R&D) 25,600
				○ 수치예보모델개발(정보화) 978
				○ 예보시스템 개발(정보화) 1,055
				○ 기상용슈퍼컴운영(정보화) 16,495
				○ 기상정보교환시스템 운영(정보화) 14,617
				○ 지상기상관측망 확충 2,232
				○ 해양기상관측망 확충 1,110
				○ 고층기상관측망 확충 300
				○ 지진관측망 확충 3,196
				○ 국가기상관측의 표준화 584
				○ 기상레이더 및 낙뢰시스템 운영 4,904
				○ GEO 사무국 운영 139
○ 관측자료수집망 운영(정보화) 709				
③ 기후 변화 대응 Countermeasures on Weather Changes	2,437	2,627	190	○ 기후변화 감시 613
				○ 아태기후 네트워크 구축(R&D) 1,000
				○ 기상산업 활성화 180

사업별 Items	2006예산 FY 2006Budget	2007예산 FY 2007Budget	증△감 Change	2007 내역 FY 2007 Details				
④ 과학기술종합조정 Coordination of Science & Technology	18,433	19,941	1,508	○기상정보응용시스템(정보화) 833				
				○과학기술종합조정지원 8,500				
				○국가과학기술종합정보시스템 구축 9,992				
				○정책연구비 1,449				
⑤ 지역기상업무 Local Weather Service	13,530	13,288	△241	○지방청 정보시스템 운영 (정보화) 140				
				○부산지방청 운영 864				
				○광주지방청 운영 654				
				○대전지방청 운영 942				
				○강원지방청 운영 3,359				
				○제주지방청 운영 270				
				○항공기상대 인건비 4,249				
				○항공기상대 기본경비 1,433				
				○항공기상장비보강 및 운영 1,199				
				○항공기상정보시스템 운영 180				
				⑥ 국가과학기술자문 Consultation for National Science & Technology	1,294	1,294	-	○과학기술자문연구조사비 860
								○자문회의청사이전유지 434
								○국립중앙과학관인건비 (4,991)
⑦ 국립중앙과학관 운영 National Science Museum	-(13,162)	-(15,979)	-(2,817)	○국립중앙과학관기본경비 (1,914)				
				○전시연구 (5,675)				
				○과학교육 (1,600)				

(단위 : 백만원)
In million won

사업별 Items	2006예산 FY 2006Budget	2007예산 FY 2007Budget	증△감 Change	2007 내역 FY 2007 Details
⑧ 기상연구 Meteorological Research	3,798	5,951	2,153	○ 시설관리 (1,448)
				○ 전시품DB구축 (240)
				○ 건강보험부담금 (110)
				○ 실용화기술개발 5,522
⑨ 과학기술행정지원 Support for Science & Technology Adm.	32,967	37,132	4,165	○ 기상연구시스템 운영(정보화) 429
				○ 본부 인건비 24,870
				○ 과학기술자문회의 인건비 129
				○ 본부 기본경비 8,052
				○ 과학기술자문회의기본경비 648
				○ 통합정보시스템구축 460
				○ 과학기술정보보호사업 1,920
				○ 과학기술행정혁신 762
				○ 기록관리시스템구축 292
				⑩ 기상행정지원 Support for Weather Adm.
○ 소속기관 인건비 3,605				
○ 지방청인건비 27,117				
○ 본부 기본경비 4,925				
○ 소속기관 기본경비 801				
○ 지방청 기본경비 8,947				
○ 기상행정혁신 494				
○ 국제기상협력및 전문인력양성 1,435				

사업별 Items	2006예산 FY 2006Budget	2007예산 FY 2007Budget	증△감 Change	2007 내역 FY 2007 Details
				<ul style="list-style-type: none"> ○ 통합혁신관리시스템 구축 (정보화) 300 ○ 기상홍보강화 280 ○ 기상지진기술개발사업(R&D) 7,000 ○ 기상정책연구(R&D) 200 ○ 본청시설개선 및 보안강화 624
⑪ 회 계 간 거 래 Transfer to Other Account	12,830	15,592	2,762	○ 회계간 전출(일반회계) 15,592
⑫ 회계간거래(예수원금상환) Transfer to Other Account (Repayment of Loan)	1,290 (423)	- (-)	△1,290 (△423)	○ 회계간 예수원금 상환 (채특회계)
⑬ 회계간거래(예수이자상환) Transfer to Other Account (Repayment of Interest)	231 (122)	- (-)	△231 (△122)	○ 회계간 예수이자상환 (채특회계)
⑭ 회계기금간거래(예수원금상환) Transfer to Other Accounting Fund (Repayment of Loan)	- (-)	1,077 (353)	1,077 (353)	○ 예수원금상환 1,077 ○ 회계기금간예수원금상환 (채특회계) (353)
⑮ 회계기금간거래(예수이자상환) Transfer to Other Accounting Fund (Repayment of Interest)	- (-)	141 (87)	141 (87)	○ 예수이자상환 141 ○ 회계기금간예수이자상환 (채특회계) (87)
⑯ 예 산 기 금 간 거 래 Transfer to Other Budget Fund	- (344)	- (393)	- (49)	○ 공무원연금부담금 (393)
⑰ 계 정 간 거 래 Transaction between Accounts	(1,081)	(1,081)	- (-)	○ 감가상각비 (1,080) ○ 당기순이익 (1)

(단위 : 백만원)
In million won

사 업 별 Items		2006예산 FY 2006Budget	2007예산 FY 2007Budget	증△감 Change	2007 내 역 FY 2007 Details	
16. 예 비 Reserve Funds	비	2,549,825	2,300,000	△249,825		
가. 예 비 Reserve Funds	비	2,549,825	2,300,000	△249,825		
① 예 비 Reserve Funds	비	2,549,825	2,300,000	△249,825	○ 예비비	2,300,000
일 반 회 General Account	계	146,962,504	156,517,719	9,555,215		
기 타 특 별 Other S/A' s	별	50,120,716	36,955,645	△13,165,071		
기 업 특 별 Gov' t Enterprise S/A' s	별	7,131,306	7,478,581	347,275		
총 Total	계	204,214,527	200,951,945	△3,262,582		

본서 작성에 참여하신 분들

재정운용실	재정총괄과	노형욱(재정총괄과장) 윤인대, 정석철 이원상, 주 영 이범한
	중기재정계획과	이창준
	기금운용계획과	황준성
	재정기준과	하태진, 이양현
사회재정기획단	복지재정과	이승도, 박미경
	노동여성재정과	유동훈, 홍연희
	교육문화재정과	박종훈, 박문배
산업재정기획단	산업정보재정과	김도형, 김 일
	건설교통재정과	강보형, 이만영
	농림해양재정과	박철근, 이원경
	과학환경재정과	김준호, 김지선
행정재정기획단	국방재정과	문옥두
	법사행정재정과	김 일, 이은숙
	일반행정재정과	차재호, 이 철
	경제행정재정과	최현주, 조상유
재정전략실	균형발전정책팀	

예산개요참고자료의 내용 중 의문이 있거나 의견이 있는 사항에 대해서는 기획예산처 재정운용실 재정총괄과로 연락 주시기 바랍니다.

주소 | 서울시 서초구 반포동 520-3
 기획예산처 재정운용실 재정총괄과
전화 | (02) 3480-7665, 7920
팩스 | (02) 3496-5131
홈페이지 | <http://www.mpb.go.kr>

2007년도 예산개요 참고자료

인 쇄		2007년	3월	일		
발 행		2007년	3월	일		
발행처		기	획	예	산	처
인쇄소		신	진	기	획	
		(02) 503-6688				
