


Steve Jobs

Presentation Skills



Businessweek, Jan.25, 2008

2008 Macworld Conference & Expo.



1

2

3

10

10

4

5

9

8

7

6



주제를 정하라

1

Set the theme



Jobs started saying...

**“ There is something
in the air today.”**

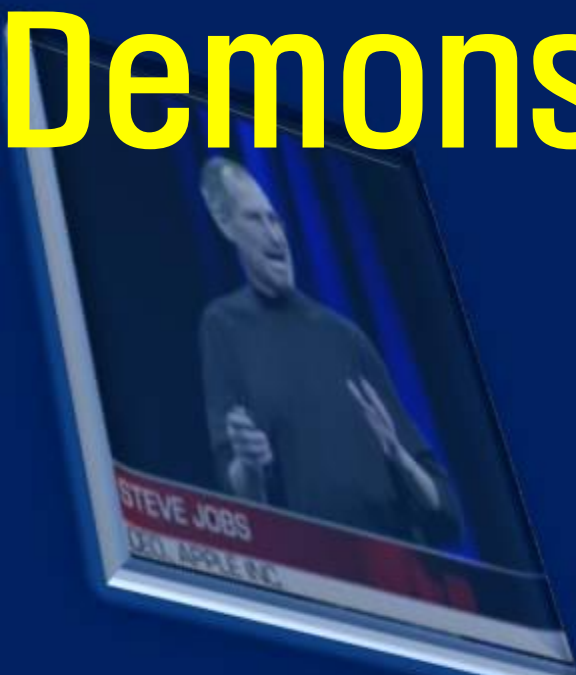
... The ultrathin MacBook
Air Laptop



내용에 대한 열정을 나타내라

2

Demonstrate enthusiasm



Jobs used words...

‘Extraordinary’
‘Amazing’
‘Cool’



... **청중이 빠져들게**

전체의 틀을 제시하라

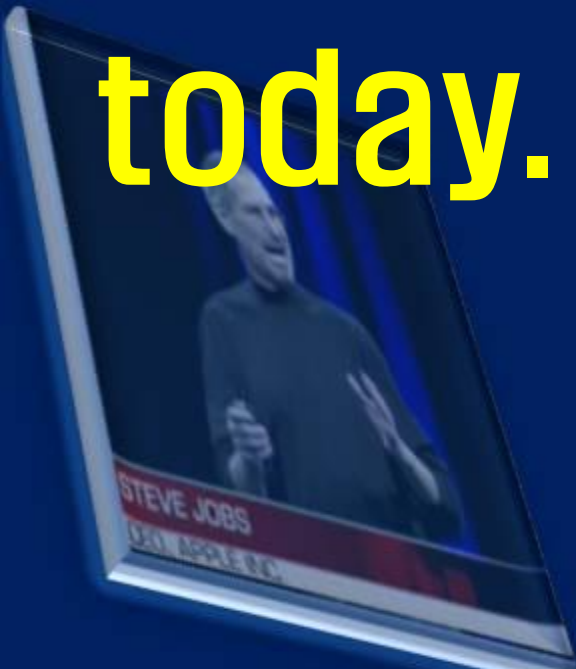
3

Provide an outline



Jobs said...

“ There are 4 things
I want to talk about
today. So...”



숫자에 의미를 부여하라

4


**Make numbers
meaningful**



Jobs said...

“ i-phone의 판매량
400만개...하루 평균 2
만개꼴...”

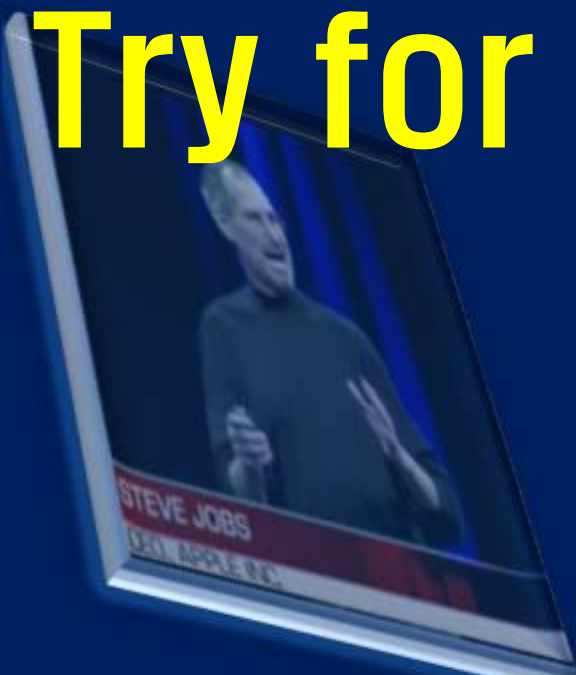
... i-phone의 파급력 강조



잊지 못할 순간을 연출하라

5

Try for an unforgettable
moment



Jobs ,

서류봉투에서 MacBook Air를...

...세상에서 가장 얇은
노트북



... 연출된 퍼포먼스

슬라이드는 눈에 띄게 만들라

6

Create visual slides



Text의 극소화...

Data, Chart, Image제시

... 이해하기 쉽게



쇼를 하라

7

Give them a show



Show를 보고 있는 듯...



... multimedia사용
제품의 직접소개...

작은 실수에 당황하지 말라

8

**Do not sweat
the small stuff**



실수를 지혜롭게 ...

... 웃음과 농담으로 즐거움을
선사



이득면을 강조하고 팔아라

9

Sell the benefit



Feature_(제품의) 보다
Benefit_(구매자의) 를 강조...

... 구매심리 = 투자심리



수많은 반복 예행연습을 하라

10

Rehearse,

Rehearse, Rehearse, Rehearse,
Rehearse, Rehearse, Rehearse,

Rehearse.

