

1. 요약

- 2007.1.1일부로 유럽연합에(EU)에 가입한 불가리아는 EU가 정한 규정을 준수하기 위해 의료분야에 대한 현대화 작업을 활발히 추진하고 했다. 이에 따라 의료기기에 대한 수입 수요도 크게 늘어날 전망이다.
- 불가리아의 의료분야는 자금의 부족으로 인한 신규투자 부족으로 의료기기들이 크게 낙후되어 있고 중고품이 큰 비중을 차지하고 있다.
- 불가리아의 개인병원들은 전 분야에 걸쳐 보수가 필요한 실정이다. 외국 원조도 대부분 개인병원 시설과 장비 현대화에 초점을 맞추고 있다.
- 2006년 불가리아 병원들은 의료기기 구매를 위해 세계은행(World Bank)으로부터 총 6백만 유로(7.3백만 달러)의 자금을 지원받았다.
- 불가리아는 소득수준의 꾸준한 상승과 국민들의 건강관리에 대한 관심 고조 등으로 전체 GDP의 5.1%를 건강관리에 소비하는 것으로 조사됐다. 또한 건강관리에 소요되는 총 비용의 6.4%가 의료기기 구입에 지출되는 것으로 조사됐다.
- 불가리아의 의료시장은 수요의 대부분을 수입에 의존하고 있으며, 2006년 전체 수요에서 수입이 차지하는 비중은 약 65%였다. 주요 수입국은 독일, 미국, 일본, 이태리, 중국, 한국 등이다. 불가리아에서 한국산 의료기기는 현재 가격대비 성능이 우수하다는 평가를 받고 있고 인지도가 높아지고 있기 때문에 수입 수요가 크게 늘어날 전망이다.
- 불가리아의 의료기기 수입 및 유통 업체들은 주로 소피아에 소재하고 있다. 불가리아는 대부분의 의료기기에 대해 EU회원국과 마찬가지로 EU역외국에게도 수입관세를 부과하지 않아 한국산 의료기기 수출업체들에게 불가리아는 잠재력이 큰 시장으로 급부상하고 있다.
- 2007년 불가리아의 의료시장 규모는 약 1억8천만 달러로 추산되며, 이는 세르비아, 벨라루스와 비슷한 시장규모이다.
- 불가리아의 의료기기 시장은 노후장비 교체장비 지속, 건강에 대한 국민들의 관심 증가 등에 힘입어 향후 5년간 연평균 13.0%정도 신장될 것으로 전망되고 있으며 2012년 의료시장의 규모는 3억4천만 달러가 될 것으로 예상되고 있다.
- 2006년 불가리아의 의료기기(Medical Equipment) 시장규모는 약 8천4백만 달러로 전년 대비 10.6% 신장됐다. 올해 불가리아의 의료기기 시장규모는 전년대비 11% 늘어난 약 9천 3백만 달러를 기록할 것으로 예측된다.

II. 시장동향

1. 거시경제 분석

[거시경제 지표]

주요지표	단위	2002년	2003년	2004년	2005년	2006년
경상 GDP	BGN백만	32,335	34,547	38,275	35,220	39,972
경제성장률	%	4.5	5.0	6.6	6.2	6.1
1인당 GDP	BGN	4,118	4,426	4,989	5,529	6,376
재정수지	BGN백만	-210	1	659	986	1,756
- 세입	BGN백만	12,523	14,072	15,858	17,983	20,023
- 세출	BGN백만	12,733	14,071	-2,953	16,997	18,267
무역수지	EUR백만	-1,878	-2,426	-2,953	-4,410	-5,390
-수출(FOB)	EUR백만	6,063	6,668	7,985	9,466	11,983
-수입(FOB)	EUR백만	7,941	9,094	10,938	13,876	17,373
경상수지	EUR백만	-403	-972	-1,307	-2,622	-3,978
외환보유고	BGN백만	8,948	10,383	13,242	14,415	17,459
인구(연말)	만명	785	780	776	772	772
소비자물가 상승율	%	3.8	5.6	4.0	6.5	6.5
이자율	연%	3.96	2.68	2.61	2.04	2.69
환율(연말)	BGN/USD	2.0770	1.7326	1.5751	1.5748	1.49
실업률(연말)	%	16.3	13.5	12.2	10.7	9.1
외국인직접투자	미\$백만	968	2,097	3,443	3,862	5,172

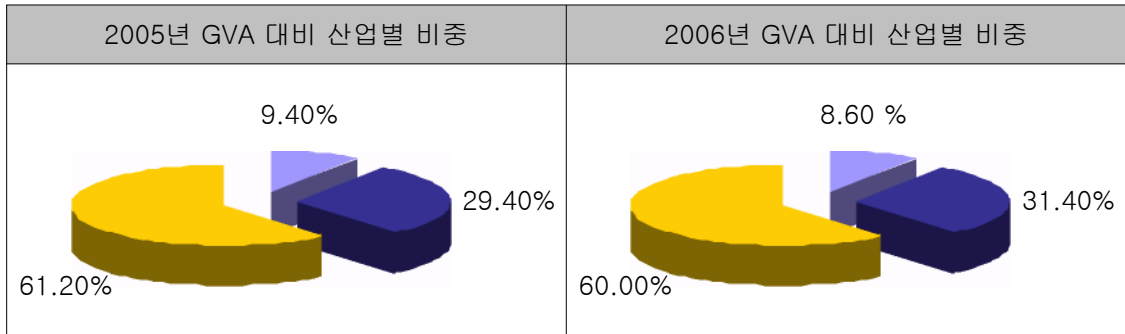
자료원: 불가리아 통계청(NSI; National Statistical Institute; www.nsi.bg)

불가리아 중앙은행(BNB; Bulgarian National Bank; www.bnb.bg)

□ 산업구조

- 불가리아의 2006년 총부가가치(GVA)대비 산업별 비중은 농업이 8.6%, 공업 31.4%, 서비스 60.0%로 서비스 부분이 절대적인 비중으로 차지하고 있다. 특히 그동안 지속적인 감소 추세를 보였던 공업의 비중이 2005년 29.4%에서 2006년 31.4%로 2%증가한 것이 눈에 띈다.

[GVA 대비 산업별 비중]



○ 불가리아의 2006년도 국내총생산(GDP) 대비 산업별 비중은 각각 농업 7.0%, 공업 25.6, 서비스 48.8%를 차지하고 있다. 2006년 GDP 증가율은 6.1%였다.

[불가리아의 부문별 GVA 및 GDP]

구분	2006년도			
	경상가격	비중		증감율 (2005=100)
		in GVA	in GDP	
	BGN 천	%	%	%
1 총 부가가치생산(GVA=2+3+4)	39,971,518	100.0	81.4	106.0
산업별				
2 -농업	3,341,443	8.6	7.0	98.1
3 -공업	12,565,843	31.4	25.6	108.3
4 -서비스업	23,990,232	60.0	48.8	106.1
5 -Adjustments	9,119,087		18.6	106.5
6 Gross Domestic Product (1+5=9+12+15+18)	49,090,605		100	106.1
by final use components :				
7 Final consumption(8+9)	42,494,959		86.6	106.5
8 Individual	37,897,301		77.2	107.1
9 Collective	4,597,658		9.4	101.7
10 Gross capital formation(11+12)	15,670,751		31.9	-
11 Gross fixed capital formation	12,878,326		26.2	117.6
12 Change in inventories	2,792,425		5.7	-
13 Balance(exports-imports) (14-15)	-9,320,342		-19.0	-
14 Exports of goods and services	31,420,432		64.0	109.0
15 Imports of goods and services	40,740,774		83.0	115.2
16 Statistical discrepancy	245,237		0.5	

자료원: 불가리아 통계청(National Statistical Institute)

□ 불가리아의 교역동향

- 2006년 교역 규모는 전년(233억 유로)보다 25.8% 늘어난 293억 유로를 기록 하였다. 그러나 2006년 고유가와 국내 수요 급증으로 수입이 크게 늘어난 반면 수출량은 하락하여 큰 폭의 무역수지 적자를 기록하였다.
- 2006년 수출은 120억 유로(전년 95억 유로), 수입은 173억 유로(전년138억 유로)를 각각 기록하여 총 53억 유로의 무역수지 적자를 기록하였다.

[불가리아의 최근 3년간 교역 동향]

(단위: EUR백만, %)

연도별	수출(FOB)	수입(FOB)	무역수지(%)
2006	11,983	17,268	-5,285
2005	9,466	13,809	-4,343
2004	7,985	10,938	-2,953

자료원: 불가리아 중앙은행(BNB; Bulgarian National Bank)

- 불가리아의 주요 국가별 수출입 현황은 다음의 표와 같다.

[불가리아의 주요 수출국 및 수출 실적]

(단위: EUR백만, %)

국가별	2004년	2005년	2006년	
			금액	점유율
수출 총계(FOB)	7,894.9	9,466.3	11,982.6	100.0
터키	797.9	990.7	1,369.6	11.4
이태리	1,043.2	1,132.5	1,209.1	10.1
독일	816.1	928.9	1,150.1	9.6
그리스	794.0	891.2	1,060.9	8.9
벨지움	474.4	564.2	775.1	6.5
프랑스	359.2	435.4	494.6	4.1
루마니아	316.8	356.8	478.8	4.0
세르비아/몬테네그로	276.9	282.3	443.3	3.7
스페인	268.9	307.8	378.0	3.2
미국	356.7	286.4	324.7	2.7
영국	199.7	208.3	282.6	2.4
마케도니아	166.4	188.1	242.7	2.0
오스트리아	175.8	177.8	226.9	1.9
크로아티아	33.0	132.5	199.5	1.7
러시아	100.7	122.1	164.5	1.4

자료원: 불가리아 중앙은행(BNB; Bulgarian National Bank)

[불가리아의 주요 수입국 및 수입 실적]

(단위: EUR백만, %)

국가별	2004년	2005년	2006년	
			금액	점유율
수입통계(CIF)	11,619.5	14,667.7	18,375.0	100.0
러시아	1,469.8	2,294.2	3,173.1	17.3
독일	1,693.4	1,998.2	2,276.5	12.4
이태리	1,141.6	1,318.4	1,602.6	8.7
터키	700.1	888.3	1,101.9	6.0
그리스	667.7	735.0	907.5	4.9
중국	377.1	567.4	761.7	4.1
프랑스	617.1	687.3	753.3	4.1
루마니아	342.3	547.4	691.9	3.8
우크라이나	417.2	560.0	570.8	3.1
오스트리아	274.8	316.8	386.9	2.1
미국	254.1	362.8	369.7	2.0
브라질	189.9	252.2	365.5	2.0
폴란드	173.1	238.9	360.3	2.0
영국	282.1	335.3	349.5	1.9
스페인	244.0	271.9	321.2	1.7

자료원: 불가리아 중앙은행(BNB; Bulgarian National Bank)

○ 불가리아의 주요 품목별 수출입 현황은 다음의 표와 같다.

[불가리아의 주요 품목별 수출 실적]

(단위: EUR백만, %)

품목 분류	2005년	2006년
수출 총계(FOB)	9,466.3	11,982.6
Consumer goods	2,728.6	2,948.2
Food	405.2	430.8
Tobacco	17.1	17.3
Beverages	84.2	90.0
Clothing and footwear	1,540.0	1,611.0
Medicines and cosmetics	166.4	180.2
Furniture and household appliances	314.7	361.9
Raw materials	4,056.2	5,465.9
Iron and steel	763.2	885.7
other metals	942.7	1,703.7
Chemicals	280.4	301.7
Plastics and rubber	250.4	313.9

Fertilizers	90.1	64.5
Textiles	308.3	361.1
Raw materials for the food industry	408.6	431.4
Wood products, paper and paperboard	231.5	238.6
Cement	21.9	19.8
Raw tobacco	79.1	74.2
Others	680.0	1,089.2
Investment goods	1,459.7	1,708.9
Machines and equipment	415.1	490.1
Electrical machines	115.6	149.4
Vehicles	238.4	245.1
Spare parts and equipment	316.1	404.5
Others	374.5	419.8
Total non energy commodities	8,244.5	10,122.9
Mineral fuels, oils and electricity	1,221.8	1,859.7
Petroleum products	975.6	1,589.8
Others	246.3	269.9

자료원: 불가리아 중앙은행(BNB; Bulgarian National Bank)

[불가리아의 주요 품목별 수입 실적]

(단위: EUR백만, %)

품목 분류	2005년	2006년
수입 총계(CIF)	14,667.70	18,375.00
Consumer goods	2,258.70	2,735.20
Food, drinks and tobacco	386.9	470.3
Furniture and household applications	469.8	602
Medicines and cosmetics	466	527.5
Clothing and footwear	137.1	179
Automobiles	480	567.2
Others	318.9	389.2
Raw materials	5,279.50	6,742.70
Ores	590.3	998.3
Iron and steel	585.1	802.1
Other metals	202.3	412.2
Textiles	1,343.30	1,412.30
Wood products, paper and paperboard	291.8	343.4
Chemicals	277.3	320.1
Plastics and rubber	696.3	844.8
Raw materials for the food industry	218.2	286.3
Raw skins	96.3	105
Raw tobacco	15.1	19.9

Others	963.5	1,198.40
Investment goods	4,033.50	4,818.50
Machines and equipment	1,395.70	1,626.80
Electrical machines	459.6	595.5
Vehicles	1,198.80	1,354.80
Spare parts and equipment	510	610.1
Others	469.4	631.3
Total non energy commodities	11,571.70	14,296.40
Mineral fuels, oils and electricity	2,962.60	3,971.30
Fuels	2,585.90	3,522.70
Crude oil and Natural gas	2,283.40	3,189.30
Coal	258.7	275.6
Others	43.8	57.8
Others	376.7	448.7
Oils	376.7	448.7
Other Imports	133.5	107.2

자료원: 불가리아 중앙은행(BNB; Bulgarian National Bank)

□ 대한(對韓) 교역동향

- 우리나라는 불가리아와의 교역에서 92년부터 지속적인 무역 흑자를 유지하고 있다.
- 90년대 중반 수출액 50백만(96년)달러에 이르렀으나 이후 불가리아의 경제 불안, 우리나라의 금융 위기 등으로 인해 99년도에는 수출액이 19백만 달러로 감소했다.
- 2000년 이후 교역 규모가 다시 증가하기 시작하여 2004년에는 수출 279백만 달러, 수입 19백만 달러로 최대 실적을 기록했으며 무역 흑자도 최대 규모인 166백만 달러를 기록했다.
- 2006년 대(對)불가리아 수출은 전년 대비 6.3% 감소한 181.2백만 달러, 수입은 135.4%가 증가한 56.6백만 달러로 무역수지는 124.6백만 달러의 흑자를 기록하였다.

[최근 우리나라의 대(對)불가리아 무역 추이]

(단위: 미\$ 천, %)

연도	대(對)불가리아 수출입		
	수출	수입	무역수지
2006년	181,236	56,574	124,662
2005년	193,304	24,032	169,272
2004년	279,014	19,829	259,189
2003년	57,996	18,065	39,931
2002년	28,536	14,861	13,675
2001년	21,557	9,745	11,812
2000년	22,698	9,077	13,621

자료원: KOTIS, 한국통계

- 한국의 대불가리아 주종 수출 품목은 승용차, 무선전화기, 냉장고, 합성수지, 화물 자동차, 진공청소기, 칼라TV, 전자응용기기, 보조기억장치, 자동차부품, 타이어 등이다.

[우리나라의 대불가리아 주요 수출 품목 및 수출 실적]

(단위: 미\$ 천, %)

순위	품목명	2005년		2006년	
		금액	증가율	금액	증가율
	총계	193,340	-30.7	181,236	-6.3
1	승용차	143,676	-36.9	102,664	-28.5
2	무선전화기	0	-	20,148	-
3	냉장고	4,472	44.5	8,357	86.9
4	합성수지	12,586	-11.5	7,878	-37.4
5	화물자동차	4,154	403.4	4,319	4.0
6	진공청소기	2,442	65.7	4,250	74.1
7	칼라 TV	483	-75.4	2,088	332
8	기타전자응용기기	1,740	-34.4	1,862	7.0
9	보조기억장치	971	277.6	1,815	86.9
10	자동차부품	1,491	70.8	1,793	20.3
11	타이어	1,360	14.3	1,733	27.4
12	기타인조섬유장섬유사	323	16.5	1,432	343.4
13	폴리에스터사	1,700	311.8	1,302	-23.4
14	기타플라스틱제품	802	48.8	1,105	26.6
15	세탁기	300	-	889	196.2
16	금속절삭가공기계	0	-	795	-
17	의료용기기	556	43.6	751	40.6
18	섬유기계	68	545.7	770	1,026.3
19	모니터	426	54.1	675	58.4
20	무선전화기	475	-70.7	671	41.2

자료원: KOTIS, 한국통계

- 한국의 대불가리아 주종 수입 품목은 동괴 및 스크랩, 선박, 알루미늄괴 및 스크랩, 집적회로 반도체, 수산가공품, 사료, 자동제어기기, 직물제의류, 정밀화학원료, 원동기 등이다.
- 불가리아의 동괴 및 스크랩과 알루미늄괴 및 스크랩의 가격은 원자재보다 저렴하고, 보유량이 풍부하여 국제시장에서 경쟁력을 갖추고 있다.
- 불가리아의 연간 금속 폐기물량은 무려 1백만 톤에 이를 정도로 풍부하고 스크랩에 대한 시장 수요가 계속 증가하고 있다. 한국의 경우 동괴와 알루미늄괴 스크랩의 물량이 부족하여 작년 한해 불가리아로부터 13백만 달러의 물량을 수입하였다.
- 또한 불가리아에서 스크랩의 수출시 제한 규정이 그다지 강하지 않아 수출이 용이하며 한국

을 비롯한 인도와 중국으로 대량 수출되고 있다. 불가리아는 연간 약 1만 톤의 동과 약 2만 천 톤의 알루미늄을 수출하고 있다.

[우리나라의 대(對)불가리아 주요 수입 품목 및 수입 실적]

(단위: 미\$ 천, %)

순위	품목명	2005년		2006년	
		금액	증가율	금액	증가율
	총계	24,032	21.2	56,574	135.4
1	동과 및 스크랩	506	-3.7	13,141	2,495.5
2	선박	0	-	12,000	-
3	알루미늄과 및 스크랩	1,461	127.5	4,813	229.4
4	집적회로반도체	492	-20.9	4,353	785.6
5	기타수산가공품	1,836	47.2	3,821	108.2
6	사료	2	-	3,619	1808.5
7	자동제어기	3,058	136.2	2,402	-21.4
8	직물제어류	1,307	-31.8	1,885	44.3
9	기타정밀 화학원료	1,372	-79.4	1,050	-23.5
10	원동기	772	-8.6	983	27.4
11	실리콘웨이퍼	520	53.5	707	35.9
12	냉연강판	0	-	650	
13	의약품	762	15.5	520	-31.7
14	연초류	4,992	184.6	432	-91.3
15	자동차부품	318	3.1	410	28.9
16	연마제품	78	-	370	374.6
17	기타비철금속제품	20	-	315	1,487.4
18	사진영화용재료	0	-	263	-
19	금속성형 가공기계	0	-	253	-
20	폐건전지	432	544.2	250	-42.2

자료원: KOTIS, 한국통계

2. 시장 개요

□ 의료시장 현황 및 전망

- 올해 불가리아의 의료시장 총 규모는 약 1억 8천만 달러로 추산되며, 이는 세르비아, 벨라루스와 비슷한 시장 규모이다.
- 불가리아의 의료시장은 주로 수입에 의존하고 있으며, 2006년 전체 수요에서 수입이 차지하는 비중은 약 65%였다.
- 주요 수입국은 독일, 미국, 이탈리아, 일본, 중국 등이다.
- 불가리아는 건강관리와 의료기기에 대한 관심의 증대와 급속한 수입시장의 성장에 따

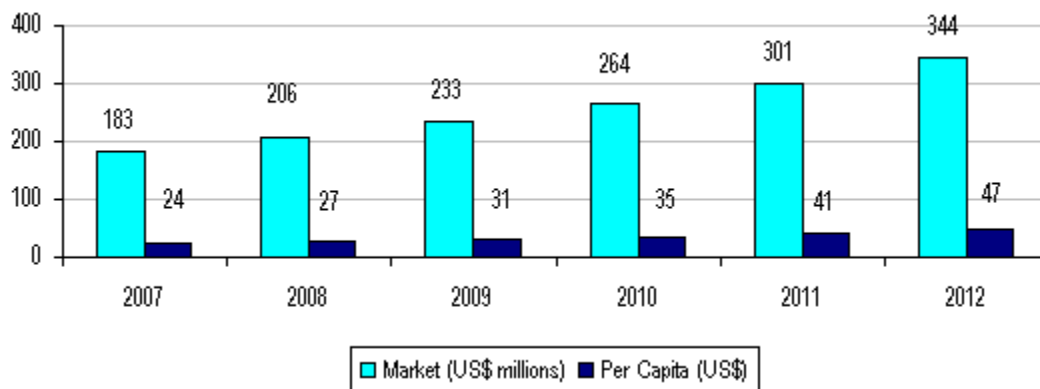
라 향후 5년간 연평균 13.0%의 성장을 보일 것으로 전망되고 있다.

- 2012년 불가리아의 의료기기 시장의 규모는 3억 4천만 달러에 이를 전망이다.
- 2007년부터 2012년까지 불가리아의 의료시장 규모는 다음과 같이 예상되고 있다.

[2007년부터 2012년까지의 의료시장 규모]

	의료시장 규모(US\$ 백만)	개인당(US\$)
2007년	183	24
2008년	206	27
2009년	233	31
2010년	264	35
2011년	301	41
2012년	344	47

자료원: Espicom estimates



자료원: Espicom estimates

- 2005년부터 2012년까지 불가리아의 품목별 시장규모는 다음과 같이 예상되고 있다.
- 2006년 의료기기(Medical Equipment) 시장규모는 83.5백만 달러로 전년대비 10.6%증가하였다.

[2005년부터 2012년까지의 품목별 시장규모]

(단위: US\$ 백만)

	2005년	2006년	2007년	2008년	2009년	2010년	2011년	2012년
Medical Supplies	13.6	14.9	16.4	17.9	19.7	21.6	23.7	26.0
Medical X-ray Film	2.3	2.4	2.4	2.5	2.5	2.6	2.6	2.7
Surgical Gloves ¹	1.3	1.5	1.6	1.8	1.9	2.1	2.4	2.6
Medical, Surgical Sterilisers	1.2	1.4	1.5	1.6	1.8	2.0	2.2	2.4
Wheelchairs	1.1	1.3	1.5	1.8	2.2	2.6	3.1	3.8
Contact Lenses	2.4	3.1	3.9	5.0	6.3	8.0	10.1	12.8
Medical Equipment	75.5	83.5	92.7	103.1	115.1	128.8	144.5	162.6
Electromedical Equipment	15.7	16.0	16.3	16.6	17.0	17.3	17.7	18.0

Syringes, Needles & Catheters	18.1	21.4	25.4	30.0	35.5	42.0	49.7	58.8
Dental Instruments & Appliances	4.1	4.7	5.4	6.3	7.2	8.3	9.6	11.1
Ophthalmic Instruments & Appliances	2.4	2.9	3.4	4.2	5.0	6.0	7.3	8.8
Other Medical & Surgical Instruments	35.2	38.5	42.1	46.1	50.4	55.1	60.2	65.9
Therapy Apparatus	6.0	7.2	8.6	10.3	12.3	14.8	17.7	21.1
Orthopaedic & Prosthetic Appliances	26.8	31.9	38.0	45.4	54.1	64.5	76.8	91.6
Medical X-ray, A, B, C Ray Equipment	13.4	13.1	12.8	12.5	12.3	12.0	11.7	11.5
Medical Furniture	2.4	2.8	3.3	3.8	4.5	5.2	6.1	7.2
Total	146.0	163.0	182.7	205.8	232.7	264.1	301.0	344.2

자료원: Espicom estimates.

- 2005년부터 2012년까지 불가리아의 품목별 시장 점유율은 다음과 같이 예상되고 있다.
- 의료기기의 경우, 2005년부터 2006년까지 계속해서 50%의 이상의 시장 점유율을 유지하고 있으며 올해에도 50.7%의 시장 점유율을 차지할 것으로 전망된다.

[2005년부터 2012년까지의 품목별 시장 점유율]

(단위: %)

	2005년	2006년	2007년	2008년	2009년	2010년	2011년	2012년
Medical Supplies	9.3	9.1	8.9	8.7	8.5	8.2	7.5	7.5
Medical X-ray Film	1.6	1.5	1.3	1.2	1.1	1.0	0.9	0.8
Surgical Gloves ¹	0.9	0.9	0.9	0.9	0.8	0.8	0.8	0.8
Medical, Surgical Sterilisers	0.8	0.8	0.8	0.8	0.8	0.7	0.7	0.7
Wheelchairs	0.7	0.8	0.8	0.9	0.9	1.0	1.0	1.1
Contact Lenses	1.7	1.9	2.1	2.4	2.7	3.0	3.4	3.7
Medical Equipment	51.7	51.2	50.7	50.1	49.5	48.8	48.0	47.2
Electromedical Equipment	10.7	9.8	8.9	8.1	7.3	6.6	5.9	5.2
Syringes, Needles & Catheters	12.4	13.2	13.9	14.6	15.3	15.9	16.5	17.1
Dental Instruments & Appliances	2.8	2.9	3.0	3.0	3.1	3.2	3.2	3.2
Ophthalmic Instruments & Appliances	1.6	1.8	1.9	2.0	2.2	2.3	2.4	2.6
Other Medical & Surgical Instruments	24.1	23.6	23.1	22.4	21.7	20.9	20.0	19.1
Therapy Apparatus	4.1	4.4	4.7	5.0	5.3	5.6	5.9	6.1

Orthopaedic & Prosthetic Appliances	18.3	19.6	20.8	22.0	23.2	24.4	25.5	26.6
Medical X-ray, A, B, C Ray Equipment	9.2	8.0	7.0	6.1	5.3	4.5	3.9	3.3
Medical Furniture	1.6	1.7	1.8	1.9	1.9	2.0	2.0	2.1
Total	100.0	100.0	100.0	100.0	100.0	100.0	100.0	100.0

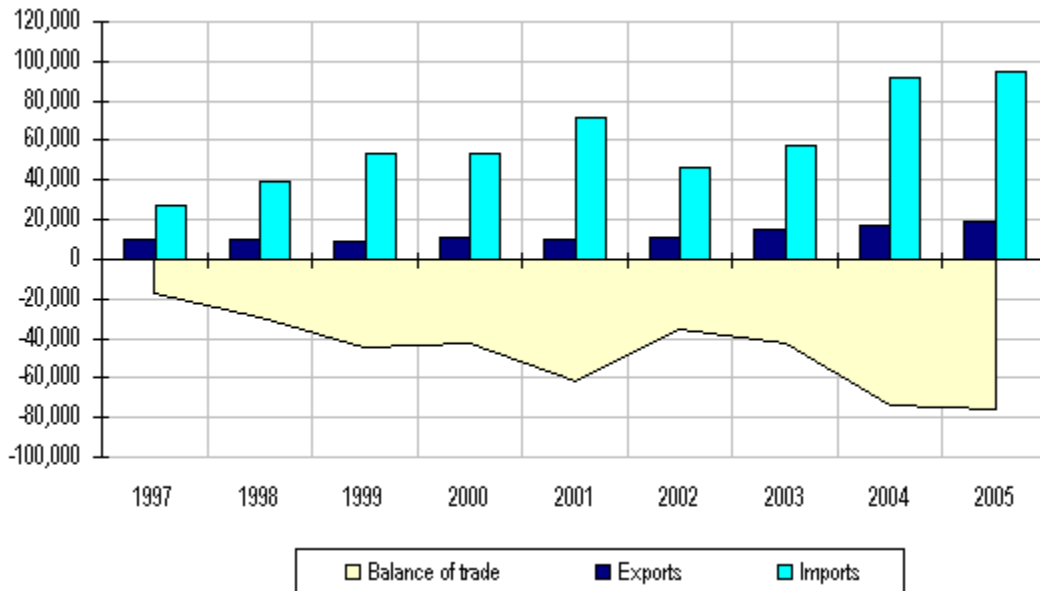
자료원: Espicom estimates.

□ 의료시장 수출입 동향

- 불가리아의 의료시장은 주로 수입에 의존하고 있으며, 2006년 전체 수요에서 수입이 차지하는 비중은 약 65%였다. 주요 수입국은 독일, 미국, 일본, 이태리, 중국, 한국 등이다.
- 1997년부터 2005년까지 불가리아의 의료관련 제품 수입, 수출액은 다음의 도표와 같다.
 - 2005년 의료시장의 총 수입액은 약 94.8백만 달러였고, 총 수출액은 18.8백만 달러를 기록하였으며 수입 비중은 전체의 약 80%를 차지하였다.

[1997년부터 2005년까지의 의료시장 수입 및 수출액]

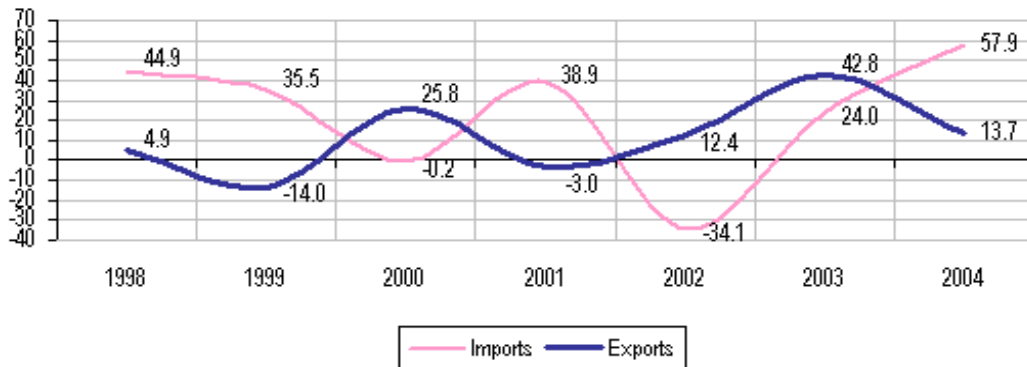
(단위: US\$ 천)



자료원: Espicom estimates

- 1997년부터 2004년까지 불가리아의 의료관련 제품의 수입, 수출 비중은 다음의 도표와 같다.
 - 불가리아의 의료시장은 주로 수입에 의존하고 있으며, 수입 비율은 2004년 57.9%, 2006년 65%로 수입 비율이 계속 높아지고 있다.

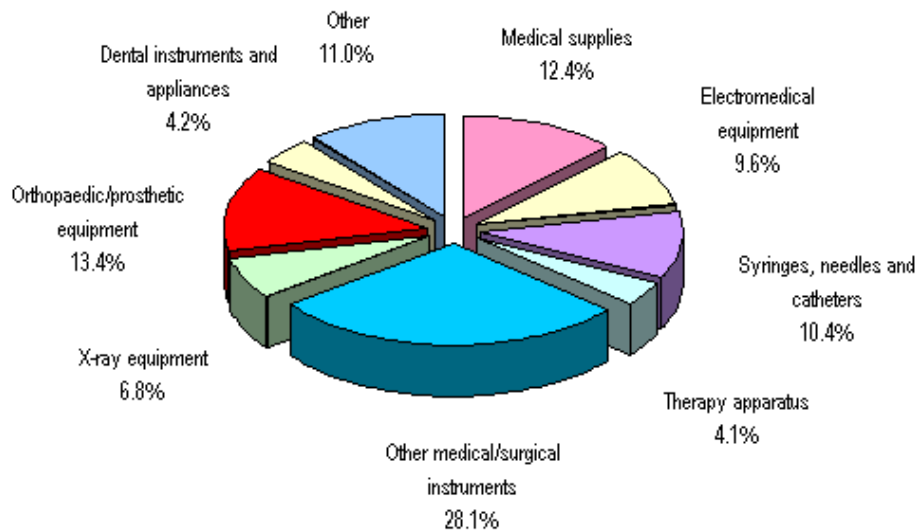
[1997년부터 2004년까지의 의료시장 수입 및 수출 비율]



자료원: Espicom estimates

- 2005년 의료시장의 총 수입액은 약 9천5백만 달러를 기록하였으며, 품목별 수입 비중을 보면 일반 의료기기(심전계, 환자감시장치, 기타 전자 의료기기 등)가 28.1%로 가장 높고, 그 다음으로 정형외과 및 보철 장비가 13.4%, 의료소모품이 12.4%의 순으로 나타났다.

[2005년 품목별 수입 비율]

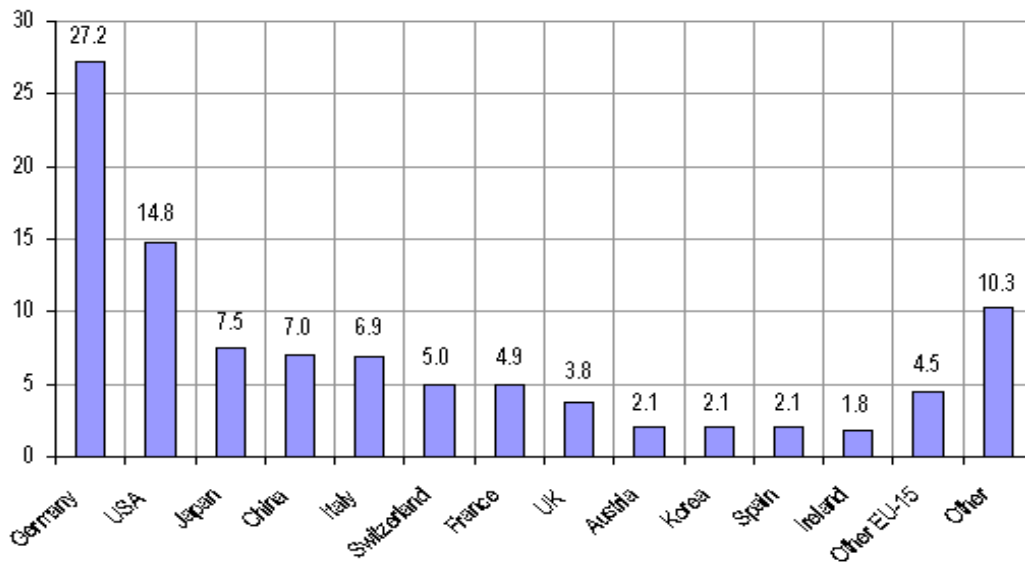


자료원: Espicom estimates

- 2005년 불가리아의 국가별 총 수입액을 보면, 독일이 25.8백만 달러로 가장 많았으며, 전체 수입액에서 차지하는 비중은 27.2%였다.
 - 2005년 전체 EU 15개 국가들로부터의 총 수입액은 50.6백만 달러로 전체 수입액의 53.3%에 달했다.
 - EU국가들 중에서는 독일을 제외하면 이탈리아가 6.9%로 가장 높았고, 다음으로 프랑스

- (4.9%), 영국(3.8%), 오스트리아(2.1%), 스페인(2.1%)의 순이었다.
- EU역외국들 중에서는 미국이 14.8%로 가장 높았고, 다음으로 일본(7.5%), 중국(7.0%)의 순으로 나타났으며, 한국은 2.1%를 기록했다.
 - 2005년 국가별 수입 비중은 다음의 도표와 같다.

[2005년, 국가별 수입 비율]



자료원: Espicom estimates

- 2005년 불가리아의 품목별 수입액과 수입 비중은 다음의 표와 같다.
 - 2005년 불가리아의 총 수입액은 약 9천 5백만 달러이며, 이중 의료기기의 수입액은 약 5천 2백만 달러로 전체의 54.9%를 차지할 정도로 수입 수요가 높은 것으로 나타났다.

[2005년 품목별 수입액과 수입 비중]

품목	2005년 (US\$ 천)	비중	전년대비 증감율
Medical Supplies	11,758	12.4	-1.3
Medical X-ray Film	1,459	1.5	-25.0
Surgical Gloves	1,014	1.1	29.7
Medical, Surgical Sterilisers	1,781	1.9	37.7
Wheelchairs	283	0.3	-32.0
Contact Lenses	197	0.2	39.7
Medical Equipment	52,031	54.9	-3.5
- Electromedical Equipment	9,143	9.6	-16.4
- Syringes, Needles & Catheters	9,884	10.4	-2.3
- Dental Instruments & Appliances	4,000	4.2	26.6
- Ophthalmic Instruments & Appliances	2,366	2.5	20.4

- Other Medical & Surgical Instruments	26,638	28.1	-3.9
Therapy Apparatus	3,871	4.1	-7.2
Orthopaedic & Prosthetic Appliances	12,744	13.4	4.5
Medical X-ray, A, B, C Ray Equipment	6,437	6.8	106.0
Medical Furniture	3,232	3.4	96.7
Total	94,807	100.0	3.6

- 2005년 불가리아의 주요 국가별 의료품목에 대한 수입액은 다음의 표와 같다.
- 주요 수입국은 독일, 미국, 일본, 중국, 이태리 등이다.
 - 주요 국가별 수입액을 보면, 독일이 약 25.8백만 달러로 전체 수입액의 27.2%를 차지했고 다음으로는 미국이 약 14.0백만 달러, 일본이 약 7.1백만 달러를 각각 기록하였다.

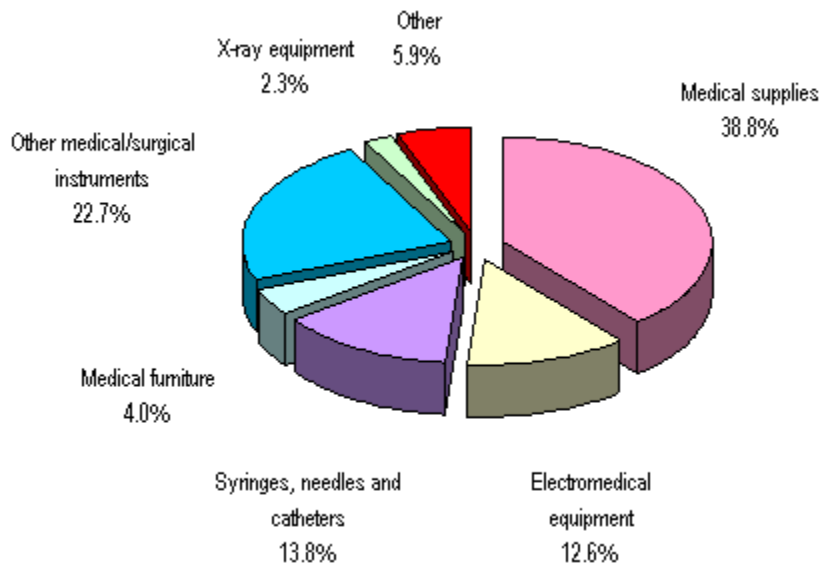
[2005년 주요 국가별 수입액]

(단위: US\$ 천)

품목	독일	미국	일본	중국	이태리
Medical Supplies	3,323	1,279	0	1,192	473
Medical X-ray Film	172	19	14	0	39
Surgical Gloves	0	0	0	80	0
Medical, Surgical Sterilisers	629	282	0	0	295
Wheelchairs	266	0	0	0	0
Contact Lenses	0	70	0	0	0
Medical Equipment	14,446	8,090	6,778	3,849	3,096
- Electromedical Equipment	1,233	1,670	2,438	636	226
- Syringes, Needles & Catheters	2,660	1,932	133	830	650
- Dental Instruments & Appliances	1,154	364	206	318	323
- Ophthalmic Instruments & Appliances	253	811	364	79	92
- Other Medical & Surgical Instruments	9,146	3,313	3,637	1,986	1,805
Therapy Apparatus	751	195	195	823	685
Orthopaedic & Prosthetic Appliances	1,642	3,295	0	218	527
Medical X-ray, A, B, C Ray Equipment	3,485	712	93	207	770
Medical Furniture	1,058	94	0	275	65413
Total	25,772	14,036	7,080	6,644	6,539
전체 중 비율	27.2	14.8	7.5	7.0	6.9

- 2005년 불가리아의 의료시장 관련 품목 총 수출액은 약 18.8백만 달러로, 전년대비 7.0%증가하였다. 주요 수출 품목은 의료용 소모품(주로 비접착용 붕대)으로 7.3백만 달러를 수출하였으며 전체 수출의 38.8%를 차지하였다.
- 다음으로 정형외과용 의료기기가 22.7%, 의료용 주사기, 바늘, 카테터가 13.8%의 순으로 나타났다.

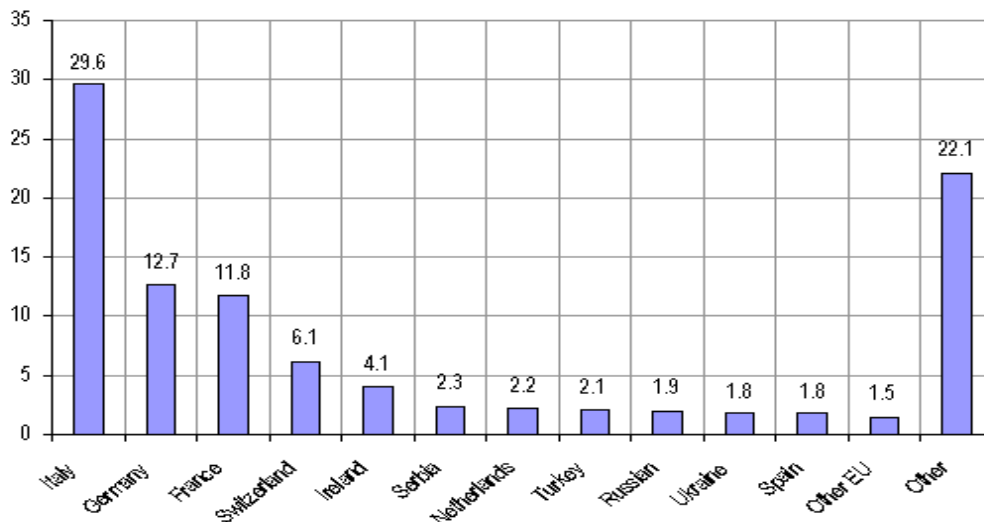
[2005년 품목별 수출 비율]



자료원: Espicom estimates

- 2005년 불가리아의 주요 수출 대상국은 EU회원국들로서 약 12백만 달러를 수출하였으며 전체 수출의 63.8%를 차지하였다. EU 국가들 중에서는 이태리에 약 5.5백만 달러를 수출하였으며 전체 수출의 29.6%를 차지하였다.
- 다음으로 독일에 약 2.4백만 달러를 수출하였으며 전체 수출의 12.7%를 차지하였다.

[2005년, 국가별 수출 비중]



자료원: Espicom estimates

- 2001년부터 2005년까지 불가리아의 의료관련 품목별 수출액은 다음의 표와 같다.
 - 2005년 불가리아의 주요 수출 품목은 붕대와 같은 의약품 소모품으로서 약 7.3백만 달러를 수출하였으며 전체 수출액의 38.8%를 차지하였다.
 - 다음으로 일반 정형외과용 의료기기가 22.7%, 의료용 주사기, 바늘, 카테터가 13.8%를 각각 차지하였다. 한편 의료용 가구는 약 7십만 달러를 수출하여 전체 수출의 4%를 차지하였다.

[2001년부터 2005년까지의 의료분야 품목별 수출액]

(단위: US\$ 천)

품목	2001년	2002년	2003년	2004년	2005년
Medical Supplies	5,361	5,508	6,702	7,259	7,276
Medical X-ray Film	0	0	0	0	0
Surgical Gloves	0	0	0	0	0
Medical, Surgical Sterilisers	0	0	0	0	0
Wheelchairs	0	0	0	0	0
Contact Lenses	0	0	0	0	0
Medical Equipment	2,937	4,092	7,720	9,388	10,120
- Electromedical Equipment	105	131	547	1,046	2,371
- Syringes, Needles & Catheters	702	920	1,158	1,836	2,596
- Dental Instruments & Appliances	445	354	501	667	703
- Ophthalmic Instruments & Appliances	63	54	118	70	182
- Other Medical & Surgical Instruments	1,622	2,633	5,396	5,769	4,268
Therapy Apparatus	16	180	113	64	21
Orthopaedic & Prosthetic Appliances	892	701	535	247	184
Medical X-ray, A, B, C Ray Equipment	278	98	92	576	423
Medical Furniture	20	42	29	13	743
Total	9,504	10,621	15,191	17,547	18,767

자료원: Espicom estimates

- 2005년 불가리아의 주요 국가별 의료품목에 대한 수출액은 다음의 표와 같다.
 - 주요 수출 대상국은 이태리, 독일, 프랑스, 스위스, 아일랜드 등이다.
 - 주요 국가별 수출액을 보면, 이태리가 약 5.5백만 달러로 전체 수입액의 29.6%로 가장 많았고, 다음으로 독일이 약 2.4백만 달러(12.7%), 프랑스가 약 2.2백만 달러(11.8%)를 기록하였다.

[2005년 주요 국가별 수출액]

(단위: US\$ 천)

품목	이태리	독일	프랑스	스위스	아일랜드
----	-----	----	-----	-----	------

Medical Supplies	5,476	0	1,159	0	0
Medical X-ray Film	0	0	0	0	0
Surgical Gloves	0	0	0	80	0
Medical, Surgical Sterilisers	0	0	0	0	0
Wheelchairs	0	0	0	0	0
Contact Lenses	0	70	0	0	0
Medical Equipment	21	1,893	499	1,154	773
- Electromedical Equipment	0	176	0	1,141	0
- Syringes, Needles & Catheters	0	0	473	0	0
- Dental Instruments & Appliances	10	415	0	0	0
- Ophthalmic Instruments & Appliances	0	29	0	0	0
- Other Medical & Surgical Instruments	11	1,273	26	13	773
Therapy Apparatus	0	9	0	0	0
Orthopaedic & Prosthetic Appliances	0	0	0	0	0
Medical X-ray, A, B, C Ray Equipment	0	160	263	0	0
Medical Furniture	59	326	238	0	0
Total	5,556	2,388	2,220	1,154	773
전체 중 비율	29.6	12.7	11.8	6.1	4.1

- 주요 품목별 수입 실적을 보기 위해서는 의료기기가 HS Code상에서 어떻게 분류되고 있는 지를 확인하는 것이 필요하다. 불가리아 관세청은 의료기기(HS 9018)에 속한 주요 품목들을 다음의 표와 같이 13개 품목으로 분류하고 있다.

[HS Code 기준 의료기기 품목 리스트]

HS Code	품목명
901811	Electrocardiographs
901812	Ultrasonic Scanning Apparatus
901813	Magnetic Resonance Imaging Apparatus
901814	Scintigraphic Apparatus
901819	Electro-Diagnostic Apparatus
901820	Ultraviolet or Infrared Ray Apparatus
901831	Syringes with or without Needles
901832	Tubular Metal Needles and Needles for Sutures
901839	Blood transfusion set or intravenous set, Catheters, accessories
901841	Dental Drill Engines
901849	Instruments and Appliances for Dental Science
901850	Other Ophthalmic Instruments & Appliances
901890	Instruments & Appliances for Medical, Surgical and Dental

불가리아 관세청(BCA; Bulgaria Customs Agency)

- 2006년 불가리아의 의료기기(HS 9018) 수입액은 약 5천 8백만 달러로 전년대비 8.5%의 증가하였다. 2007.1.1일부로 EU에 가입한 불가리아는 현재 의료기기 현대화 작업을 한창 진행 중이며, 의료기기에 대한 수입 수요는 앞으로도 계속 늘어날 것으로 전망이다.

- 2006년 의료기기 수입에서 가장 큰 비중을 차지하는 제품은 HS 901890으로 전체의 42.9%를 차지하였다. 같은 제품은 2006년에 약 2천 5백만 달러의 수입 실적을 기록했고 지난 3년간 계속해서 약 2천 5백만 달러 이상의 수입실적을 기록하고 있다.
- 그 다음으로 큰 비중을 보이는 제품은 HS 901839로 전체의 16.3%를 차지했고 전년대비 25.0%의 증가를 기록했다. 2006년 수입실적은 약 9백 5십만 달러를 기록했다.
- 3번째로 큰 비중을 차지하는 제품은 HS 901812로 전체의 7.45%를 차지했으며 수입실적은 약 4백 3십만 달러를 기록했다.

[HS 9018에 속한 품목별 의료기기 수입액]

(단위: US\$)

품목	2004년	2005년	2006년		
			수입액	점유율(%)	전년대비 증감율(%)
9018	54,825,449	53,898,661	58,473,745	100	8.5
901811	532,560	717,411	569,926	0.97	-20.6
901812	5,028,536	4,290,483	4,357,679	7.45	1.6
901813	1,133,441	629,236	1,721,165	2.94	173.5
901814	584,461	0	0		
901819	3,584,287	3,542,238	4,214,894	7.21	19.0
901820	348,081	338,474	668,450	1.43	97.5
901831	1,228,525	1,133,926	2,004,773	3.43	76.8
901832	1,497,782	1,516,661	1,625,419	2.78	7.2
901839	7,654,282	7,630,192	9,543,638	16.32	25.0
901841	665,216	1,281,870	1,964,576	3.36	53.3
901849	2,757,813	3,085,467	4,112,148	7.03	33.3
901850	2,004,596	2,513,441	2,318,942	3.97	-7.7
901890	27,805,869	27,081,278	25,069,400	42.9	-7.4

주: '0'은 기밀자료를 의미

자료원: 불가리아 통계청(NSI; National Statistical Institute), 무역관 보유 자료

- 2004년부터 2006년까지 HS Code별 한국산 의료기기에 대한 수입액은 다음의 표와 같다.
- 2006년 불가리아의 의료기기(HS 9018) 대한(對韓) 총 수입액은 약 1.9백만 달러로 2005년보다 11.9% 증가했다. 특히, HS Code 901812(초음파 영상 진단기기)의 경우, 2006년 대한(對韓) 수입액은 656,183달러로 전체 수입액에서 차지하는 비중은 약 33.9%로 전년대비 약 55% 증가하였다.

[HS Code별 대한(對韓) 의료기기 수입액]

(단위: US\$)

품목	2004년	2005년	2006년		
			수입액	점유율(%)	전년대비 증감율(%)
9018	1,268,227	1,732,698	1,938,395	100	11.9
901811	70,642	48,057	33,334	1.72	-30.6
901812	0	422,413	656,183	33.85	55.3
901813		0			
901814					
901819	79,982	136,132	129,593	6.69	-4.8
901820		65,546			
901831		0	0		
901832	0	0	0		
901839		0			
901841	0	0	0		
901849	115,253	176,831	129,053	6.66	-27.0
901850	0	136,441	322,300	16.63	136.2
901890	257,987	292,476	119,490	6.16	-59.1

주: '0' 은 기밀자료를 의미.

자료원: 불가리아 통계청(NSI; National Statistical Institute), 무역관 보유 자료

○ HS Code #9018 11(심전계)의 국가별 수입 현황은 다음의 표와 같다.

[HS Code #9018 11(심전계), 국가별 수입 현황]

국가별	2004년		2005년		2006년	
	수입(BGN)	수입(USD)	수입(BGN)	수입(USD)	수입(BGN)	수입(USD)
총계	836,303	532,560	1,118,272	717,411	895,889	569,926
오스트리아			0	0	0	0
벨지움			2,114	1,348	0	0
불가리아- Free zone			0	0	0	0
캐나다					0	0
중국	32,766	20,543	52,666	33,231	1,284,609	811,730
체코					0	0
덴마크					0	0
프랑스			6,771	4,460	56,544	34,885
독일	157,988	100,224	98,862	63,919	31,909	20,569
홍콩					0	0
헝가리	68,583	43,697	0	0	0	0
인도	0	0	0	0	13,105	8,493
이스라엘	19,761	12,424	0	0	11,123	7,170
이태리	67,715	43,136	94,356	60,158	18,954	11,830
일본	14,887	9,319	31,476	19,842	59,043	37,648
멕시코	0	0			0	0
네델란드	0	0			0	0

노르웨이	0	0	0	0	0	0
노르웨이	0	0	0	0		
필리핀	0	0				
폴란드	0	0	0	0	0	0
한국	111,873	70,642	74,798	48,057	52,271	33,334
러시아			0	0	0	0
스웨덴	0	0	0	0	0	0
스위스	110,238	69,794	0	0	0	0
대만	0	0				
터키			0	0		
영국	3,309	2,115	49,494	31,115	16,046	10,228
미국	188,497	122,401	273,639	173,142	191,293	122,731

주: '0' 은 기밀자료를 의미.

자료원: 불가리아 통계청(NSI; National Statistical Institute)

- HS Code #9018 11(심전계)의 국가별 수출 현황은 다음의 표와 같다.

[HS Code #9018 11(심전계), 국가별 수출 현황]

국가별	2004년		2005년		2006년	
	수출(BGN)	수출(USD)	수출(BGN)	수출(USD)	수출(BGN)	수출(USD)
총계	0	0	0	0	1,618,964	1,038,122
벨지움			0	0	4,346	2,798
불 가 리 아 - Free zone	0	0	0	0	0	0
체코	0	0				
프랑스	0	0	0	0	0	0
독일			0	0	27,380	17,282
홍콩	0	0				
인도네시아					0	0
일본					0	0
마케도니아			0	0	0	0
말레이시아					0	0
네델란드					0	0
루마니아			0	0		
스위스	0	0			0	0
영국	0	0	0	0	8,880	5,616
미국			0	0	141,532	91,900

주: '0' 은 기밀자료를 의미.

자료원: 불가리아 통계청 (NSI; National Statistical Institute)

- HS Code #9018 12(초음파 영상진단기)의 국가별 수입 현황은 다음의 표와 같다.

[HS Code #9018 12(초음파 영상진단기), 국가별 수입 현황]

국가별	2004년		2005년		2006년	
	수입(BGN)	수입(USD)	수입(BGN)	수입(USD)	수입(BGN)	수입(USD)

총계	7,972,107	5,028,536	6,662,933	4,290,483	6,817,822	4,357,679
오스트리아			0	0	0	0
벨지움					0	0
브라질	0	0				
불가리아- Free zone	0	0	0	0	0	0
캐나다	0	0	0	0	0	0
중국	443,037	280,362	812,288	521,373	1,284,609	811,730
체코	0	0				
덴마크	0	0	22,561	14,370	51,448	33,658
프랑스	167,974	110,268			48,997	31,428
독일	1,179,544	720,858	131,884	85,453	142,795	91,250
홍콩					0	0
헝가리			0	0		
인도	0	0	141,947	95,007	0	0
아일랜드			0	0		
이스라엘	83,462	53,989	161,769	106,763	512,386	332,396
이태리	12,398	8,042	82,016	54,635	103,450	64,679
자마йка			0	0		
일본	2,374,439	1,507,279	3,123,985	2,006,397	1,944,817	1,238,569
리투아니아	0	0	0	0	0	0
멕시코					0	0
네델란드	152,780	99,986	75,650	50,473	362,927	236,665
노르웨이	0	0	165,717	110,275	0	0
한국			650,836	422,413	1,020,805	656,183
러시아	0	0	0	0	29,382	18,750
싱가폴					0	0
스위스	28,723	18,292	11,564	7,577	0	0
UAE	0	0				
영국	0	0	172,699	113,316	49,751	31,906
미국	2,708,035	1,713,470	596,645	373,803	509,685	325,462

주: '0' 은 기밀자료를 의미.

자료원: 불가리아 통계청(NSI; National Statistical Institute)

○ HS Code #9018 12(초음파 영상진단기)의 국가별 수출 현황은 다음의 표와 같다.

[HS Code #9018 12(초음파 영상진단기), 국가별 수출 현황]

국가별	2004년		2005년		2006년	
	수출(BGN)	수출(USD)	수출(BGN)	수출(USD)	수출(BGN)	수출(USD)
총계	103,222	65,166	146,245	94,040	762,083	481,563
안티쿠아	0	0		59,095	428,583	265,134

오스트리아	0	0	0	0		
보스니아			0	0		
불가리아- Free zone			0	0	0	0
유고슬라비아	0	0				
핀란드					0	0
프랑스			0	0		
독일	0	0	91,263	59,095	428,583	265,134
홍콩					0	0
헝가리			0	0		
이스라엘	0	0				
이태리	1,662	1,081	0	0		
일본					0	0
리베리아	0	0			0	0
리투아니아	0	0				
마케도니아	0	0	0	0	0	0
네델란드			0	0	177,964	116,742
노르웨이					0	0
루마니아			0	0	0	0
세르비아					0	0
스페인	0	0				
스위스	0	0				
영국					0	0
미국	0	0				

주: '0' 은 기밀자료를 의미.

자료원: 불가리아 통계청 (NSI; National Statistical Institute)

○ HS Code #9018 13(자기공명 촬영기기)의 국가별 수입 현황은 다음의 표와 같다.

[HS Code #9018 13(자기공명 촬영기기), 국가별 수입 현황]

국가별	2004년		2005년		2006년	
	수입(BGN)	수입(USD)	수입(BGN)	수입(USD)	수입(BGN)	수입(USD)
총계	1,757,193	1,133,441	985,870	629,236	2,671,078	1,721,165
오스트리아			0	0		
중국			0	0		
독일	0	0	403,887	252,518	319,055	206,226
헝가리					0	0
이태리	0	0	0	0	0	0
일본	0	0	0	0	108,671	70,021
네델란드	0	0	0	0	0	0
한국			0	0		
러시아	0	0			0	0
미국	1,231,595	800,992	95,579	59,671	0	0

주: '0' 은 기밀자료를 의미.

자료원: 불가리아 통계청(NSI; National Statistical Institute)

○ HS Code #9018 13(자기공명 촬영기기)의 국가별 수출 현황은 다음의 표와 같다.

[HS Code #9018 13 (자기공명 촬영기기), 국가별 수출 현황]

국가별	2004년		2005년		2006년	
	수출(BGN)	수출(USD)	수출(BGN)	수출(USD)	수출(BGN)	수출(USD)
총계	0	0	0	0	134,863	84,859
프랑스	0	0				
독일	0	0	0	0	60,589	38,170
이태리			0	0		
네델란드	0	0	0	0	0	0
미국	0	0			0	0

주: '0' 은 기밀자료를 의미.

자료원: 불가리아 통계청(NSI; National Statistical Institute)

○ HS Code #9018 14(신티그래픽식 진단기기)의 국가별 수입 현황은 다음의 표와 같다.

[HS Code #9018 14(신티그래픽식 진단기기), 국가별 수입 현황]

국가별	2004년		2005년		2006년	
	수입(BGN)	수입(USD)	수입(BGN)	수입(USD)	수입(BGN)	수입(USD)
총계	944,242	584,461	206,925	137,984	481,702	302,735
독일					0	0
네델란드					0	0
러시아	0	0				
영국	0	0				
미국	865,677	535,470	0	0		

주: '0' 은 기밀자료를 의미.

자료원: 불가리아 통계청(NSI; National Statistical Institute)

○ HS Code #9018 14(신티그래픽식 진단기기)의 국가별 수출 현황은 다음의 표와 같다.

[HS Code #9018 14(신티그래픽식 진단기기), 국가별 수출 현황]

국가별	2004년		2005년		2006년	
	수출(BGN)	수출(USD)	수출(BGN)	수출(USD)	수출(BGN)	수출(USD)
총계					0	0
네델란드					0	0

주: '0' 은 기밀자료를 의미.

자료원: 불가리아 통계청(NSI; National Statistical Institute)

○ HS Code #9018 19(기타 전자 진단기기)의 국가별 수입 현황은 다음의 표와 같다.

[HS Code #9018 19(기타 전자 진단기기), 국가별 수입 현황]

국가별	2004년		2005년		2006년	
	수입(BGN)	수입(USD)	수입(BGN)	수입(USD)	수입(BGN)	수입(USD)
총계	5,678,952	3,584,287	5,495,589	3,542,238	6,590,975	4,214,894
아르헨티나	0	0				
호주	0	0	0	0		
오스트리아	154,858	98,093	167,675	106,479	222,675	140,013
벨지움	0	0	73,580	45,978	25,919	16,238
브라질	0	0	0	0	0	0
불가리아-free zone	0	0				
캐나다			0	0	0	0
중국	160,266	101,346	192,280	123,089		265,134
체코	58,338	37,190	0	0	59,512	38,525
덴마크	104,318	66,629	93,104	60,644	49,543	31,869
핀란드	0	0				
프랑스	113,890	72,595	1,141,993	739,986	1,881,199	1,207,689
독일	1,163,726	736,331	1,141,993	739,986	1,881,199	1,207,689
홍콩					53,473	34,413
헝가리	0	0			0	0
인도	0	0	0	0	0	0
아일랜드	0	0	9,111	5,628	0	0
이스라엘	82,931	52,142	143,097	94,651	168,217	107,287
이태리	166,807	105,110	179,655	117,353	113,436	71,122
일본	1,160,514	718,932	640,887	405,836	1,126,196	722,329
네델란드	0	0	14,569	9,483	12,204	7,745
노르웨이	0	0			0	0
폴란드	0	0			0	0
한국	125,309	79,982	217,085	136,132	204,118	129,593
러시아	187,209	118,601	0	0	0	0
스페인	78,128	49,367	87,154	55,915	45,945	29,245
스웨덴			0	0	10,940	6,822
스위스	574,556	365,729	292,255	189,558	366,414	234,647
대만	0	0	5,847	3,787	0	0
터키	0	0			0	0
영국	222,315	140,708	257,454	165,353	199,336	127,181
미국	1,006,587	638,645	1,463,945	950,963	1,004,306	642,575

주: '0' 은 기밀자료를 의미.

자료원: 불가리아 통계청 (NSI; National Statistical Institute)

○ HS Code #9018 19(기타 전자 진단기기)의 국가별 수출 현황은 다음의 표와 같다.

[HS Code #9018 19(기타 전자 진단기기), 국가별 수출 현황]

국가별	2004년		2005년		2006년	
	수출(BGN)	수출(USD)	수출(BGN)	수출(USD)	수출(BGN)	수출(USD)
총계	291,420	186,145	2,282,322	1,429,725	2,779,129	1,751,458
알바니아	0	0	0	0		
호주					0	0
오스트리아	0	0				
불가리아-Free zone	0	0	0	0	0	0
캐나다	0	0	0	0	0	0
덴마크	0	0	0	0	0	0
유고슬라비아	0	0	0	0		
프랑스	26,189	17,309	0	0	0	0
독일	46,581	29,523	30,717	19,211	16,066	10,544
네델란드	0	0	0	0	17,368	11,042
루마니아	0	0	114,914	70,102	0	0
스위스	0	0	0	0	0	0
영국	0	0	0	0	0	0
미국	0	0	0	0	0	0

주: '0' 은 기밀자료를 의미.

자료원: 불가리아 통계청 (NSI; National Statistical Institute)

○ HS Code #9018 20(자외선 또는 적외선 응용기기)의 국가별 수입 현황은 다음의 표와 같다.

[HS Code #9018 20(자외선 또는 적외선 응용기기), 국가별 수입 현황]

국가별	2004년		2005년		2006년	
	수입(BGN)	수입(USD)	수입(BGN)	수입(USD)	수입(BGN)	수입(USD)
총계	549,237	348,081	539,916	338,474	1,040,471	668,450
오스트리아	0	0				
벨라루스	0	0				
벨지움			0	0		
불가리아-Free zone			0	0		
캐나다			0	0	0	0
중국	0	0	8,783	5,414		
체코	0	0	0	0	0	0
프랑스	0	0	0	0	0	0
독일	48,437	30,569	170,139	108,180	199,722	125,924
그리스	0	0	0	0	0	0
헝가리	0	0			0	0
인도	0	0			0	0

이태리	0	0	0	0	0	0
네델란드					16,840	10,886
한국			106,825	65,546	0	0
러시아			0	0		
스웨덴	0	0			0	0
스위스					0	0
대만	0	0				
우크라이나					0	0
영국	0	0	0	0		
미국	3,298	2,155	15,494	9,801	58,656	36,923

주: '0' 은 기밀자료를 의미.

자료원: 불가리아 통계청 (NSI; National Statistical Institute)

- HS Code #9018 20(자외선 또는 적외선 응용기기)의 국가별 수출 현황은 다음의 표와 같다.

[HS Code #9018 20(자외선 또는 적외선 응용기기), 국가별 수출 현황]

국가별	2004년		2005년		2006년	
	수출(BGN)	수출(USD)	수출(BGN)	수출(USD)	수출(BGN)	수출(USD)
총계	124,984	79,391	142,822	87,390	0	0
프랑스			0	0	0	0
독일	0	0				
그리스	0	0				
인도	0	0				
이스라엘	0	0	0	0	0	0
마케도니아			0	0	0	0
폴란드	0	0				
스웨덴			0	0		
우크라이나	0	0				

주: '0' 은 기밀자료를 의미.

자료원: 불가리아 통계청 (NSI; National Statistical Institute)

- HS Code #9018 31(주사기)의 국가별 수입 현황은 다음의 표와 같다.

[HS Code #9018 31(주사기), 국가별 수입 현황]

국가별	2004년		2005년		2006년	
	수입(BGN)	수입(USD)	수입(BGN)	수입(USD)	수입(BGN)	수입(USD)
총계	1,936,168	1,228,525	1,762,478	1,133,926	3,140,697	2,004,773
호주	0	0	0	0		
오스트리아	0	0	0	0	0	0
벨라루스			0	0		
벨지움	0	0	0	0	16,364	10,503
불가리아 -Free zone	61,797	38,297			0	0

중국	18,277	11,475	250,619	159,670		
덴마크	9,103	5,827	0	0	0	0
핀란드					0	0
프랑스	247,510	159,909	264,834	172,283	47,323	30,174
독일	692,874	439,139	317,100	206,978	1,014,136	652,712
그리스			0	0	0	0
헝가리	0	0	0	0		
인도	0	0	0	0	0	0
이스라엘					0	0
이태리	60,699	38,824	42,438	27,513	0	0
일본			0	0		
말레이시아	0	0				
말타	0	0				
멕시코			0	0	0	0
네델란드	19,217	11,912	8,785	5,551	8,713	5,376
뉴질랜드	0	0				
노르웨이			0	0		
파키스탄	0	0			0	0
폴란드			0	0		
한국			0	0	0	0
루마니아	0	0			0	0
러시아	0	0			0	0
세르비아					0	0
슬로베니아	0	0				
스페인	0	0	0	0	0	0
스웨덴	0	0	0	0	0	0
스위스	0	0	303,866	194,287	731,401	461,189
UAE					0	0
영국	46,387	28,926	12,989	8,251	14,385	9,020
미국	63,869	40,986	51,283	32,220	217,951	140,644

주: '0' 은 기밀자료를 의미.

자료원: 불가리아 통계청(NSI; National Statistical Institute)

○ HS Code #9018 31(주사기)의 국가별 수출 현황은 다음의 표와 같다.

[HS Code #9018 31(주사기), 국가별 수출 현황]

국가별	2004년		2005년		2006년	
	수출(BGN)	수출(USD)	수출(BGN)	수출(USD)	수출(BGN)	수출(USD)
총계	2,064,571	1,304,477	0	0	2,570,530	1,629,319
알바니아	128,041	81,491	0	0	263,175	166,795
오스트리아	0	0	0	0	0	0

아제르바이잔	0	0				
불가리아	202,508	126,822	0	0	93,139	59,349
-Free zone						
사이프러스	0	0				
에스토니아					0	0
유고슬라비아	0	0	0	0		
독일	0	0	0	0	0	0
그리스			0	0	0	0
헝가리	0	0	0	0	0	0
이태리	0	0	0	0	0	0
네덜란드	0	0				
폴란드					179,320	112,594
몰도바					192,750	123,535
루마니아	0	0	0	0	0	0
러시아	0	0	0	0	636,090	403,236
세르비아					0	0
슬로베니아	0	0				
스페인	0	0				
터키	0	0	0	0	0	0
우크라이나	0	0	0	0	0	0
영국			0	0		
미국			0	0	0	0

주: '0' 은 기밀자료를 의미.

자료원: 불가리아 통계청(NSI; National Statistical Institute)

- HS Code #9018 32(관 모양의 금속제 바늘 및 봉합용 바늘)의 국가별 수입 현황은 다음의 표와 같다.

[HS Code #9018 32(관 모양의 금속제 바늘 및 봉합용 바늘), 국가별 수입 현황]

국가별	2004년		2005년		2006년	
	수입(BGN)	수입(USD)	수입(BGN)	수입(USD)	수입(BGN)	수입(USD)
총계	2,363,119	1,497,782	2,382,183	1,516,661	2,574,314	1,625,419
오스트리아					0	0
벨지움	0	0	0	0	0	0
중국	136,097	84,363	347,366	219,848		
덴마크	6,630	4,195		0	16,364	10,503
프랑스	13,907	9,121	0	0	0	0
독일	195,711	123,	0	0		
말레이시아	0	0	0	0	279,830	178,173
네델란드	0	0				
한국	0	0	0	0	0	0

러시아	0	0	0	0	0	0
슬로베니아			0	0	0	0
스페인	224,241	141,653	0	0	0	0
스웨덴	0	0	0	0		
스위스	0	0	0	0	57,918	36,623
대만	0	0				
터키	0	0				
우크라이나	0	0				
영국	0	0	154,568	99,544	149,250	95,561
미국	206,165	131,882	0	0	132,763	84,295

주: '0' 은 기밀자료를 의미.

자료원: 불가리아 통계청(NSI; National Statistical Institute)

- HS Code #9018 32(관 모양의 금속제 바늘 및 봉합용 바늘)의 국가별 수출 현황은 다음의 표와 같다.

[HS Code #9018 32(관 모양의 금속제 바늘 및 봉합용 바늘), 국가별 수출 현황]

국가별	2004년		2005년		2006년	
	수출(BGN)	수출(USD)	수출(BGN)	수출(USD)	수출(BGN)	수출(USD)
총계	66,957	41,775	39,964	24,828	0	0
알바니아	0	0	0	0	0	0
오스트리아	0	0	0	0		
불가리아						
-Free zone	0	0	0	0	0	0
유고슬라비아	0	0	0	0		
독일	0	0	0	0	0	0
네델란드	0	0	0	0	0	0
터키	0	0	0	0	0	0
우크라이나	0	0	0	0	0	0

주: '0' 은 기밀자료를 의미.

자료원: 불가리아 통계청(NSI; National Statistical Institute)

- HS Code #9018 39(수혈세트와 수액세트, 캐디터, 기타)의 국가별 수입 현황은 다음의 표와 같다.

[HS Code #9018 39(수혈세트와 수액세트, 캐디터, 기타), 국가별 수입 현황]

국가별	2004년		2005년		2006년	
	수입(BGN)	수입(USD)	수입(BGN)	수입(USD)	수입(BGN)	수입(USD)
총계	12,101,601	7,654,282	11,859,544	7,630,192	14,930,338	9,543,638
호주	0	0	0	0	35,984	23,091
오스트리아	365,270	232,351	0	0	0	0

벨지움	0	0	0	0	26,246	16,721
불가리아						
-Free zone	0	0			66,152	43,174
캐나다	0	0	16,662	10,447	0	0
중국	773,877	490,484	712,485	459,571		
체코			4,448	2,872	4,333	2,758
덴마크	0	0	0	0	43,437	28,153
프랑스	279,374	176,146	281,139	179,471	344,920	220,695
독일	2,889,853	1,822,237	3,666,346	2,357,661	3,541,647	2,268,093
인도	509,392	324,926	389,006	250,905	298,104	189,629
아일랜드	65,343	41,583	148,092	93,471	328,046	209,221
이스라엘	4,538	2,862	0	0	21,178	13,352
이태리	1,318,365	831,030	1,026,671	667,121	1,073,740	683,277
일본	281,409	177,793	210,609	135,740	670,179	433,125
말레이시아	201,859	127,361	0	0	5,974	3,813
멕시코	186,052	117,892	0	0	0	0
네델란드	0	0	606,691	389,170	1,098,316	701,946
파키스탄	0	0			108,180	70,283
폴란드	0	0	0	0	142,256	89,843
푸에르토리코	64,027	41,750	0	0		
슬로베니아	252,388	162,133	114,148	75,169	18,581	11,758
스페인	102,126	64,425	136,826	87,318	186,762	120,564
스웨덴	0	0	0	0	0	0
스위스	0	0	343,709	226,092	0	0
대만	0	0	0	0	16,913	10,863
영국	403,721	255,458	227,223	145,752	193,712	123,067
미국	2,704,543	1,710,518	2,915,719	1,874,362	3,984,855	2,545,919

주: '0' 은 기밀자료를 의미.

자료원: 불가리아 통계청 (NSI; National Statistical Institute)

○ HS Code #9018 39(혈세트와 수액세트, 캐디터, 기타)의 국가별 수출 현황은 다음의 표와 같다.

[HS Code #9018 39(혈세트와 수액세트, 캐디터, 기타), 국가별 수출 현황]

국가별	2004년		2005년		2006년	
	수출(BGN)	수출(USD)	수출(BGN)	수출(USD)	수출(BGN)	수출(USD)
총계	0	0	0	0	2,900,914	1,852,641
알바니아	0	0	14,965	9,426	0	0
불가리아						
-Free zone	0	0	0	0	127,185	82,302
캐나다			0	0		

체코	0	0				
덴마크			0	0		
유고슬라비아	0	0	0	0		
독일	0	0	0	0	30,449	19,679
그리스			0	0	0	0
네델란드	0	0			0	0
폴란드			0	0	0	0
스페인	0	0	0	0	0	0
스위스	0	0	0	0		
터키	0	0	0	0	0	0
영국	0	0	0	0		
미국			0	0		

주: '0' 은 기밀자료를 의미.

자료원: 불가리아 통계청 (NSI; National Statistical Institute)

○ HS Code #9018 41(치과용 드릴엔진)의 국가별 수입 현황은 다음의 표와 같다.

[HS Code #9018 41(치과용 드릴엔진), 국가별 수입 현황]

국가별	2004년		2005년		2006년	
	수입(BGN)	수입(USD)	수입(BGN)	수입(USD)	수입(BGN)	수입(USD)
총계	1,053,766	665,216	2,006,863	1,281,870	3,102,089	1,964,576
오스트리아	0	0	0	0		
브라질	0	0	0	0	347,001	224,190
중국	0	0	0	0		
핀란드	0	0			0	0
프랑스	55,827	34,837	0	0	0	0
독일	64,001	40,495	0	0	924,721	575,821
그리스			0	0		
이스라엘	0	0				
이태리	89,306	57,099	0	0	222,800	143,446
일본	0	0	105,530	67,732	157,587	100,126
폴란드			0	0		
한국	0	0	0	0	0	0
러시아					0	0
슬로바키아	112,600	70,366	332,122	215,633	551,768	351,942
스페인			0	0	0	0
스웨덴	0	0				
스위스	49,467	31,677	37,265	24,048	30,768	19,788
대만	0	0	0	0		
터키			0	0	0	0
영국	0	0	0	0	0	0

미국	21,504	13,553	0	0	89,147	55,791
----	--------	--------	---	---	--------	--------

주: '0' 은 기밀자료를 의미.

자료원: 불가리아 통계청 (NSI; National Statistical Institute)

○ HS Code #9018 41(치과용 드릴엔진)의 국가별 수출 현황은 다음의 표와 같다.

[HS Code #9018 41(치과용 드릴엔진), 국가별 수출 현황]

국가별	2004년		2005년		2006년	
	수출(BGN)	수출(USD)	수출(BGN)	수출(USD)	수출(BGN)	수출(USD)
총계	173,830	110,516	241,461	155,975	250,613	159,830
호주	0	0				
오스트리아			0	0		
체코			0	0	0	0
프랑스			0	0		
독일	0	0	0	0	0	0
그리스	0	0				
마케도니아	0	0	0	0	95,381	60,537
폴란드	0	0				
포르투갈	0	0	0	0	0	0
루마니아	0	0	0	0	0	0
세르비아					66,427	42,941
터키	0	0	0	0	0	0
영국	0	0	0	0	0	0
미국			0	0	0	0

주: '0' 은 기밀자료를 의미.

자료원: 불가리아 통계청 (NSI; National Statistical Institute)

○ HS Code #9018 49(치과용 유니트, 치석 제거기 등 기타)의 국가별 수입 현황은 다음의 표와 같다.

[HS Code #9018 49(치과용 유니트, 치석 제거기 등 기타), 국가별 수입 현황]

국가별	2004년		2005년		2006년	
	수입(BGN)	수입(USD)	수입(BGN)	수입(USD)	수입(BGN)	수입(USD)
총계	4,355,295	2,757,813	4,811,712	3,085,467	6,464,213	4,112,148
아르헨티나			29,1220	18,637	0	0
호주	21,238	13,198	26,826	17,550	0	0
오스트리아	0	0	0	0	609,914	389,516
벨지움	19,848	12,582	15,881	10,305	0	0
브라질	49,369	30,779	59,678	38,677	24,111	15,155
불가리아 -Free zone	19,074	11,914	19,229	12,575	2,700	1,708
캐나다	0	0	0	0		

중국	70,811	44,952	173,708	110,699		
크로아티아			0	0		
체코	46,227	29,277	90,166	56,980	62,466	39,405
덴마크			0	0	0	0
핀란드	0	0	0	0	3,259	2,115
프랑스	170,576	108,264	139,945	89,581	128,518	81,784
독일	1,371,860	869,354	1,259,106	806,732	2,484,307	1,573,780
그리스	0	0				
홍콩	0	0	0	0	0	0
헝가리	0	0	0	0	0	0
아일랜드	0	0	0	0	0	0
이스라엘	18,318	11,643	38,771	24,957	35,422	22,574
이태리	255,918	162,795	416,215	266,177	542,687	345,639
일본	197,265	125,528	220,066	142,054	134,402	86,305
멕시코	0	0	0	0	3,803	2,436
네델란드	0	0	38,494	25,110	110,726	71,455
파키스탄	75,047	46,990	68,328	44,601	90,240	57,269
폴란드	27,879	17,101	0	0	24,736	15,983
한국	181,928	115,253	273,641	176,831	202,194	129,053
러시아	0	0	0	0	0	0
슬로바키아	7,015	4,448	0	0	0	0
슬로베니아	18,225	11,482	0	0	0	0
스페인	20,622	13,132	0	0	0	0
스웨덴	144,574	92,003	91,619	59,104	61,532	39,372
스위스	755,208	479,815	756,502	482,905	936,943	599,292
대만	30,704	19,555	71,554	44,906	101,866	64,796
우크라이나	0	0	0	0	0	0
영국	38,945	24,688	28,826	19,008	17,876	11,483
미국	329,280	206,978	427,326	272,741	482,498	307,805

주: '0' 은 기밀자료를 의미.

자료원: 불가리아 통계청 (NSI; National Statistical Institute)

- HS Code #9018 49(치과용 유니트, 치석 제거기 등 기타)의 국가별 수출 현황은 다음의 표와 같다.

[HS Code #9018 49(치과용 유니트, 치석 제거기 등 기타)의 국가별 수출 현황]

국가별	2004년		2005년		2006년	
	수출(BGN)	수출(USD)	수출(BGN)	수출(USD)	수출(BGN)	수출(USD)
총계	1,711,920	1,075,868	2,082,978	1,334,762	2,241,736	1,424,489
호주	0	0	0	0	0	0
오스트리아	0	0	0	0	0	0

아제르바이잔	0	0	0	0	0	0
크로아티아	0	0	0	0	14,165	8,851
체코	0	0	0	0		
덴마크			0	0	0	0
이집트	0	0	0	0	27,876	17,928
에스토니아	0	0	0	0	0	0
구유고연방	37,930	24,438	34,845	21,830		
프랑스	0	0	0	0	0	0
구르지아	0	0	0	0	45,094	28,956
독일	0	0	0	0	519,118	331,364
그리스	0	0	0	0	23,951	14,974
헝가리	13,630	8,831	0	0	0	0
인도	105,912	66,688	143,374	95,446	222,748	141,857
이스라엘	0	0	0	0	0	0
이태리	6,865	4,398	16,367	10,461	99,762	64,348
일본	0	0	0	0	0	0
카자흐스탄	0	0	0	0	0	0
리투아니아	6,324	4,049	0	0	0	0
마케도니아	25,581	15,785	91,777	59,303	74,523	47,679
말레이시아	0	0	0	0	0	0
네델란드	0	0	0	0	0	0
폴란드	0	0	51,714	33,173	53,567	33,927
포르투갈	3,011	1,903			0	0
한국	0	0	0	0		
루마니아	109,587	69,353	111,067	72,427	202,618	128,278
러시아	41,517	26,261	31,511	20,079	0	0
사우디아라비아	33,792	21,256	34,092	20,955	0	0
세르비아					35,844	23,220
슬로베니아	9,900	6,210	7,002	4,630	0	0
스페인	44,403	28,292	0	0	0	0
스웨덴			0	0	5,818	3,747
스위스	0	0	0	0		
시리아	38,394	23,997	65,056	41,061		
터키	12,935	8,474	52,942	33,515	125,616	78,873
우크라이나	32,462	20,486	65,303	41,491	91,683	58,265
영국	0	0	0	0	0	0
미국	35,647	22,492	0	0	25,282	15,606
베트남	0	0	0	0	0	0
예멘	32,598	20,593	30,539	19,873	0	0

주: '0' 은 기밀자료를 의미.

자료원: 불가리아 통계청 (NSI; National Statistical Institute)

○ HS Code #9018 50(안과용의 기타 기기)의 국가별 수입 현황은 다음의 표와 같다.

[HS Code #9018 50(안과용의 기타 기기), 국가별 수입 현황]

국가별	2004년		2005년		2006년	
	수입(BGN)	수입(USD)	수입(BGN)	수입(USD)	수입(BGN)	수입(USD)
총계	3,169,200	2,004,596	3,921,095	2,513,441	3,630,973	2,318,942
호주	0	0	0	0	0	0
오스트리아	0	0	192,977	125,060	0	0
브라질	0	0	0	0	24,111	15,155
중국	183,774	116,307	125,421	80,921		
덴마크			0	0	0	0
프랑스	205,543	127,975	0	0	0	0
독일	395,342	251,277	400,028	256,929	416,646	267,181
홍콩	0	0	0	0	0	0
이태리	52,587	33,074	0	0	74,147	46,375
일본	517,113	324,874	575,198	367,750	598,055	382,859
네델란드	40,225	25,347	0	0	0	0
한국	0	0	210,945	136,441	498,991	322,300
러시아	0	0	0	0	0	0
스페인	16,700	10,794	43,086	26,875	0	0
스위스	42,308	26,760	0	0	43,125	27,278
영국	88,127	55,093	58,835	37,342	0	0
미국	1,084,357	688,381	1,280,177	822,561	1,164,181	744,820

주: '0' 은 기밀자료를 의미.

자료원: 불가리아 통계청 (NSI; National Statistical Institute)

○ HS Code #9018 50(안과용의 기타 기기)의 국가별 수출 현황은 다음의 표와 같다.

[HS Code #9018 50(안과용의 기타 기기), 국가별 수출 현황]

국가별	2004년		2005년		2006년	
	수출(BGN)	수출(USD)	수출(BGN)	수출(USD)	수출(BGN)	수출(USD)
총계	173,864	111,372	346,888	223,617	202,239	127,304
호주	0	0	0	0	0	0
오스트리아	0	0	0	0		
프랑스			0	0	0	0
독일	64,887	41,072	45,423	28,759	71,211	45,486
마케도니아	31,723	20,123	138,545	92,861	0	0
네델란드	0	0	0	0		
스페인	0	0	0	0	0	0

미국	0	0	0	0	0	0
----	---	---	---	---	---	---

주: '0' 은 기밀자료를 의미.

자료원: 불가리아 통계청 (NSI; National Statistical Institute)

○ HS Code #9018 90(기타 일반외과용 기기)의 국가별 수입 현황은 다음의 표와 같다.

[HS Code #9018 90(기타 일반외과용 기기), 국가별 수입 현황]

국가별	2004년		2005년		2006년	
	수입(BGN)	수입(USD)	수입(BGN)	수입(USD)	수입(BGN)	수입(USD)
총계	43,878,184	27,805,869	42,264,398	27,081,278	39,256,431	25,069,400
아르헨티나			0	0	0	0
호주	0	0	0	0	6,768	4,119
오스트리아	441,664	280,251	609,639	388,640	322,290	240,603
벨라루스			0	0	0	0
벨지움	79,846	49,910	398,992	257,311	174,349	110,594
브라질	40,352	25,226	0	0	33,694	21,078
불가리아 -free zone	2,855	1,859	1,679	1,083	0	0
캐나다	0	0	0	0	0	0
중국	1,907,510	1,207,882	3,136,237	1,993,947		
크로아티아	0	0	0	0		
체코	0	0	0	0	662,476	425,207
덴마크	0	0	170,189	108,527	221,743	140,276
유고연방	0	0	0	0		
핀란드			0	0	0	0
프랑스	2,559,157	1,590,422	2,584,488	1,635,562	1,416,639	897,597
독일	15,113,918	9,576,631	14,446,513	9,277,057	10,345,079	6,616,105
그리스	0	0	14,533	9,680	0	0
홍콩	0	0	94,020	57,726	73,140	45,650
헝가리	208,215	132,089	143,213	92,076	203,603	129,769
인도	60,889	38,244	71,229	47,271	53,735	34,355
인도네시아	16,003	9,958	16,654	10,386	38,511	24,338
이라크					0	0
아일랜드	65,021	40,258	372,982	283,307	432,449	278,644
이스라엘	76,543	48,501	230,954	141,168	82,528	53,019
이태리	2,618,667	1,667,095	2,851,526	1,835,586	3,604,333	2,286,854
일본	7,398,171	4,729,938	5,744,992	3,688,779	7,739,851	4,985,712
라트비아	45,943	29,040	0	0	0	0
리투아니아	45,943	29,040	0	0	0	0
말레이시아	0	0	0	0	0	0
말타	0	0	0	0	0	0
멕시코	66,826	41,939	169,662	104,962	575,646	369,707

네델란드	1,607,357	1,013,235	736,059	467,576	755,369	487,936
뉴질랜드	0	0	0	0	0	0
노르웨이	34,973	22,423	0	0		
파키스탄	99,476	62,808	256,495	164,393	274,767	173,339
폴란드	55,808	35,595	25,329	16,472	23,529	15,128
포르투갈	0	0	0	0	0	0
푸에르토리코	32,969	21,299	0	0		
한국	403,888	257,987	455,724	292,476	188,650	119,490
러시아	45,720	29,529	49,934	31,024	45,963	29,137
세르비아					256,423	161,796
싱가폴	0	0	0	0	183,297	118,624
슬로바키아	0	0	0	0	0	0
슬로베니아	48,481	30,480	0	0	61,264	40,136
스페인	1,612,665	1,015,329	807,537	516,920	164,703	104,857
스웨덴	81,962	52,200	15,657	9,705	427,399	270,546
스위스	722,802	465,996	837,329	542,056	610,079	390,459
대만	183,591	115,053	113,845	72,50	120,822	77,667
터키	354,898	222,976	291,780	189,165	558,991	362,185
UAE	993	632	0	0		
영국	861,853	541,818	1,006,402	637,516	768,554	483,077
미국	5,302,875	3,365,206	5,229,704	3,367,232	3,857,489	2,445,244

주: '0' 은 기밀자료를 의미.

자료원: 불가리아 통계청(NSI; National Statistical Institute)

○ HS Code #9018 90(기타 일반외과용 기기)의 국가별 수출 현황은 다음의 표와 같다.

[HS Code #9018 90(기타 일반외과용 기기), 국가별 수출 현황]

국가별	2004년		2005년		2006년	
	수출(BGN)	수출(USD)	수출(BGN)	수출(USD)	수출(BGN)	수출(USD)
총계	9,340,039	5,910,120	6,978,206	4,466,011	5,915,175	3,783,344
알바니아	39,346	24,594	26,947	17,380	46,055	29,250
호주					29,333	18,996
오스트리아	137,198	87,635	87,326	59,232	22,718	14,384
보스니아	31,093	19,664	16,971	10,936	0	0
벨지움	79,846	49,910	398,992	257,311	174,349	110,594
불가리아 -free zone	0	0	0	0	3,009,035	1,925,565
유고	53,251	33,753	30,644	19,868	0	0
프랑스	144,267	92,376	40,468	25,782	115,681	72,923
독일	2,362,754	1,490,185	2,007,445	1,290,878	520,985	327,196
그리스	0	0	0	0	83,100	53,206

아일랜드	3,986,995	2,527,438	1,218,328	790,368		
이태리	125,936	78,425	16,829	10,577	167,346	109,435
마케도니아	55,584	35,473	37,855	24,659	0	0
네델란드	0	0	0	0	79,993	51,009
폴란드					17,600	10,831
루마니아			0	0	3,717	2,395
세르비아					21,372	13,466
스위스	98,9215	62,394	0	0	0	0
영국	0	0	7,589	4,869	48,787	31,626
미국	0	0	18,280	11,783	18,062	11,719

주: '0' 은 기밀자료를 의미.

자료원: 불가리아 통계청(NSI: National Statistical Institute)

3. 경쟁동향 분석

□ 주요 경쟁국

- 한국의 주요 경쟁국은 독일로서 대표적인 독일 업체들로는 SIEMENS와 GENERAL ELECTRONIC 사들이 있다. 독일 다음으로 전통적으로 강세를 보이는 나라는 미국이다.
 - 2005년 주요 국가별 수입액을 보면 독일이 25.8백만 달러였고, 다음으로 미국이 14백만 달러, 일본이 7.1백만 달러를 각각 기록하였다.

[2005년 주요 국가별 수입액]

(단위: US\$ 천)

품목	독일	미국	일본	중국	이태리
Medical Supplies	3,323	1,279	0	1,192	473
Medical X-ray Film	172	19	14	0	39
Surgical Gloves	0	0	0	80	0
Medical, Surgical Sterilisers	629	282	0	0	295
Wheelchairs	266	0	0	0	0
Contact Lenses	0	70	0	0	0
Medical Equipment	14,446	8,090	6,778	3,849	3,096
- Electromedical Equipment	1,233	1,670	2,438	636	226
- Syringes, Needles & Catheters	2,660	1,932	133	830	650
- Dental Instruments & Appliances	1,154	364	206	318	323
- Ophthalmic Instruments & Appliances	253	811	364	79	92
- Other Medical & Surgical Instruments	9,146	3,313	3,637	1,986	1,805
Therapy Apparatus	751	195	195	823	685
Orthopaedic & Prosthetic Appliances	1,642	3,295	0	218	527
Medical X-ray, A, B, C Ray Equipment	3,485	712	93	207	770

Medical Furniture	1,058	94	0	275	65413
Total	25,772	14,036	7,080	6,644	6,539
전체 중 비율	27.2	14.8	7.5	7.0	6.9

□ 경쟁기업 현황

- 불가리아에 진출해 있는 대표적인 외국계 의료기기 제조 및 수출업체는 다음과 같다
 - ERGO Hospital사는 그리스계 업체로서 주로 의료기기를 생산 및 수출하는 업체이다. 불가리아에 법인을 두고 있으며 법인명은 Biocheck Ltd이다.
 - Biocheck사는 1999년 자본금 1.4백만 달러로 설립되었으며 진단 장비 분야에 있어서 는 불가리아의 첫번째 사설 의료 기관이다.
 - 동사는 67명 이상의 자질을 갖춘 기술자들이 있으며 방사선 진단 장비, 내시경 진단 장비, 심장 진단 장비, 실험실 장비 분야에 있어 고성능의 장비를 보유하고 있다.
- 불가리아에는 600개사 정도의 의료기기 수입 및 유통 업체가 있으며 유력 업체별 정보는 다음과 같다.
 - ELPKAS사는 주로 중국산 제품을 수입 및 유통하는 업체로서 불가리아의 항구 도시인 바르나에 소재를 두고 있으며, 불가리아의 주요 8개 도시에 영업망을 갖추고 있다. 또한 40명 정도의 종업원을 둔 비교적 규모가 큰 회사로 알려져 있다. 저가의 중국산 제품을 주로 취급하는 ELPKAS사는 한국 업체들의 경쟁사로 부상하고 있다.
 - BULOPTICA사는 휠체어를 비롯 장애인용 의료장비와 광학장비를 전문 수입 및 유통하고 있다. 동사의 작년 매출액 규모는 약 8백만 유로였다. 작년 수입액은 2.7백만 유로였고 주요 수입국은 영국, 헝가리, 독일, 스페인, 스위스 등이다. 외국계 업체인 SSL International, Rehab Rt., Prima Protetica, Tasco, Chrisofix, Tarrago, Pedikom의 파트너이다.
 - DYNAMED사는 국립병원, 개인병원 의사들과 폭넓은 관계성을 바탕으로 전국적인 유통망을 갖고 있으며, 마케도니아, 세르비아에 파트너를 두고 있다. 작년 매출액은 1.3백만 유로였다. 현재 바르나에 영업소를 두고 있으며, 지속적으로 유통망을 넓혀 나가고 있다. 또한 동사는 의약품을 보관하는 캐비닛을 자체 생산 및 판매하고 있다.
 - PARAGON TRADING 사는 마사지, 휠체어 장비 및 스포츠 의약 제품 등을 취급하고 있으며 작년 매출액 1백만 달러의 규모를 가진 업체이다.

□ 경쟁제품 동향

- 초음파 영상진단기(Ultrasound)의 경우, 2006년 불가리아의 총 수입 대수는 대략 80대로 추정되며, 수입 대수 중 신제품과 중고품의 비율이 각각 50%를 차지했다.
 - 2006년 수입된 신제품 초음파 영상진단기의 수입 대수는 다음의 표와 같다.

[2006년 수입된 신제품 초음파 영상진단기기의 수입 대수]

업체	GENERAL ELECTRONIC	SIEMENS	ALOKA	ESAOTE	HITACHI	MEDISON	SHIMADZ U
----	--------------------	---------	-------	--------	---------	---------	-----------

수입대수 (신제품)	14	8	6	4	3	2	2
---------------	----	---	---	---	---	---	---

자료원: 무역관 보유 자료

- 신제품 초음파 영상진단기의 절반은 개별 바이어에 의해서 구입되었고 나머지 절반은 병원에서 구매한 것으로 나타났다.
- 이중 한국업체인 MEDISON은 총 2대의 장비를 수출한 것으로 조사됐다.
- SIMENS, GENERAL ELECTRONIC, AKOLA 사의 제품들이 가장 고가이고, 다음으로 MEDISON과 ESAOTE 사가 비슷한 가격대를 선보이고 있다. 이태리 업체인 ESAOTE는 MEDISON 사의 주요 경쟁업체들 중의 하나이다.
- 현재 불가리아 시장에서 MEDISON사의 제품은 품질과 성능이 우수하다는 평가를 받고 있다.

□ 의료분야 생산업체 현황

- 불가리아에는 소수의 의료기기 생산업체들이 있으나, 자본력이 부족하고 수입 의료기기에 비해 품질 경쟁력이 크게 떨어지고 있다.
- 불가리아의 주요 의료분야 생산업체들의 개요는 다음의 표와 같다.

[불가리아의 주요 의료분야 생산업체들과 취급 품목]

회사명(지역)	취급 품목	매출액 (EUR 천)	종업원 수	기준연도
Medica(Sofia)	Medical dressing materials	5,958	600	2004
Salvamed(Sandanski)	Medical dressings	4,882	188	2001
Momina Krepost (Veliko Tarnovo)	fistula needles, syringes, catheters, urine bags	3,016	205	2004
ETROPAL	Hemodialysis consumables	2,695	246	2004
Berchtold Bulgaria(Sofia)	Medical electronics, lathed and cut parts for surgical lamps and tables	1,768	44	2004
Art Colenta Bulgaria(Sofia)	Medical equipment	1,327	36	2004
Medical Equipment(Sofia)	Medical, pharmaceutical, dental and physiotherapeutic equipment	905	298	3004
Centillion(Sofia)	Medical equipment	1,327	36	2004
Optela(Plovdiv)	Medical lasers	508	107	2004
Dimson(Sofia)	Lens and rims for spectacles	364	26	2004
Gama Proekt JSC(Gabrovo)	Surgery and reanimation equipment, dental equipment	358	186	2003
Intergalenika(Plovdiv)	Medical devices(Concentrates for hemodialysis)	179	14	2003
Optica Laser(Sofia)	Laser Dental apparatus, medical	137	11	2002

	lasers, thermal coagulators			
Ochna Optica Korektsiya(Sofia)	Optics and eye correction	112	32	2004
Bluedent	Dental light treatment equipment			
Kentamed	Electrosurgical equipment			
Kris-Bil Dental	gynecological equipment			
MDM 97	Electrodiagnostic apparatus			
Shoumel-M	Physiotherapy, cosmetic treatment, electrosurgery			
Tokmet	Dental lab equipment			
KENTAVAR AT	High frequency electrosurgical units designed for small and medium surgery in various medical field			
RN MEDICAL	apapratus for medico-cosmetic purposes			
BIOTRONIC	medical equipment			
Apparatus Medica	apparatus for use in dentistry			
Vigodent	high tech instruments for use in the dentistry			
Meteo Engineering	medical instruments			
Henel	laser instruments and tools			
BISTRA BUROVA	bactericide radiators for air disinfection, instruments and medical consumables			

자료원: 불가리아 산업 협회(Bulgarian Industrial Association), 무역관 보유 자료

□ 선도기업의 강점

- 불가리아의 유력 의료기기 수입 및 유통 업체들은 인접 국가들인 마케도니아와 세르비아에 영업 파트너를 두고 있다.
 - 따라서 동 불가리아 업체들을 통한 마케도니아, 세르비아의 시장 진출이 가능하다.
 - 업체들은 대부분 바르나, 플로브디브 등 주요 도시에 영업소를 두고 있어 업체의 기존 유통망을 통한 제품의 판매 및 공급이 용이하다.
- 불가리아의 일부 유력 의료기기 수입 업체는 개인 병원의 프로젝트에 초점을 두고 있으며, 병원 신축에서부터 의료기기 구입, 납품, 설치에 이르는 모든 과정을 다루고 있다. 이를 위해 동 업체는 병원건물 신축 프로젝트, 의료기기 구입 및 공급, A/S를 전담하는 자회사를 각각 두어 통합서비스를 추진하고 있다.
 - 국내 의료기기 수출업체는 위와 같은 불가리아 업체와의 파트너십을 통해 개인병원 전체에 의료기기를 package로 공급할 수 있다. 이는 불가리아 시장 선점의 좋은 전략 중

의 하나이다.

III. 마케팅 참고사항

1. 제품 트렌드

□ 제품 선호도 분석

- 불가리아의 의료시장은 고가의 독일산과 미국산 제품이 주종을 이루고 있으며 2005년 국가별 수입액을 보면, 독일이 25.8백만 달러로 전체 수입액에서 차지하는 비중은 27.2%였다. 다음으로 미국이 14백만 달러, 일본 7.1백만 달러를 각각 기록하였다.
 - 2005년 기준을 보면 EU 15개 국가들로부터의 총 수입액은 50.6백만 달러로 전체 수입액의 53.3%에 달했다.
 - EU국가들 중에서는 독일을 제외하면 이태리가 6.9%로 가장 높았고, 다음으로 프랑스(4.9%), 영국(3.8%), 오스트리아(2.1%), 스페인(2.1%)의 순이었다.
 - EU역외국들 중에서는 미국이 14.8%로 가장 높았고, 다음으로 일본(7.5%), 중국(7.0%)의 순으로 나타났으며, 한국은 2.1%를 기록했다.

- 불가리아에는 저가의 중국산 제품이 많이 보급되어 있으나, 제품 품질에 대한 고객들의 불만 고조, A/S의 미비로 인하여 중국산 제품에 대한 고객 선호도가 점점 떨어지는 것으로 조사됐다.

- 불가리아에서 한국산 의료기기는 가격대비 성능이 우수하다는 평가를 받고 있고 인지도가 지속적으로 높아지고 있기 때문에 수입 수요가 크게 늘어날 전망이다.
 - 실제로 올해 'KIMES 2007' 전시회에 불가리아의 유력 의료기기 수입 업체들이 참가하여 한국산 제품에 대한 높은 관심을 보여주었다.
 - 2004년부터 2006년까지 불가리아의 HS Code별 한국산 의료기기에 대한 수입액은 다음의 표와 같다.
 - 2006년 불가리아의 의료기기(HS 9018) 對한국 총 수입액은 약 1.9백만 달러로 전년대비 11.9% 증가하였다. 특히, HS Code 901812(초음파 영상 진단기기)의 경우, 2006년 불가리아의 對한국 수입액은 656,183달러로 전체 수입액에서 차지하는 비중은 약 33.9%였고 전년대비 약 55% 증가하였다.

[HS Code별 대한(對韓) 의료기기 수입액]

(단위: US\$)

품목	2004년	2005년	2006년		
			수입액	점유율(%)	전년대비 증감율(%)
9018	1,268,227	1,732,698	1,938,395	100	11.9

901811	70,642	48,057	33,334	1.72	-30.6
901812	0	422,413	656,183	33.85	55.3
901813		0			
901814					
901819	79,982	136,132	129,593	6.69	-4.8
901820		65,546			
901831		0	0		
901832	0	0	0		
901839		0			
901841	0	0	0		
901849	115,253	176,831	129,053	6.66	-27.0
901850	0	136,441	322,300	16.63	136.2
901890	257,987	292,476	119,490	6.16	-59.1

주: '0' 은 기밀자료를 의미.

자료원: 불가리아 통계청(NSI; National Statistical Institute), 무역관 보유 자료

□ 구매자 타겟팅 작업

- 불가리아는 개인 및 국립병원의 의료기기 현대화 작업을 한참 진행 중에 있으며, 올해 정부 및 개별 입찰을 통해 관련 프로젝트가 구체화될 예정이다.
 - 따라서 구매자 타겟팅은 일반 소비자보다는 개인병원이나 국립병원으로 설정하는 것이 실제적인 효과를 거둘 것으로 사료된다.
 - 한국 의료기기 수출업체는 불가리아 유력 업체와의 파트너십을 통해 의료기기 현대화 작업을 진행하는 병원들의 입찰 규모와 수요에 대한 사전 정보를 입수하는 것도 성공적인 마케팅의 한 요소이다.

□ 제품 수요 전망

- 불가리아는 EU가입이후 개인 및 국립병원의 의료기기 현대화 작업을 진행 중에 있으며 올해 의료시장의 규모는 1억8천만 달러로 예상된다.
 - 정부 및 개별부문 입찰을 통한 수입 수요 또한 크게 증가할 것으로 전망된다.

[2007년부터 2011년까지의 의료시장 규모와 1인당 지출액]

	의료시장 규모(US\$ 백만)	1인당 지출액(US\$)
2007년	183	24
2008년	206	27
2009년	233	31
2010년	264	35
2011년	301	41
2012년	344	47

자료원: Espicom estimates

- 병원 개보수의 경우, 신제품뿐만 아니라 중고품에 대한 관심과 수요가 매우 커 중고품을 전문적으로 취급하는 한국 업체들에게는 좋은 수출의 기회가 될 수 있다.

2. 가격 트렌드

□ 현지 가격동향

- 불가리아에서 판매되고 있는 의료기기는 매우 다양한 가격대를 보이고 있다. 심전계, 환자감시장치, 태아감시장치 등의 경우에도 고가인 독일산에서부터 저가인 중국산까지 매우 다양한 가격대를 보이고 있다.

□ 모델별 가격 비교

- 불가리아 시장에서 브랜드, 디자인, 모델별 가격은 매우 다양한 가격대를 보이고 있다.
- 불가리아의 주요 유통 업체들을 통해 판매되고 있는 의료기기의 가격대는 다음의 표와 같다.

제품 사진	모델명	가격
	Anesthesiology machine CWM301A with breathing aparatus and evaporator	소매가격: 4,250USD (세금포함)
	Anesthesiology machine NDY 2B, equipped with evaporator	소매가격: 2,500USD (세금포함)
	Pulmonary fan Microtac, regimes VCV, A/C and SIMV	소매가격: 2,900USD (세금포함)
	Anesthesiology machine Sansei with fan	소매가격: 11,390USD (세금포함)

	Patient monitor M9, ECG, SpO2, Resp, NIBP, 2-Temp, PR	소매가격: 2,140USD (세금포함)
	Defibrillator CU-ER1 c EKG Monitor	소매가격: 3,080.00USD (세금포함)
	Defibrillator CU-ER2 c EKG Monitor	소매가격: 5,330.00USD (세금포함)
	Patient monitor M9, ECG, SpO2, Resp, NIBP, 2-Temp, PR	소매가격: 2,180USD (세금포함)
	Patient Monitor 10.4" Color TFT, ECG, SpO ₂ , RR or EtCO ₂ , IBP x 2	도매가격: 2,100EURO
	Fetal Monitor 4.7" STN Color LCD(320x240)	도매가격: 1,500EURO
	12 ch touch-screen LCD display ECG with	도매가격: 1,150EURO

3. 주요 유통망

- 불가리아에서 대부분의 의료기기 전문 업체들은 병원, 보험회사, 개인병원 의사등과 같은 의료기기 관련 최종 소비자들과 직접 접촉하는 마케팅 방식을 전통적으로 고수하고 있다.
- 'WS Teleshop'은 매일 오전 정규 시간대에 의료기기에 대한 광고를 통하여 유통망을 확산해 나가고 있다.

4. 매체 광고비

□ 주요 광고매체

- 불가리아의 의료기기 판매는 일반적으로 현지 수입 및 유통 업체들을 통해서 이루어지고 있으므로 현지 파트너를 통해 전문 잡지에 광고하는 것이 가장 효율적인 방법이다. 또한 대부분의 잡지들이 현지어인 불가리아어로 출판되는 관계로 현지 파트너를 통한 광고 전략이 필요하다.
- 불가리아의 주요 의료분야 전문 잡지들은 다음의 표와 같으며, 정기 구독료는 24레바 (EUR12)에서 36레바(EUR 18)정도 수준이다.

[의료분야 주요 전문 잡지 목록]

잡지명	Tel	E-mail	Web-site	정기구독료 (BGN/1년 기준)
MEDINFO	+359-2-871-3503	office@mediinfo-bg.com	www.mediinfo-bg.com	25
EUROMEDICA	+359-2-963-4543	euromedica@infopharma-bg.net	www.infopharma-bg.com	24
Healthcare Management	+359-2-931-0421	healthcare_management@mail.bg	www.bg-jhm.net	36

- 의료분야 전문 잡지에 제품 및 회사 정보를 기재하는데 소요되는 비용은 다음과 같다.
 - 잡지 제일 앞면에 광고를 삽입할 경우의 비용은 1,400레바(EUR 700) 정도가 소요된다.
 - 잡지 속지에 A4사이즈로 삽입할 경우는 800레바(EUR 400)이고, A4의 절반 사이즈는 450레바(EUR 225)의 비용이 소요되며 광고 기재 기간은 1달 기준이다.

□ 전시회 정보

- 한국산 제품이 불가리아 시장에 진출하기 위해서는 무엇보다도 의료 분야의 바이어들이 가장 많이 모여드는 전시회에 출품하는 것이 가장 좋다. 또한 전시회를 통해 잠재바이어를 발굴하고 바이어에 대한 정보를 수집하는 것이 초기 시장 진출에 유리하다.
- 심전계, 환자감시장치 분야 국내 전문 수출업체인 B사는 올해 불가리아의 의료전문 전시회에 참가하여 자사 제품을 선보였으며, 전시회장에서 큰 호응을 보인 결과, 데모로 선보인 제품들을 대부분 판매하는 성과를 거두었다.
- BULMEDICA는 불가리아에서 열리는 가장 큰 의료전문 전시회로서 올해로 41회째 개최 되었다.
- BULMEDICA에서 전시되는 주요 품목은 크게 5가지로 분류되며 관련 정보는 다음의 표와 같다.

[BULMEDICA 전시품목 정보]

분류	전시 품목
----	-------

BULMEDICA	electro medicine, diagnostics, surgery, hospital equipment and furniture, rehabilitation, orthopedics.
BULDENTAL	dentistry equipment, instruments, dental mechanics equipment, consumables;
BULPHARMA	pharmaceutical products
BULLABOR	laboratory, analytical and biochemistry equipment
BULOPTIC	ophthalmology, optical and mechanic components, microsurgery.

○ 불가리아의 주요 의료전문 전시회에 대한 기초 정보는 다음의 표와 같다.

[주요 의료전문 전시회 기초 정보]

전시회명	주최	Tel	E-mail	Web-site
BULMEDICA	Bulgarreklama Agency Ltd	+359-(0)2-965 5296	expologistik@bulgarreklama.com	www.bulgarreklama.com
MEDICUS, DENTO, GALERNA	International Plovdiv Fair	+359-(0)32-90 2533	K.Kochanova@fair-plovdiv.com	www.fair-plovdiv.com

□ 의료협회(Bulgarian Medical Association)

○ 불가리아의 의료 협회는 28개 지역에 총 34,000명의 회원을 두고 있으며 연락처 정보는 다음과 같다.

- 전화: +359- 2-954-1169 , +359-2-954-1126
- 팩스: +359- 2-954-1186
- Web site: www.blsbg.com

IV. 수출시 참고사항

1. 수출 요건

□ 관세 제도

○ 불가리아는 2007.1.1일부로 EU정회원국이 되었기 때문에, 불가리아의 관세법은 EU 통합 관세 코드에 기초하며 동일한 관세절차와 제도가 적용된다.

○ 불가리아는 또한 CEFTA(중부유럽자유무역연합), EFTA(유럽자유무역연합), EU(유럽연합), 터키, 마케도니아, 에스토니아, 세르비아 & 몬테네그로, 몰도바, 알바니아, 보스니아-헤르체고비나 등과 자유무역협정을 체결하여 이들 국가들과도 무관세 교역을 하고 있다.

○ 불가리아에서 생산 및 수출되는 제품은 EU 국가들 내에서 관세가 부과되지 않는다. 단, 국

제법에 명시된 품목에 한해서만 제한적으로 관세가 부과된다.

- 불가리아의 관세율은 EU통합 관세율(TARIC)과 동일하며 TARIC은 다음 사이트 (http://ecropa.eu/taxation_customs/dds/en/tarhome.htm)를 통해 확인할 수 있다.
- 불가리아는 대부분의 의료기기에 대해 EU회원국과 마찬가지로 EU역외국에게도 수입관세를 부과하지 않고 있다.

□ 부가가치세(VAT): 20%

2. 상거래 관행

□ 가격조건 제시

- 불가리아의 주요 항구는 Varna이다. 통상적으로 현지 바이어들은 Varna 항구까지의 운송 조건에 의한 가격을 제시해 주는 것을 가장 선호한다. 즉 가격을 제시하는 경우에는 C&F Varna 조건으로 제공하는 것이 바람직하다.
- 가격은 미화보다는 유로화를 기준으로 산정하는 것이 바람직하다. 불가리아의 화폐인 레바(Leva; BGN)는 유로화에 환율이 고정되어 있으므로(1유로=BGN 1.95583) 현지인들은 유로화 결제시 환율 변동에 따른 위험을 피할 수 있다.

□ 최소 주문량 제시

- 불가리아의 주요 수입상들은 필요시 서유럽으로부터 소량 수입 공급하는 거래 관행에 익숙해져 있으며 이로 인해 우리나라 업체에서 요구하는 최소 주문량을 충족시키지 못하는 경우가 많다.
 - 따라서 시장규모(인구) 및 구매력(소득수준) 등을 고려하여 최소 주문량을 신중적으로 운영할 필요가 있다.

□ 결제조건 제시

- 우리나라 업체들은 대부분 T/T in advance 조건이나 때에 따라 L/C(신용장) at sight (일람불)를 요구하고 있다. 그러나 L/C 개설 시 약 미\$200 정도의 수수료가 소요되어 현지 업체들이 신용장 거래를 기피하는 경우가 많다.

- 일부 선금 송금 및 물품 도착 시 잔액 지불 등 결제조건에 대해 보다 신속적인 대응이 필요한 시장이다.
- 2006년 정부 입찰의 경우, 지불 조건은 물건 도착 후 100% 지불이었다. 올해 정부 입찰의 경우에도 동일한 지불 조건이 적용될 것으로 예상된다.

자료원: 불가리아 통계청(NSI; National Statistical Institute)

불가리아 중앙은행(BNB; Bugarian National Bank)

불가리아 관세청(BCA; Bulgaria Customs Agency)Espicom estimates.

무역관 보유 자료 종합