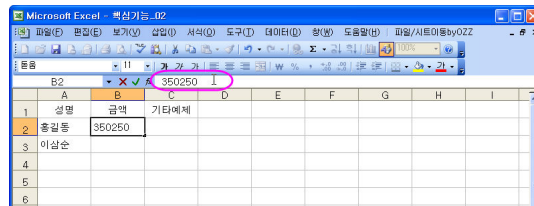


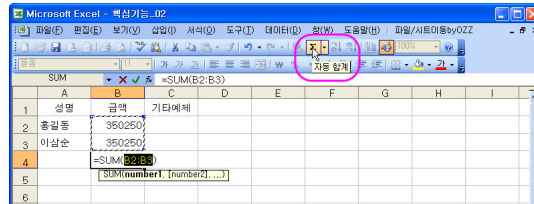
요약 기능 02. 셀에 입력되는 값, 수식 알아보기

엑셀에서 사용되는 각 셀은 각각 수식 혹은 값이 기록되는 하나 하나의 셀입니다.

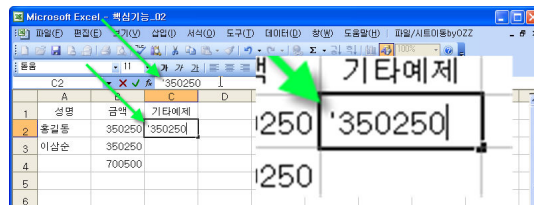
셀에 숫자를 입력하면 숫자 그대로를 인식합니다.



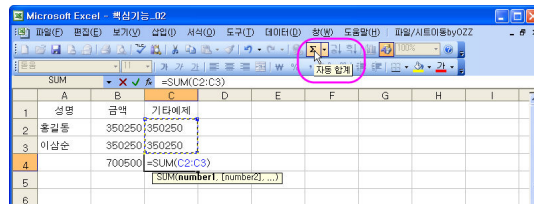
자동합계 단추를 클릭하면 합계가 계산됩니다.



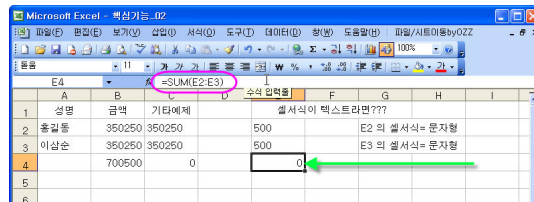
숫자를 문자 형식으로 지정하려고 숫자 앞에 ' 을 먼저 입력합니다.



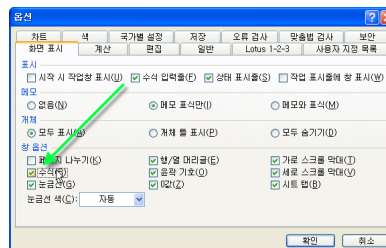
문자 처리된 C 열의 합계를 구합니다.



' 없이 숫자를 입력해도 셀 서식이 텍스트라면 ???
마찬가지로 합계를 못 구합니다.



수식 그대로를 보려면
도구-옵션에서
화면표시-수식을 선택합니다.



해제 하려면
컨트롤 + 뿔 (~ 키입니다)을 누릅니다.

