미래에셋3억만들기솔로몬주식투자신탁1호(C-A)

서울특별시 영등포구 여의도동 45-1 미래에셋빌딩 ☏ (02) 3774-1600 Fax. (02) 784-2077 http://fund.miraeasset.com

미래에셋자산운용 준법감시인 사전확인필 제 180 호 (2007. 01. 11)

판매사 정보제공용

2006년 12월 29일 기준

펀드 개요

투 자 목 적	신탁재산의 60%이상을 주식에 투자하는 고수익추구형펀드. 적립투자방식 채택과 대형우량주 중심의 장기투자 효과 극대화 추구
유 형	주식형, 계약형, 추가형
설 정 일	2003 년 12 월 31 일
환매수수료	90일 미만 이익금의 70% (환매수수료는 신탁재산에 편입)
환 매 지 급	3시이전 : 2영업일 기준가로 4영업일 지급 3시 후 : 3영업일 기준가로 4영업일 지급
신 탁 보 수	총 보수 : 순자산 평잔의 연 2.5% 운용(연 0.61%), 보관 (연 0.04%) 판매(연 1.82%), 사무 (연 0.03%)
보 관 회 사	신한은행
판 매 회 사	교보증권,한국투자증권,부국증권,하나증권,신흥증권,동양종합금융증권,브릿지증권,미래에셋증권,하나은행,신한은행,대구은행,경남은행,농협중앙회,중소기업은행,광주은행,한국산업은행,동부증권,부산은행,전북은행,수협중앙회,미래에셋생명
사 무 수 탁	한국사무수탁
투 자 비 중	주식 - 60% 이상 100% 이하 채권등 - 0% 이상 40% 이하
기 준 가	**976.28 원 (2006년 12월 29일 기준)**
결 산 내 역	3기 06-12-30 (결산기준가:976.24 원) 2기 05-12-30 (결산기준가:1849.17 원) 1기 04-12-30 (결산기준가:1040.62 원)
비 교 지 수	KOSPI
펀드매니저	공동운용
순 자 산	20822 억원

자산구성 현황-(*아래의 비중은 전체자산 대비 비중입니다)

자 산 배 분

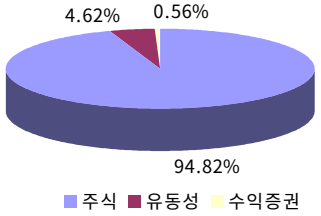

업종별 TOP5

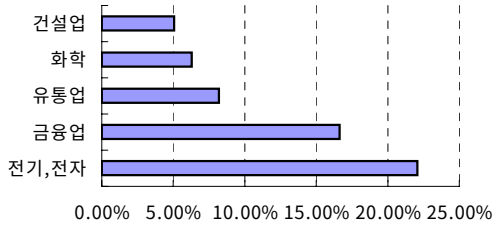

주요보유종목 (상위5종목)

종목명	금액(억)	비율
삼성전자	2,760.3	12.91%
하이닉스	818.6	3.83%
현대중공업	716.9	3.35%
신한지주	635.2	2.97%
신세계	626.5	2.93%

* 비율은 전체자산총액 대비 편입비율입니다.

투자자산 비중추이 (최근6월)

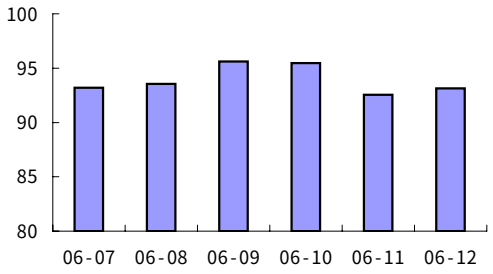

운용 성과

당 펀드의 1개월 수익률은 1.87%로 벤치마크 지수인 KOSPI의 동일기간 수익률을 약 1.24% 상회하였습니다. 비교적 양호한 성과를 기록할 수 있었던 이유는 건설업 호황을 대비하여 건설주 비중을 높게 유지하였으며, 결합서비스 기대감과 저평가 메리트가 매력적인 통신주의 비중을 적극적으로 확대하였기 때문입니다. 또한, 실적기대감이 높은 인터넷 업종에 대한 높은 비중 유지도 수익률 제고에 크게 기여하였습니다.

■ 운용 실적

구분	최근 1개월	최근 3개월	최근 6개월	최근 1년	설정일 이후
펀드수익률	2.87%	3.98%	14.69%	-0.23%	87.86%
비교지수	1.63%	4.60%	15.80%	4.85%	76.94%

* 비교지수 = KOSPI
* 과거의 운용 실적이 미래의 수익을 보장하는 것은 아닙니다.

설정일 이후 수익률 추이

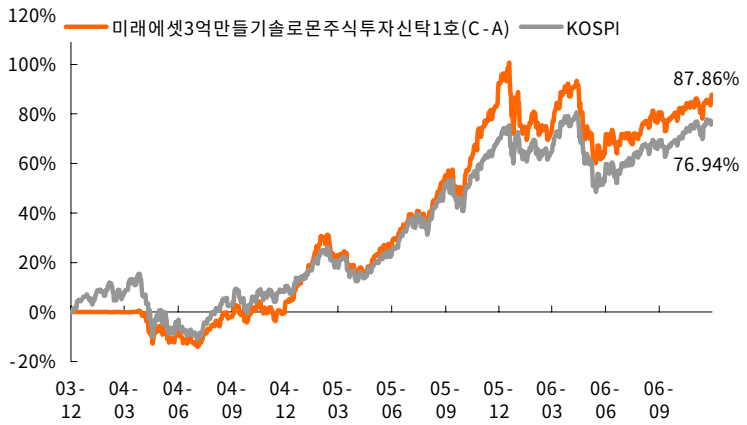

* 상기 수익률은 결산분배금이 전액 재투자되었다는 가정하에 산출된 그래프 입니다

시장 분석 및 투자 계획

주식시장전망

전세계 경제의 완만한 둔화 국면이 진행되는 가운데, 인플레이션.고용.소비 등의 지표가 증시에 우호적으로 작용하고 있습니다만, 과잉유동성을 해소하려는 중앙은행들의 움직임으로 인해 단기적으로 하락압력이 강화될 수 있다고 판단하고 있습니다. 한편, 내수경기는 부동산 규제 및 금리인상으로 인하여 전망이 그다지 밝지만은 않은 상황입니다. 그러나, 유가 등의 원자재 가격 하락과 환율상승, IT소비 촉진 등의 긍정적인 면도 있어 부정적으로만 볼 이유는 없다고 여겨집니다. 그간 강세를 보여왔던 내수주의 완만한 조정이 조금 더 진행될 수 있겠지만, 중장기적으로 보면 증시 영향력이 큰 수출 관련주들의 반등이 예상되며, 이에 KOSPI지수의 반등도 기대할 수 있다고 보여집니다.

주식운용계획

환율상승을 대비하여 IT, 자동차 등의 수출관련주 비중을 확대하고, 안정성장성을 지닌 통신주에 대해서도 비중 확대를 검토하고 있습니다. 반면, 국내 내수경기 부진을 대비하여 내수주의 비중을 소폭 축소할 계획입니다.

본 자료는 미래에셋자산운용(주)가 제작한 것이며, 수익증권 가입을 권유하기 위해 작성된 것은 아닙니다. 본 상품은 예금자보호법에 의해 보호되는 상품이 아닙니다. 또한 판매회사와 판매회사의 어떤 관계회사도 그 수익이나 원금을 보장하지 않으며 그러한 의무도 없습니다. 아울러 본 상품은 실적배당 상품으로 유가증권 가격의 등락에 따른 손익은 투자자에 귀속되며, 시장 변동에 따라 원금손실이 발생할 수 있습니다. 과거의 실현수익률로 미래의 수익률을 예측하거나 보장할 수 없습니다. 본 자료에 사용된 정보들은 신뢰할만한 자료에 바탕을 두고 있으나 정확성과 완전함이 보장되진 않으며, 본 자료상의 운용 계획은 시장 상황의 변동이나 운용 전략상의 변화에 따라 달라질수 있습니다. 상품의 내용에 관한 보다 자세한 사항을 확인하시기 위해서는 약관 및 투자설명서를 반드시 읽어 보시기 바랍니다.