

예비사업설명서

주식회사 미디어솔루션
기명식 보통주 1,500,000주 (액면가 500원)
금 10,500,000,000원 (1주당 모집 확정가액 7,000원)

1. 모집 또는 매출가액 : 10,500,000,000원
(1주당 모집 확정가액 7,000원)
2. 청약기간 : 2006년 10월 18일
3. 납입기일 : 2006년 10월 18일
4. 유가증권신고서 및 사업설명서의 열람장소 :
 - 가. 유가증권신고서 : 전자문서 - 금감위(금감원) 홈페이지 (dart.fss.or.kr)
 - 나. 사업설명서 : 전자문서 - 금감위(금감원) 홈페이지(dart.fss.or.kr)
서면문서 - 주식회사 미디어솔루션
서울특별시 마포구 동교동 165-8 LG팰리스빌딩 607호
5. 안정조작 또는 시장조성에 관한 사항 :

- 해당사항 없습니다.
6. 기 타
<유가증권신고서의 경우>

이 사업설명서의 유가증권신고서는 2006년 10월 09일자로 금융감독위원회에 제출은 되었으나 아직 그 효력이 발생하지 아니하였으며, 또한 이 사업설명서의 기재사항은 청약일 전에 정정될 수 있음을 유의하시기 바랍니다.
--

대표이사등의 확인·서명

확 인 서

우리는 당사의 대표이사 및 신고업무담당이사로서 이 예비사업설명서의 기재내용에 대해 상당한 주의를 다하여 직접 확인·검토한 결과, 중요한 기재사항의 기재 또는 표시의 누락이나 허위의 기재 또는 표시가 없고, 이 예비사업설명서에 표시된 기재 또는 표시사항을 이용하는 자의 중대한 오해를 유발하는 내용이 기재 또는 표시되지 아니하였음을 확인합니다.

또한, 당사는 「주식회사의외부감사에관한법률」 제2조의2 및 제2조의3의 규정에 따라 내부회계관리제도를 마련하여 운영하고 있음을 확인합니다.(「주식회사의외부감사에관한법률」 제2조에 의한 외감대상법인에 한함)

2006. 10. 09

		주식회사 미디어솔루션
대표이사	임 용 재	(서명)
신고업무담당이사	송 세 균	(서명)

대표이사등의 확인·서명

확 인 서

우리는 당사의 대표이사 및 신고업무담당이사로서 이 예비사업설명서의 기재내용에 대해 상당한 주의를 다하여 직접 확인·검토한 결과, 중요한 기재사항의 기재 또는 표시의 누락이나 허위의 기재 또는 표시가 없고, 이 예비사업설명서에 표시된 기재 또는 표시사항을 이용하는 자의 중대한 오해를 유발하는 내용이 기재 또는 표시되지 아니하였음을 확인합니다.

또한, 당사는 「주식회사의외부감사에관한법률」 제2조의2 및 제2조의3의 규정에 따라 내부회계관리제도를 마련하여 운영하고 있음을 확인합니다.(「주식회사의외부감사에관한법률」 제2조에 의한 외감대상법인에 한함)

2006. 10. 09

	주식회사 미디어솔루션
대표이사	임용재 (서명)
신고업무담당이사	송세균 (서명)

본 문

<요약정보>

I. 요약 증권정보

1. 공모의 개요

가. 모집(매출) 정보

(단위 : 원, 주)

주식의 종류	모집(매출)의 방법	주식의 수		모집(매출)가액		모집(매출)총액	
		모집	매출	예정	확정	예정	확정
기명식보통주	제3자배정	1,500,000	-	0	7,000	10,500,000,000	

이사회 결의일 : 2006년 09월 28일

(1) 모집가액의 산정근거

주권상장법인 등이 제3자배정방식으로 유상증자시 발행가액은 " 유가증권의 발행 및공시 등에 관한 규정" 제57조(유상증자의 발행가액)의 산출근거에 의거, 유상증자를 위한 이사회결의일 전일(2006.9.27)을 기산일로 하여 1개월 가중평균종가(7,548원), 1주일 가중평균종가(7,382원), 최근일 종가 (7,300원)를 산술평균한 금액(7,410원)과 최근일 종가(7,300원)중 낮은금액인 7,300원(기준가액)에 할인을 4.1%를 적용하여 발행가액을 결정하였습니다.

단, 기준가액이 액면가액 이하인 경우에는 액면가로 발행합니다. (10원 미만 절상)

일수	일자	종가	거래량	가중평균금액
1	2006-9-27	7,300	299,515	2,186,459,500
2	2006-9-26	7,800	33,155	258,609,000
3	2006-9-25	7,750	18,884	146,351,000
4	2006-9-22	7,710	1,227	9,460,170
5	2006-9-21	7,850	7,372	57,870,200
6	2006-9-20	7,830	7,340	57,472,200
7	2006-9-19	7,780	4,172	32,458,160
8	2006-9-18	7,750	113,802	881,965,500
9	2006-9-15	7,800	6,960	54,288,000
10	2006-9-14	7,850	1,655	12,991,750
11	2006-9-13	7,790	4,430	34,509,700
12	2006-9-12	7,800	3,703	28,883,400
13	2006-9-11	7,950	20,636	164,056,200
14	2006-9-08	7,940	5,828	46,274,320
15	2006-9-07	7,830	17,324	135,646,920
16	2006-9-06	7,840	4,132	32,394,880
17	2006-9-05	7,950	7,147	56,818,650
18	2006-9-04	7,600	15,390	116,964,000
19	2006-9-01	7,910	2,316	18,319,560
20	2006-8-31	7,800	2,644	20,623,200
21	2006-8-30	7,690	5,379	41,364,510
22	2006-8-29	7,800	5,940	46,332,000
23	2006-8-28	7,810	20,563	160,597,030
1개월 거래량 가중평균(A)		7,548	2006-8-28~2006-9-27	
1주일 거래량 가중평균(B)		7,382	2006-9-21~2006-9-27	
최 근 일 종 가(C)		7,300	2006-9-27	
평 균(A+ B+ C)/(D)		7,410		
기 준 가 액		7,300	(C)와 (D) 중 낮은 가액	
발행가액		7,000	기준가액에서 4.1 %할인된 금액	

(2) 제3자 배정 근거사항(당사정관 제10조)

정관상신주인수권의 내용	<p>제10조(신주인수권)</p> <p>①이 회사의 주주는 신주발행에 있어서 그가 소유한 주식수에 비례하여 신주의 배정을 받을 권리를 가진다.</p> <p>②제1항의 규정에 불구하고 다음 각호의 경우에는 주주외의 자에게 신주를 배정할 수 있다.</p> <ol style="list-style-type: none"> 1. 증권거래법 제189조의3의 규정에 의하여 이사회의 결의로 일반공모증자 방식으로 신주를 발행하는 경우 2. 증권거래법 제191조의7의 규정에 의하여 우리사주조합원에게 신주를 우선배정하는 경우 3. 증권거래법 제189조의4의 규정에 의하여 주식매입선택권의 행사로 인하여 신주를 발행하는 경우 4. 증권거래법의 규정에 의하여 주식예탁증서(DR)발행에 따라 신주를 발행하는 경우 5. 회사가 경영상 필요로 외국인투자촉진법에 의한 외국 인투자를 위하여 신주를 발행하는 경우 6. 긴급한 자금조달 및 경영상 필요로 국내,외 금융기관, 기관투자자, 일반법인에게 신주를 발행하는 경우 7. 기술도입을 필요로 그 제휴회사에게 신주를 발행하는 경우 8. 상법 제418조 제2항의 규정에 따라 신기술의 도입, 재무구조개선 등 회사의 경영상 목적을 달성하기 위하여 필요한 경우 <p>③ 주주가 신주인수권을 포기 또는 상실하거나 신주배정에서 단주가 발생하는 경우에 그 처리방법은 이사회의 결의로 정한다.</p>
--------------	---

(3) 제3자 배정 대상자 내역

(단위:주,원)

제3자배정대상자	배정주식수	배정금액	회사 및 최대주주여부, 특수관계여부, 기존주주여부
구분호	1,000,000	7,000,000,000	-
Glory choice (China) limited	200,000	1,400,000,000	-
Sky asset (Hong Kong) limited	200,000	1,400,000,000	-
Crown grand limited	100,000	700,000,000	-

- 제3자배정 대상자인 구분호 및 3개 해외법인은 본 유가증권신고서 제출일 현재 당사와는 증권거래법 시행령 제10조3의 2항에 의한 특수관계자에 해당하지 않습니다.

(4) 제3자 배정자 중 법인현황

순번	법인명	회사의 현황				
		대표자	Cheng wo chun			
1	Glory choice (China) limited	본점소재지	Unit B,11Floor,Trust Tower,68Johnston Road,WanChai			
		설립연도	2002년 2월 1일			
		주요재무현황	자산총액	U\$ 8 Million	자본총액	U\$ 8 Million
			부채총액	-	자본금	H\$ 2
		주요사업	Investment Company			
		주요주주	Cheng wo chun (Hong Kong)			
2	Sky asset (Hong Kong) limited	대표자	Panker Limited			
		본점소재지	34Floor,TheLeeGardens,3SHysanAvenue,CausewayBay, Hong Koog			
		설립연도	2006년 7월 5일			
		주요재무현황	자산총액	U\$ 3 Million	자본총액	U\$ 3 Million
			부채총액	-	자본금	H\$ 1
		주요사업	Investment Company			
주요주주	United Nominees Limited (Hong Kong)					

순번	법인명	회사의 현황				
		3	Crown grand limited	대표자	Fu Ching	
		본점소재지	Rm1607, Dominion Centre, 43 Queens Road East, Wan Chai			
		설립연도	2006년 1월 25일			
		주요재무현황	자산총액	U\$ 5 Million	자본총액	U\$ 5 Million
			부채총액	-	자본금	H\$ 1
		주요사업	Investment Company			
		주요주주	Fu Ching (Hong Kong)			

(5) 보호예수에 관한 사항

제3자 배정 대상주식 1,500,000주 중 구번호에 대한 배정주식 1,000,000주는 교부일로부터 1년간 보호예수할 예정입니다.

(6) 증자시 최대주주 및 특수관계인 지분변동을 내역

(단위 : 주, %)

성명	관계	소유주식수 (신고서제출일현재)	지분율(%)	
			변동전 (발행주식총수: 3,078,373주)	변동후 (발행주식총수: 4,578,373주)
임용재	대표이사	1,223,000	39.73%	26.71%
심인황	이사	9,000	0.29%	0.20%

(7) 제 3자 배정유상증자의 목적, 주주 이외의 자와 발행인과의 관계 및 선정경위

- ① 경영상의 목적 : 운영자금조달 및 신규사업 진출
- ② 주주외의 자와 발행인의 관계 : 해당사항 없음
- ③ 주주이외의 자 선정경위 : 회사 경영상 필요자금을 신속히 조달하기 위하여 당 사와 이해관계가 없는 당사에 투자를 원하는 개별투자자를 대상으로 납입능력을 고려하여 이사회에서 최종적으로 선정함.

나. 초과배정 옵션에 관한 사항

금번 제3자 배정 증자와 관련하여 초과배정 옵션에 관한 사항은 해당사항이 없습니다.

다. 청약·배정에 관한 사항

(1) 공고일자 및 방법

구 분	일 자	방 법
배정기준일(주주확정일) 또는 신주발행의 공고	-	-
모집 또는 매출가액 확정 공고	-	-
청 약 공 고	-	해당자에게 개별통지
배 정 공 고	-	해당자에게 개별통지

(2) 청약방법

- 청약대상자는 제3자배정 방식으로 당사의 이사회결의에 의해 확정된 자이어야 합니다.
- 청약자는 소정의 주식청약서 2통에 필요한 사항을 작성하여 청약증거금에 해당하는 금액과 함께 청약사무 취급처에서 청약하여야 합니다.
- 청약자는 1인 1건에 한하여 청약할 수 있으며 "금융실명거래 및 비밀보장에 관한 법률"에 의한 실명자이어야 합니다.
- 청약사무취급기관은 청약자의 실명확인증표에 의하여 실명자임을 확인한 후 청약을 접수하여야 합니다. 모집주식의 배정은 당사 이사회결의에 의한 제3자의 확정 배정 주식수에 따라 배정합니다.

(3) 청약취급처

주식회사 미디어솔루션 본사 : 서울시 마포구 동교동 165-8 LG팰리스빌딩 607호

(4) 청약결과 배정방법

- 배정비율 : 이사회결의에 의한 제3자 배정주식수에 따라 배정합니다.
- 배정방법 : 이사회결의에 의한 확정된 자의 배정주식수내에서 청약한 주식수내에 배정합니다. 서

(5) 주권교부에 관한 사항

- 주권교부 예정일 : 2006년 11월 03일
- 주권상장 예정일 : 2006년 11월 06일
- 주권교부 장소 : 증권예약결제 증권대행부에서 실물을 인수하거나, 증권거래법 제174조 5항의 규정에 의한 신청을 한 경우, 해당 청약자에게 배정된 주식은 증권예약원의 명의로 일괄 발행되고 동 주권은 청약자의 장부상 계좌에 자동 입고 됩니다.
- 상기일정은 관계기관과의 협의에 따라 변경될 수 있습니다.

2. 투자위험요소

가. 환금성 위험

당사의 금번 제3자배정 유상증자는 코스닥시장에 상장된 주식(보통주)과 동일한 성질의 주식을 신규로 발행하여 등록하는 것이므로 환금성 위험이 발생할 가능성은 낮습니다. 다만, 코스닥증권시장에 추가 상장되는 시점에서 금번 당사의 신주발행가액보다 코스닥증권시장의 주가수준이 낮을 경우 환금성 위험은 물론 원금에 대한 손해가 발생할 가능성이 있습니다. 또한 당사의 금번 발행되는 주식에 대해서는 전체물량을 보호예수하지 않으므로 동 물량의 출회에 따라 주가하락의 가능성이 있어 환금성 위험에 노출될 수 있습니다. 전체 유상증자주식 1,500,000주 중 1,000,000주는 1년간 보호예수되며, 500,000주는 보호예수 되지 않습니다. 보호예수와 관련한 사항은 다음과 같습니다. 투자자 여러분께서는 이러한 점을 고려하셔서 금번 유상증자에 참여하시기 바랍니다.

[보호예수와 관련된 사항]

순번	배정대상자	배정주식수	당사와의 관계	보호예수기간
1	구분호	1,000,000	-	1년
2	Glory choice (China) limited	200,000	-	없음
3	Sky asset (Hong Kong) limited	200,000	-	없음
4	Crown grand limited	100,000	-	없음

금번 유상증자 발행가액은 7,000원으로 유상증자 이사회결의일 전일인 2006년 09월 27일을 기준으로 유가증권 발행 및 공시 등에 관한 규정 제57조에 의거하여 결정되었습니다. 최근일(2006년 09월 27일) 주가는 7,300원으로 발행가액보다는 높은 가격이나 금번에 발행되는 신주의 매매가능일까지 주가가 급격히 하락하거나, 당사의 내적인 환경변화에 의한 급격한 주가 하락이 있을 경우 원금에 대해 손해가 발생할 수 있으며, 그에 따른 투자손실의 가능성이 있습니다.

당사의 금번 유상증자로 인해 추가로 상장되는 주식수는 1,500,000주로서 전체발행주식수 총 3,078,373주의 48.7%에 해당되며, 발행주식총수는 4,578,373주로 증가하게 됩니다. 따라서 발행주식총수의 증가는 주가하락의 중요한 요인으로 작용할 수 있습니다. 발행주식 총수의 증가에 의한 주가희석화의 위험은 [투자위험요소중 5. 주가희석화에 따른 위험]에 기재된 내용을 참조하시기 바랍니다.

당사의 주식은 투자가치에 대하여 보장을 하지 않으며 청약자 본인의 판단과 책임에 의하여 청약하여야 합니다.

나. 영업 또는 산업의 특성과 관련된 위험

(1) 전반적인 경기변동에 따른 위험성

멀티미디어 기술의 급속한 성장과 인터넷이라는 세계적인 정보통신망이 활성화 되면서 누구나 가정이나 직장 등에서 쉽게 세계의 모든 정보를 얻고 있습니다. 웹브라우저라는 획기적인 정보검색 도구가 계속적으로

발전하고 있으며 끊임없는 기술개발로 매일 새로운 시스템을 접하고 있는 이때에도 세계 각국은 21세기 국가 경쟁력 우위를 점하기 위해 지속적인 정보통신 산업발전에 전력을 다하고 있습니다. 이런 세계적인 정보통신흐름에 맞추어 가정이나 직장에서 정보를 얻는 것에 그치지 않고 거리와 공공장소에서 언제 어디서나 정보를 얻을 수 있는 인프라가 최근에 키오스크에 의해서 이루어지고 있습니다. 하지만 IMF 위기와 같은 급격한 경기침체시에는 투자 위축으로 성장세가 둔화 되거나 마이너스 성장을 보일수도 있으며 실제로 국내도 2000년 하반기부터 시장이 활성화되기 시작하다가 2001년 하반기부터 IT경기의 침체로인하여 성장세가 둔화된 상태입니다. 따라서 그 성장성과 필요성에 대한 일반적인 인식에도 불구하고 동 산업은 전반적인 경기변동의 영향을 받을수 있고 그에 따라 당사의 매출 및 수익성도 경기침체기에는 위축될수 있으므로 주의하여야 합니다.

(2) 산업의 경기변동특성

키오스크 산업 경기변동의 가장 큰 요인은 인터넷 사업과 정보통신망 구축 경기를 들수 있으며 정부의 정보화 의지도 주요인이 될 수 있습니다. 또한 의약분업으로 인한 종합병원의 원외 처방전 전송 및 모바일 시장의 오프라인 매장의 활성화 등도 키오스크 활성화에 영향을 미칠수 있습니다. 현재 해외시장은 키오스크가 확산, 보급되는 단계에 있어 국내기업의 해외진출이 유리한 상황이나, 국내는 2000년 하반기부터 시장이 활성화되기 시작하다가 2001년 하반기부터 IT경기의 침체로 인하여 성장세가 둔화된 상태입니다. 따라서 IT경기와 정부의 정보화 의지 등에 따라 당사의 매출 및 영업성과의 악화 가능성이 존재합니다.

(3) 기술개발경쟁에 따른 위험성

최근 수요자들의 욕구를 보면 웹키오스크, 전자상거래용 키오스크, 증명서발급 키오스크, 음반자판 키오스크, 은행ATM기, 전자투표시스템,유비쿼터스를 도입한 U-KIOSK, MP3및 포토 다운로드,출력 등 다양한 방식의 키오스크와 이러한 기능을 모두 통합한 통합키오스크와 같은 제품의 요구가 증대되고 있습니다. 이와 같은 요구 상황에 가장 빠르고 최적화된 제품을 생산하여 사용자들의 요구를 충족시킬수 있는 소프트웨어 기술력을 갖추는 것이 시장에서의 가장 큰 경쟁요소로 나타나고 있습니다.

(4) 터치스크린의 구입에 따른 환율 변동 위험에 노출

키오스크의 하드웨어인 터치스크린은 미국 특허제품으로 3M(구, 마이크로터치사) 제품이 전세계 주종을 이루고 있으며, 미국의 Elo TouchSystems, 일본의 Tyco Electronics, 한국의 디지텍시스템즈(주) 등 여러 회사에서도 우수한 품질의 터치스크린을 제조, 생산하고 있습니다. 당사는 국내업체인 디지텍시스템즈(주)와 파트너,공급계약을 맺고 있으나, 환율변동으로 로열티부담이 가중될 경우 국내업체의 공급단가도 그에 연동하여 상승할 수 있으므로, 향후 환율변동에 따라 동 산업의 영업성과가 영향을 받을 수 있습니다. 예기치 못한 급격한 환율 변동시 외환차손 및 원가부담으로 인한 수익성 악화의 요인이 될수 있습니다.

(5) 신규사업의 불확실성 존재

당사가 금번 유상증자 자금으로 계획하고 있는 중소기업창업투자회사에 대한 투자와 관련하여 다음과 같은 불확실성이 존재합니다.

1) 새로운 경쟁환경에 따른 위험성

금융산업의 진입장벽이 낮아지면서 창업투자업계에도 거센 변화의 바람이 불고 있습니다. 갈수록 치열해지는 경쟁속에서 점차 창업투자업계는 차별화가 될 전망이며, 그 과정에서 생존하고 그로 인하여 도약하기 위하여는 다양한 서비스 기능과 우수한인력, 그리고 건전하고 수익성 높은 재무구조가 필연적이라 할 수 있습니다.

또한 2002년 중반 이후의 국내외적인 요건에 의한 금융환경 악화에 따른 증권시장의 침체로 인하여 창투사의 투자분위기가 크게 위축되었으나, 다각적인 투자 방식의모색과 동시에 좀더 전문화되고 특화된 투자 성향으로 창투사들이 신규투자에 나서고 있어 향후 창업투자업계의 성장은 계속될 것으로 예상됩니다.

2) 증권시장 침체에 따른 위험성

중소기업창업투자회사나 창업투자회사가 운용하는 창업투자조합은 당해 회사나 조합이 투자한 벤처기업이 주식시장이나 코스닥시장에 상장함으로써 얻게 되는 주식매각이익이 영업수지를 좌우하므로 증시의 등락에 따른 경제환경변화가 회사의 손익에 미치는 영향이 매우 큽니다. 따라서 증시환경에 따른 직접적인 영향을

최소화하기위하여는 투자자산과 미투자자산운용부문의 포트폴리오(Portfolio)를 적절히 하는 리스크매니지먼트(Risk Management)로 증시 침체에 대비하는 것이 필요합니다.

3) 유망기업의 발굴가능성에 따른 위험성

창업투자회사는 유망한 중소기업에 자본과 경영관리, 기술지도 등 종합적인 지원을 제공하므로써 투자기업을 육성한 후 투자금액을 회수하는 것이 주 업무라 할 수 있으므로 단순히 투자규모, 자산규모등에 따라 타 창업투자회사와 경쟁관계에 있다고 볼 수 없으며 얼마나 많은 유망한 중소기업에 투자가 이루어지고 있는가? 그리고 당사가 얼마나 많은 우수 인력을 보유하고 있는가? 또는 외부 환경 즉 주식시장의 상황등에 따라 영업수익에 많은 영향을 끼치기 때문에 일반 기업들의 경쟁요소와는 많은 차이가 있습니다. 즉 단순히 시장 점유율등에 의한 경쟁관계보다는 투자자금의 확보 및 경영안정화, 투자의 전문화등을 통해 얼마나 많은 유망 중소기업을 발굴하여투자하느냐에 따라 수익성이 좌우되는 것입니다.

4) 정부규제정도에 따른 위험성

정부의 규제정도에 따라 벤처금융업의 수익성이 크게 좌우될 수 있습니다. 정부는 피투자업체의 코스닥등록시 무분별한 주식매도로 인한 주가 하락을 막기 위하여 창투자 투자분에 대한 주식매도 금지 기간을 두어 실시하고 있는바, 창투자들의 수익성악화등의 부작용을 초래한 바 있습니다. 관련업계는 현재 주식매도 금지 기간의 폐지나 단축등을 지속적으로 요구하고 있는 상태이며, 점진적으로 가시적인 성과가 나타나고 있습니다.

다. 재무·손익상황과 관련한 위험

■ 요약재무제표

(단위 : 천원)

구분	제 11기 반기	제 10 기	제 9 기	제 8 기	제 7 기
[유동자산]	10,128,455	7,526,068	5,323,746	9,070,365	10,081,748
· 당좌자산	10,033,719	7,443,603	5,189,026	8,886,399	9,793,154
· 재고자산	94,735	82,465	134,719	183,965	288,593
[고정자산]	3,913,608	6,732,438	8,406,561	4,200,444	4,317,325
· 투자자산	1,662,949	4,510,003	6,353,708	2,291,041	2,275,685
· 유형자산	2,069,925	2,055,290	2,048,202	1,811,038	1,878,453
· 무형자산	180,734	167,144	4,651	98,364	163,186
자산총계	14,042,064	14,258,507	13,730,308	13,270,809	14,399,074
[유동부채]	392,037	472,670	290,599	211,731	168,606
[고정부채]	25,467	29,344	24,146	15,605	22,520
부채총계	417,504	502,014	314,746	227,336	191,127
[자본금]	1,539,186	1,539,186	1,539,186	1,539,186	1,539,186
[자본잉여금]	13,301,695	13,379,288	13,379,288	13,379,288	13,398,404
· 자본준비금	13,301,695	13,301,695	13,301,695	13,301,695	13,301,695
· 재평가적립금	-	77,593	77,593	77,593	96,709
[이익잉여금]	2,382,862	2,880,249	2,532,204	2,255,199	3,365,104
[자본조정]	(-)3,599,184	(-)4,042,231	(-)4,035,117	(-)4,130,201	(-)4,094,749
자본총계	13,624,559	13,756,492	13,415,561	13,043,473	14,207,946
매출액	1,173,519	4,743,948	3,366,805	2,343,611	6,248,513
영업이익	(-)651,200	105,224	(-)304,071	(-)849,445	(-)1,160,514
경상이익	(-)527,327	277,581	223,858	(-)1,277,316	(-)1,249,911
당기순이익	(-)476,521	284,544	277,004	(-)1,109,905	(-)870,697

(1) 매출 및 손익상황과 관련한 위험

[요약 재무정보]

(단위 : 원)

과 목	제11기 반기	제10기 반기	제 10 기 연간	제 9 기 연간
I. 매출액	1,173,519,641	2,919,215,457	4,743,948,453	3,366,805,519
II. 매출원가	1,230,814,965	2,272,657,958	3,896,648,417	2,997,941,592
III. 매출총이익	(-)57,295,324	646,557,499	847,300,036	368,863,927
IV. 판매비와 관리비	593,905,567	339,655,935	742,075,780	672,935,183
V. 영업이익	(-)651,200,891	306,901,564	105,224,256	(-)304,071,256
VI. 영업외수익	204,019,214	270,402,585	401,478,556	859,194,689
VII. 영업외비용	80,145,846	68,436,490	229,121,401	331,265,280
VIII. 경상이익	(-)527,327,523	508,867,659	277,581,411	223,858,153
VI. 법인세차감전이익	(-)527,327,523	508,867,659	277,581,411	223,858,153
VII. 법인세비용	(-)50,805,823	42,470,882	(-)6,963,549	(-)53,146,565
VIII. 반기(당기) 순이익	(-)476,521,700	466,396,777	284,544,960	277,004,718

[매출유형]

(단위 : 천원)

사업 부문	매출 유형	품 목	제11기 반기	제10기 반기	제10기 연간	제9기 연간	
소프트웨어 및 무인 정보 단말기	제품	Media Max	수 출	-	22,075	57,402	2,549
			내 수	165,701	434,671	680,282	290,854
		Media Touch web	수 출	-	-	-	-
			내 수	10,795	34,642	35,105	17,008
		Media Mail	수 출	-	-	-	-
			내 수	-	-	-	-
		Touch Screen	수 출	-	-	-	-
			내 수	21,593	36,566	80,173	35,435
	S/W 패키지 및 H/W	수 출	-	-	-	-	
		내 수	158,688	1,396,620	2,117,224	1,071,558	
	소 계			356,777	1,924,574	2,970,186	1,417,404
	상품	서버	수 출	-	-	-	-
			내 수	706,656	882,296	1,558,387	1,753,003
		소 계			706,656	882,296	1,558,387
	기타	수입 수수료	수 출	-	-	-	-
내 수			110,086	112,334	215,375	196,396	
용역 수입 등		수 출	-	-	-	-	
		내 수	-	-	-	-	
소 계			110,086	112,334	215,375	196,396	
합 계		수 출	-	22,075	57,402	2,549	
		내 수	1,173,519	2,897,140	4,686,546	3,364,254	
		합 계	1,173,519	2,919,215	4,743,948	3,366,803	

당사는 9기를 기점으로 매출액의 증가와 함께 당기순이익을 실현하였고, 10기에는 9기 대비 매출액과 당기순이익이 각각 40.9%, 2.7% 증가하였습니다. 그러나 2006년 반기 매출액은 2005년 반기 매출액 대비 59.8% 감소하였고 이에 따라 반기손실이 477백만원 발생하였습니다.

2006년 당반기에 매출이 감소하고 손실이 발생한 이유는 2004년에 이어 2005년에 점차 활성화 되어 오던 자사의 키오스크 모델의 신규모델 개발과 2006년 상반기때 시행하기로 했던 인천공항 2차 사업이 하반기로 연기되었기 때문입니다. 또한 LG TELECOM 폰앤편 매장에 들어가는 사진인화기의 개발 및 사양 변경에 따른 매장 오픈 지연, 추가 오픈 예정이었던 성애병원의 원외처방전이 병원측의 이유로 하반기 이후로 지연되는 등 지속적으로 추진하던 복합 멀티 키오스크 사업영역의 확대에 따른 일시적인 영업부진으로 인한 것입니다.

하지만, 2006년 4월 KioskCom 수상식 2개 부문 입상(최고 신기술 키오스크, 최고 엔터테인먼트 및 게임 키오스크)에 이어 10월 대한민국 기술대상 수상 등 새로 개발한 KIOSK 기술력을 국내, 해외에서 인정받음으로서 하반기에는 좀더 활성화된 매출활동이 예상됩니다.

(2) 단기대여금과 관련한 위험

2006년 6월 30일 현재 회사의 단기대여금은 다음과 같습니다.

(단위 : 천원)

계정과목	내역	전기말	증가	감소	당반기말
단기대여금	임직원 주택자금대여	60,000	62,000	-	122,000
단기대여금	㈜미디어테크윈	1,700,000	-	-	1,700,000
단기대여금	대표이사 운영자금대여	2,500,000	-	-	2,500,000
합	계	4,260,000	62,000	-	4,322,000

회사는 임직원 주택자금과 대표이사 운영자금으로 2,622백만원을 단기대여 하였습니다. 또한 회사가 64%의 지분을 소유하고 있는 자회사인 (주)미디어테크윈에 17억원을 단기대여 하였습니다.

(주)미디어테크윈은 당반기말 현재 완전 자본잠식상태로서 향후 수익성이 형성되지 않는다면 본 단기대여금에 대한 회수가 원활치 못할 가능성이 있습니다. 투자자들께서는 당사의 자회사 및 그와 관련한 자금지원에 따른 위험을 충분히 고려하시어 투자 의사결정에 참고하시기 바랍니다.

(3) 매도가능증권과 관련한 위험

2006년 6월 30일 현재 매도가능증권은 다음과 같습니다.

(단위 : 천원)

회사명	주식수	지분율	당반기		
			취득가액	순자산가액	장부가액
전산업협동조합출자금	-	-	1,500	1,500	1,500
소프트웨어공제조합출자금	-	-	2,100	2,100	2,100
㈜디지털시스템즈	26,663주	5.02%	200,000	613,060	200,000
쿠도커뮤니케이션(주)	4,200주	2.80%	14,000	21,270	14,000
㈜에니텍시스템	10,000주	6.25%	250,000	193,331	250,000
SECUJEN JAPAN.,LTD	50주	0.60%	107,800	7,446	107,800
사이버씨브이에스(주)	121,202주	2.02%	75,000	35,805	75,000
㈜한네테크놀러지	57,142주	3.60%	99,999	-	-
㈜인와이저	25,052주	12.32%	85,262	221,155	85,262
합	계		835,661	1,095,667	735,662

상기 지분증권은 비상장주식으로 공정가액을 신뢰성있게 측정할 수 없어 장부가액은취득원가로 기재하고 있고, 각 피투자회사의 순자산가액은 입수가능한 최근 결산일 가결산자료에 근거하여 산출한 가액입니다.

2006년 반기말 현재 매도가능증권은 재무제표 상 735백만원이나, 비상장주식이므로향후 현금화에 어려움을 겪을 수 있다는 점을 충분히 고려하여 투자 의사결정에 참고하시기 바랍니다.

(4) 주요계정 중 재무·손익상황과 관련한 내용

1) 현금 및 현금등가물과 장단기금융상품 :

당반기말 및 전기말 현재 현금 및 현금등가물과 장단기금융상품의 내역은 다음과 같습니다.
(단위 : 원)

구분	당반기		전기	
	이자율	금액	이자율	금액
(1) 현금 및 현금등가물				
현금	-	79,351,956	-	79,867,534
현금등가물	-	3,508,606,238	-	4,264,286,436

구 분	당 반 기		전 기	
	이자율	금액	이자율	금액
보통예금	-	1,099,279,354	-	1,884,742,910
외화보통예금	-	41,712,449	-	42,949,600
MMF	-	305,585,260	-	1,634,079,680
RP	-	2,062,029,175	-	702,514,246
합 계		3,587,958,194		4,344,153,970
(2) 단기금융상품				
정기예금	3.80%~4.36%	1,020,000,000	3.05%~3.60%	1,020,000,000
특정금전신탁	-	373,207,334	-	3,789,705
합 계		1,393,207,334		1,023,789,705
(3) 장기금융상품				
정기예금	-	300,000,000	7.11%	300,000,000
합 계		300,000,000		300,000,000

2) 사용이 제한된 예금 등 :

당반기말 및 전기말 현재 사용이 제한된 예금의 내용은 다음과 같습니다.

(단위 : 원)

계 정 과 목	예금종류	은 행 명	당 반 기	전 기	사용제한내역
단기금융상품	특정금전신탁	신한은행	373,207,334	3,789,705	자사주신탁
단기금융상품	정기예금	씨티은행	20,000,000	20,000,000	신용카드담보
합 계			393,207,334	23,789,705	

3) 주주·임원·종업원에 대한 채권 :

당반기말 및 전기말 현재 주주·임원·종업원에 대한 채권의 내역은 다음과 같습니다.

(단위 : 천원)

계정과목	내역	전 기 말	증 가	감 소	당 반 기 말
단기대여금	임직원 주택자금대여	60,000	62,000	-	122,000
단기대여금	㈜미디어테크윈	1,700,000	-	-	1,700,000
단기대여금	대표이사 운영자금대여(*)	2,500,000	-	-	2,500,000
합 계		4,260,000	62,000	-	4,322,000

(*) 대표이사 운영자금대여는 당반기 중 장기대여금에서 단기대여금으로 계정재분류하였습니다.

회사는 대표이사 대여금 25억원(대여일 2004년 3월 12일, 대여기간 3년, 이자율 4.5%)에 대한 이자수익을 매월 수령하고 있으며, 당반기 중 대표이사에 대한 대여금과 관련하여 65,342천원의 이자수익을 계상하고 있습니다. ㈜미디어테크윈에 대한 단기대여금 17억원(대여일 2004년 12월 3일, 대여기간 2년, 이자율 4.5%)과 관련하여 38,145천원의 이자수익을 계상하고 있습니다. 또한, 임직원 주택자금대여금(이자율 4.5%)과 관련하여 1,903천원의 이자수익을 계상하고 있습니다. 한편, 회사는 상기 임직원에 대한 주택자금대여, 대표이사 자금대여 및 ㈜미디어테크윈 자금대여와 관련하여 당반기말 현재 231천원, 308천원 및 5,868천원의 미수수익을 계상하고 있습니다.

4) 매도가능증권 :

ㄱ. 채무증권

당반기말 및 전기말 현재 매도가능증권 중 채무증권의 내역은 다음과 같습니다.

(단위 : 원)

구 분	종 류	만 기	당 반 기	전 기
채권	국공채	2006-01-31	340,000	340,000
"	"	2006-01-31	45,000	45,000

구분	종류	만기	당반기	전기
"	"	2006-06-30	485,000	485,000
합계			870,000	870,000

한편, 상기 채무증권은 대차대조표일로부터 1년 이내에 만기가 도래하여 유동자산으로 분류하였습니다.

ㄴ. 시장성이 없는 지분증권

당반기말 및 전기말 현재 시장성이 없는 지분증권의 내역은 다음과 같습니다.

(단위 : 천원)

회사명	주식수	지분율	당반기			전기
			취득가액	순자산가액	장부가액	장부가액
전산업협동조합출자금	-	-	1,500	1,500	1,500	1,500
소프트웨어공제조합출자금	-	-	2,100	2,100	2,100	2,100
㈜디지털시스템즈	26,663주	5.02%	200,000	613,060	200,000	200,000
쿠도커뮤니케이션㈜	4,200주	2.80%	14,000	21,270	14,000	14,000
㈜에니텍시스템	10,000주	6.25%	250,000	193,331	250,000	250,000
SECUJEN JAPAN.,LTD	50주	0.60%	107,800	7,446	107,800	107,800
사이버씨브이에스㈜	121,202주	2.02%	75,000	35,805	75,000	75,000
㈜한네테크놀러지	57,142주	3.60%	99,999	-	-	-
㈜인와이저	25,052주	12.32%	85,262	221,155	85,262	85,262
합계			835,661	1,095,667	735,662	735,662

상기 지분증권은 비상장주식으로 공정가액을 신뢰성있게 측정할 수 없어 취득원가로평가하고 있으며, 순자산가액은 입수가 가능한 최근 결산일 가결산자료에 근거하여 산출하였습니다. 한편, 전기에 매도가능증권 중 (주)한네테크놀러지 주식의 경우 회수불가능할 것으로 판단하여 전액 감액손실처리하였으며 지분법적용투자주식으로 분류된 (주)인와이저 주식은 지분율 감소로 인한 중대한 영향력 상실을 이유로 매도가능증권으로 계정재분류되었습니다.

5) 지분법적용투자주식 :

회사의 지분법적용투자주식의 내용은 다음과 같습니다.

ㄱ. 피투자회사 현황

(단위 : 원)

회사명	주식수	지분율	취득가액	순자산가액	장부가액
㈜미디어테크윈	64,000주	64.00%	420,000,000	(-)134,489,736	-

지분율이 20%이상인 (주)미디어테크윈은 자산총액이 70억 미만의 소규모회사이나 지분법적용으로 발생하는 투자주식의 변동액이 중요하다고 판단되어 지분법을 적용하여 평가하였으나 당반기말 현재 (주)미디어테크윈은 완전자본장식 상태로서 지분법적용투자주식이 영(0)이하가 되어 지분법 적용을 중지하였습니다.

ㄴ. 투자제거차액의 처리내역

(단위 : 원)

회사명	기초잔액	상각액	기타감소액	반기말잔액
㈜미디어테크윈	5,220,491	2,610,246	-	2,610,245

ㄷ. 지분법 평가내역

(단위 : 원)

회사명	기초잔액	지분법손실	지분법이익잉여금변동	기말평가액
㈜미디어테크윈	94,241,819	73,376,624	20,865,195	-

㉔. 지분법적용 중지로 인해 인식하지 못한 지분변동 누적액

(단위 : 원)

회사명	지분법이익잉여금변동총액	당반기반영액	당반기 잔액
㈜미디어테크윈	94,153,759	20,865,195	73,288,564

지분법적용시 ㈜미디어테크윈의 감사받지 아니한 가결산 재무제표를 이용하였으며 지분법적용 중지로 인해 인식하지 못한 당반기말 현재 지분변동 누적액은 ㈜미디어테크윈이 당기 이익 등으로 인하여 지분변동액이 발생하는 경우 이를 먼저 상계한 후지분법을 재적용할 예정입니다.

6) 보유토지의 공시지가 :

당반기말 현재 회사의 보유토지의 내역은 다음과 같습니다.

(단위 : 원)

보유토지명	면적(㎡)	장부가액	공시지가
본사건물	80.96	339,121,745	922,944,000
오피스텔(기숙사)	5.85	114,385,090	66,690,000
합계	86.81	453,506,835	989,634,000

7) 보험가입내역 :

당반기말 현재 회사는 계약이행보증보험과 하자이행보증보험에 가입하고 있으며, 차량운반구에 대하여 자동차종합보험 및 책임보험에 가입하고 있습니다.

8) 유형자산 :

당반기중 유형자산의 변동내역 및 감가상각 내역은 다음과 같습니다.

(단위: 원)

과목	기초금액	취득금액	처분금액	감가상각비	반기말가액
토지	453,506,835	-	-	-	453,506,835
건물	1,465,724,094	-	-	20,104,060	1,445,620,034
차량운반구	13,704,301	9,887,727	1,000	5,319,326	18,271,702
집기비품	33,400,150	72,536,800	-	22,310,991	83,625,959
임차시설물	3,000	-	-	-	3,000
시설장치	88,200,515	-	-	19,889,216	68,311,299
연구개발장비	751,376	-	-	165,377	585,999
합계	2,055,290,271	82,424,527	1,000	67,788,970	2,069,924,828

9) 개발비 및 경상개발비 :

회사의 경상개발비는 당반기 및 전반기에 각각 49,339,660 원 및 58,724,589 원이 발생하였으며, 개발비의 발생내역은 다음과 같습니다.

(단위 : 원)

구 분	당 반 기	전 기
기 초 잔 액	163,566,500	-
당 기 증 가	31,000,000	163,566,500
당 기 감 소	(-)16,873,317	-
기 말 잔 액	177,693,183	163,566,500

10) 퇴직급여충당금 :

당반기 및 전기 중 퇴직급여충당금의 증감내역은 다음과 같습니다.

(단위 : 원)

구 분	당 반 기	전 기
기 초 잔 액	29,344,004	24,146,733
당 기 지 급	(-)36,213,635	(-)31,358,093
당 기 설 정	32,336,736	36,555,364
기 말 잔 액	25,467,105	29,344,004

회사는 전 임직원에 대하여 연봉제계약과 함께 퇴직금 중간정산제도를 실시하고 있습니다. 퇴직급여의 경우 매년 3월말에 연봉중 1개월분을 퇴직금으로 지급하기로 되어 있으며, 기간경과분에 대한 퇴직금추계액을 당반기말 및 전기말에 퇴직급여충당금으로 설정하였습니다.

11) 외화자산 :

당반기 및 전기말 현재 외화자산의 내역은 다음과 같습니다.

(단위 : 원)

과 목	당 반 기				전 기			
	외화 (USD)	외화 (EUR)	외화 (JPY)	원 화	외화 (USD)	외화 (EUR)	외화 (JPY)	원 화
외화예금	37,444.59	-	-	35,958,039	36,448.02	-	-	36,921,844
외화예금	-	538.82	-	655,167	-	641.44	-	769,824
외화예금	-	-	611,398	5,099,243	-	-	611,359	5,257,932
합 계	37,444.59	538.82	611,398	41,712,449	36,448.02	641.44	611,359	42,949,600

12) 특수관계자와의 주요거래 :

ㄱ. 당반기 및 전기 중 특수관계자와의 매출, 매입 및 기타매입거래의 내역은 다음과 같습니다.

(단위 : 원)

회사명	당 반 기			전 기		
	제품매출	원재료매입	기타거래	제품매출	원재료매입	기타거래
㈜미디어테크윈	-	83,555,000	580,000	100,000,000	992,023,500	241,437,500
㈜에니텍시스템	-	45,260,000	320,000	-	53,000,000	908,000
합 계	-	128,815,000	900,000	100,000,000	1,045,023,500	242,345,500

ㄴ. 당반기말 및 전기말 현재 특수관계자에 대한 채권 및 채무의 내역은 다음과 같습니다.

(단위 : 원)

회사명	당 반 기		전 기	
	매출채권 등	매입채무 등	매출채권 등	매입채무 등
㈜미디어테크윈	110,000,000	50,500,000	110,000,000	232,061,500
㈜에니텍시스템	-	66,000	-	16,500,000
합 계	110,000,000	50,566,000	110,000,000	248,561,500

한편, 회사는 ㈜미디어테크윈에 단기대여금 17억을 계상하고 있으며, 당반기중 38,145천원의 이자수익 및 5,868천원의 미수수익을 계상하고 있습니다. 또한, 당반기말 현재 회사는 ㈜미디어테크윈의 매출채권 110,000천원에 대하여 대손충당금을 설정하였습니다.

13) 자본금 등 :

당반기말 현재 회사의 보통주 자본금의 내용은 다음과 같습니다.

(단위 : 원)

수 권 주 식 수	1주당금액	발행주식수	보통주자본금
30,000,000주	500	3,078,373주	1,539,186,500

회사의 자본금은 당반기 및 전기 중 변동내역이 없습니다. 상법상 회사는 자본금의 50%에 달할 때까지 매결산기에 금전에 의한 이익배당액의 10% 이상을 이익준비금으로 적립하도록 규정되어 있으며, 동 이익준비금은 결손보전과 자본전입 이외에는 그 사용이 제한되어 있습니다. 한편, 기업합리화적립금은 2002년 12월 11일에 조세특례제한법의 개정으로 당반기말 현재 임의적립금입니다.

14) 자기주식의 취득 :

회사는 자사주식의 가격안정을 위하여 이사회 결의에 의하여 2001년 9월에 20억(1차), 2002년 2월에 9억(2차), 2002년 6월 11억(3차)의 자사주신탁예금에 가입하였으며, 당반기중 38,168주를 매도하여 당반기말 현재 255,626주의 자기주식을 보유하고 있으며, 이는 향후 시장상황에 따라 처분할 예정입니다. 자기주식의 취득원가는 이동평균법에 의하여 산정하였으며, 당반기말 현재 3,486,628천원(당반기말 평가액: 2,395,216천원)의 자기주식과 150,476천원의 자기주식처분손실이 자본조정에 계상되어 있고 자사주신탁예금 잔액 373,207천원이 단기금융상품에 계상되어 있습니다. 한편, 당반기말 현재 회사는 배당가능이익을 초과하여 자기주식을 보유하고 있으며, 이에 대하여 회사는 증권거래법 189조의2제4항의 규정에 의거 배당가능이익을 초과하여 자기주식을 보유한 때로부터 3년이내에 처분할 예정입니다.

15) 법인세비용 및 이연법인세 :

회사의 당반기 및 전반기 법인세비용 및 이연법인세 산출내역은 다음과 같습니다.

ㄱ. 회계이익과 과세소득간의 세무조정항목별 내역

(단위 : 원)

구 분	당반기		전반기	
	일시적차이	비일시적차이	일시적차이	비일시적차이
익금산입 및 손금불산입				
접대비한도초과	-	-	-	2,639,952
가지금인정이자	-	95,212,623	-	-
전기미수수익	11,070,963	-	19,783,433	-
대손충당금한도초과	979,203,638	-	869,845,552	-
재고자산평가손실	-	-	39,646,975	-
매도가능증권감액손실	-	-	49,999,250	-
지분법손실	73,376,624	-	9,929,256	-
퇴직급여충당금한도초과	14,160,652	-	5,324,654	-
소 계	1,077,811,877	95,212,623	994,529,120	2,639,952
손금산입 및 익금불산입				
수입배당금익금불산입	-	-	-	436,800
당기미수수익	11,129,511	-	14,659,082	-
전기대손충당금	867,276,400	-	864,944,633	-
무형자산감액손실손금추인	-	-	33,543,465	-
퇴직급여충당금손금추인	16,486,792	-	12,390,885	-
지분법손실손금추인	-	-	8,606,429	-
지분법이익	-	-	34,739,602	-
현재가치할인차금상각액	4,407,453	-	5,999,078	-
소 계	899,300,156	-	974,883,174	436,800
차 감 계	178,511,721	95,212,623	19,645,946	2,203,152

ㄴ. 주요 누적 일시적 차이의 증감내역 및 이연법인세자산(부채)

당반기의 주요 누적일시적 차이의 증감내역 및 관련 이연법인세자산(부채)은 다음과 같습니다.

(단위 : 원)

과 목	기초잔액	세무조정차이	감 소	증 가	반기말잔액	단기이연 법인세자산	장기이연 법인세자산
퇴직급여충당금	11,369,678	6,236,725	16,486,792	14,160,652	15,280,263	15,280,263	-

과 목	기초잔액	세무조정차이	감 소	증 가	반기말잔액	단기이연 법인세자산	장기이연 법인세자산
재고자산평가손실	392,979,822	1	-	-	392,979,823	-	392,979,823
대손충당금	867,276,400	1	867,276,400	979,203,638	979,203,639	979,203,639	-
대손금	2,000		-	-	2,000	2,000	-
지분법손실	552,422,054		-	73,376,624	625,798,678	-	625,798,678
매도가능증권감액손실	439,998,500		-	-	439,998,500	-	439,998,500
미수수익	(11,070,963)		(11,070,963)	(11,129,511)	(11,129,511)	(11,129,511)	-
현재가치할인차금	15,691,748		4,407,453	-	11,284,295	-	11,284,295
합계	2,268,669,239	6,236,727	877,099,682	1,055,611,403	2,453,417,687	983,356,391	1,470,061,296
이연법인세자산	623,884,041				674,689,864	270,423,008	404,266,856

이연법인세자산은 일시적차이의 실현이 예상되는 회계연도에 적용되는 법인세율(27.5%)을 사용하여 측정하고 있습니다.

한편, 전반기의 주요 누적일시적 차이의 증감내역 및 관련 이연법인세자산(부채)은 다음과 같습니다.
(단위 : 원)

과 목	기초잔액	세무조정차이	감 소	증 가	반기말잔액
퇴직급여충당금	14,488,040	-	12,390,885	5,324,654	7,421,809
재고자산평가손실	376,807,862	-	-	39,646,975	416,454,837
대손충당금	864,944,633	-	864,944,633	869,845,552	869,845,552
대손금	2,000	-	-	-	2,000
지분법손실	330,534,284	-	8,606,429	9,929,256	331,857,111
지분법이익	-	-	-	(-)34,739,602	(-)34,739,602
매도가능증권감액손실	389,999,250	-	-	49,999,250	439,998,500
미수수익	(-)19,783,433	-	(-)19,783,433	(-)14,659,082	(-)14,659,082
현재가치할인차금	26,841,435	-	5,999,078	-	20,842,357
무형자산감액손실	82,159,456	(-)48,615,991	33,543,465	-	-
합계	2,065,993,527	(-)48,615,991	905,701,057	925,347,003	2,037,023,482
이연법인세자산(부채)	568,148,220				560,181,457

㉔. 법인세비용의 구성내역

(단위 : 원)

구분	당 반 기	전 반 기
법인세부담액	-	34,504,119
일시적차이로인한법인세변동	(-)50,805,823	7,966,763
기초이연법인세자산	623,884,041	568,148,220
반기이연법인세자산	674,689,864	560,181,457
법인세비용	(-)50,805,823	42,470,882

㉕. 유효법인세율(법인세비용/법인세비용차감전순이익)은 당반기는 부의 법인세비용이 발생하여 산출하지 않았으며 전반기의 유효법인세율은 8.35%입니다.

16) 주당반기순이익(손실) 등 :

㉖. 반기 유통보통주식수의 산정

당반기 가중평균유통보통주식수는 다음과 같습니다.

구 분	주식수(주)	가중치	적수(주)
기초	3,078,373	181	557,185,513
자기주식	(-)293,794	181	(-)53,176,714
자기주식매도(1.4)	22,000	177	3,894,000

구 분	주식수(주)	가중치	적수(주)
자기주식매도(1.5)	8,000	176	1,408,000
자기주식매도(6.27)	3,500	3	10,500
자기주식매도(6.30)	4,668	-	-
합계	2,822,747		509,321,299

당반기 유통보통주식수 : 509,321,299 / 181 = 2,813,930주

한편, 전반기 가중평균유통보통주식수는 다음과 같습니다.

구 분	주식수(주)	가중치	적수(주)
기초	3,078,373	181	557,185,513
자기주식	(-)293,794	181	(-)53,176,714
합계	2,784,579		504,008,799

전반기 유통보통주식수 : 504,008,799 / 181 = 2,784,579주

ㄴ. 분기주당순이익(손실) 등의 계산내역

당2분기 및 전2분기 주당순이익(손실) 등의 산출내역은 다음과 같습니다.

(단위 : 원)

내역	당 2 분 기		전 2 분 기	
	분기순손실	분기경상손실	분기순이익	분기경상이익
법인세차감후이익(손실)	(-)317,926,751	(-)317,926,751	265,249,986	265,249,986
가중평균보통유통주식수	2,814,694	2,814,694	2,784,579	2,784,579
분기주당순이익	(-)113	(-)113	95	95

가중평균보통유통주식수는 특정금전신탁을 통한 분기 중 일자별 자기주식의 매도수량을 감안하여 산출하였습니다.

ㄷ. 반기주당순이익 등의 계산내역

당반기 및 전반기 주당순이익 등의 산출내역은 다음과 같습니다.

(단위 : 원)

내역	당 반 기		전 반 기	
	반기순손실	반기경상손실	반기순이익	반기경상이익
법인세차감후이익(손실)	(-)476,521,700	(-)476,521,700	466,396,777	466,396,777
가중평균보통유통주식수	2,813,930	2,813,930	2,784,579	2,784,579
반기주당순이익	(-)169	(-)169	167	167

가중평균유통주식수는 특정금전신탁을 통한 반기 중 일자별 자기주식의 매도수량을 가감하여 산출하였습니다.

한편, 당반기말 현재 전환증권 등 희석화 증권이 없으므로 희석화주당순이익은 상기의 기본주당순이익과 일치하며, 전반기말 현재로는 희석증권이 있어 희석화주당순이익을 산출한 결과 희석화 효과가 없으므로 전반기의 희석화주당순이익의 경우에도 전반기 기본 주당순이익과 일치합니다.

ㄹ. 전기 및 당기 1/4분기 주당순이익 등

전기 및 당기 1/4분기 주당순이익은 다음과 같습니다.

(단위 : 원)

구 분	전기	(당) 1/4분기
주당경상이익(손실)	102	(-)57

구분	전기	(당) 1/4분기
주당 순이익(손실)	102	(-)57

전기말 및 당기 1/4분기말 현재 희석증권이 없으므로 희석화주당순이익은 기본주당순이익과 일치합니다.

17) 부가가치계산에 필요한 계정과목과 금액 :

회사의 당반기 및 전반기에 계상한 매출원가 및 판매비와 관리비 중 부가가치계산에 필요한 계정과목과 금액의 내역은 다음과 같습니다.

(단위 : 원)

구분	제조원가		판매비와 관리비		합계	
	당반기	전반기	당반기	전반기	당반기	전반기
급여	171,449,744	110,212,298	82,704,481	74,900,315	254,154,225	185,112,613
잡급	15,963,623	24,935,714	42,536,348	18,300,000	58,499,971	43,235,714
퇴직급여	22,641,846	10,688,431	9,694,890	6,058,363	32,336,736	16,746,794
복리후생비	12,883,205	12,541,174	29,914,812	19,939,467	42,798,017	32,480,641
감가상각비	165,377	15,992,354	67,623,593	42,577,004	67,788,970	58,569,358
세금과공과	34,190	-	17,102,172	9,227,650	17,136,362	9,227,650
합계	223,137,985	174,369,971	249,576,296	171,002,799	472,714,281	345,372,770

18) 종업원복지 :

회사는 종업원의 복지증진을 위하여 건강보험, 고용보험, 산재보험 및 국민연금 등의 복리후생제도를 시행하고 있으며, 당반기 및 전반기 중 회사가 복리후생비로 지출한 금액은 각각 42,798,017원 및 32,480,641원 입니다.

19) 현금흐름표 :

현금흐름표상의 현금은 대차대조표상의 현금 및 현금등가물과 일치합니다. 또한 당반기 및 전반기중 현금의 유입과 유출이 없는 주요거래는 다음과 같습니다.

(단위 : 원)

내 용	당반기	당분기	전반기	전분기
재고자산의시설장치의대체	-	-	63,520,000	63,520,000
지분법적용투자주식의매도가능증권대체	-	-	85,262,476	85,262,476
장기대여금의단기대여금대체	2,500,000,000	2,500,000,000	-	-
자기주식의기타자본잉여금 대체	77,593,112	77,593,112	-	-
자기주식의자기주식처분손실의 대체	150,476,354	150,476,354	-	-
지분법적용투자주식의 이익잉여금대체	20,865,195	20,865,195	-	-

20) 채권채무재조정 :

당반기말 현재 현재가치로 평가된 채권의 할인차금의 내역은 다음과 같습니다.

(단위: 원)

계 정 과 목	금 액		할인율	상환방법
	명목가치	현재가치		
장기매출채권	215,737,500	204,453,206	4%	2004년 4월이후 매월 7백만원씩 분할상환

21) 경제환경의 중요한 변화 :

일반적으로 불안정한 제 조건에 대한 대응으로 한국의 정부와 민간부문은 과거의 사업관행에 대하여 구조조정을 이행해 오고 있습니다. 회사는 이러한 경제상황 및 구조조정계획에 의하여 직, 간접적으로 영향을 받을 수 있습니다. 회사의 당반기 재무제표는 위와 같은 어려운 경제상황에 대한 경영자의 추정을

반영하여 작성되었으나 실제결과는 경영자의 현재의 추정과 상이할 수 있으며 그러한 차이는 중요할 수도 있습니다.

(5) 주요경영지표

1) 안정성지표

구분	산식	비율		
		2006년 반기 (11기)	2005년 (10기)	2004년 (9기)
유동비율	$\frac{\text{유동자산}}{\text{유동부채}} \times 100$	2,583.5%	1,592.2%	1,832%
부채비율	$\frac{\text{부채총계}}{\text{자기자본}} \times 100$	3.1%	3.6%	2.3%
차입금의존도	$\frac{\text{차입금}}{\text{총자산}} \times 100$	0.0%	0.0%	0.0%
영업이익대비 이자보상배율	$\frac{\text{영업이익}}{\text{이자비용}}$	부의영업이익	이자비용 없음	부의영업이익

당사는 유동비율이 높고 부채비율은 낮으며 장단기 차입금은 없으므로 재무적 안정성은 높다고 할 수 있습니다.

2) 수익성지표

구분	산식	비율		
		2006년 반기 (11기)	2005년 (10기)	2004년 (9기)
매출액영업이익률	$\frac{\text{영업이익}}{\text{매출액}} \times 100$	부의영업이익	2.2%	부의영업이익
매출액순이익률	$\frac{\text{당기순이익}}{\text{매출액}} \times 100$	반기손실	6.0%	8.2%
총자산순이익률	$\frac{\text{당기순이익}}{\text{총자산}} \times 100$	반기손실	2.0%	2.1%
자기자본순이익률	$\frac{\text{당기순이익}}{\text{자기자본}} \times 100$	반기손실	2.1%	2.1%
총자산대비 영업현금흐름비율	$\frac{\text{영업활동으로인한현금흐름}}{\text{총자산}} \times 100$	부의영업현금흐름	6.8%	1.5%

당사는 9기를 기점으로 매출액의 증가와 함께 당기순이익을 실현하였고, 10기에는 9기 대비 매출액과 당기순이익이 각각 40.9%, 2.7% 증가하였습니다. 그러나 2006년 반기 매출액은 2005년 반기 매출액 대비 59.8% 감소하였고 이에 따라 반기손실이 477백만원 발생하였습니다.

3) 성장성 및 활동성지표

구분	산식	비율		
		2006년 반기 (11기)	2005년 (10기)	2004년 (9기)
매출액증가율	당기매출액	-59.8%	40.9%	43.7%

구분	산식	비율		
		2006년 반기 (11기)	2005년 (10기)	2004년 (9기)
	$\frac{\text{전기매출액}}{\text{당기매출액}} \times 100 - 100$			
영업이익증가율	$\frac{\text{당기영업이익}}{\text{전기영업이익}} \times 100 - 100$ 당기영업이익 전기영업이익	부의영업이익	전기영업손실	부의영업이익
당기순이익증가율	$\frac{\text{당기순이익}}{\text{전기순이익}} \times 100 - 100$ 당기순이익 전기순이익	반기손실	2.7%	흑자전환
총자산증가율	$\frac{\text{당기말총자산}}{\text{전기말총자산}} \times 100 - 100$ 당기말총자산 전기말총자산	-1.5%	3.8%	3.5%
자산회전율	$\frac{\text{매출액}}{(\text{기초총자산} + \text{기말총자산}) / 2}$ 매출액 (기초총자산+기말총자산)/2	0.08회	0.34회	0.25회

2006년 반기 매출액은 2005년 반기 매출액 대비 59.8% 감소하였고 이에 따라 반기손실이 477백만원 발생하였습니다. 당반기 총자산은 전년 대비 1.5% 감소하였습니다.

라. 지배구조, 계열회사 등과 관련된 위험

(1) 지배구조와 관련된 위험

1) 이사회 운영

당사는 이사회 운영규정에 따라 회사의 중요한 의사결정 사항은 이사회에서 결의하는 것으로 되어 있으며, 회사의 주요현안을 이사회를 개최하여 이사회에서 결의하고, 이사회에서 보고받고 있습니다. 대표이사가 회사의 중요결정사항을 단독으로 결정하는 행위를 견제하고 있습니다.

2) 감사

감사는 회사 정관에 따라 이사의 직무집행, 회사의 회계와 업무를 감사하는 등 회사의 정책을 견제하고 있습니다. 감사의 직무와 권한은 당사의 정관으로 규정하고 있으며, 감사는 회사의 중요한 회계업무 처리 및 경영의사 결정에 있어 자문을 하며, 이사회에 출석하여 의견을 개진할 수 있습니다.

3) 임원현황

직명 (상근여부)	등기임원 여부	성명	생년월일	약력	비고
대표이사 (상근)	등기임원	임용재	62.03.27	- 광운대 컴퓨터공학 졸업 - 다선기술정보시스템, - 민컴전산	05.03.25 중임
이사 (상근)	등기임원	심인황	71.05.23	- 광운대 컴퓨터공학 졸업 - 다선기술정보시스템, - 민컴전산	05.03.25 중임
이사 (상근)	등기임원	송세균	70.09.01	- 명지전문대학 시각디자인학과 졸업 - (주)디지털예일 수석팀장	06.03.24 재선임
이사 (비상근)	등기임원	김재우	69.08.12	- 양재시스템 - 플로텍 시스템 팀장 - 현(주)미디어테크윈 기술팀 팀장	05.03.25 신임
감사 (비상근)	등기임원	김현갑	64.12.15	- 경원대학교 회화과 졸업 - 현 예일디자인학원 원장	06.03.24 재선임

당사는 상기와 같이 회사의 중요한 사안에 대해 임원진의 책임하에 이사회 및 주주총회의 결의를 거쳐 의사결정 과정이 이루어지고 있으나, 회사의 주요 의사결정 과정이 객관성을 항상 유지하지는 못할 수 있으며, 소수의 이사에 의하여 당사의 경영활동이 좌우될 수 있습니다. 또한, 사외이사가 선임되어 있지 않아 이사회 독립성이 결여될 위험성이 존재하며 대표이사에 대한 견제기능이 약화될 위험성이 존재합니다. 이로인해 회사의 업무집행에 관한 중요한 결정 과정에 소액주주의 의견이 반영되지 않을 수도 있습니다.

(2) 최대주주와 관련한 위험

당사의 최대주주는 임용재 대표이사로 보유주식수는 1,223,000주(39.73%)입니다. 회사는 설립 이래 현재까지 최대주주의 변경은 없었습니다. 그러나 금번 유상증자에 참여하는 구분호씨의 인수주식수가 1,000,000주이며 유가증권신고서 제출일 현재 회사가 구분호씨에게 행사가격 8,390원인 신주인수권부사채 15,102,000,000원을 발행하여 현재의 행사가격으로 향후 신주인수권이 행사된다면 구분호씨가 추가로 보유하게 되는 주식수가 1,800,000주가 되어 최대주주가 변경될 가능성이 있습니다.

회사가 발행한 신주인수권부사채와 관련된 내용은 다음과 같습니다.

사채의 종류	무기명식 이권부 무보증 사모 분리형 신주인수권부사채	
사채의 권면총액	15,102,000,000원	
사채만기일	2008년 04월 04일	
납입일	2006년 10월 04일	
이사회결의일	2006년 09월 29일	
권리행사기간	시작일	2007년 10월 04일
	종료일	2008년 04월 03일

(3) 계열회사와 관련된 위험

회사는 현재 (주)미디어테크윈의 지분 64%를 보유하고 있으며 미디어테크윈에 대한 내용은 아래와 같습니다.

1) 개요

회사명	(주)미디어테크윈	주요사업	무인자동안내시스템 H/W제작, 개발, 공급
설립연도	1999년	총자산	2,189백만원(2005년말)
자본금	5억	매출액	1,393백만원(2005년)
대표이사	유종태		

2) 연혁

1999.09 회사 창립

KIOSK 전문업체인 (주) 미디어 솔루션과 컴퓨터 부품 공급업체인 (주) 어드벤처테크놀로지스와 공동투자

1999.10 MDU(Media Dialing Unit) 개발완료

1999.11 행복한세상 백화점 키오스크 (안내 및 발권) 18대 제납품

1999.12 슬림 키오스크 개발 완료

2000.01 음반 CD자판기 시스템 개발 및 샘플제작
태평양 화학 이니스프리 KIOSK 60대 납품

2000.02 한국 마사회 “계좌 발매기” 111대 납품

2000.05 키오스크 전용 PC 개발완료

2000.06 한국정보통신 “키오스크PC” 40대 납품 (무료 공중전화 시스템 장착)

2000.07 무인 민원증명서 발급기 개발완료

삼성 서울병원 “원외 처방전 발급기 ”10대 납품

2000.08 무인 민원증명서 발급기 (행자부 인증 BMT통과)

2000.12 지자체 무인 민원증명서 발급기 24대 제작, 공급(시흥시, 광명시, 무안군, 여주시등)

2001.01 안양시청 “티켓자동 발매기” 납품

2001.07 한국 마사회 “경마정보단말기” 15대 납품

2001.08 슬림 키오스크 전용 PC개발 완료

- 2001.09 한국 마사회 “계좌조회용 터치 판넬” 100set 개발 납품계약
- 2001.10 무인 민원증명서 발급기 (행자부 인증 BMT통과)
- 2001.11 무인 민원증명서 발급기 조달청 조달계약
- 2001.12 한국 마사회 경마정보단말기 12대 납품계약
- 2002.01 설악관광(주)케이블카 게이트 설치
무주리조트 티켓발매기 설치 (8대)
- 2002.04 한국 마사회 신관람대 경마정보조회기 18대 설치
- 2002.05 한국 마사회 무인계좌발매기 51대 납품 계약
- 2002.07 (주)무주리조트 티켓프린터 전산장비 유지보수 용역 계약
- 2002.08 한국 마사회 신관람대 무인계좌발매기 28대 제작, 설치
- 2002.11 국립현대미술관 안내키오스크 2대 납품

3) 요약재무제표

(단위:천원)

구분	제7기(2005)	제6기(2004)	제5기(2003)
[유동자산]	1,504,025	1,676,771	415,587
· 당좌자산	1,322,673	1,387,443	286,124
· 재고자산	181,352	289,328	129,463
[고정자산]	684,906	676,900	157,096
· 투자자산	544,464	544,463	20,000
· 유형자산	9,926	1,921	6,580
· 무형자산	130,516	130,516	130,516
자산총계	2,188,931	2,353,671	572,683
[유동부채]	514,760	345,850	280,256
[고정부채]	1,700,000	1,700,000	-
부채총계	2,214,760	2,045,850	280,256
[자본금]	500,000	500,000	500,000
[자본잉여금]	100,000	100,000	100,000
· 자본준비금	100,000	100,000	100,000
· 채평가적립금	-	-	-
[이익잉여금]	△622,949	△289,299	△304,693
[자본조정]	△2,880	△2,880	△2,880
자본총계	△25,829	307,821	292,427
매출액	1,393,034	647,184	322,600
영업이익	△262,584	16,991	△207,787
경상이익	△333,649	15,340	△208,971
당기순이익	△333,650	15,394	△208,971

(4) 특수관계자와의 주요 거래내역

1) 당반기 및 전기 중 특수관계자와의 매출, 매입 및 기타매입거래의 내역은 다음과 같습니다.

(단위 : 원)

회사명	당 반 기			전 기		
	제품매출	원재료매입	기타거래	제품매출	원재료매입	원재료매입
㈜미디어테크윈	-	83,555,000	580,000	100,000,000	992,023,500	241,437,500
㈜에니텍시스템	-	45,260,000	320,000	-	53,000,000	908,000
합 계	-	128,815,000	900,000	100,000,000	1,045,023,500	242,345,500

2) 당반기말 및 전기말 현재 특수관계자에 대한 채권 및 채무의 내역은 다음과 같습니다.

(단위 : 원)

회사명	당 반 기		전 기	
	매출채권 등	매입채무 등	매출채권 등	매입채무 등
㈜미디어테크윈	110,000,000	50,500,000	110,000,000	232,061,500
㈜에니텍시스템	-	66,000	-	16,500,000

합 계	110,000,000	50,566,000	110,000,000	248,561,500
-----	-------------	------------	-------------	-------------

한편, 회사는 ㈜미디어테크원에 단기대여금 17억을 계상하고 있으며, 당반기중 38,145천원의 이자수익 및 5,868천원의 미수수익을 계상하고 있습니다. 또한, 당반기말 현재 회사는 ㈜미디어테크원의 매출채권 110,000천원에 대하여 대손충당금을 설정하였습니다.

(5) 최대주주 등과의 자금거래내역

당반기말 및 전기말 현재 최대주주와 임직원 및 관계회사에 대한 채권의 내역은 다음과 같습니다.
(단위 : 천원)

계정과목	내역	전기말	증가	감소	당반기말
단기대여금	임직원 주택자금대여	60,000	62,000	-	122,000
단기대여금	㈜미디어테크원	1,700,000	-	-	1,700,000
단기대여금	대표이사 운영자금대여(*)	2,500,000	-	-	2,500,000
	합 계	4,260,000	62,000	-	4,322,000

(*) 대표이사 운영자금대여는 당반기 중 장기대여금에서 단기대여금으로 계정재분류하였습니다.

회사는 대표이사 대여금 25억원(대여일 2004년 3월 12일, 대여기간 3년, 이자율 4.5%)에 대한 이자수익을 매월 수령하고 있으며, 당반기 중 대표이사에 대한 대여금과 관련하여 65,342천원의 이자수익을 계상하고 있습니다. (㈜미디어테크원에 대한 단기대여금 17억원(대여일 2004년 12월 3일, 대여기간 2년, 이자율 4.5%)과 관련하여 38,145천원의 이자수익을 계상하고 있습니다. 또한, 임직원 주택자금대여금(이자율 4.5%)과 관련하여 1,903천원의 이자수익을 계상하고 있습니다. 한편, 회사는 상기 임직원에 대한 주택자금대여, 대표이사 자금대여 및 ㈜미디어테크원 자금대여와 관련하여 당반기말 현재 231천원, 308천원 및 5,868천원의 미수수익을 계상하고 있습니다.

마. 주가 희석화에 따른 위험

(1) 주식매수선택권 부여에 따른 주가 희석화

- 해당사항 없습니다.

(2) 주식관련사채 발행에 따른 주가 희석화

(2006년 10월 09일 현재)

사채의 종류	미전환 또는 미행사 주식수	전환(행사) 기간	전환(행사) 가격	최근주가	희석화 발생여부
신주인수권부사채	1,800,000	2007.10.04~ 2008.04.03	8,390	9,691	발생가능

(3) 이번 주식공모에 따른 주가 희석화

(2006년 10월 09일 현재)

주식의 종류	공모주식수	공모가액(할인율)	최근주가	희석화 발생여부
기명식보통주	1,500,000	7,000원(4.1%)	9,691	발생가능

바. 우발채무 등에 따른 위험

(1) 중요한 소송사건 등

- 해당사항 없습니다.

(2) 견질 또는 담보용 어음·수표 현황

- 해당사항 없습니다.

(3) 기타의 우발채무 등

- 해당사항 없습니다.

사. 대주주, 경영진 및 회사의 평판등과 관련한 위험

(1) 최대주주에 관한 사항

당사는 1995년 5월 설립되어, 2000년 1월 코스닥시장에 상장하였으며 최대주주의 변경은 없었습니다.

최대주주 및 그 특수관계인의 주식소유 현황

[2006년 10월 9일 현재]

성명	관계	주식의 종류	주식수	지분율
임용재	본인	보통주	1,223,000주	39.73%
심인황	임원	보통주	9,000주	0.29%
계		보통주	1,232,000주	40.02%

(2) 경영진 관련 사항

1) 임원의 현황

직명 (상근여부)	등기임원 여부	성명	생년월일	약력	비고
대표이사 (상근)	등기임원	임용재	62.03.27	- 광운대 컴퓨터공학 졸업 - 다선기술정보시스템, - 민컴전산	05.03.25 중임
이사 (상근)	등기임원	심인황	71.05.23	- 광운대 컴퓨터공학 졸업 - 다선기술정보시스템, - 민컴전산	05.03.25 중임
이사 (상근)	등기임원	송세균	70.09.01	- 명지전문대학 시각디자인학과 졸업 - ㈜디지탈예일 수석팀장	06.03.24 재선임
이사 (비상근)	등기임원	김재우	69.08.12	- 양재시스템 - 플로텍 시스템 팀장 - 현(주)미디어테크윈 기술팀 팀장	05.03.25 신임
감사 (비상근)	등기임원	김현갑	64.12.15	- 경원대학교 회화과 졸업 - 현 예일디자인학원 원장	06.03.24 재선임

유가증권신고서 제출일 현재 당사의 경영진은 임원 5명(상근 3명, 비상근 2명)으로 구성되어 있습니다. 당 경영진은 기업의 경영자로서나 개인으로서의 도덕적인 면, 회사 경영진등의 법규위반사항이나, 각종 소송등에 연루된 사항이 없습니다.

아. 기타 위험

(1) 본 주권은 정부 및 금융기관이 보증한 것이 아니며, 투자위험은 투자자에게 귀속 되오니 투자자께서는 투자시 이러한 점을 유념해 주시기 바랍니다.

(2) 본 신고서의 재무에 관한 사항, 감사인의 감사 의견, 이해관계자와의 거래내용 등은 2006년 반기보고서와 2005년 사업보고서 및 감사보고서의 기재사항을 기준으로 작성하였습니다.

(3) 본 유가증권신고서에 기재된 내용은 신고서 제출일 현재까지 발생된 것으로 본신고서에 기재된 사항 이외에 자산, 부채, 현금흐름 또는 손익상황에 중대한 변동을 가져오거나 중요한 영향을 미치는 사항은 없습니다. 따라서, 주주 및 투자자가 투자의사를 결정함에 있어 유의하여야 할 사항이 본 유가증권신고서상에 누락되어 있지 않습니다.

(4) 본 유가증권신고서상의 공모일정은 확정된 것이 아니며 관계기관의 조정 또는 유가증권신고서 수리과정에서 변경될수 있습니다.

(5) 본 유상증자는 신주인수권이 배제된 제3자배정에 의한 유상증자이므로 구주주 및 일반인은 청약에 참여 할 수 없습니다.

(6) 증권거래법 제9조 2항에 의거 본 유가증권신고서의 효력의 발생은 유가증권신고서의 기재사항이 진실 또는 정확하다는 것을 인정하거나, 정부가 이 유가증권의 가치를 보증 또는 승인한 것이 아니므로 본 유가증권에 대한 투자는 전적으로 주주 및 투자자에게 귀속됩니다.

(7) 금융감독원 전자공시 홈페이지(<http://dart.fss.or.kr>)에는 당사의 사업보고서, 감사보고서 등 기타 정기공시사항과 수시공시사항등이 전자공시되어 있사오니 투자여사를 결정하시는데 참조하시기 바랍니다.

3. 인수에 관한 사항

인수인		인수방법	인수조건
명칭	고유번호		
-	-	-	-
-	-	-	-

4. 유가증권에 대한 인수인(분석기관)의 평가의견

가. 평가결과

- 해당사항 없습니다.

나. 공모가액의 결정방법

- 해당사항 없습니다.

다. 기 상장(등록) 기업과의 비교참고 정보

- 해당사항 없습니다.

5. 자금의 주된 사용목적

1. 모집 또는 매출에 의한 자금조달 내역

(1) 자금조달금액

(단위 : 원)

구분	금액
모집 또는 매출총액(1)	10,500,000,000
발행제비용(2)	10,715,000
순수입금 [(1)-(2)]	10,489,285,000

(2) 발행제비용의 내역

(단위 : 원)

구분	금액	계산근거
발행분담금	1,890,000	모집총액 * 0.018%
상장수수료	225,000	자본금 증가액의 0.03%
증자등기비용	3,000,000	등록세 : 증가자본금*0.4%
	600,000	교육세 : 등록세*20%
기타비용	5,000,000	주권가쇄비, 인쇄비, 발송비, 수수료 등
합계	10,715,000	

※ 상기 발행제비용은 유상증자 과정에서 변동될 수 있습니다.

2. 자금의 사용목적

가. 전체조달내역

(단위 : 원)

시설자금	운영자금	차환자금	기타	계
-	5,000,000,000	-	5,500,000,000	10,500,000,000

나. 세부자금사용목적

회사는 금번 유상증자에 의해 조달한 자금을 회사의 운영자금 및 금융업 진출 자금으로 사용할 계획입니다.

(1) 운영자금

1) 사용계획

(단위:원)

구 분	기 간	금 액	비 고
연구개발비	2006.10~2007.12	2,016,000,000	(2) 세부내역별사용 계획 참조
원재료구입비	2006.10~2007.12	1,600,000,000	
해외시장개척비	2006.10~2007.12	450,000,000	
인건비	2006.10~2007.12	800,000,000	
사업경비	2006.10~2007.12	134,000,000	
합 계		5,000,000,000	

2) 세부내역별 사용계획

ㄱ. 연구개발비

당사의 향후 연구개발계획을 원활히 수행하고자 하는 바, 당사의 연구개발비는 대부분 R&D 인건비에 해당합니다.

이에 따른 구체적인 향후 연구개발 계획과 자금사용 계획은 아래와 같습니다.

(단위 : 원)

연구개발명	기 간	금 액
KRMS 개발	2006.10~2007.05	120,000,000
Mediamax R 개발	2006.10~2007.06	240,000,000
Mediamax Studior 개발	2006.10~2007.08	288,000,000
Mediamax Server 개발	2006.10~2007.09	216,000,000
블루투스 데이터 서비스 프로토콜 개발	2006.10~2007.03	96,000,000
실시간 멀티코어 디버깅 솔루션 개발	2006.10~2007.05	144,000,000
임베디드 OS Kernel 확장 및 미들웨어 개발	2006.10~2007.06	168,000,000
모바일 이미지 처리 솔루션	2006.10~2007.07	192,000,000
실시간 멀티코어 디버깅 솔루션 개발	2006.10~2007.04	72,000,000
KIOSK 내부 기구설계및 편철 제어부분 설계	2006.10~2007.05	312,000,000
휴대폰 전송 모듈, 제어 솔루션	2006.10~2007.02	168,000,000
합 계		2,016,000,000

ㄴ. 원재료 구입비 등 기타 운영비

당사는 '96년 창업이래 소프트웨어 핵심기술 연구개발에 주력하면서 키오스크 통합솔루션을 주 아이템으로 하고 있습니다. 당사의 솔루션은 향후 해외시장에 대한 수출을 목표로 프로그램을 개발하였으며 이에 따라 해외전시회 등에 적극적으로 참가하여 제품의 우수성을 홍보하고 있습니다.

당사는 최근들어 키오스크(kiosk)의 고급화와 제품의 다각화에 초점을 맞추고 있습니다. 2004년 연말 디자인혁신상품개발사업의 일환으로 제작된 우수 디자인의 키오스크를 바탕으로 키오스크의 소재와 디자인을 고급화하여 타 키오스크 업체와의 차별화를 준비 하고 있습니다. 또한 키오스크를 통한 모바일 시장의 진출 일환으로 세계 최초로 MP3다운로드 키오스크를 개발 및 공급계약을 체결하여 계속해서 공급,수요를 늘려가고 있으며, 여기에 사진을 다운로드해서 인화할 수 있는 포토 키오스크기능이 추가된 복합 멀티미디어 키오스크를 새로 개발하여 생산준비를 하고 있습니다.

이러한 계획에 따라 신규제품의 출시를 위하여 아래와 같은 운영자금이 소요될 계획입니다.

구 분	기 간	금 액
원재료구입비	2006.10~2007.12	1,600,000,000
해외시장개척비	2006.10~2007.12	450,000,000
인건비	2006.10~2007.12	800,000,000

구 분	기 간	금 액
사업경비	2006.10~2007.12	134,000,000
합 계		2,984,000,000

(2) 신규사업진출

회사는 기존사업부의 수익성이 점차 악화되고 있는 이유로 신규사업의 진출을 추진중이며 근시일내에 중소기업창업지원법에서 규정하고 있는 중소기업창업투자회사를 설립하거나 또는 기존 회사를 인수할 계획입니다. 중소기업창업투자회사의 설립을 위해서는 자본금 70억원이 필수요건이며 설립자본금과 투자자금 확보 또는 기존회사의 인수자금을 확보하기 위해 회사는 금번 유상증자와 동시에 신주인수권부사채 15,102,000,000원을 발행한 바 있습니다. 회사는 금번 유상증자자금 105억원 중 55억원과 신주인수권부사채 발행자금 151.02억원 중 일부를 활용하여 금융업으로 진출할 계획입니다. 신규사업과 관련된 구체적인 일정은 추후 확정되는 즉시 공시할 계획이오니 참고하시기 바랍니다.

6. 그밖에 투자자 보호를 위하여 필요한 사항

가. 본 주권은 정부 및 금융기관이 보증한 것이 아니며, 투자위험은 투자자에게 귀속 되오니 투자자께서는 투자시 이러한 점을 유념해 주시기 바랍니다.

나. 본 신고서의 재무에 관한 사항, 감사인의 감사 의견, 이해관계자와의 거래내용 등은 2006년 반기보고서와 2005년 사업보고서 및 감사보고서의 기재사항을 기준으로 작성하였습니다.

다. 본 유가증권신고서에 기재된 내용은 신고서 제출일 현재까지 발생한 것으로 본신고서에 기재된 사항 이외에 자산, 부채, 현금흐름 또는 손익상황에 중대한 변동을 가져오거나 중요한 영향을 미치는 사항은 없습니다. 따라서, 주주 및 투자자가 투자의사를 결정함에 있어 유의하여야 할 사항이 본 유가증권신고서상에 누락되어 있지 않습니다.

라. 본 유가증권신고서상의 공모일정은 확정된 것이 아니며 관계기관의 조정 또는 유가증권신고서 수리과정에서 변경될 수 있습니다.

마. 본 유상증자는 신주인수권이 배제된 제3자배정에 의한 유상증자이므로 구주주 및 일반인은 청약에 참여할 수 없습니다.

바. 증권거래법 제9조 2항에 의거 본 유가증권신고서의 효력의 발생은 유가증권신고서의 기재사항이 진실 또는 정확하다는 것을 인정하거나, 정부가 이 유가증권의 가치를 보증 또는 승인한 것이 아니므로 본 유가증권에 대한 투자는 전적으로 주주 및 투자자에게 귀속됩니다.

사. 금융감독원 전자공시 홈페이지(<http://dart.fss.or.kr>)에는 당사의 사업보고서, 감사보고서 등 기타 정기공시사항과 수시공시사항등이 전자공시되어 있사오니 투자자의사를 결정하시는 데 참조하시기 바랍니다.

II. 요약 발행인 정보

1. 회사개황

가. 회사의 사업목적

목 적 사 업	비 고
1. 소프트웨어 개발업 2. 데이터베이스 개발업 3. 컴퓨터시스템 자문, 설계업 4. 수출`입업 5. 무인정보단말기 사업 - 키오스크 자판 사업 - 증명서 발급 및 통합 무인정보단말기 사업 6. 정보통신사업 - 인터넷폰, 공중전화단말기, 전자화폐, IMT2000 관련 - 소프트웨어 사업	

목적 사업	비고
- 기타 정보통신 관련 제사업 - 인터넷 전자상거래 관련 소프트웨어 사업 7. 통신네트워크, 컴퓨터 및 주변기기 기술개발 및 판매업 8. 디자인 개발용역 및 임대 9. 부동산 임대업 및 전대업 10. 광고업 11. 위 각호의 사업과 관련된 해외사업 12. 위 각호의 부대하는 일체의 사업	

나. 회사의 연혁

(1) 설립 이후의 변동상황

- 1995. 5. 회사 창립
- 1995. 8. 멀티미디어 저작 도구 개발 MSAT(DOS용)
- 1995. 10. 정보통신진흥협회 멀티미디어협의회 기술분과위원으로 활동
- 1995. 10. 멀티미디어 저작 도구 개발
(MEDIA MAKER 1.0 : WINDOWS용)
- 1995. 12. 미디어솔루션 홈페이지 및 인터넷 BBS 구축 개통
- 1996. 3. 정보통신부 정보화촉진기금 지원업체 선정
- 1996. 7. 유망중소정보통신기업 선정
(선정기관: 정보통신부, 한국통신, 한국전자통신연구소)
- 1996. 7. 한국전산원 KIOSK 국가표준협의회위원으로 활동
- 1996. 8. (주)미디어솔루션 법인전환 (자본금 : 7,500만원)
- 1997. 4. 한국통신 SI 협력업체 선정 (전략영업본부 SE/SI 사업국)
- 1997. 5. 한국통신 멀티미디어 정보센터 테스트베드실 입주업체 선정
(초고속통신추진본부 영상사업국)
- 1997. 6. 정보통신부 초고속경쟁력 강화기반기술 개발업체 선정
(과제명: 초고속망 멀티미디어 + Web DB 융합시스템 기반기술)
- 1997. 8. 산은캐피탈 액면가 15배로 지분 10% 참여
- 1997. 9. 자본금 증자 (자본금 : 2억4천만원)
- 1997. 12. 병역특례 지정업체 선정 (서울지방병무청)
- 1998. 2. 정보통신부 우수신기술(IT마크) 지정
(과제명 : 초고속 안내시스템 (kiosk)개발도구 기술)
- 1998. 5. SK유통(주) KIOSK 총판 계약 체결
- 1999. 2. 미국 마이크로치사와 디스트리뷰터 공급 계약 체결
- 1999. 3. (주)한국시스템컨설팅, 서두마이크로퀘스트(주),
(주)비플라이소프트와 KIOSK 협력 업체 계약 체결
- 1999. 7. 기보캐피탈 액면가 17배로 지분 10% 참여
- 1999. 7. 자본금 증자 (자본금 : 5억5천만원)
- 1999. 7. 벤처기업으로 선정 (중소기업청)
- 1999. 8. 자본금 증자 (자본금 : 10억9천4백5십만원)
- 1999. 12. 코스닥 예비등록심사 통과 (한국증권업협회)
- 2000. 1. 코스닥 등록 (코드 : A38390)
- 2000. 3. (주)이원이디에스와 향발현 키오스크 공동개발 협약 체결
- 2000. 3. (주)케이디엔 스마텍과 전자화폐 등 스마트카드사업
공동협력 진출 협약 체결
- 2000. 4. 본점 이전(마포구 동교동 165-8 LG펠리스빌딩 607호)
- 2000. 4. 무인종합민원발급기(KIOSK) Q마크 획득
- 2000. 6. 웹케시와 금융자동화 통합 키오스크 솔루션 전략적 제휴
- 2000. 7. (주)메디팜약국체인, (주)케어몰과 무인처방시스템 전략적 제휴
- 2000. 8. (주)글로벌한넷 전자화폐 및 스마트카드용 KIOSK Solution에
대한 공동사업을 위한 조약서 체결
- 2000. 9. 알엑스케어(주) 설립 - 병원과 약국과의 처방전달사업을 위한
신규 법인
- 2000. 10. 한국NCR과 WEB KIOSK 전략적 제휴

- 2000. 11. 뉴미디어대상수상 - OA부문 (당사 MediaMax)
- 2000. 12. 올해의 중소기업정보통신기업상 수상 (정보통신부)
- 2001. 4. (주)장원엔지니어링 무인증명발급기 개발 전략적 제휴
- 2001. 5. SecuGen Japan, Ltd. 와 지문인식 Web Kiosk 공동개발계약 체결
- 2001. 9. 무인민원통합키오스크 조달청 우수조달제품 선정
- 2001. 11. 무인증명서발급기 산업자원부 차세대일류상품 선정
- 2001. 11. 중소기업특위 벤처기업 대상 수상
- 2002. 1. 일본경륜장 리피스타 키오스크 수출
- 2002. 3. 네오테크와 금융ATM 개발을 위한 전략적 제휴
- 2002. 7. 창원경륜장 국내최초 양방향 키오스크 설치
- 2003. 12. 중소기업청 기술혁신형 중소기업(INNO-BIZ) 선정
- 2005. 4. KioskCom 수상식 2개 부문 입상
 - 최고 신기술 키오스크, 최고신기술소프트웨어
- 2006. 4. KioskCom 수상식 2개 부문 입상
 - 최고 신기술 키오스크, 최고 엔터테인먼트 및 게임 키오스크

(2) 상호의 변경

설립이후 현재까지 상호의 변경은 없습니다.

(3) 합병, 분할(합병), 포괄적 주식교환 · 이전, 중요한 영업의 양수 · 도 등

설립이후 현재까지 회사에 중요한 영향을 미칠 수 있는 합병이나 영업의 양수도와 같은 사건이 발생하지 않았습니다.

(4) 생산설비의 변동

- 해당사항 없습니다.

(5) 경영활동과 관련된 중요한 사실의 발생

- 해당사항 없습니다.

다. 회사의 존속기간

- 해당사항 없습니다.

2. 요약 사업내용

가. 사업의 개요

(1) 업계의 현황

1) 산업의 특성

멀티미디어 기술의 급속한 성장과 인터넷이라는 세계적인 정보통신망이 활성화 되면서 누구나 가정이나 직장에서 쉽게 세계의 모든 정보를 얻고 있습니다. 웹브라우저라는 획기적인 정보검색 도구가 계속적으로 발전하고 있으며 끊임없는 기술개발로 매일 새로운 시스템을 접하고 있는 이때에도 세계 각국은 21세기 국가 경쟁력 우위를 점하기 위해 지속적인 정보통신 산업발전에 전력을 다하고 있습니다. 이런 세계적인 정보통신흐름에 맞추어 가정이나 직장에서 정보를 얻는 것에 그치지 않고 거리와 공공장소에서 언제 어디서나 정보를 얻을 수 있는 인프라가 최근에 키오스크에 의해서 이루어지고 있습니다.

용어해설

키오스크 : 국내 정보통신 용어로 무인정보 단말기라고 하며 불특정 다수의 일반인들이 손쉽게 터치스크린을 통해서 인터넷, 멀티미디어 등 각종 정보를 검색하는 시스템으로서 일반빌딩, 백화점, 관공서, 호텔, 병원, 등 거의 모든 분야에 적용 설치 되며 최근에 증명서발급용 키오스크, 공중전화 대체용 키오스크, 자판기용 키오스크, MP3다운로드 키오스크 등 다양한 방식으로 활용되고있다.

2) 산업의 성장성

1996년 미국에서 개발된 인터넷이 포함된 웹키오스크('96컴덱스에서 소개)는 '97년부터 미국 등 일부 선진국가들을 중심으로 빠르게 보급되기 시작했습니다.

키오스크의 경쟁력은 무엇보다도 소프트웨어 기술이 좌우된다고 할 수 있습니다. 이런 면에서 국내의 현재 소프트웨어 기술력은 해외 업체와의 경쟁이 가능한 상태에 있으며 시장규모가 큰 해외시장에서는 고도의 기술력과 적극적인 마케팅으로 경쟁력을 유지해야 할 것으로 판단됩니다. 국내에서도 백화점, 의약분업에 의한 병원, 아파트, 상품매장 등 사회 각분야에서 키오스크에 대한 관심이 점차적으로 증가, 운영되고 있으며 기존 금융ATM기와 결합된 형태의 키오스크뿐 아니라, 핸드폰 기능과 결합된 MP3, 포토다운로드 및 출력 기능이 추가된 복합 멀티미디어 키오스크가 개발, 운영되는 등 앞으로의 본격적인 성장세가 기대됩니다.

3) 경기변동의 특성

키오스크 산업 경기변동의 가장 큰 요인은 인터넷 사업과 정보통신망 구축 경기를 들 수 있으며 정부의 정보화 의지도 주요인이 될 수 있습니다. 또한 의약분업으로 인한 종합병원의 원외 처방전 전송 및 모바일 시장의 오프라인 매장의 활성화 등도 키오스크 활성화에 영향을 미칠 수 있습니다. 현재 해외시장은 키오스크가 확산, 보급되는 단계에 있어 국내기업의 해외진출이 유리한 상황이며, 국내도 2000년 하반기부터 시장이 활성화되기 시작하다가 2001년 하반기부터 IT경기의 침체로 인하여 성장세가 둔화된 상태이며 2005년부터 실시한 공무원들과 대기업들의 주5일 근무와 근무시간 단축으로 인한 무인안내시스템과 증명발급기 수요가 계속적으로 증가될 것으로 예상됩니다.

4) 경쟁요소

최근 수요자들의 욕구를 보면 웹키오스크, 전자상거래용 키오스크, 증명서발급 키오스크, 음반자판 키오스크, 은행ATM기, 전자투표시스템, 유비쿼터스를 도입한 U-KIOSK, MP3 및 포토 다운로드, 출력 등 다양한 방식의 키오스크와 이러한 기능을 모두 통합한 통합키오스크와 같은 제품의 요구가 증대되고 있습니다. 이와 같은 요구 상황에 가장 빠르고 최적화된 제품을 생산하여 사용자들의 요구를 충족시킬 수 있는 소프트웨어 기술력을 갖추는 것이 시장에서의 가장 큰 경쟁요소로 나타나고 있습니다.

5) 자원조달상의 특성

키오스크 산업의 핵심은 소프트웨어입니다. 따라서 인적자원 외에 나머지 하드웨어 자원은 크게 문제 되지 않습니다. 다만 터치스크린은 미국 특허제품으로 3M(구, 마이크로터치사) 제품이 전세계 주종을 이루고 있으나, 미국의 Elo TouchSystems, 일본의 Tyco Electronics, 한국의 디지텍시스템즈(주) 등 여러 회사에서도 우수한 품질의 터치스크린을 제조, 생산합니다. 이에 당사는 3M(구, 마이크로터치사)와 파트너계약 및 국내 총판계약을 맺었었으며, 현재 디지텍시스템즈(주)와 파트너, 공급계약을 맺고 있어 대외판매 및 자체수요 발생시 직접적인 주문공급체계를 갖추고 있습니다. 또한 소프트웨어 프로젝트를 위해서 키락을 (주)미디어테크원으로부터 공급받는 등 자원조달에 큰 문제점은 없다고 할 수 있습니다.

6) 관계법령 또는 정부의 규제

당사의 제품은 2001년과 2002년 연속해서 조달청의 우수조달 제품으로 선정되었으며 2002년 산업자원부의 차세대세계일류상품으로도 선정된 이후 2005년 12월 현재세계일류상품 승격 선정되어 해외진출을 위한 정부 지원을 받고 있습니다.

(2) 회사의 현황

1) 영업개황 및 사업부문의 구분

ㄱ. 영업개황

당사는 '96년 창업 이래 소프트웨어 핵심기술 연구개발에 주력하면서 키오스크 통합솔루션을 주 아이템으로 하고 있습니다. 당사의 솔루션은 향후 해외시장에 대한 수출을 목표로 프로그램을 개발한 결과 안정된 국내 시장 기반을 구축하고 있으며, 동시에 해외시장 진출을 위해서 해외 전시회 등에 적극적으로 참가하여 제품의 우수성을 홍보하고 있습니다.

지난 2004년은 고유가와 환율변동 등으로 의한 세계경제의 불확실성과 국내시장의 경기침체로 인해 대다수 IT기업들에게는 어려운 한해였습니다. 그러나 당사는 2004년 하반기부터 그동안 지속적으로 추진하여 왔던 사업 영역에서 다소 활기를 띄면서 2003년과 대비하여 매출과 수익을 증대할 수 있었으며, 흑자전환에 이르렀습니다.

2005년에는 키오스크(kiosk) 의 고급화와 제품의 다각화에 초점을 맞추었습니다. 2004년 연말 디자인혁신상품개발사업의 일환으로 제작된 우수 디자인의 키오스크를 바탕으로 키오스크의 소재와 디자인을 고급화하여 타 키오스크 업체와의 차별화를 준비 하고 있습니다.

또한 키오스크를 통한 모바일 시장의 진출 일환으로 세계최초로 MP3다운로드키오스크를 개발, 공급계약을 체결하여 계속해서 공급,수요를 늘려가고 있으며, 여기에 사진을 다운로드,인화할수 있는 포토 키오스크기능이 추가된 복합 멀티미디어 키오스크를 새로 개발하여 생산준비를 하고 있습니다.

※ 당사의 신제품 개발 내역

연 도	제품명	특성 및 특징	비 고
1996년	MSAT	멀티미디어 저작도구(국책과제)	프로그램 저작권 등록
1996년	MEDIA MAKER	윈도우용 멀티미디어 저작도구	프로그램 저작권 등록
1997년	KIOSK RUNTIME	키오스크 전용 플레이어	-
1997년	Media Web Autho	인터넷 저작도구	-
1998년	MediaTouchWeb	인터넷 키오스크 툴	-
1998년	Media Search	인터넷 검색 엔진	-
1998년	Media Max	초고속 융합 키오스크 툴	뉴미디어대상 수상, 우수신기술 마크 획득
1999년	KMS	키오스크 원격관리 시스템	-
2000년	MediaMail	통합 메일 관리시스템	-
2000년	통합민원키오스크	안내+인터넷+멀티미디어시스템 구현	Q마크 획득
2002년	MTK-X2	우편무인창구	-
2002년	MediaMax-B	뱅킹용 키오스크 운영툴	프로그램 저작권 등록
2003년	MediaMax-M	병원용 키오스크 운영툴	프로그램 저작권 등록
2004년	MediaMax-R	모바일용 키오스크 운영툴	-
2005년	MediaMax-S	키오스크 전용 플레이어 저작도구	-
2005년	MP3 다운로드키오스크	기존 키오스크+MP3 다운로드 기능	KIOSK COM 2005 -Winner- Most Creative/Best Use of New Technology in KioskDeployment -1st Runner Up- Best Kiosk Software (Toolkit)
2006년	모바일 다운타운키오스크	기존 키오스크+MP3 다운로드 기능	KIOSK COM 2006 -Winner- Most Creative/Best Use of New Technology in KioskDeployment -Winner- Best Kiosk Application for Entertainment or Gaming

● 용어 해설

Media Max : 당사가 개발한 키오스크 솔루션 제작툴인 미디어맥스는 인터넷 웹과 DBMS를 융합시키는 시스템을 구현할 뿐만 아니라, 모든 통신망 (전용선, ATM망, ISDN, 일반전화선, 초고속망등)과 모든 데이터베이스 (사이베이스, 오라클, 인포믹스)에서 다른 기종의 서버와 데이터베이스를 완벽히 융합하여, 기존의 데이터베이스를 100% 활용할 수 있도록 하는 확장성을 가진 키오스크 제작에 필수적인 주력 소프트웨어 제품임.

MediaTouchweb : 다양한 멀티미디어 기능을 구현하는 미디어맥스와 비교하여 멀티미디어

기능을 제외하고, web상에서의 정보검색을 주기능으로 개발된 저가의 보급형 제품으로 지방자치단체 및 공공서등의 행정안내를 위한 키오스크에 주로 활용 되고 있다.

MediaMail : 복잡한 메일 클라이언트의 설치 없이 인터넷 익스플로러나 넷스케이프, 네비게이터와 같은 웹 브라우저만 있으면 간편하고 쉽게 사용할 수 있는 웹기반 메일 서버입니다. 관리 측면에서는 메일 서버를 유지하는데 소용되는 비용을 줄여 주며 사용 측면에서는 IP 어드레스, POP3 서버, SMTP 서버등의 복잡한 설치 없이 웹 브라우저만으로 쉽게 메일을 주고 받을 수 있는 제품으로 최근 공공 서 메일 서버 및 포털사이트 메일서버에 활용됨.

나. 공시대상 사업부문의 구분

- 해당사항 없습니다.

2) 시장점유율

제품 품목명	2005년도		2004년도		2003년도		비고
	회사명	시장 점유율	회사명	시장 점유율	회사명	시장 점유율	
kiosk 전체 솔루션	미디어 솔루션	75%	미디어 솔루션	75%	미디어 솔루션	75%	내수
	기타	25%	기타	25%	기타	25%	내수 내수
Media Max	미디어 솔루션	85%	미디어 솔루션	85%	미디어 솔루션	85%	내수
	외국산물	5%	외국산물	5%	외국산물	5%	내수
	기타	10%	기타	10%	기타	10%	내수
Media Touch web	미디어 솔루션	50%	미디어 솔루션	50%	미디어 솔루션	50%	내수
	기타	50%	기타	50%	기타물	50%	내수 내수
부증명서발급기(MTK 2000)	미디어 솔루션	15%	미디어 솔루션	15%	미디어 솔루션	15%	내수
	기타	85%	기타	85%	기타	85%	내수

행자

- 상기 시장 점유율은 멀티미디어 키오스크 및 웹 키오스크 분야에 한합니다.
- 타사가 당사의 솔루션으로 키오스크를 제작한 것도 당사의 점유율에 포함시켰습니다.
- 무상 공급하는 제품은 제외 하였습니다.
- 무인증명발급기의 경우 당사가 출자한 회사(에니텍시스)의 물량은 제외하였습니다.

3) 시장의 특성

국내시장은 정부기관 및 지방자치단체의 수요가 대부분을 차지하고 있으나 전자정부 구현의 시작 시점인 2001년부터 통합민원키오스크와 증명서발급 키오스크의 수요가 확대되어 왔습니다. 또한 정보통신통신 산업의 발달과 더불어 키오스크 제품에 대한 이해와 관심이 증가하고 있으나 IT경기침체로 인해 시장수요는 기대치에 미치지 못하고 있는 실정입니다.

반면 해외시장은 국내 키오스크 시장보다는 제품의 다양성이나 공급 수량의 측면에서 광범위하게 시장이 형성되어 있습니다. 현재의 국내 소프트웨어 기술력은 외국 기업의 경쟁에서 대등한 수준이며, 면밀한 현지조사와 그에 따른 적절한 마케팅이 이루어 진다면 해외시장으로의 매출확대도 충분히 기대할 수 있습니다.

당사는 해마다 KioskCom (Las Vegas)나 Cebit (Hannover), GiTEX (Dubai), ICT (Vietnam) 등에 지속적으로 참가하여 당사의 키오스크 솔루션의 우수성을 홍보하고 있으며 기술적 측면에서 그 우수성을 인정받고 있습니다.

4) 신규사업 등의 내용 및 전망

현재 키오스크틀로 활용되고 있는 미디어맥스와 미디어터치웹을 휴대용 단말기에 적용하기 위한 칩모듈화 작업을 지속적으로 추진하여 휴대 단말기와 가전제품까지 적용되는 모델을 구현하고 있으며, 금융분야나 대형 병원뿐 아니라 기타 다른 분야로 키오스크의 활용이 확대해 나가고 있습니다.

나. 주요제품 및 원재료

(1) 주요 제품 등의 현황

(단위 :천원,%)

사업 부문	매출 유형	품 목	구체적용도	주요상표등	매출액 (비율)
소프트웨어 및 무인 정보 단말기	제품	MediaMax	안내시스템 저작툴	MediaMax	165,701 (44.64%)
	제품	MediaTouchweb	Web KIOSK 저작툴	Media Touchweb	10,795 (3.03%)
	제품	MediaMail	Webmail system	Media Mail	-
	제품	TouchScreen	안내시스템 입력도구	TouchScreen	21,593 (6.05%)
	제품	S/W Package 및 H/W	S/W 커스터마징, DB구축, 콘텐츠 제작, H/W 제작 등	-	158,688 (44.48%)
합계	-	-	-	-	356,777 (100%)

(2) 주요 제품 등의 가격변동추이

(단위 : 원)

품 목	제 11기 반기	제 10 기	제 9 기
MediaMax	4,300,000	4,769,700	4,765,000
Media Web mail	7,850,000	10,097,000	10,300,000
MediaTouchweb	650,000	759,050	799,000
TouchScreen	320,000	341,900	391,000

1) 산출기준

- 가격산출기준 : 제품 품목 군으로 단순 산출(총매출액/판매수량)

2) 주요 가격변동원인

- 경기 부진에 따른 단가 인하

- 기술개발, 생산성향상, 다량판매에 따른 할인등으로 원가절감에 의한 단가인하

- TouchScreen은 국내의 디지텍시스템즈사(주)와 Partner 계약을 맺은 후 제조, 생산하므로 판매와 구입시에 단가 인하 요인이 있습니다.

3) 주요 원재료 등의 현황

(단위 : 천원, %)

사업부문	매입유형	품 목	구체적용도	매입액(비율)	비 고
무인정보단말기	원재료	PC 및 서버	키오스크용	110,426 (53.99)	아이넷피아 등
		TouchScreen	터치모니터용	25,729 (12.58)	3M 디지텍시스템즈
		외함	외장 CASE	38,145 (18.65)	미디어테크원, 대신키오스크 등
		기타	프린터, 카드리더기, UPS 등	30,240 (14.78)	청호, 대청정보, 엔이티 등
합 계				204,540 (100%)	-

4) 주요 원재료 등의 가격변동추이

(단위 : 원)

품 목	제 11기 반기	제 10 기	제 9 기
MediaMax	4,780,000	4,769,700	4,765,000
Media Web mail	9,980,000	10,097,000	10,300,000
MediaTouchweb	720,000	759,050	799,000
TouchScreen	310,000	341,900	391,000

ㄱ. 산출기준

가격산출기준은 가장 최근에 구매한 가격으로 산출하였습니다.

ㄴ. 주요 가격변동원인

- 기술개발, 생산성 향상, 다량판매에 따른 할인 등으로 원가절감에 의한 단가 인하
- TouchScreen은 국내의 디지텍시스템즈사(주)와 Partner 계약을 맺은 후 제조, 생산하므로 판매와 구입시에 단가 인하 요인이 있음

3. 요약 재무정보 및 감사의견

가. 요약 재무정보

(단위 : 천원)

구 분	제 11기 반기	제 10 기	제 9 기	제 8 기	제 7 기
[유동자산]	10,128,455	7,526,068	5,323,746	9,070,365	10,081,748
· 당좌자산	10,033,719	7,443,603	5,189,026	8,886,399	9,793,154
· 재고자산	94,735	82,465	134,719	183,965	288,593
[고정자산]	3,913,608	6,732,438	8,406,561	4,200,444	4,317,325
· 투자자산	1,662,949	4,510,003	6,353,708	2,291,041	2,275,685
· 유형자산	2,069,925	2,055,290	2,048,202	1,811,038	1,878,453
· 무형자산	180,734	167,144	4,651	98,364	163,186
자산총계	14,042,064	14,258,507	13,730,308	13,270,809	14,399,074
[유동부채]	392,037	472,670	290,599	211,731	168,606
[고정부채]	25,467	29,344	24,146	15,605	22,520
부채총계	417,504	502,014	314,746	227,336	191,127
[자본금]	1,539,186	1,539,186	1,539,186	1,539,186	1,539,186
[자본잉여금]	13,301,695	13,379,288	13,379,288	13,379,288	13,398,404
· 자본준비금	13,301,695	13,301,695	13,301,695	13,301,695	13,301,695
· 재평가적립금	-	77,593	77,593	77,593	96,709
[이익잉여금]	2,382,862	2,880,249	2,532,204	2,255,199	3,365,104
[자본조정]	(-)3,599,184	(-)4,042,231	(-)4,035,117	(-)4,130,201	(-)4,094,749
자본총계	13,624,559	13,756,492	13,415,561	13,043,473	14,207,946
매출액	1,173,519	4,743,948	3,366,805	2,343,611	6,248,513
영업이익	(-)651,200	105,224	(-)304,071	(-)849,445	(-)1,160,514

구분	제 11기 반기	제 10 기	제 9 기	제 8 기	제 7 기
경상이익	(-)527,327	277,581	223,858	(-)1,277,316	(-)1,249,911
당기순이익	(-)476,521	284,544	277,004	(-)1,109,905	(-)870,697

[△는 부(-)의 수치임]

나. 감사의견

감사인	감 사 의 견			
	제11기 반기	제10기	제9기	제8기
화인경영회계법인	지적사항 없음	적정	적정	적정

4. 기타 필요한 사항

- 해당사항 없습니다.

제1부 모집 또는 매출에 관한 사항

1. 모집 또는 매출에 관한 일반사항

1. 모집 또는 매출주식의 내용

(단위 : 원, 주)

주식의 종류	주식의 수		모집(매출)가액		모집(매출)총액		주 당 액면가액	주식의 내용	비고
	모집	매출	예정	확정	예정	확정			
기명식보통주	1,500,000	-	0	7,000	00,500,000000	500	기명식보통주	-	
합 계	0	-	-	7,000	10,500,000000	500	-	-	

이사회 결의일 : 2006년 09월 28일

가. 모집가액의 산정근거 :

주권상장법인 등이 제3자배정방식으로 유상증자시 발행가액은 " 유가증권의 발행 및공시 등에 관한 규정" 제57조(유상증자의 발행가액)의 산출근거에 의거, 유상증자를 위한 이사회결의일 전일(2006.09.27)을 기산일로 하여 1개월 가중평균종가(7,548원), 1주일 가중평균종가(7,382원), 최근일 종가 (7,300원)를 산술평균한 금액(7,410원)과최근일 종가(7,300원)중 낮은 금액인 7,300원(기준가액)에 할인율 4.1%를 적용하여 발행가액을 결정하였습니다.

단, 기준가액이 액면가액 이하인 경우에는 액면가로 발행합니다. (10원 미만 절상)

일수	일자	종가	거래량	가중평균금액
1	2006-9-27	7,300	299,515	2,186,459,500
2	2006-9-26	7,800	33,155	258,609,000
3	2006-9-25	7,750	18,884	146,351,000
4	2006-9-22	7,710	1,227	9,460,170
5	2006-9-21	7,850	7,372	57,870,200
6	2006-9-20	7,830	7,340	57,472,200
7	2006-9-19	7,780	4,172	32,458,160
8	2006-9-18	7,750	113,802	881,965,500
9	2006-9-15	7,800	6,960	54,288,000
10	2006-9-14	7,850	1,655	12,991,750
11	2006-9-13	7,790	4,430	34,509,700
12	2006-9-12	7,800	3,703	28,883,400
13	2006-9-11	7,950	20,636	164,056,200
14	2006-9-08	7,940	5,828	46,274,320
15	2006-9-07	7,830	17,324	135,646,920
16	2006-9-06	7,840	4,132	32,394,880
17	2006-9-05	7,950	7,147	56,818,650
18	2006-9-04	7,600	15,390	116,964,000
19	2006-9-01	7,910	2,316	18,319,560
20	2006-8-31	7,800	2,644	20,623,200

21	2006-8-30	7,690	5,379	41,364,510
22	2006-8-29	7,800	5,940	46,332,000
23	2006-8-28	7,810	20,563	160,597,030
1개월 거래량 가중평균(A)		7,548	2006-8-28~2006-9-27	
1주일 거래량 가중평균(B)		7,382	2006-9-21~2006-9-27	
최근 일 종가(C)		7,300	2006-9-27	
평균(A+ B+ C)/(D)		7,410		
기준가액		7,300	(C)와 (D) 중 낮은 가액	
발행가액		7,000	기준가액에서 4.1 %할인된 금액	

나. 제3자 배정 근거사항(당사정관 제10조)

정관상신주인수권의 내용	<p>제10조(신주인수권)</p> <p>①이 회사의 주주는 신주발행에 있어서 그가 소유한 주식수에 비례하여 신주의 배정을 받을 권리를 가진다.</p> <p>②제1항의 규정에 불구하고 다음 각호의 경우에는 주주외의 자에게 신주를 배정할 수 있다.</p> <ol style="list-style-type: none"> 1. 증권거래법 제189조의3의 규정에 의하여 이사회의 결의로 일반공모증자 방식으로 신주를 발행하는 경우 2. 증권거래법 제191조의7의 규정에 의하여 우리사주조합원에게 신주를 우선배정하는 경우 3. 증권거래법 제189조의4의 규정에 의하여 주식매입선택권의 행사로 인하여 신주를 발행하는 경우 4. 증권거래법의 규정에 의하여 주식예탁증서(DR)발행에 따라 신주를 발행하는 경우 5. 회사가 경영상 필요로 외국인투자촉진법에 의한 외국인투자를 위하여 신주를 발행하는 경우 6. 긴급한 자금조달 및 경영상 필요로 국내,외 금융기관, 기관투자자, 일반법인에게 신주를 발행하는 경우 7. 기술도입을 필요로 그 제휴회사에게 신주를 발행하는 경우 8. 상법 제418조 제2항의 규정에 따라 신기술의 도입, 재무구조개선 등 회사의 경영상 목적을 달성하기 위하여 필요한 경우 <p>③ 주주가 신주인수권을 포기 또는 상실하거나 신주배정에서 단주가 발생하는 경우에 그 처리방법은 이사회의 결의로 정한다.</p>
--------------	--

다. 제3자 배정 대상자 내역

(단위:주,원)

제3자배정대상자	배정주식수	배정금액	회사 및 최대주주여부, 특수관계여부, 기존주주여부
구분호	1,000,000	7,000,000,000	-
Glory choice (China) limited	200,000	1,400,000,000	-
Sky asset (Hong Kong) limited	200,000	1,400,000,000	-
Crown grand limited	100,000	700,000,000	-

- 제3자배정 대상자인 구분호 및 3개 해외법인은 본 유가증권신고서 제출일 현재 당사와는 증권거래법 시행령 제10조3의 2항에 의한 특수관계자에 해당하지 않습니다.

라. 제3자 배정자 중 법인현황

순번	법인명	회사의 현황				
				대표자	Cheng wo chun	
1	Glory choice (China) limited	본점소재지	Unit B,11Floor,Trust Tower,68Johnston Road,WanChai			
		설립연도	2002년 2월 1일			
		주요재무현황	자산총액	U\$ 8 Million	자본총액	U\$ 8 Million
			부채총액	-	자본금	H\$ 2
		주요사업	Investment Company			
		주요주주	Cheng wo chun (Hong Kong)			
		2	Sky asset (Hong Kong) limited	대표자	Panker Limited	
본점소재지	34Floor,TheLeeGardens,3SHysanAvenue,CausewayBay,Hong Koog					
설립연도	2006년 7월 5일					
주요재무현황	자산총액			U\$ 3 Million	자본총액	U\$ 3 Million
	부채총액			-	자본금	H\$ 1
주요사업	Investment Company					
주요주주	United Nominees Limited (Hong Kong)					
3	Crown grand limited	대표자	Fu Ching			
		본점소재지	Rm1607,DominionCentre,43QueensRoadeast,WanChai			
		설립연도	2006년 1월 25일			
		주요재무현황	자산총액	U\$ 5 Million	자본총액	U\$ 5 Million
			부채총액	-	자본금	H\$ 1
		주요사업	Investment Company			
		주요주주	Fu Ching (Hong Kong)			

마. 보호예수에 관한 사항

제3자 배정 대상주식 1,500,000주 중 구번호에 대한 배정주식 1,000,000주는 교부일로부터 1년간 보호예수할 예정입니다.

바. 증자시 최대주주 및 특수관계인 지분변동을 내역

(단위 : 주, %)

성명	관계	소유주식수 (신고서제출일현재)	지분율(%)	
			변동전 (발행주식총수: 3,078,373주)	변동후 (발행주식총수: 4,578,373주)
임용재	대표이사	1,223,000	39.73%	26.71%
심인황	이사	9,000	0.29%	0.20%

사. 제 3자 배정유상증자의 목적, 주주 이외의 자와 발행인과의 관계 및 선정경위

- ① 경영상의 목적 : 운영자금조달 및 신규사업 진출
- ② 주주외의 자와 발행인의 관계 : 해당사항 없음
- ③ 주주이외의 자 선정경위 : 회사 경영상 필요자금을 신속히 조달하기 위하여 당 사와 이해관계가 없는 당사에 투자를 원하는 개별투자자를 대상으로 납입능력을 고려하여 이사회에서 최종적으로 선정함.

2. 초과배정 옵션에 관한 사항

금번 제3자 배정 증자와 관련하여 초과배정 옵션에 관한 사항은 해당사항이 없습니다.

3. 모집의 방법

[모집방법 : 제3자배정]

모 집 대 상	주 수(%)	비 고
일 반 모 집	0주(0%)	-
주 주 배 정	0주(0%)	-
우리사주배정	0주(0%)	-

모집대상	주 수(%)	비 고
기 타	1,500,000주(100%)	기명식보통주
합 계	1,500,000주(100%)	

4. 매출의 방법 등

가. 매출의 방법

- 해당사항 없습니다

나. 매출의 위탁(또는 재위탁)에 관한 사항

- 해당사항 없습니다

다. 매출대상주식의 소유자에 관한 사항

(단위 : 주)

성 명 (또는 명칭)	생년월일 (사업자등록번호)	회사와의 관계	소유주식수	매출주식수
-	-	기타	-	-
-	-	기타	-	-
합 계				

- 해당사항 없습니다.

5. 모집 또는 매출의 조건 및 절차

가. 모집 또는 매출조건

항 목		내 용	
모집 또는 매출주식의 수		1,500,000	
주당 모집가액 또는 매출가액	예정가액	-	
	확정가액	7,000	
모집총액 또는 매출총액	예정가액	-	
	확정가액	10,500,000,000	
청 약 단 위		청약자별 배정수량 범위내	
청약기일	일반모집 또는 매출	개시일	-
		종료일	-
	주 주 배 정	개시일	-
		종료일	-
	우 리 사 주 배 정	개시일	-
		종료일	-
	기 타	개시일	2006년 10월 18일
		종료일	2006년 10월 18일
청약증거금	일반모집 또는 매출	-	
	주 주 배 정	-	
	우 리 사 주 배 정	-	
	기 타	청약금액의 100%	
납 입 기 일		2006년 10월 18일	
배당기산일(결산일)		2006년 01월 01일	

나. 모집 또는 매출의 절차

(1) 공고의 일자 및 방법

구 분	일 자	신 문
배정기준일(주주확정일) 또는 신주발행의 공고	-	-
모집 또는 매출가액 확정일의 공고	-	-
청 약 공 고	-	해당자에게 개별통지
	-	-
배 정 공 고	-	해당자에게 개별통지
	-	-

(2) 청약방법

- 청약대상자는 제3자배정 방식으로 당사의 이사회결의에 의해 확정된 자이어야 합니다.
- 청약자는 소정의 주식청약서 2통에 필요한 사항을 작성하여 청약증거금에 해당하는 금액과 함께 청약사무 취급처에서 청약하여야 합니다.
- 청약자는 1인 1건에 한하여 청약할 수 있으며 "금융실명거래 및 비밀보장에 관한 법률"에 의한 실명자이어야 합니다.
- 청약사무취급기관은 청약자의 실명확인증표에 의하여 실명자임을 확인한 후 청약을 접수하여야 합니다. 모집주식의 배정은 당사 이사회결의에 의한 제3자의 확정 배정 주식수에 따라 배정합니다.

(3) 청약취급처

주식회사 미디어솔루션 본사 : 서울시 마포구 동교동 165-8 LG팰리스빌딩 607호

(4) 청약결과 배정방법

- 배정비율 : 이사회결의에 의한 제3자 배정주식수에 따라 배정합니다.
- 배정방법 : 이사회결의에 의한 확정된 자의 배정주식수내에서 청약한 주식수내에서 배정합니다.

(5) 주권교부에 관한 사항

- 주권교부 예정일 : 2006년 11월 03일
- 주권상장 예정일 : 2006년 11월 06일
- 주권교부 장소 : 증권예탁결제 증권대행부에서 실물을 인수하거나, 증권거래법 제174조 5항의 규정에 의한 신청을 한 경우, 해당 청약자에게 배정된 주식은증권예탁원의 명의로 일괄 발행되고 동 주권은 청약자의 장부상 계좌에 자동 입고 됩니다.
- 상기일정은 관계기관과의 협의에 따라 변경될 수 있습니다.

6. 인수에 관한 사항

[인수방법 : 해당사항없음]

인수인			인수주식의 종류 및 수	인수조건
명칭	고유번호	주소		
-	-	-	-	-
-	-	-	-	-

7. 기타 모집 또는 매출에 관한 사항

가. 신주인수권증서에 관한 사항

신주배정기준일	신주인수권매매증권회사	
	회사명	회사 고유번호
-	-	-

나. 주권교부일 이전의 주식양도의 효력에 관한 사항

■ 증권거래법 제174조의 3 (계좌부기재의 효력)

- (1) 고객계좌부와 예탁자계좌부에 기재된 자는 각각 그 유가증권을 점유하는 것으로 봅니다.
- (2) 고객계좌부와 예탁자계좌부에 대체의 기재가 유가증권의 양도 또는 질권설정을 목적으로 하는 경우에는 유가증권의 교부가 있었던 것과 동일한 효력을 가집니다.
- (3) 예탁유가증권의 신탁은 신탁법 제3조 제2항의 규정에 불구하고 예탁자계좌부 또는 고객계좌부에 신탁재산인 뜻을 기재함으로써 제3자에게 대항할 수 있습니다.
- (4) 주식발행전에 유가증권시장 또는 코스닥시장에서의 매매거래 중 고객계좌부 또는 예탁자계좌부상 계좌간 대체의 방법으로 결제하는 경우에는 상법 제 335조 제3항의 규정에도 불구하고 발행회사에 대하여 그 효력이 있습니다.

다. 청약증거금의 대체 및 반환 등에 관한 사항

청약증거금은 주금 납입일에 주금으로 대체합니다.

라. 주금납입장소

신한은행 동교동지점

마. 기타의 사항

(1) 본 주권은 정부 및 금융기관이 보증한 것이 아니며, 투자위험은 투자자에게 귀속 되오니 투자자께서는 투자시 이러한 점을 유념해 주시기 바랍니다.

(2) 본 신고서의 재무에 관한 사항, 감사인의 감사 의견, 이해관계자와의 거래내용 등은 2006년 반기보고서와 2005년 사업보고서 및 감사보고서의 기재사항을 기준으로 작성하였습니다.

(3) 본 유가증권신고서상의 공모일정은 확정된 것이 아니며 관계기관의 조정 또는 유가증권신고서 수리과정에서 변경될 수 있습니다.

(4) 본 유상증자는 신주인수권이 배제된 제3자배정에 의한 유상증자이므로 구주주 및 일반인은 청약에 참여할 수 없습니다.

(5) 증권거래법 제9조 2항에 의거 본 유가증권신고서의 효력의 발생은 유가증권신고서의 기재사항이 진실 또는 정확하다는 것을 인정하거나, 정부가 이 유가증권의 가치를 보증 또는 승인한 것이 아니므로 본 유가증권에 대한 투자는 전적으로 주주 및 투자자에게 귀속됩니다.

II. 투자위험요소

1. 환금성 위험

가. 환금성 위험

(1) 당사의 금번 제3자배정 유상증자는 코스닥시장에 상장된 주식(보통주)과 동일한 성질의 주식을 신규로 발행하여 등록하는 것이므로 환금성 위험이 발생할 가능성은 낮습니다. 다만, 코스닥증권시장에 추가 상장되는 시점에서 금번 당사의 신주발행가액보다 코스닥증권시장의 주가수준이 낮을 경우 환금성 위험은 물론 원금에 대한 손해가 발생할 가능성이 있습니다. 또한 당사의 금번 발행되는 주식에 대해서는 전체물량을 보호예수하지 않으므로 동 물량의 출회에 따라 주가하락의 가능성이 있어 환금성 위험에 노출될 수 있습니다. 전체 유상증자주식 1,500,000주 중 1,000,000주는 1년간 보호예수되며, 500,000주는 보호예수 되지 않습니다. 보호예수와 관련한 사항은 다음과 같습니다. 투자자 여러분께서는 이러한 점을 고려하셔서 금번 유상증자에 참여하시기 바랍니다.

[보호예수와 관련된 사항]

순번	배정대상자	배정주식수	당사와의 관계	보호예수기간
1	구본호	1,000,000	-	1년
2	Glory choice (China) limited	200,000	-	없음
3	Sky asset (Hong Kong) limited	200,000	-	없음
4	Crown grand limited	100,000	-	없음

(2) 금번 유상증자 발행가액은 7,000원으로 유상증자 이사회결의일 전일인 2006년 09월 27일을 기준으로 유가증권 발행 및 공시 등에 관한 규정 제57조에 의거하여 결정되었습니다. 최근일(2006년 09월 27일) 주가는 7,300원으로 발행가액보다는 높은 가격이나 금번에 발행되는 신주의 매매가능일까지 주가가 급격히 하락하거나, 당사의 내적인 환경변화에 의한 급격한 주가 하락이 있을 경우 원금에 대해 손해가 발생할 수 있으며, 그에 따른 투자손실의 가능성이 있습니다.

(3) 당사의 금번 유상증자로 인해 추가로 상장되는 주식수는 1,500,000주로서 전체발행주식수 총 3,078,373주의 48.7%에 해당되며, 발행주식총수는 4,578,373주로 증가하게 됩니다. 따라서 발행주식총수의 증가는 주가하락의 중요한 요인으로 작용할 수 있습니다. 발행주식 총수의 증가에 의한 주가희석화의 위험은 [투자위험요소중 5. 주가희석화에 따른 위험]에 기재된 내용을 참조하시기 바랍니다.

(4) 당사의 주식은 투자가치에 대하여 보장을 하지 않으며 청약자 본인의 판단과 책임에 의하여 청약하여야 합니다.

2. 영업 또는 산업의 특성과 관련된 위험

가. 전반적인 경기변동에 따른 위험성

멀티미디어 기술의 급속한 성장과 인터넷이라는 세계적인 정보통신망이 활성화 되면서 누구나 가정이나 직장에서 쉽게 세계의 모든 정보를 얻고 있습니다. 웹브라우저라는 획기적인 정보검색 도구가 계속적으로 발전하고 있으며 끊임없는 기술개발로 매일 새로운 시스템을 접하고 있는 이때에도 세계 각국은 21세기 국가 경쟁력 우위를 점하기 위해 지속적인 정보통신 산업발전에 전력을 다하고 있습니다. 이런 세계적인 정보통신흐름에 맞추어 가정이나 직장에서 정보를 얻는 것에 그치지 않고 거리와 공공장소에서 언제 어디서나 정보를 얻을 수 있는 인프라가 최근에 키오스크에 의해서 이루어지고 있습니다. 하지만 IMF 위기와 같은 급격한 경기침체시에는 투자 위축으로 성장세가 둔화 되거나 마이너스 성장을 보일수도 있으며 실제로 국내도 2000년 하반기부터 시장이 활성화되기 시작하다가 2001년 하반기부터 IT경기의 침체로 인하여 성장세가 둔화된 상태입니다. 따라서 그 성장성과 필요성에 대한 일반적인 인식에도 불구하고 동 산업은 전반적인 경기변동의 영향을 받을수 있고 그에 따라 당사의 매출 및 수익성도 경기침체기에는 위축될수 있으므로 주의하여야 합니다.

나. 산업의 경기변동특성

키오스크 산업 경기변동의 가장 큰 요인은 인터넷 사업과 정보통신망 구축 경기를 들수 있으며 정부의 정보화 의지도 주요인이 될 수 있습니다. 또한 의약분업으로 인한 종합병원의 원외 처방전 전송 및 모바일 시장의 오프라인 매장의 활성화 등도 키오스크 활성화에 영향을 미칠수 있습니다. 현재 해외시장은 키오스크가 확산, 보급되는 단계에 있어 국내기업의 해외진출이 유리한 상황이나, 국내는 2000년 하반기부터 시장이 활성화되기 시작하다가 2001년 하반기부터 IT경기의 침체로 인하여 성장세가 둔화된 상태 입니다. 따라서 IT경기와 정부의 정보화 의지 등에 따라 당사의 매출 및 영업성과의 악화 가능성이 존재합니다.

다. 기술개발경쟁에 따른 위험성

최근 수요자들의 욕구를 보면 웹키오스크, 전자상거래용 키오스크, 증명서발급 키오스크, 음반자판 키오스크, 은행ATM기, 전자투표시스템,유비쿼터스를 도입한 U-KIOSK, MP3및 포토 다운로드,출력 등 다양한 방식의 키오스크와 이러한 기능을 모두 통합한 통합키오스크와 같은 제품의 요구가 증대되고 있습니다. 이와 같은 요구 상황에 가장 빠르고 최적화된 제품을 생산하여 사용자들의 요구를 충족시킬수 있는 소프트웨어 기술력을 갖추는 것이 시장에서의 가장 큰 경쟁요소로 나타나고 있습니다.

라. 터치스크린의 구입에 따른 환율 변동 위험에 노출

키오스크의 하드웨어인 터치스크린은 미국 특허제품으로 3M(구, 마이크로터치사) 제품이 전세계 주종을 이루고 있으며, 미국의 Elo TouchSystems, 일본의 Tyco Electronics, 한국의 디지텍시스템즈(주) 등 여러 회사에서도 우수한 품질의 터치스크린을 제조, 생산하고 있습니다. 당사는 국내업체인 디지텍시스템즈(주)와 파트너,공급계약을 맺고 있으나, 환율변동으로 로열티부담이 가중될 경우 국내업체의 공급단가도 그에 연동하여 상승할 수 있으므로, 향후 환율변동에 따라 동 산업의 영업성과가 영향을 받을 수 있습니다. 예기치 못한 급격한 환율 변동시 외환차손 및 원가부담으로 인한 수익성 악화의 요인이 될수 있습니다.

마. 신규사업의 불확실성 존재

당사가 금번 유상증자 자금으로 계획하고 있는 중소기업창업투자회사에 대한 투자와관련하여 다음과 같은 불확실성이 존재합니다.

(1) 새로운 경쟁환경에 따른 위험성

금융산업의 진입장벽이 낮아지면서 창업투자업계에도 거센 변화의 바람이 불고 있습니다. 갈수록 치열해지는 경쟁속에서 점차 창업투자업계는 차별화가 될 전망이며, 그 과정에서 생존하고 그로 인하여 도약하기 위하여는 다양한 서비스 기능과 우수한인력, 그리고 건전하고 수익성 높은 재무구조가 필연적이라 할 수 있습니다. 또한 2002년 중반 이후의 국내외적인 요건에 의한 금융환경 악화에 따른 증권시장의 침체로 인하여 창투사의 투자분위기가 크게 위축되었으나, 다각적인 투자 방식의모색과 동시에 좀더 전문화되고 특화된 투자 성향으로 창투사들이 신규투자자에 나서고 있어 향후 창업투자업계의 성장은 계속될 것으로 예상됩니다.

(2) 증권시장 침체에 따른 위험성

중소기업창업투자회사나 창업투자회사가 운영하는 창업투자조합은 당해 회사나 조합이 투자한 벤처기업이 주식시장이나 코스닥시장에 상장함으로써 얻게 되는 주식매각이익이 영업수지를 좌우하므로 증시의 등락에 따른 경제환경변화가 회사의 손익에 미치는 영향이 매우 큽니다. 따라서 증시환경에 따른 직접적인 영향을 최소화하기 위하여는 투자자산과 미투자자산운용부문의 포트폴리오(Portfolio)를 적절히 하는 리스크매니지먼트(Risk Management)로 증시 침체에 대비하는 것이 필요합니다.

(3) 유망기업의 발굴가능성에 따른 위험성

창업투자회사는 유망한 중소기업에 자본과 경영관리, 기술지도 등 종합적인 지원을 제공하므로써 투자기업을 육성한 후 투자금액을 회수하는 것이 주 업무라 할 수 있으므로 단순히 투자규모, 자산규모 등에 따라 타 창업투자회사와 경쟁관계에 있다고 볼 수 없으며 얼마나 많은 유망한 중소기업에 투자가 이루어지고 있는가? 그리고 당사가 얼마나 많은 우수 인력을 보유하고 있는가? 또는 외부 환경 즉 주식시장의 상황등에 따라 영업수익에 많은 영향을 끼치기 때문에 일반 기업들의 경쟁요소와는 많은 차이가 있습니다. 즉 단순히 시장 점유율등에 의한 경쟁관계보다는 투자자금의 확보 및 경영안정화, 투자의 전문화등을 통해 얼마나 많은 유망 중소기업을 발굴하여투자하느냐에 따라 수익성이 좌우되는 것입니다.

(4) 정부규제정도에 따른 위험성

정부의 규제정도에 따라 벤처금융업의 수익성이 크게 좌우될 수 있습니다. 정부는 피투자업체의 코스닥등록시 무분별한 주식매도로 인한 주가 하락을 막기 위하여 창투자 투자분에 대한 주식매도 금지 기간을 두어 실시하고 있는바, 창투자들의 수익성악화등의 부작용을 초래한 바 있습니다. 관련업계는 현재 주식매도 금지 기간의 폐지나 단축등을 지속적으로 요구하고 있는 상태이며, 점진적으로 가시적인 성과가 나타나고 있습니다.

3. 재무·손익상황과 관련한 위험

■ 요약재무제표

(단위 : 천원)

구분	제 11기 반기	제 10 기	제 9 기	제 8 기	제 7 기
[유동자산]	10,128,455	7,526,068	5,323,746	9,070,365	10,081,748
· 당좌자산	10,033,719	7,443,603	5,189,026	8,886,399	9,793,154
· 재고자산	94,735	82,465	134,719	183,965	288,593
[고정자산]	3,913,608	6,732,438	8,406,561	4,200,444	4,317,325
· 투자자산	1,662,949	4,510,003	6,353,708	2,291,041	2,275,685
· 유형자산	2,069,925	2,055,290	2,048,202	1,811,038	1,878,453
· 무형자산	180,734	167,144	4,651	98,364	163,186
자산총계	14,042,064	14,258,507	13,730,308	13,270,809	14,399,074
[유동부채]	392,037	472,670	290,599	211,731	168,606
[고정부채]	25,467	29,344	24,146	15,605	22,520
부채총계	417,504	502,014	314,746	227,336	191,127
[자본금]	1,539,186	1,539,186	1,539,186	1,539,186	1,539,186
[자본잉여금]	13,301,695	13,379,288	13,379,288	13,379,288	13,398,404
· 자본준비금	13,301,695	13,301,695	13,301,695	13,301,695	13,301,695
· 재평가적립금	-	77,593	77,593	77,593	96,709
[이익잉여금]	2,382,862	2,880,249	2,532,204	2,255,199	3,365,104
[자본조정]	(-)3,599,184	(-)4,042,231	(-)4,035,117	(-)4,130,201	(-)4,094,749
자본총계	13,624,559	13,756,492	13,415,561	13,043,473	14,207,946
매출액	1,173,519	4,743,948	3,366,805	2,343,611	6,248,513
영업이익	(-)651,200	105,224	(-)304,071	(-)849,445	(-)1,160,514
경상이익	(-)527,327	277,581	223,858	(-)1,277,316	(-)1,249,911
당기순이익	(-)476,521	284,544	277,004	(-)1,109,905	(-)870,697

가. 매출 및 손익상황과 관련한 위험

[요약 재무정보]

(단위 : 원)

과 목	제11기 반기	제10기 반기	제 10 기 연간	제 9 기 연간
I. 매출액	1,173,519,641	2,919,215,457	4,743,948,453	3,366,805,519
II. 매출원가	1,230,814,965	2,272,657,958	3,896,648,417	2,997,941,592
III. 매출총이익	(-)57,295,324	646,557,499	847,300,036	368,863,927
IV. 판매비와 관리비	593,905,567	339,655,935	742,075,780	672,935,183
V. 영업이익	(-)651,200,891	306,901,564	105,224,256	(-)304,071,256
VI. 영업외수익	204,019,214	270,402,585	401,478,556	859,194,689
VII. 영업외비용	80,145,846	68,436,490	229,121,401	331,265,280
VIII. 경상이익	(-)527,327,523	508,867,659	277,581,411	223,858,153
VI. 법인세차감전이익	(-)527,327,523	508,867,659	277,581,411	223,858,153
VII. 법인세비용	(-)50,805,823	42,470,882	(-)6,963,549	(-)53,146,565
VIII. 반기(당기) 순이익	(-)476,521,700	466,396,777	284,544,960	277,004,718

[매출유형]

(단위 : 천원)

사업 부문	매출 유형	품 목	제11기 반기	제10기 반기	제10기 연간	제9기 연간	
소프트웨어 및 무인 정보 단말기	제품	Media Max	수출	-	22,075	57,402	2,549
			내수	165,701	434,671	680,282	290,854
		Media Touch web	수출	-	-	-	-
			내수	10,795	34,642	35,105	17,008
		Media Mail	수출	-	-	-	-
			내수	-	-	-	-
		Touch Screen	수출	-	-	-	-
			내수	21,593	36,566	80,173	35,435
	S/W 패키지 및 H/W	수출	-	-	-	-	
		내수	158,688	1,396,620	2,117,224	1,071,558	
	소계			356,777	1,924,574	2,970,186	1,417,404
	상품	서버	수출	-	-	-	-
			내수	706,656	882,296	1,558,387	1,753,003
		소계			706,656	882,296	1,558,387
기타	수입 수수료	수출	-	-	-	-	
		내수	110,086	112,334	215,375	196,396	
	용역 수입 등	수출	-	-	-	-	
		내수	-	-	-	-	
	소계			110,086	112,334	215,375	196,396
합 계		수출	-	22,075	57,402	2,549	
		내수	1,173,519	2,897,140	4,686,546	3,364,254	
		합 계	1,173,519	2,919,215	4,743,948	3,366,803	

당사는 9기를 기점으로 매출액의 증가와 함께 당기순이익을 실현하였고, 10기에는 9기 대비 매출액과 당기순이익이 각각 40.9%, 2.7% 증가하였습니다. 그러나 2006년 반기 매출액은 2005년 반기 매출액 대비 59.8% 감소하였고 이에 따라 반기손실이 477백만원 발생하였습니다.

2006년 당반기에 매출이 감소하고 손실이 발생한 이유는 2004년에 이어 2005년에 점차 활성화 되어 오던 자사의 키오스크 모델의 신규모델 개발과 2006년 상반기때 시행하기로 했던 인천공항 2차 사업이 하반기로 연기되었기 때문입니다. 또한 LG TELECOM 폰앤패 매장에 들어가는 사진인화기의 개발 및 사양 변경에 따른 매장 오픈 지연, 추가 오픈 예정이었던 성애병원의 원외처방전이 병원측의 이유로 하반기 이후로 지연되는 등 지속적으로 추진하던 복합 멀티 키오스크 사업영역의 확대에 따른 일시적인 영업부진으로 인한 것입니다.

하지만, 2006년 4월 KioskCom 수상식 2개 부문 입상(최고 신기술 키오스크, 최고 엔터테인먼트 및 게임 키오스크)에 이어 10월 대한민국 기술대상 수상 등 새로 개발한 KIOSK 기술력을 국내, 해외에서 인정받음으로서 하반기에는 좀더 활성화된 매출활동이 예상됩니다.

나. 단기대여금과 관련한 위험

2006년 6월 30일 현재 회사의 단기대여금은 다음과 같습니다.

(단위 : 천원)

계정과목	내역	전기말	증가	감소	당반기말
단기대여금	임직원 주택자금대여	60,000	62,000	-	122,000
단기대여금	㈜미디어테크윈	1,700,000	-	-	1,700,000
단기대여금	대표이사 운영자금대여	2,500,000	-	-	2,500,000
합	계	4,260,000	62,000	-	4,322,000

회사는 임직원 주택자금과 대표이사 운영자금으로 2,622백만원을 단기대여 하였습니다. 또한 회사가 64%의 지분을 소유하고 있는 자회사인 (주)미디어테크윈에 17억원을 단기대여 하였습니다.

(주)미디어테크윈은 당반기말 현재 완전 자본잠식상태로서 향후 수익성이 향상되지 않는다면 본 단기대여금에 대한 회수가 원활치 못할 가능성이 있습니다. 투자자들께서는 당사의 자회사 및 그와 관련한 자금지원에 따른 위험을 충분히 고려하시어 투자 의사결정에 참고하시기 바랍니다.

다. 매도가능증권과 관련한 위험

2006년 6월 30일 현재 매도가능증권은 다음과 같습니다.

(단위 : 천원)

회사명	주식수	지분율	당반기		
			취득가액	순자산가액	장부가액
전산업협동조합출자금	-	-	1,500	1,500	1,500
소프트웨어공제조합출자금	-	-	2,100	2,100	2,100
㈜디지털시스템즈	26,663주	5.02%	200,000	613,060	200,000
쿠도커뮤니케이션(주)	4,200주	2.80%	14,000	21,270	14,000
㈜에니텍시스템	10,000주	6.25%	250,000	193,331	250,000
SECUJEN JAPAN.,LTD	50주	0.60%	107,800	7,446	107,800
사이버씨브이에스(주)	121,202주	2.02%	75,000	35,805	75,000
㈜한네테크놀러지	57,142주	3.60%	99,999	-	-
㈜인와이저	25,052주	12.32%	85,262	221,155	85,262
합	계		835,661	1,095,667	735,662

상기 지분증권은 비상장주식으로 공정가액을 신뢰성있게 측정할 수 없어 장부가액은취득원가로 기재하고 있고, 각 피투자회사의 순자산가액은 입수가능한 최근 결산일 가결산자료에 근거하여 산출한 가액입니다. 2006년 반기말 현재 매도가능증권은 재무제표 상 735백만원이나, 비상장주식이므로 향후 현금화에 어려움을 겪을 수 있다는 점을 충분히 고려하여 투자 의사결정에 참고하시기 바랍니다.

라. 주요계정 중 재무·손익상황과 관련한 내용

(1) 현금 및 현금등가물과 장단기금융상품 :

당반기말 및 전기말 현재 현금 및 현금등가물과 장단기금융상품의 내역은 다음과 같습니다.

(단위 : 원)

구분	당반기		전기	
	이자율	금액	이자율	금액
(1) 현금 및 현금등가물				
현금	-	79,351,956	-	79,867,534
현금등가물	-	3,508,606,238	-	4,264,286,436
보통예금	-	1,099,279,354	-	1,884,742,910

구 분	당 반 기		전 기	
	이자율	금액	이자율	금액
외화보통예금	-	41,712,449	-	42,949,600
MMF	-	305,585,260	-	1,634,079,680
RP	-	2,062,029,175	-	702,514,246
합 계		3,587,958,194		4,344,153,970
(2) 단기금융상품				
정기예금	3.80%~4.36%	1,020,000,000	3.05%~3.60%	1,020,000,000
특정금전신탁	-	373,207,334	-	3,789,705
합 계		1,393,207,334		1,023,789,705
(3) 장기금융상품				
정기예금	-	300,000,000	7.11%	300,000,000
합 계		300,000,000		300,000,000

(2) 사용이 제한된 예금 등 :

당반기말 및 전기말 현재 사용이 제한된 예금의 내용은 다음과 같습니다.

(단위 : 원)

계 정 과 목	예금종류	은 행 명	당 반 기	전 기	사용제한내역
단기금융상품	특정금전신탁	신한은행	373,207,334	3,789,705	자사주신탁
단기금융상품	정기예금	씨티은행	20,000,000	20,000,000	신용카드담보
합 계			393,207,334	23,789,705	

(3) 주주·임원·종업원에 대한 채권 :

당반기말 및 전기말 현재 주주·임원·종업원에 대한 채권의 내역은 다음과 같습니다.

(단위 : 천원)

계정과목	내역	전 기 말	증 가	감 소	당 반 기 말
단기대여금	임직원 주택자금대여	60,000	62,000	-	122,000
단기대여금	쥬미디어테크원	1,700,000	-	-	1,700,000
단기대여금	대표이사 운영자금대여(*)	2,500,000	-	-	2,500,000
합 계		4,260,000	62,000	-	4,322,000

(*) 대표이사 운영자금대여는 당반기 중 장기대여금에서 단기대여금으로 계정재분류하였습니다.

회사는 대표이사 대여금 25억원(대여일 2004년 3월 12일, 대여기간 3년, 이자율 4.5%)에 대한 이자수익을 매월 수령하고 있으며, 당반기 중 대표이사에 대한 대여금과 관련하여 65,342천원의 이자수익을 계상하고 있습니다. (쥬미디어테크원에 대한 단기대여금 17억원(대여일 2004년 12월 3일, 대여기간 2년, 이자율 4.5%)과 관련하여 38,145천원의 이자수익을 계상하고 있습니다. 또한, 임직원 주택자금대여금(이자율 4.5%)과 관련하여 1,903천원의 이자수익을 계상하고 있습니다. 한편, 회사는 상기 임직원에 대한 주택자금대여, 대표이사 자금대여 및 쥬미디어테크원 자금대여와 관련하여 당반기말 현재 231천원, 308천원 및 5,868천원의 미수수익을 계상하고 있습니다.

(4) 매도가능증권 :

1) 채무증권

당반기말 및 전기말 현재 매도가능증권 중 채무증권의 내역은 다음과 같습니다.

(단위 : 원)

구 분	종 류	만 기	당 반 기	전 기
채권	국공채	2006-01-31	340,000	340,000
"	"	2006-01-31	45,000	45,000

구분	종류	만기	당반기	전기
"	"	2006-06-30	485,000	485,000
합계			870,000	870,000

한편, 상기 채무증권은 대차대조표일로부터 1년 이내에 만기가 도래하여 유동자산으로 분류하였습니다.

2) 시장성이 없는 지분증권

당반기말 및 전기말 현재 시장성이 없는 지분증권의 내역은 다음과 같습니다.

(단위 : 천원)

회사명	주식수	지분율	당반기			전기
			취득가액	순자산가액	장부가액	장부가액
전산업협동조합출자금	-	-	1,500	1,500	1,500	1,500
소프트웨어공제조합출자금	-	-	2,100	2,100	2,100	2,100
㈜디지털시스템즈	26,663주	5.02%	200,000	613,060	200,000	200,000
쿠도커뮤니케이션㈜	4,200주	2.80%	14,000	21,270	14,000	14,000
㈜에니텍시스템	10,000주	6.25%	250,000	193,331	250,000	250,000
SECUJEN JAPAN.,LTD	50주	0.60%	107,800	7,446	107,800	107,800
사이버씨브이에스㈜	121,202주	2.02%	75,000	35,805	75,000	75,000
㈜한네테크놀러지	57,142주	3.60%	99,999	-	-	-
㈜인와이저	25,052주	12.32%	85,262	221,155	85,262	85,262
합계			835,661	1,095,667	735,662	735,662

상기 지분증권은 비상장주식으로 공정가액을 신뢰성있게 측정할 수 없어 취득원가로 평가하고 있으며, 순자산가액은 입수가 가능한 최근 결산일 가결산자료에 근거하여 산출하였습니다. 한편, 전기에 매도가능증권 중 (주)한네테크놀러지 주식의 경우 회수불가능할 것으로 판단하여 전액 감액손실처리하였으며 지분법적용투자주식으로 분류된 (주)인와이저 주식은 지분율 감소로 인한 중대한 영향력 상실을 이유로 매도가능증권으로 계정재분류되었습니다.

(5) 지분법적용투자주식 :

1) 피투자회사 현황

(단위 : 원)

회사명	주식수	지분율	취득가액	순자산가액	장부가액
(주)미디어테크윈	64,000주	64.00%	420,000,000	(-)134,489,736	-

지분율이 20%이상인 (주)미디어테크윈은 자산총액이 70억 미만의 소규모회사이나 지분법적용으로 발생하는 투자주식의 변동액이 중요하다고 판단되어 지분법을 적용하여 평가하였으나 당반기말 현재 (주)미디어테크윈은 완전자본장식 상태로서 지분법적용투자주식이 영(0)이하가 되어 지분법 적용을 중지하였습니다.

2) 투자제거차액의 처리내역

(단위 : 원)

회사명	기초잔액	상각액	기타감소액	반기말잔액
(주)미디어테크윈	5,220,491	2,610,246	-	2,610,245

3) 지분법 평가내역

(단위 : 원)

회사명	기초잔액	지분법손실	지분법이익잉여금변동	기말평가액
(주)미디어테크윈	94,241,819	73,376,624	20,865,195	-

4) 지분법적용 중지로 인해 인식하지 못한 지분변동 누적액

(단위 : 원)

회사명	지분법이익잉여금변동총액	당반기반영액	당반기 잔액
㈜미디어테크윈	94,153,759	20,865,195	73,288,564

지분법적용시 ㈜미디어테크윈의 감사받지 아니한 가결산 재무제표를 이용하였으며 지분법적용 중지로 인해 인식하지 못한 당반기말 현재 지분변동 누적액은 ㈜미디어테크윈이 당기 이익 등으로 인하여 지분변동액이 발생하는 경우 이를 먼저 상계한 후 지분법을 재적용할 예정입니다.

(6) 보유토지의 공시지가 :

당반기말 현재 회사의 보유토지의 내역은 다음과 같습니다.

(단위 : 원)

보유토지명	면적(㎡)	장부가액	공시지가
본사건물	80.96	339,121,745	922,944,000
오피스텔(기숙사)	5.85	114,385,090	66,690,000
합계	86.81	453,506,835	989,634,000

(7) 보험가입내역 :

당반기말 현재 회사는 계약이행보증보험과 하자이행보증보험에 가입하고 있으며, 차량운반구에 대하여 자동차종합보험 및 책임보험에 가입하고 있습니다.

(8) 유형자산 :

당반기중 유형자산의 변동내역 및 감가상각 내역은 다음과 같습니다.

(단위: 원)

과목	기초금액	취득금액	처분금액	감가상각비	반기말가액
토지	453,506,835	-	-	-	453,506,835
건물	1,465,724,094	-	-	20,104,060	1,445,620,034
차량운반구	13,704,301	9,887,727	1,000	5,319,326	18,271,702
집기비품	33,400,150	72,536,800	-	22,310,991	83,625,959
임차시설물	3,000	-	-	-	3,000
시설장치	88,200,515	-	-	19,889,216	68,311,299
연구개발장비	751,376	-	-	165,377	585,999
합계	2,055,290,271	82,424,527	1,000	67,788,970	2,069,924,828

(9) 개발비 및 경상개발비 :

회사의 경상개발비는 당반기 및 전반기에 각각 49,339,660 원 및 58,724,589 원이 발생하였으며, 개발비의 발생내역은 다음과 같습니다.

(단위 : 원)

구 분	당 반 기	전 기
기 초 잔 액	163,566,500	-
당 기 증 가	31,000,000	163,566,500
당 기 감 소	(-)16,873,317	-
기 말 잔 액	177,693,183	163,566,500

(10) 퇴직급여충당금 :

당반기 및 전기 중 퇴직급여충당금의 증감내역은 다음과 같습니다.

(단위 : 원)

구 분	당 반 기	전 기
기 초 잔 액	29,344,004	24,146,733

구분	당반기	전기
당기 지급	(-)36,213,635	(-)31,358,093
당기 설정	32,336,736	36,555,364
기말 잔액	25,467,105	29,344,004

회사는 전 임직원에 대하여 연봉제계약과 함께 퇴직금 중간정산제도를 실시하고 있습니다. 퇴직급여의 경우 매년 3월말에 연봉중 1개월분을 퇴직금으로 지급하기로 되어 있으며, 기간경과분에 대한 퇴직금추계액을 당반기말 및 전기말에 퇴직급여충당금으로 설정하였습니다.

(11) 외화자산 :

당반기 및 전기말 현재 외화자산의 내역은 다음과 같습니다.

(단위 : 원)

과목	당반기				전기			
	외화 (USD)	외화 (EUR)	외화 (JPY)	원화	외화 (USD)	외화 (EUR)	외화 (JPY)	원화
외화예금	37,444.59	-	-	35,958,039	36,448.02	-	-	36,921,844
외화예금	-	538.82	-	655,167	-	641.44	-	769,824
외화예금	-	-	611,398	5,099,243	-	-	611,359	5,257,932
합계	37,444.59	538.82	611,398	41,712,449	36,448.02	641.44	611,359	42,949,600

(12) 특수관계자와의 주요거래 :

1) 당반기 및 전기 중 특수관계자와의 매출, 매입 및 기타매입거래의 내역은 다음과 같습니다.

(단위 : 원)

회사명	당반기			전기		
	제품매출	원재료매입	기타거래	제품매출	원재료매입	기타거래
㈜미디어테크윈	-	83,555,000	580,000	100,000,000	992,023,500	241,437,500
㈜에니텍시스템	-	45,260,000	320,000	-	53,000,000	908,000
합계	-	128,815,000	900,000	100,000,000	1,045,023,500	242,345,500

2) 당반기말 및 전기말 현재 특수관계자에 대한 채권 및 채무의 내역은 다음과 같습니다.

(단위 : 원)

회사명	당반기		전기	
	매출채권 등	매입채무 등	매출채권 등	매입채무 등
㈜미디어테크윈	110,000,000	50,500,000	110,000,000	232,061,500
㈜에니텍시스템	-	66,000	-	16,500,000
합계	110,000,000	50,566,000	110,000,000	248,561,500

한편, 회사는 ㈜미디어테크윈에 단기대여금 17억을 계상하고 있으며, 당반기중 38,145천원의 이자수익 및 5,868천원의 미수수익을 계상하고 있습니다. 또한, 당반기말 현재 회사는 ㈜미디어테크윈의 매출채권 110,000천원에 대하여 대손충당금을 설정하였습니다.

(13) 자본금 등 :

당반기말 현재 회사의 보통주 자본금의 내용은 다음과 같습니다.

(단위 : 원)

수권주식수	1주당금액	발행주식수	보통주자본금
30,000,000주	500	3,078,373주	1,539,186,500

회사의 자본금은 당반기 및 전기 중 변동내역이 없습니다. 상법상 회사는 자본금의 50%에 달할 때까지 매결산기에 금전에 의한 이익배당액의 10% 이상을 이익준비금으로 적립하도록 규정되어 있으며, 동

이익준비금은 결손보전과 자본전입 이외에는 그 사용이 제한되어 있습니다. 한편, 기업합리화적립금은 2002년 12월 11일에 조세특례제한법의 개정으로 당반기말 현재 임의적립금입니다.

(14) 자기주식의 취득 :

회사는 자사주식의 가격안정을 위하여 이사회 결의에 의하여 2001년 9월에 20억(1차), 2002년 2월에 9억(2차), 2002년 6월 11억(3차)의 자사주신탁예금에 가입하였으며, 당반기중 38,168주를 매도하여 당반기말 현재 255,626주의 자기주식을 보유하고 있으며, 이는 향후 시장상황에 따라 처분할 예정입니다. 자기주식의 취득원가는 이동평균법에 의하여 산정하였으며, 당반기말 현재 3,486,628천원(당반기말 평가액: 2,395,216천원)의 자기주식과 150,476천원의 자기주식처분손실이 자본조정에 계상되어 있고 자사주신탁예금 잔액 373,207천원이 단기금융상품에 계상되어 있습니다. 한편, 당반기말 현재 회사는 배당가능이익을 초과하여 자기주식을 보유하고 있으며, 이에 대하여 회사는 증권거래법 189조의2제4항의 규정에 의거 배당가능이익을 초과하여 자기주식을 보유한 때로부터 3년이내에 처분할 예정입니다.

(15) 법인세비용 및 이연법인세 :

회사의 당반기 및 전반기 법인세비용 및 이연법인세 산출내역은 다음과 같습니다.

1) 회계이익과 과세소득간의 세무조정항목별 내역

(단위 : 원)

구 분	당반기		전반기	
	일시적차이	비일시적차이	일시적차이	비일시적차이
익금산입 및 손금불산입				
접대비한도초과	-	-	-	2,639,952
가지금인정이자	-	95,212,623	-	-
전기미수수익	11,070,963	-	19,783,433	-
대손충당금한도초과	979,203,638	-	869,845,552	-
재고자산평가손실	-	-	39,646,975	-
매도가능증권감액손실	-	-	49,999,250	-
지분법손실	73,376,624	-	9,929,256	-
퇴직급여충당금한도초과	14,160,652	-	5,324,654	-
소 계	1,077,811,877	95,212,623	994,529,120	2,639,952
손금산입 및 익금불산입				
수입배당금익금불산입	-	-	-	436,800
당기미수수익	11,129,511	-	14,659,082	-
전기대손충당금	867,276,400	-	864,944,633	-
무형자산감액손실손금추인	-	-	33,543,465	-
퇴직급여충당금손금추인	16,486,792	-	12,390,885	-
지분법손실손금추인	-	-	8,606,429	-
지분법이익	-	-	34,739,602	-
현재가치할인차금상각액	4,407,453	-	5,999,078	-
소 계	899,300,156	-	974,883,174	436,800
차 감 계	178,511,721	95,212,623	19,645,946	2,203,152

2) 주요 누적 일시적 차이의 증감내역 및 이연법인세자산(부채)

당반기의 주요 누적일시적 차이의 증감내역 및 관련 이연법인세자산(부채)은 다음과 같습니다.

(단위 : 원)

과 목	기초잔액	세무조정차이	감 소	증 가	반기말잔액	단기이연 법인세자산	장기이연 법인세자산
퇴직급여충당금	11,369,678	6,236,725	16,486,792	14,160,652	15,280,263	15,280,263	-
재고자산평가손실	392,979,822	1	-	-	392,979,823	-	392,979,823
대손충당금	867,276,400	1	867,276,400	979,203,638	979,203,639	979,203,639	-

과 목	기초잔액	세무조정차이	감 소	증 가	반기말잔액	단기이연 법인세자산	장기이연 법인세자산
대손금	2,000		-	-	2,000	2,000	-
지분법손실	552,422,054		-	73,376,624	625,798,678	-	625,798,678
매도가능증권감액손실	439,998,500		-	-	439,998,500	-	439,998,500
미수수익	(11,070,963)		(11,070,963)	(11,129,511)	(11,129,511)	(11,129,511)	-
현재가치할인차금	15,691,748		4,407,453	-	11,284,295	-	11,284,295
합계	2,268,669,239	6,236,727	877,099,682	1,055,611,403	2,453,417,687	983,356,391	1,470,061,296
이연법인세자산	623,884,041				674,689,864	270,423,008	404,266,856

이연법인세자산은 일시적차이의 실현이 예상되는 회계연도에 적용되는 법인세율(27.5%)을 사용하여 측정하고 있습니다.

한편, 전반기의 주요 누적일시적 차이의 증감내역 및 관련 이연법인세자산(부채)은 다음과 같습니다.
(단위 : 원)

과 목	기초잔액	세무조정차이	감 소	증 가	반기말잔액
퇴직급여충당금	14,488,040	-	12,390,885	5,324,654	7,421,809
재고자산평가손실	376,807,862	-	-	39,646,975	416,454,837
대손충당금	864,944,633	-	864,944,633	869,845,552	869,845,552
대손금	2,000	-	-	-	2,000
지분법손실	330,534,284	-	8,606,429	9,929,256	331,857,111
지분법이익	-	-	-	(-)34,739,602	(-)34,739,602
매도가능증권감액손실	389,999,250	-	-	49,999,250	439,998,500
미수수익	(-)19,783,433	-	(-)19,783,433	(-)14,659,082	(-)14,659,082
현재가치할인차금	26,841,435	-	5,999,078	-	20,842,357
무형자산감액손실	82,159,456	(-)48,615,991	33,543,465	-	-
합계	2,065,993,527	(-)48,615,991	905,701,057	925,347,003	2,037,023,482
이연법인세자산(부채)	568,148,220				560,181,457

3) 법인세비용의 구성내역

(단위: 원)

구분	당 반 기		전 반 기	
법인세부담액		-		34,504,119
일시적차이로인한법인세변동		(-)50,805,823		7,966,763
기초이연법인세자산	623,884,041		568,148,220	
반기이연법인세자산	674,689,864		560,181,457	
법인세비용		(-)50,805,823		42,470,882

4) 유효법인세율(법인세비용/법인세비용차감전순이익)은 당반기는 부의 법인세비용이 발생하여 산출하지 않았으며 전반기의 유효법인세율은 8.35%입니다.

(16) 주당반기순이익(손실) 등 :

1) 반기 유통보통주식수의 산정

당반기 가중평균유통보통주식수는 다음과 같습니다.

구 분	주식수(주)	가중치	적수(주)
기초	3,078,373	181	557,185,513
자기주식	(-)293,794	181	(-)53,176,714
자기주식매도(1.4)	22,000	177	3,894,000
자기주식매도(1.5)	8,000	176	1,408,000
자기주식매도(6.27)	3,500	3	10,500

구 분	주식수(주)	가중치	적수(주)
자기주식매도(6.30)	4,668	-	-
합계	2,822,747		509,321,299

당반기 유통보통주식수 : 509,321,299 / 181 = 2,813,930주

한편, 전반기 가중평균유통보통주식수는 다음과 같습니다.

구 분	주식수(주)	가중치	적수(주)
기초	3,078,373	181	557,185,513
자기주식	(-)293,794	181	(-)53,176,714
합계	2,784,579		504,008,799

전반기 유통보통주식수 : 504,008,799 / 181 = 2,784,579주

2) 분기주당순이익(손실) 등의 계산내역

당2분기 및 전2분기 주당순이익(손실) 등의 산출내역은 다음과 같습니다.

(단위 : 원)

내역	당 2 분 기		전 2 분 기	
	분기순손실	분기경상손실	분기순이익	분기경상이익
법인세차감후이익(손실)	(-)317,926,751	(-)317,926,751	265,249,986	265,249,986
가중평균보통유통주식수	2,814,694	2,814,694	2,784,579	2,784,579
분기주당순이익	(-)113	(-)113	95	95

가중평균보통유통주식수는 특정금전신탁을 통한 분기 중 일자별 자기주식의 매도수량을 감안하여 산출하였습니다.

3) 반기주당순이익 등의 계산내역

당반기 및 전반기 주당순이익 등의 산출내역은 다음과 같습니다.

(단위 : 원)

내역	당 반 기		전 반 기	
	반기순손실	반기경상손실	반기순이익	반기경상이익
법인세차감후이익(손실)	(-)476,521,700	(-)476,521,700	466,396,777	466,396,777
가중평균보통유통주식수	2,813,930	2,813,930	2,784,579	2,784,579
반기주당순이익	(-)169	(-)169	167	167

가중평균유통주식수는 특정금전신탁을 통한 반기 중 일자별 자기주식의 매도수량을 가감하여 산출하였습니다.

한편, 당반기말 현재 전환증권 등 희석화 증권이 없으므로 희석화주당순이익은 상기의 기본주당순이익과 일치하며, 전반기말 현재로는 희석증권이 있어 희석화주당순이익을 산출한 결과 희석화 효과가 없으므로 전반기의 희석화주당순이익의 경우에도 전반기 기본 주당순이익과 일치합니다.

4) 전기 및 당기 1/4분기 주당순이익 등

전기 및 당기 1/4분기 주당순이익은 다음과 같습니다.

(단위 : 원)

구 분	전기	(당) 1/4분기
주당경상이익(손실)	102	(-)57
주당 순이익(손실)	102	(-)57

전기말 및 당기 1/4분기말 현재 희석증권이 없으므로 희석화주당순손익은 기본주당순손익과 일치합니다.

(17) 부가가치계산에 필요한 계정과목과 금액 :

회사의 당반기 및 전반기에 계상한 매출원가 및 판매비와 관리비 중 부가가치계산에 필요한 계정과목과 금액의 내역은 다음과 같습니다.

(단위 : 원)

구분	제조원가		판매비와 관리비		합계	
	당반기	전반기	당반기	전반기	당반기	전반기
급여	171,449,744	110,212,298	82,704,481	74,900,315	254,154,225	185,112,613
잡급	15,963,623	24,935,714	42,536,348	18,300,000	58,499,971	43,235,714
퇴직급여	22,641,846	10,688,431	9,694,890	6,058,363	32,336,736	16,746,794
복리후생비	12,883,205	12,541,174	29,914,812	19,939,467	42,798,017	32,480,641
감가상각비	165,377	15,992,354	67,623,593	42,577,004	67,788,970	58,569,358
세금과공과	34,190	-	17,102,172	9,227,650	17,136,362	9,227,650
합계	223,137,985	174,369,971	249,576,296	171,002,799	472,714,281	345,372,770

(18) 종업원복지 :

회사는 종업원의 복지증진을 위하여 건강보험, 고용보험, 산재보험 및 국민연금 등의 복리후생제도를 시행하고 있으며, 당반기 및 전반기 중 회사가 복리후생비로 지출한 금액은 각각 42,798,017원 및 32,480,641원 입니다.

(19) 현금흐름표 :

현금흐름표상의 현금은 대차대조표상의 현금 및 현금등가물과 일치합니다. 또한 당반기 및 전반기중 현금의 유입과 유출이 없는 주요거래는 다음과 같습니다.

(단위 : 원)

내 용	당반기	당분기	전반기	전분기
재고자산의시설장치로의대체	-	-	63,520,000	63,520,000
지분법적용투자주식의매도가능증권대체	-	-	85,262,476	85,262,476
장기대여금의단기대여금대체	2,500,000,000	2,500,000,000	-	-
자기주식의기타자본잉여금 대체	77,593,112	77,593,112	-	-
자기주식의자기주식처분손실의 대체	150,476,354	150,476,354	-	-
지분법적용투자주식의 이익잉여금대체	20,865,195	20,865,195	-	-

(20) 채권채무재조정 :

당반기말 현재 현재가치로 평가된 채권의 할인차금의 내역은 다음과 같습니다.

(단위: 원)

계 정 과 목	금 액		할인율	상환방법
	명목가치	현재가치		
장기매출채권	215,737,500	204,453,206	4%	2004년 4월이후 매월 7백만원씩 분할상환

(21) 경제환경의 중요한 변화 :

일반적으로 불안정한 제 조건에 대한 대응으로 한국의 정부와 민간부문은 과거의 사업관행에 대하여 구조조정을 이행해 오고 있습니다. 회사는 이러한 경제상황 및 구조조정계획에 의하여 직, 간접적으로 영향을 받을 수 있습니다. 회사의 당반기 재무제표는 위와 같은 어려운 경제상황에 대한 경영자의 추정을 반영하여 작성되었으나 실제결과는 경영자의 현재의 추정과 상이할 수 있으며 그러한 차이는 중요할 수도 있습니다.

마. 주요경영지표

(1) 안정성지표

구분	산식	비율		
		2006년 반기 (11기)	2005년 (10기)	2004년 (9기)
유동비율	$\frac{\text{유동자산}}{\text{유동부채}} \times 100$	2,583.5%	1,592.2%	1,832%
부채비율	$\frac{\text{부채총계}}{\text{자기자본}} \times 100$	3.1%	3.6%	2.3%
차입금의존도	$\frac{\text{차입금}}{\text{총자산}} \times 100$	0.0%	0.0%	0.0%
영업이익대비 이자보상배율	$\frac{\text{영업이익}}{\text{이자비용}}$	부의영업이익	이자비용 없음	부의영업이익

당사는 유동비율이 높고 부채비율은 낮으며 장단기 차입금은 없으므로 재무적 안정성은 높다고 할 수 있습니다.

(2) 수익성지표

구분	산식	비율		
		2006년 반기 (11기)	2005년 (10기)	2004년 (9기)
매출액영업이익률	$\frac{\text{영업이익}}{\text{매출액}} \times 100$	부의영업이익	2.2%	부의영업이익
매출액순이익률	$\frac{\text{당기순이익}}{\text{매출액}} \times 100$	반기손실	6.0%	8.2%
총자산순이익률	$\frac{\text{당기순이익}}{\text{총자산}} \times 100$	반기손실	2.0%	2.1%
자기자본순이익률	$\frac{\text{당기순이익}}{\text{자기자본}} \times 100$	반기손실	2.1%	2.1%
총자산대비 영업현금흐름비율	$\frac{\text{영업활동으로인한현금흐름}}{\text{총자산}} \times 100$	부의영업현금흐름	6.8%	1.5%

당사는 9기를 기점으로 매출액의 증가와 함께 당기순이익을 실현하였고, 10기에는 9기 대비 매출액과 당기순이익이 각각 40.9%, 2.7% 증가하였습니다. 그러나 2006년 반기 매출액은 2005년 반기 매출액 대비 59.8% 감소하였고 이에 따라 반기손실이 477백만원 발생하였습니다.

(3) 성장성 및 활동성지표

구분	산식	비율		
		2006년 반기 (11기)	2005년 (10기)	2004년 (9기)
매출액증가율	$\frac{\text{당기매출액}}{\text{전기매출액}} \times 100 - 100$	-59.8%	40.9%	43.7%
영업이익증가율	$\frac{\text{당기영업이익}}{\text{전기영업이익}}$	부의영업이익	전기영업손실	부의영업이익

구분	산식	비율		
		2006년 반기 (11기)	2005년 (10기)	2004년 (9기)
	$\frac{\text{전기영업이익}}{\text{당기순이익}} \times 100 - 100$			
당기순이익증가율	당기순이익	반기손실	2.7%	흑자전환
	$\frac{\text{전기순이익}}{\text{당기순이익}} \times 100 - 100$			
총자산증가율	당기말총자산	-1.5%	3.8%	3.5%
	$\frac{\text{전기말총자산}}{\text{당기말총자산}} \times 100 - 100$			
자산회전율	매출액	0.08회	0.34회	0.25회
	$\frac{\text{매출액}}{(\text{기초총자산} + \text{기말총자산})/2}$			

2006년 반기 매출액은 2005년 반기 매출액 대비 59.8% 감소하였고 이에 따라 반기손실이 477백만원 발생하였습니다. 당반기 총자산은 전년 대비 1.5% 감소하였습니다.

4. 지배구조, 계열회사 등과 관련된 위험

가. 지배구조와 관련된 위험

(1) 이사회 운영

당사는 이사회 운영규정에 따라 회사의 중요한 의사결정 사항은 이사회에서 결의하는 것으로 되어 있으며, 회사의 주요현안을 이사회를 개최하여 이사회에서 결의하고, 이사회에서 보고받고 있습니다. 대표이사가 회사의 중요결정사항을 단독으로 결정하는 행위를 견제하고 있습니다.

(2) 감사

감사는 회사 정관에 따라 이사의 직무집행, 회사의 회계와 업무를 감사하는등 회사의 정책을 견제하고 있습니다. 감사의 직무와 권한은 당사의 정관으로 규정하고 있으며, 감사는 회사의 중요한 회계업무 처리 및 경영의사 결정에 있어 자문을 하며, 이사회에 출석하여 의견을 개진할 수 있습니다.

(3) 임원현황

직명 (상근여부)	등기임원 여부	성명	생년월일	약력	비고
대표이사 (상근)	등기임원	임용재	62.03.27	- 광운대 컴퓨터공학 졸업 - 다선기술정보시스템, - 민컴전산	05.03.25 중임
이사 (상근)	등기임원	심인황	71.05.23	- 광운대 컴퓨터공학 졸업 - 다선기술정보시스템, - 민컴전산	05.03.25 중임
이사 (상근)	등기임원	송세균	70.09.01	- 명지전문대학 시각디자인학과 졸업 - ㈜디지털예일 수석팀장	06.03.24 재선임
이사 (비상근)	등기임원	김재우	69.08.12	- 양재시스템 - 플로텍 시스템 팀장 - 현(주)미디어테크윈 기술팀 팀장	05.03.25 신임
감사 (비상근)	등기임원	김현갑	64.12.15	- 경원대학교 회화과 졸업 - 현 예일디자인학원 원장	06.03.24 재선임

당사는 상기와 같이 회사의 중요한 사안에 대해 임원진의 책임하에 이사회 및 주주총회의 결의를 거쳐 의사결정 과정이 이루어지고 있으나, 회사의 주요 의사결정 과정이 객관성을 항상 유지하지는 못할 수 있으며, 소수의 이사에 의하여 당사의 경영활동이 좌우될 수 있습니다. 또한, 사외이사가 선임되어 있지

않아 이사회 독립성이 결여될 위험성이 존재하며 대표이사에 대한 견제기능이 약화될 위험성이 존재합니다. 이로 인해 회사의 업무집행에 관한 중요한 결정 과정에 소액주주의 의견이 반영되지 않을 수도 있습니다.

나. 최대주주와 관련한 위험

당사의 최대주주는 임용재 대표이사로 보유주식수는 1,223,000주(39.73%)입니다. 회사는 설립 이래 현재까지 최대주주의 변경은 없었습니다. 그러나 금번 유상증자에 참여하는 구본호씨의 인수주식수가 1,000,000주이며 유가증권신고서 제출일 현재 회사가 구본호씨에게 행사가격 8,390원인 신주인수권부사채 15,102,000,000원을 발행하여 현재의 행사가격으로 향후 신주인수권이 행사된다면 구본호씨가 추가로 보유하게 되는 주식수가 1,800,000주가 되어 최대주주가 변경될 가능성이 있습니다.

회사가 발행한 신주인수권부사채와 관련된 내용은 다음과 같습니다.

사채의 종류	무기명식 이권부 무보증 사모 분리형 신주인수권부사채	
사채의 권면총액	15,102,000,000원	
사채만기일	2008년 04월 04일	
납입일	2006년 10월 04일	
이사회결의일	2006년 09월 29일	
권리행사기간	시작일	2007년 10월 04일
	종료일	2008년 04월 03일

다. 계열회사와 관련된 위험

회사는 현재 (주)미디어테크윈의 지분 64%를 보유하고 있으며 미디어테크윈에 대한 내용은 아래와 같습니다.

(1) 개요

회사명	(주)미디어테크윈	주요사업	무인자동안내시스템 H/W제작, 개발, 공급
설립연도	1999년	총자산	2,189백만원(2005년말)
자본금	5억	매출액	1,393백만원(2005년)
대표이사	유종태		

(2) 연혁

1999.09 회사 창립

KIOSK 전문업체인 (주) 미디어 솔루션과 컴퓨터 부품 공급업체인 (주) 어드벤처테크놀로지스와 공동투자

1999.10 MDU(Media Dialing Unit) 개발완료

1999.11 행복한세상 백화점 키오스크 (안내 및 발권) 18대 제납품

1999.12 슬림 키오스크 개발 완료

2000.01 음반 CD자판기 시스템 개발 및 샘플제작

태평양 화학 이니스프리 KIOSK 60대 납품

2000.02 한국 마사회 “계좌 발매기” 111대 납품

2000.05 키오스크 전용 PC 개발완료

2000.06 한국정보통신 “키오스크PC” 40대 납품 (무료 공중전화 시스템 장착)

2000.07 무인 민원증명서 발급기 개발완료

삼성 서울병원 “원외 처방전 발급기 ”10대 납품

2000.08 무인 민원증명서 발급기 (행자부 인증 BMT통과)

2000.12 지자체 무인 민원증명서 발급기 24대 제작, 공급(시흥시, 광명시, 무안군, 여주시등)

2001.01 안양시청 “티켓자동 발매기” 납품

2001.07 한국 마사회 “경마정보단말기” 15대 납품

2001.08 슬림 키오스크 전용 PC개발 완료

2001.09 한국 마사회 “계좌조회용 터치 판넬” 100set 개발 납품계약

2001.10 무인 민원증명서 발급기 (행자부 인증 BMT통과)

2001.11 무인 민원증명서 발급기 조달청 조달계약

2001.12 한국 마사회 경마정보단말기 12대 납품계약

- 2002.01 설악관광(주)케이블카 게이트 설치
우주리조트 티켓발매기 설치 (8대)
- 2002.04 한국 마사회 신관람대 경마정보조회기 18대 설치
- 2002.05 한국 마사회 무인계좌발매기 51대 납품 계약
- 2002.07 (주)우주리조트 티켓프린터 전산장비 유지보수 용역 계약
- 2002.08 한국 마사회 신관람대 무인계좌발매기 28대 제작, 설치
- 2002.11 국립현대미술관 안내키오스크 2대 납품

(3) 요약재무제표

(단위:천원)

구분	제7기(2005)	제6기(2004)	제5기(2003)
[유동자산]	1,504,025	1,676,771	415,587
· 당좌자산	1,322,673	1,387,443	286,124
· 재고자산	181,352	289,328	129,463
[고정자산]	684,906	676,900	157,096
· 투자자산	544,464	544,463	20,000
· 유형자산	9,926	1,921	6,580
· 무형자산	130,516	130,516	130,516
자산총계	2,188,931	2,353,671	572,683
[유동부채]	514,760	345,850	280,256
[고정부채]	1,700,000	1,700,000	-
부채총계	2,214,760	2,045,850	280,256
[자본금]	500,000	500,000	500,000
[자본잉여금]	100,000	100,000	100,000
· 자본준비금	100,000	100,000	100,000
· 재평가적립금	-	-	-
[이익잉여금]	△622,949	△289,299	△304,693
[자본조정]	△2,880	△2,880	△2,880
자본총계	△25,829	307,821	292,427
매출액	1,393,034	647,184	322,600
영업이익	△262,584	16,991	△207,787
경상이익	△333,649	15,340	△208,971
당기순이익	△333,650	15,394	△208,971

라. 특수관계자와의 주요 거래내역

(1) 당반기 및 전기 중 특수관계자와의 매출, 매입 및 기타매입거래의 내역은 다음과 같습니다.
(단위 : 원)

회사명	당 반 기			전 기		
	제품매출	원재료매입	기타거래	제품매출	원재료매입	원재료매입
㈜미디어테크윈	-	83,555,000	580,000	100,000,000	992,023,500	241,437,500
㈜에니텍시스템	-	45,260,000	320,000	-	53,000,000	908,000
합 계	-	128,815,000	900,000	100,000,000	1,045,023,500	242,345,500

(2) 당반기말 및 전기말 현재 특수관계자에 대한 채권 및 채무의 내역은 다음과 같습니다.
(단위 : 원)

회사명	당 반 기		전 기	
	매출채권 등	매입채무 등	매출채권 등	매입채무 등
㈜미디어테크윈	110,000,000	50,500,000	110,000,000	232,061,500
㈜에니텍시스템	-	66,000	-	16,500,000
합 계	110,000,000	50,566,000	110,000,000	248,561,500

한편, 회사는 ㈜미디어테크윈에 단기대여금 17억을 계상하고 있으며, 당반기중 38,145천원의 이자수익 및

5,868천원의 미수수익을 계상하고 있습니다. 또한, 당반기말 현재 회사는 ㈜미디어테크윈의 매출채권 110,000천원에 대하여 대손충당금을 설정하였습니다.

마. 최대주주 등과의 자금거래내역

당반기말 및 전기말 현재 최대주주와 임직원 및 관계회사에 대한 채권의 내역은 다음과 같습니다.
(단위 : 천원)

계정과목	내역	전기말	증가	감소	당반기말
단기대여금	임직원 주택자금대여	60,000	62,000	-	122,000
단기대여금	㈜미디어테크윈	1,700,000	-	-	1,700,000
단기대여금	대표이사 운영자금대여(*)	2,500,000	-	-	2,500,000
	합계	4,260,000	62,000	-	4,322,000

(*) 대표이사 운영자금대여는 당반기 중 장기대여금에서 단기대여금으로 계정재분류하였습니다.

회사는 대표이사 대여금 25억원(대여일 2004년 3월 12일, 대여기간 3년, 이자율 4.5%)에 대한 이자수익을 매월 수령하고 있으며, 당반기 중 대표이사에 대한 대여금과 관련하여 65,342천원의 이자수익을 계상하고 있습니다. ㈜미디어테크윈에 대한 단기대여금 17억원(대여일 2004년 12월 3일, 대여기간 2년, 이자율 4.5%)과 관련하여 38,145천원의 이자수익을 계상하고 있습니다. 또한, 임직원 주택자금대여금(이자율 4.5%)과 관련하여 1,903천원의 이자수익을 계상하고 있습니다. 한편, 회사는 상기 임직원에 대한 주택자금대여, 대표이사 자금대여 및 ㈜미디어테크윈 자금대여와 관련하여 당반기말 현재 231천원, 308천원 및 5,868천원의 미수수익을 계상하고 있습니다.

5. 주가 희석화에 따른 위험

가. 주식매수선택권 부여에 따른 주가 희석화

- 해당사항 없습니다.

나. 주식관련사채 발행에 따른 주가 희석화
(2006년 10월 09일 현재)

사채의 종류	미전환 또는 미행사 주식수	전환(행사) 기간	전환(행사) 가격	최근주가	희석화 발생여부
신주인수권부사채	1,800,000	2007.10.04~ 2008.04.03	8,390	9,691	발생가능

다. 이번 주식공모에 따른 주가 희석화
(2006년 10월 09일 현재)

주식의 종류	공모주식수	공모가액(할인율)	최근주가	희석화 발생여부
기명식보통주	1,500,000	7,000원(4.1%)	9,691	발생가능

6. 우발채무 등에 따른 위험

가. 중요한 소송사건 등

- 해당사항 없습니다.

나. 견질 또는 담보용 어음·수표 현황

[구분 :]

(단위 :)

제출처	매수	금액	비고
은행			
금융기관			
법인			
기타(개인)			

- 해당사항 없습니다.

다. 기타의 우발채무 등

- 해당사항 없습니다.

7. 대주주, 경영진 및 회사의 평판등과 관련한 위험

가. 최대주주에 관한 사항

당사는 1995년 5월 설립되어, 2000년 1월 코스닥시장에 상장하였으며 최대주주의 변경은 없었습니다.

<최대주주 및 그 특수관계인의 주식소유 현황>

[2006년 10월 9일 현재]

성명	관계	주식의 종류	주식수	지분율
임용재	본인	보통주	1,223,000주	39.73%
심인황	임원	보통주	9,000주	0.29%
계		보통주	1,232,000주	40.02%

나. 경영진 관련 사항

(1) 임원의 현황

직명 (상근여부)	등기임원 여부	성명	생년월일	약력	비고
대표이사 (상근)	등기임원	임용재	62.03.27	- 광운대 컴퓨터공학 졸업 - 대선기술정보시스템, - 민컴전산	05.03.25 중임
이사 (상근)	등기임원	심인황	71.05.23	- 광운대 컴퓨터공학 졸업 - 대선기술정보시스템, - 민컴전산	05.03.25 중임
이사 (상근)	등기임원	송세균	70.09.01	- 명지전문대학 시각디자인학과 졸업 - ㈜디지털에일 수석팀장	06.03.24 재선임
이사 (비상근)	등기임원	김재우	69.08.12	- 양재시스템 - 플로텍 시스템 팀장 - 현 ㈜미디어테크원 기술팀 팀장	05.03.25 신임
감사 (비상근)	등기임원	김현갑	64.12.15	- 경원대학교 회화과 졸업 - 현 예일디자인학원 원장	06.03.24 재선임

유가증권신고서 제출일 현재 당사의 경영진은 임원 5명(상근 3명, 비상근 2명)으로 구성되어 있습니다. 당 경영진은 기업의 경영자로서나 개인으로서의 도덕적인 면, 회사 경영진등의 법규위반사항이나, 각종 소송등에 연루된 사항이 없습니다.

8. 기타 위험

가. 본 주권은 정부 및 금융기관이 보증한 것이 아니며, 투자위험은 투자자에게 귀속되오니 투자자께서는 투자시 이러한 점을 유념해 주시기 바랍니다.

나. 본 신고서의 재무에 관한 사항, 감사인의 감사 의견, 이해관계자와의 거래내용 등은 2006년 반기보고서와 2005년 사업보고서 및 감사보고서의 기재사항을 기준으로 작성하였습니다.

다. 본 유가증권신고서에 기재된 내용은 신고서 제출일 현재까지 발생한 것으로 본신고서에 기재된 사항 이외에 자산, 부채, 현금흐름 또는 손익상황에 중대한 변동을 가져오거나 중요한 영향을 미치는 사항은 없습니다. 따라서, 주주 및 투자자가 투자여부를 결정함에 있어 유의하여야 할 사항이 본 유가증권신고서상에 누락되어 있지 않습니다.

라. 본 유가증권신고서상의 공모일정은 확정된 것이 아니며 관계기관의 조정 또는 유가증권신고서 수리과정에서 변경될 수 있습니다.

마. 본 유상증자는 신주인수권이 배제된 제3자배정에 의한 유상증자이므로 구주주 및 일반인은 청약에 참여할 수 없습니다.

바. 증권거래법 제9조 2항에 의거 본 유가증권신고서의 효력의 발생은 유가증권신고서의 기재사항이 진실 또는 정확하다는 것을 인정하거나, 정부가 이 유가증권의 가치를 보증 또는 승인한 것이 아니므로 본 유가증권에 대한 투자는 전적으로 주주 및 투자자에게 귀속됩니다.

사. 금융감독원 전자공시 홈페이지(<http://dart.fss.or.kr>)에는 당사의 사업보고서, 감사보고서 등 기타 정기공시사항과 수시공시사항등이 전자공시되어 있사오니 투자자의사를 결정하시는데 참조하시기 바랍니다.

III. 유가증권에 대한 인수인(분석기관)의 평가의견

[주권상장법인 또는 협회등록법인의 경우 "2", "3" 및 "4"의 작성을 생략]

1. 평가기관

구 분	증권회사(분석기관)	
	회사명	고유번호
대표주관회사(분석기관)	-	-
공동주관회사	-	-
공동주관회사	-	-

2. 평가의 개요

가. 개요

- 해당사항 없습니다.

나. 기업실사 이행상황

- 해당사항 없습니다.

3. 기업실사결과 및 평가내용

- 해당사항 없습니다.

4. 종합평가 결과

가. 평가결과

- 해당사항 없습니다.

나. 공모가액의 산출방법

- 해당사항 없습니다.

다. 기 상장(등록) 기업과의 비교참고 정보

- 해당사항 없습니다.

IV. 자금의 사용목적

1. 모집 또는 매출에 의한 자금조달 내역

가. 자금조달금액

(단위 : 원)

구 분	금 액
모집 또는 매출총액(1)	10,500,000,000
발행제비용(2)	10,715,000
순수입금 [(1)-(2)]	10,489,285,000

나. 발행제비용의 내역

(단위 : 원)

구 분	금 액	계산근거
발행분담금	1,890,000	모집총액 * 0.018%
상장수수료	225,000	자본금 증가액의 0.03%
증자등기비용	3,000,000	등록세 : 증가자본금*0.4%
	600,000	교육세 : 등록세*20%
기타비용	5,000,000	주권가쇄비, 인쇄비, 발송비, 수수료 등
합 계	10,715,000	

※ 상기 발행제비용은 유상증자 과정에서 변동될 수 있습니다.

2. 자금의 사용목적

가. 전체조달내역

(단위 : 원)

시설자금	운영자금	차환자금	기 타	계
-	5,000,000,000	-	5,500,000,000	10,500,000,000

나. 세부자금사용목적

회사는 금번 유상증자에 의해 조달한 자금을 회사의 운영자금 및 금융업 진출 자금으로 사용할 계획입니다.

(1) 운영자금

1) 사용계획

(단위:원)

구 분	기 간	금 액	비 고
연구개발비	2006.10~2007.12	2,016,000,000	(2) 세부내역별사용 계획 참조
원재료구입비	2006.10~2007.12	1,600,000,000	
해외시장개척비	2006.10~2007.12	450,000,000	
인건비	2006.10~2007.12	800,000,000	
사업경비	2006.10~2007.12	134,000,000	
합 계		5,000,000,000	

2) 세부내역별 사용계획

ㄱ. 연구개발비

당사의 향후 연구개발계획을 원활히 수행하고자 하는 바, 당사의 연구개발비는 대부분 R&D 인건비에 해당합니다.

이에 따른 구체적인 향후 연구개발 계획과 자금사용 계획은 아래와 같습니다.

(단위 : 원)

연구개발명	기 간	금 액
KRMS 개발	2006.10~2007.05	120,000,000
Mediamax R 개발	2006.10~2007.06	240,000,000
Mediamax Studior 개발	2006.10~2007.08	288,000,000
Mediamax Server 개발	2006.10~2007.09	216,000,000
블루투스 데이터 서비스 프로토콜 개발	2006.10~2007.03	96,000,000
실시간 멀티코어 디버깅 솔루션 개발	2006.10~2007.05	144,000,000
임베디드 OS Kernel 확장 및 미들웨어 개발	2006.10~2007.06	168,000,000
모바일 이미지 처리 솔루션	2006.10~2007.07	192,000,000
실시간 멀티코어 디버깅 솔루션 개발	2006.10~2007.04	72,000,000
KIOSK 내부 기구설계및 편철 제어부분 설계	2006.10~2007.05	312,000,000
휴대폰 전송 모듈, 제어 솔루션	2006.10~2007.02	168,000,000
합 계		2,016,000,000

ㄴ. 원재료 구입비 등 기타 운영비

당사는 '96년 창업이래 소프트웨어 핵심기술 연구개발에 주력하면서 키오스크 통합솔루션을 주 아이템으로 하고 있습니다. 당사의 솔루션은 향후 해외시장에 대한 수출을 목표로 프로그램을 개발하였으며 이에 따라 해외전시회 등에 적극적으로 참가하여 제품의 우수성을 홍보하고 있습니다.

당사는 최근들어 키오스크(kiosk)의 고급화와 제품의 다각화에 초점을 맞추고 있습니다. 2004년 연말 디자인혁신상품개발사업의 일환으로 제작된 우수 디자인의 키오스크를 바탕으로 키오스크의 소재와 디자인을 고급화하여 타 키오스크 업체와의 차별화를 준비 하고 있습니다. 또한 키오스크를 통한 모바일

시장의 진출 일환으로 세계 최초로 MP3다운로 드키오스크를 개발, 공급계약을 체결하여 계속해서 공급,수요를 늘려가고 있으며, 여기에 사진을 다운로드해서 인화할 수 있는 포토 키오스크기능이 추가된 복합 멀티미디어 키오스크를 새로 개발하여 생산준비를 하고 있습니다.

이러한 계획에 따라 신규제품의 출시를 위하여 아래와 같은 운영자금이 소요될 계획입니다.

구 분	기 간	금 액
원재료구입비	2006.10~2007.12	1,600,000,000
해외시장개척비	2006.10~2007.12	450,000,000
인건비	2006.10~2007.12	800,000,000
사업경비	2006.10~2007.12	134,000,000
합 계		2,984,000,000

(2) 신규사업진출

회사는 기존사업부의 수익성이 점차 악화되고 있는 이유로 신규사업의 진출을 추진중이며 근시일내에 중소기업창업지원법에서 규정하고 있는 중소기업창업투자회사를 설립하거나 또는 기존 회사를 인수할 계획입니다. 중소기업창업투자회사의 설립을 위해서는 자본금 70억원이 필수요건이며 설립자본금과 투자자금확보 또는 기존회사의 인수자금을 확보하기 위해 회사는 금번 유상증자와 동시에 신주인수권부사채 15,102,000,000원을 발행한 바 있습니다. 회사는 금번 유상증자자금 105억원 중 55억원과 신주인수권부사채 발행자금 151.02억원 중 일부를 활용하여 금융업으로 진출할 계획입니다. 신규사업과 관련된 구체적인 일정은 추후 확정되는 즉시 공시할 계획이오니 참고하시기 바랍니다.

V. 그 밖에 투자자 보호를 위하여 필요한 사항

1. 시장조성 또는 안정조작에 관한 사항

구 분		시 장 조 성	안 정 조 작
장 소		-	-
기 간	시작일자	-	-
	종료일자	-	-
공시방법		-	-
기타 구체적 내용		-	-

2. 대표주관회사의 주관업무 수행실적

(단위 :)

발행회사	소속시장 (거래소/(공모희망가격 코스닥)	공모가격	액면가	매매개시일 (상장/등록일)	시초가	전일종가 /현재가	1개월 평균주가	6개월 후 종가	1년간		시장조성여부 선권리행사	비고
									최고가	최저가		
-	-	-	-	-	-	-	-	-	-	-	-	-
-	-	-	-	-	-	-	-	-	-	-	-	-
-	-	-	-	-	-	-	-	-	-	-	-	-

제2부 발행인에 관한 사항

I. 회사의 개황

1. 회사의 목적

가. 회사가 영위하는 목적사업

목 적 사 업	비 고
1. 소프트웨어 개발업 2. 데이터베이스 개발업 3. 컴퓨터시스템 자문, 설계업 4. 수출`입업 5. 무인정보단말기 사업 - 키오스크 자판 사업 - 증명서 발급 및 통합 무인정보단말기 사업 6. 정보통신사업 - 인터넷폰, 공중전화단말기, 전자화폐, IMT2000 관련	

목 적 사 업	비 고
<ul style="list-style-type: none"> - 소프트웨어 사업 - 기타 정보통신 관련 제사업 - 인터넷 전자상거래 관련 소프트웨어 사업 7. 통신네트워크, 컴퓨터 및 주변기기 기술개발 및 판매업 8. 디자인 개발용역 및 임대 9. 부동산 임대업 및 전대업 10. 광고업 11. 위 각호의 사업과 관련된 해외사업 12. 위 각호의 부대하는 일체의 사업 	

나. 자회사가 영위하는 목적사업

목 적 사 업	비 고
-	-

다. 향후 추진하고자 하는 사업

당 회사는 현재 이사회 또는 주주총회 결의 등을 통해 향후 추진하기로 결정된 사업은 없으나 키오스크(무인정보단말기) 시장환경 변화 및 경제여건의 변동에 따라 사업 규모나 투자규모가 변화할 가능성이 있음

2. 회사의 연혁

가. 당해 회사의 연혁

(1) 설립 이후의 변동상황

- 1995. 5. 회사 창립
- 1995. 8. 멀티미디어 저작 도구 개발 MSAT(DOS용)
- 1995. 10. 정보통신진흥협회 멀티미디어협의회 기술분과위원으로 활동
- 1995. 10. 멀티미디어 저작 도구 개발
(MEDIA MAKER 1.0 : WINDOWS용)
- 1995. 12. 미디어솔루션 홈페이지 및 인터넷 BBS 구축 개통
- 1996. 3. 정보통신부 정보화촉진기금 지원업체 선정
- 1996. 7. 유망중소정보통신기업 선정
(선정기관: 정보통신부, 한국통신, 한국전자통신연구소)
- 1996. 7. 한국전산원 KIOSK 국가표준협의회위원으로 활동
- 1996. 8. (주)미디어솔루션 법인전환 (자본금 : 7,500만원)
- 1997. 4. 한국통신 SI 협력업체 선정 (전략영업본부 SE/SI 사업국)
- 1997. 5. 한국통신 멀티미디어 정보센터 테스트베드실 입주업체 선정
(초고속통신추진본부 영상사업국)
- 1997. 6. 정보통신부 초고속경쟁력 강화기반기술 개발업체 선정
(과제명: 초고속망 멀티미디어 + Web DB 융합시스템 기반기술)
- 1997. 8. 산은캐피탈 액면가 15배로 지분 10% 참여
- 1997. 9. 자본금 증자 (자본금 : 2억4천만원)
- 1997. 12. 병역특례 지정업체 선정 (서울지방병무청)
- 1998. 2. 정보통신부 우수신기술(IT마크) 지정
(과제명 : 초고속 안내시스템 (kiosk)개발도구 기술)
- 1998. 5. SK유통(주) KIOSK 총판 계약 체결
- 1999. 2. 미국 마이크로치사와 디스트리뷰터 공급 계약 체결
- 1999. 3. (주)한국시스템컨설팅, 서두마이크로퀘스트(주),
(주)비플라이소프트와 KIOSK 협력 업체 계약 체결
- 1999. 7. 기보캐피탈 액면가 17배로 지분 10% 참여
- 1999. 7. 자본금 증자 (자본금 : 5억5천만원)
- 1999. 7. 벤처기업으로 선정 (중소기업청)
- 1999. 8. 자본금 증자 (자본금 : 10억9천4백5십만원)
- 1999. 12. 코스닥 예비등록심사 통과 (한국증권업협회)
- 2000. 1. 코스닥 등록 (코드 : A38390)
- 2000. 3. (주)이원이디에스와 향발현 키오스크 공동개발 협약 체결

- 2000. 3. (주)케이디엔 스마텍과 전자화폐 등 스마트카드사업
공동협력 진출 협약 체결
- 2000. 4. 본점 이전(마포구 동교동 165-8 LG팰리스빌딩 607호)
- 2000. 4. 무인종합민원발급기(KIOSK) Q마크 획득
- 2000. 6. 웹케시와 금융자동화 통합 키오스크 솔루션 전략적 제휴
- 2000. 7. (주)메디팜약국체인, (주)케어몰과 무인처방시스템 전략적 제휴
- 2000. 8. (주)글로벌한빛 전자화폐 및 스마트카드용 KIOSK Solution에
대한 공동사업을 위한 조약서 체결
- 2000. 9. 알엑스케어(주) 설립 - 병원과 약국과의 처방전달사업을 위한
신규 법인
- 2000. 10. 한국NCR과 WEB KIOSK 전략적 제휴
- 2000. 11. 뉴미디어대상수상 - OA부문 (당사 MediaMax)
- 2000. 12. 올해의 중소기업통신기업상 수상 (정보통신부)
- 2001. 4. (주)장원엔지니어링 무인증명발급기 개발 전략적 제휴
- 2001. 5. SecuGen Japan, Ltd. 와 지문인식 Web Kiosk 공동개발계약 체결
- 2001. 9. 무인민원통합키오스크 조달청 우수조달제품 선정
- 2001. 11. 무인증명서발급기 산업자원부 차세대일류상품 선정
- 2001. 11. 중소기업특위 벤처기업 대상 수상
- 2002. 1. 일본경륜장 리피스타 키오스크 수출
- 2002. 3. 네오테크와 금융ATM 개발을 위한 전략적 제휴
- 2002. 7. 창원경륜장 국내최초 양방향 키오스크 설치
- 2003. 12. 중소기업청 기술혁신형 중소기업(INNO-BIZ) 선정
- 2005. 4. KioskCom 수상식 2개 부문 입상
- 최고 신기술 키오스크, 최고신기술소프트웨어
- 2006. 4. KioskCom 수상식 2개 부문 입상
- 최고 신기술 키오스크, 최고 엔터테인먼트 및 게임 키오스크

(2) 상호의 변경

설립이후 현재까지 상호의 변경은 없음

(3) 합병, 분할(합병), 포괄적 주식교환 · 이전, 중요한 영업의 양수 · 도 등

설립이후 현재까지 회사에 중요한 영향을 미칠 수 있는 합병이나 영업의 양수도
와 같은 사건이 발생하지 않았음

(4) 생산설비의 변동

- 해당사항 없습니다.

(5) 경영활동과 관련된 중요한 사실의 발생

- 해당사항 없습니다.

나. 회사가 속해 있는 기업집단

(1) 기업집단의 명칭

당 회사는 독점규제 및 공정거래에 관한 법률 제2조에서 정하는 대규모기업집단
에 해당하지 않음

(2) 기업집단에 소속된 회사

당 회사와 그 관계회사는 대규모기업집단의 범주에 속하지 않음

3. 자본금 변동사항

가. 자본금 변동상황

(1) 증자현황

(단위 : 원, 주)

주식발행일자	발행형태	발행한 주식의 내용				
		종류	수량	주당 액면가액	주당 발행가액	비고
1997년 07월 30일	유상증자(주주배정)	보통주	3,000	5,000	5,000-	

주식발행일자	발행형태	발행한 주식의 내용				비고
		종류	수량	주당 액면가액	주당 발행가액	
1997년 08월 09일	유상증자(제3자배정)	보통주	2,000	5,000	100,000	산은캐피탈
1997년 09월 25일	무상증자	보통주	28,000	5,000	5,000	-
1999년 07월 22일	유상증자(주주배정)	보통주	52,000	5,000	5,000	-
1999년 07월 25일	유상증자(제3자배정)	보통주	10,000	5,000	85,000	기보캐피탈
1999년 07월 31일	무상증자	보통주	108,900	5,000	5,000	-
2000년 10월 12일	주식분할	보통주	1,970,100	500	500	5,000 -> 500
2000년 01월 19일	유상증자(주주우선공모)	보통주	547,250	500	11,000	-
2000년 12월 08일	전환권행사	보통주	48,187	500	23,060	-
2000년 12월 12일	전환권행사	보통주	14,455	500	23,060	-
2001년 01월 16일	전환권행사	보통주	14,455	500	23,060	-
2001년 01월 17일	전환권행사	보통주	9,636	500	23,060	-
2001년 02월 01일	전환권행사	보통주	38,549	500	23,060	-
2001년 02월 17일	전환권행사	보통주	4,818	500	23,060	-
2001년 02월 20일	전환권행사	보통주	48,187	500	23,060	-
2001년 05월 05일	전환권행사	보통주	19,274	500	23,060	-
2001년 05월 11일	전환권행사	보통주	96,374	500	23,060	-
2001년 02월 17일	전환권행사	보통주	48,187	500	23,060	-

(2) 감자현황

(단위 :)

감자일자	감자형태	감자목적	감자한 주식의 내용				비고
			종류	수량	주당 액면가액	주당 취득가액 (유상감자의 경우)	
-	-	-	-	-	-	-	-
-	-	-	-	-	-	-	-

나. 자본금 변동예정내용 등

- 해당사항 없습니다.

다. 전환사채

(2006.6.30 현재)

(단위 : 원, 주)

구분		제1회 무보증 전환사채	합 계
발행일자		2000년8월31일	-
만기일		2003년9월4일	-
권면총액		8,889,600,000	8,889,600,000
사채배정방법		유로공모	-
전환청구가능기간		2000.12.04~2003.08.04	-
전환조건	전환비율(%)	100%	-
	전환가액	20,720	-
전환대상주식의 종류		기명식보통주	-
기전환사채	권면총액	7,889,520,000	7,889,520,000
	기전환주식수	342,123	342,123
미전환사채	권면총액	-	-
	전환가능주식수	-	-
비고		-	-

※ 권면총액은 USD8,000,000에 기준환율(1,111.20원)을 적용한 금액임

※ 최초 전환가액은 51,800원, 이전 전환가액은 21,353원이었으나 2002년 03월 04일 기준으로 사채

발행시의 계약조건에 의해 20,720원으로 전환가액 조정

※ 미전환 사채금액 잔여 사채금액 1,000,080,000원중 777,840,000원 2001년 08월28일 조기상환하고, 나머지 222,240,000원은 2002년 08월 30일 전액 조기상환함으로써 당 회사가 발행한 해외전환사채중 미전환사채는 없음

라. 신주인수권부사채

- 해당사항 없습니다.

마. 현물출자

당 회사는 회사설립과 유상증자를 실시하는 과정에서 현금으로 주금납입이 이루어 졌으며 현물출자에 의한 납입은 없었습니다.

4. 주식의 총수 등

가. 주식의 총수

(2006. 10.09 현재)

(단위 : 주)

구 분	주식의 종류		비고
	보통주	합계	
I. 발행할 주식의 총수	30,000,000	30,000,000	-
II. 현재까지 발행한 주식의 총수	3,078,373	3,078,373	-
III. 현재까지 감소한 주식의 총수	-	-	-
	1. 감자	-	-
	2. 이익소각	-	-
	3. 상환주식의 상환	-	-
	4. 기타	-	-
IV. 발행주식의 총수 (II-III)	3,078,373	3,078,373	-
V. 자기주식수	203,700	203,700	-
VI. 유통주식수 (IV-V)	2,874,673	2,874,673	-

나. 자본금 및 1주당가액

(2006.10.09 현재)

(단위 : 원, 주)

구분	종류	자본금(액면총액)			1주당가액			비고
		재무제표상 자본금 (A)	발행주식의 액면총액 ('가'의 IV×B)	유통주식의 액면총액 ('가'의 VI×B)	1주당 액면가액 (B)	자본금÷ 발행주식의 총수 (A÷'가'의 IV)	자본금÷ 유통주식수 (A÷'가'의 VI)	
기명식	보통주	1,539,186,500	1,539,186,500	1,392,289,500	500	500	552.75-	
합 계		1,539,186,500	1,539,186,500	1,392,289,500	500	500	552.75-	

다. 자기주식의 취득 및 처분

(1) 자기주식 취득·처분 현황

(2006.10.09 현재)

취득방법	주식의 종류	기초	취득(+)	처분(-)	소각(-)	기말	비고
법 제189조의2제1항에 의한 직접취득	보통주 (주)	-	-	-	-	-	-
	우선주 (주)	-	-	-	-	-	-
법 제189조의2제1항 이외의 사유에 의한 직접취득	보통주 (주)	-	-	-	-	-	-
	우선주 (주)	-	-	-	-	-	-
소 계	보통주 (주)	-	-	-	-	-	-
	우선주 (주)	-	-	-	-	-	-
신탁계약등을 통한 간접취득	보통주 (주)	293,794	-	90,094	-	203,700	-
	우선주 (주)	-	-	-	-	-	-
총 계	보통주 (주)	293,794	-	90,094	-	203,700	-
	우선주 (주)	-	-	-	-	-	-

(2) 이익소각 현황

(단위 :)

소각일	소각목적	소각주식의 종류	소각주식의 수량	소각금액	소각대상 주식의 취득기간	법적 근거
계		보통주				
		우선주				

- 해당사항 없습니다.

(3) 자기주식 신탁계약등 체결 · 해지현황

(단위 : 원)

구 분	기초		체결(+)		해지(-)		기말		비고
	금액	건수	금액	건수	금액	건수	금액	건수	
특정금전신탁	400,000,000	3	-	-	-	-	400,000,000	3	-
자산운용회사와 체결한 신탁계약	-	-	-	-	-	-	-	-	-
투자회사와 체결한 주식 취득계약	-	-	-	-	-	-	-	-	-
계	400,000,000	3	-	-	-	-	400,000,000	3	-

라. 우리사주조합의 지분현황

(1) 우리사주조합과의 거래내역

- 해당사항 없습니다.

(2) 우리사주조합의 의결권행사기준

- 해당사항 없습니다.

(3) 우리사주조합 주식보유내역

- 해당사항 없습니다.

(단위 : 주)

계좌구분	주식의 종류	기초잔고	기말잔고
조합계좌			
조합원계좌			

5. 의결권 현황

[2006.10.09 현재]

(단위 : 주)

구 분	주식수	비고
발행주식총수(A)	보통주	3,078,373
	우선주	-
의결권없는 주식수(B)	보통주	-
	우선주	-
증권거래법 기타 법률에 의하여 의결권 행사가 제한된 주식수(C)	-	203,700 자사주신탁
의결권이 부활된 주식수(D)	-	-
의결권을 행사할 수 있는 주식수 (E = A - B - C + D)	보통주	2,874,673
	우선주	-

6. 배당에 관한 사항 등

가. 배당에 관한 사항

당사는 정관 제49조에 의거 배당함

- 1) 이익의 배당은 금전과 주식으로 할 수 있다.
- 2) 이익의 배당을 주식으로 하는 경우 회사가 수종의 주식을 발행한 때에는 주주 총회의 결의로 그와 다른 종류의 주식으로도 할 수 있다.
- 3) 제1항의 배당은 매결산기말

나. 최근 3사업연도 배당에 관한 사항

구 분		제10기	제9기	제8기
주당액면가액 (원)		500	500	500
당기순이익 (백만원)		284	277	-1,109
주당순이익 (원)		102	99	-399
배당가능이익 (백만원)		2,474	2,125	1,848
현금배당금총액 (백만원)		-	-	-
주식배당금총액 (백만원)		-	-	-
현금배당성향 (%)		-	-	-
현금배당수익률 (%)	보통주	-	-	-
	우선주	-	-	-
주식배당수익률 (%)	보통주	-	-	-
	우선주	-	-	-
주당 현금배당금 (원)	보통주	-	-	-
	우선주	-	-	-
주당 주식배당금 (원)	보통주	-	-	-
	우선주	-	-	-

다. 이익참가부사채에 관한 사항

- 해당사항 없습니다.

종 류	발행일자	권면총액	사채배정방법	이익배당참가의 조건 및 내용

II. 사업의 내용(제조업)

1. 사업의 개요

가. 업계의 현황

(1) 산업의 특성

멀티미디어 기술의 급속한 성장과 인터넷이라는 세계적인 정보통신망이 활성화 되면서 누구나 가정이나 직장에서 쉽게 세계의 모든 정보를 얻고 있다. 웹브라우저라는 획기적인 정보검색 도구가 계속적으로 발전하고 있으며 끊임없는 기술개발로 매일 새로운 시스템을 접하고 있는 이때에도 세계 각국은 21세기 국가 경쟁력 우위를 점하기 위해 지속적인 정보통신 산업발전에 전력을 다하고 있다. 이런 세계적인 정보통신흐름에 맞추어 가정이나 직장에서 정보를 얻는 것에 그치지 않고 거리와 공공장소에서 언제 어디서나 정보를 얻을 수 있는 인프라가 최근에 키오스크에 의해서 이루어지고 있다.

용어해설
키오스크 : 국내 정보통신 용어로 무인정보 단말기라고 하며 불특정 다수의 일반인들이 손쉽게 터치스크린을 통해서 인터넷, 멀티미디어 등 각종 정보를 검색하는 시스템으로서 일반빌딩, 백화점, 관공서, 호텔, 병원, 등 거의 모든 분야에 적용 설치 되며 최근에 증명서발급용 키오스크, 공중전화 대체용 키오스크, 자판기용 키오스크,MP3다운로드 키오스크 등 다양한 방식으로 활용되고있다.

(2) 산업의 성장성

1996년 미국에서 개발된 인터넷이 포함된 웹키오스크('96컴덱스에서 소개)는 '97년부터 미국 등 일부 선진국가들을 중심으로 빠르게 보급되기 시작했다.

키오스크의 경쟁력은 무엇보다도 소프트웨어 기술이 좌우된다고 할 수 있다. 이런 면에서 국내의 현재 소프트웨어 기술력은 해외 업체와의 경쟁이 가능한 상태에 있으며 시장규모가 큰 해외시장에서는 고도의 기술력과 적극적인 마케팅으로 경쟁력을 유지해야 할 것으로 판단된다. 국내에서도 백화점, 의약분업에 의한 병원, 아파트, 상품매장 등 사회 각분야에서 키오스크에 대한 관심이 점차적으로 증가, 운영되고 있으며 기존 금융ATM기와 결합된 형태의 키오스크뿐 아니라, 핸드폰 기능과 결합된 MP3, 포토다운로드 및 출력 기능이 추가된 복합 멀티미디어 키오스크가 개발, 운영되는 등 앞으로의 본격적인 성장세가 기대된다.

(3) 경기변동의 특성

키오스크 산업 경기변동의 가장 큰 요인은 인터넷 사업과 정보통신망 구축 경기를 들 수 있으며 정부의 정보화 의지도 주요인이 될 수 있다. 또한 의약분업으로 인한 종합병원의 원외 처방전 전송 및 모바일 시장의 오프라인 매장의 활성화 등도 키오스크 활성화에 영향을 미칠 수 있다. 현재 해외시장은 키오스크가 확산, 보급되는 단계에 있어 국내기업의 해외진출이 유리한 상황이며, 국내도 2000년 하반기부터 시장이 활성화되기 시작하다가 2001년 하반기부터 IT경기의 침체로 인하여 성장세가 둔화된 상태이며 2005년부터 실시한 공무원들과 대기업들의 주5일 근무와 근무시간 단축으로 인한 무인안내시스템과 증명발급기 수요가 계속적으로 증가될 것으로 예상된다.

(4) 경쟁요소

최근 수요자들의 욕구를 보면 웹키오스크, 전자상거래용 키오스크, 증명서발급 키오스크, 음반자판 키오스크, 은행ATM기, 전자투표시스템, 유비쿼터스를 도입한 U-KIOSK, MP3 및 포토 다운로드, 출력 등 다양한 방식의 키오스크와 이러한 기능을 모두 통합한 통합키오스크와 같은 제품의 요구가 증대되고 있다. 이와 같은 요구 상황에 가장 빠르고 최적화된 제품을 생산하여 사용자들의 요구를 충족시킬 수 있는 소프트웨어 기술력을 갖추는 것이 시장에서의 가장 큰 경쟁요소로 나타나고 있다.

(5) 자원조달상의 특성

키오스크 산업의 핵심은 소프트웨어이다. 따라서 인적자원 외에 나머지 하드웨어 자원은 크게 문제 되지 않는다. 다만 터치스크린은 미국 특허제품으로 3M(구, 마이크로터치사) 제품이 전세계 주종을 이루고 있으나, 미국의 Elo TouchSystems, 일본의 Tyco Electronics, 한국의 디지텍시스템즈(주) 등 여러 회사에서도 우수한 품질의 터치스크린을 제조, 생산한다. 이에 당사는 3M(구, 마이크로터치사)와 파트너계약 및 국내 총판계약을 맺었었으며, 현재 디지텍시스템즈(주)와 파트너, 공급계약을 맺고 있어 대외판매 및 자체수요 발생시 직접적인 주문공급체계를 갖추고 있다. 또한 소프트웨어 프로젝트를 위해서 키락을(주) 미디어테크원으로부터 공급받는 등 자원조달에 큰 문제점은 없다고 할 수 있다.

(6) 관계법령 또는 정부의 규제

- 당사의 제품은 2001년과 2002년 연속해서 조달청의 우수조달 제품으로 선정되었으며 2002년 산업자원부의 차세대세계일류상품으로도 선정된 이후 2005년 12월 현재세계일류상품 승격 선정되어 해외진출을 위한 정부 지원을 받고 있다.

나. 회사의 현황

(1) 영업개황 및 사업부문의 구분

(가) 영업개황

당사는 '96년 창업 이래 소프트웨어 핵심기술 연구개발에 주력하면서 키오스크 통합솔루션을 주 아이템으로 하고 있다. 당사의 솔루션은 향후 해외시장에 대한 수출을 목표로 프로그램을 개발한 결과 안정된 국내 시장 기반을 구축하고 있으며, 동시에 해외시장 진출을 위해서 해외 전시회 등에 적극적으로 참가하여 제품의 우수성을 홍보하고 있다.

지난 2004년은 고유가와 환율변동 등으로 인한 세계경제의 불확실성과 국내시장의 경기침체로 인해 대다수 IT기업들에게는 어려운 한해였다. 그러나 당사는 2004년 하반기부터 그동안 지속적으로 추진하여 왔던 사업 영역에서 다소 활기를 띄면서 2003년과 대비하여 매출과 수익을 증대할 수 있었으며, 흑자전환에 이르렀다.

2005년에는 키오스크(kiosk)의 고급화와 제품의 다각화에 초점을 맞추었다. 2004년 연말 디자인혁신상품개발사업의 일환으로 제작된 우수 디자인의 키오스크를 바탕으로 키오스크의 소재와 디자인을 고급화하여 타 키오스크 업체와의 차별화를 준비 하고 있다.

또한 키오스크를 통한 모바일 시장의 진출 일환으로 세계최초로 MP3다운로드키오스크를 개발, 공급계약을

체결하여 계속해서 공급, 수요를 늘려가고 있으며, 여기에 사진을 다운로드, 인쇄할 수 있는 포토 키오스크 기능이 추가된 복합 멀티미디어 키오스크를 새로 개발하여 생산준비를 하고 있다.

※ 당사의 신제품 개발 내역

연 도	제품명	특성 및 특징	비 고
1996년	MSAT	멀티미디어 저작도구(국책과제)	프로그램 저작권 등록
1996년	MEDIA MAKER	윈도우용 멀티미디어 저작도구	프로그램 저작권 등록
1997년	KIOSK RUNTIME	키오스크 전용 플레이어	-
1997년	Media Web Autho	인터넷 저작도구	-
1998년	MediaTouchWeb	인터넷 키오스크 툴	-
1998년	Media Search	인터넷 검색 엔진	-
1998년	Media Max	초고속 융합 키오스크 툴	뉴미디어대상 수상, 우수신기술 마크 획득
1999년	KMS	키오스크 원격관리 시스템	-
2000년	MediaMail	통합 메일 관리시스템	-
2000년	통합민원키오스크	안내+인터넷+멀티미디어시스템 구현	Q마크 획득
2002년	MTK-X2	우편무인창구	-
2002년	MediaMax-B	뱅킹용 키오스크 운영툴	프로그램 저작권 등록
2003년	MediaMax-M	병원용 키오스크 운영툴	프로그램 저작권 등록
2004년	MediaMax-R	모바일용 키오스크 운영툴	-
2005년	MediaMax-S	키오스크 전용 플레이어 저작도구	-
2005년	MP3 다운로드키오스크	기존 키오스크+MP3 다운로드 기능	KIOSK COM 2005 -Winner- Most Creative/Best Use of New Technology in KioskDeployment -1st Runner Up- Best Kiosk Software (Toolkit)
2006년	모바일 다운타운키오스크	기존 키오스크+MP3 다운로드 기능	KIOSK COM 2006 -Winner- Most Creative/Best Use of New Technology in KioskDeployment -Winner- Best Kiosk Application for Entertainment or Gaming

● 용어 해설

Media Max : 당사가 개발한 키오스크 솔루션 제작툴인 미디어맥스는 인터넷 웹과 DBMS를 융합시키는 시스템을 구현할 뿐만 아니라, 모든 통신망 (전용선, ATM망, ISDN, 일반전화선, 초고속망등)과 모든 데이터베이스 (사이베이스, 오라클, 인포믹스)에서 다른 기종의 서버와 데이터베이스를 완벽히 융합하여, 기존의 데이터베이스를 100% 활용할 수 있도록 하는 확장성을 가진 키오스크 제작에 필수적인 주력 소프트웨어 제품임.

MediaTouchweb : 다양한 멀티미디어 기능을 구현하는 미디어맥스와 비교하여 멀티미디어 기능을 제외하고, web상에서의 정보검색을 주기능으로 개발된 저가의 보급형 제품으로 지방자치단체 및 관공서등의 행정안내를 위한 키오스크에 주로 활용 되고 있다.

MediaMail : 복잡한 메일 클라이언트의 설치 없이 인터넷 익스플로러나 넷스케이프, 네비게이터와 같은 웹 브라우저만 있으면 간편하고 쉽게 사용할 수 있는 웹기반 메일 서버입니다. 관리 측면에서는 메일 서버를 유지하는데 소용되는 비용을 줄여 주며 사용 측면에서는 IP 어드레스, POP3 서버, SMTP 서버등의 복잡한 설치 없이 웹 브라우저만으로 쉽게 메일을 주고 받을 수 있는 제품으로 최근 관공서 메일 서버 및 포털사이트 메일서버에 활용됨.

(나) 공시대상 사업부문의 구분

- 해당 사항 없습니다.

(2) 시장점유율

제품 품목명	2005년도		2004년도		2003년도		비고
	회사명	시장 점유율	회사명	시장 점유율	회사명	시장 점유율	
kiosk 전체 솔루션	미디어 솔루션	75%	미디어 솔루션	75%	미디어 솔루션	75%	내수
	기타	25%	기타	25%	기타	25%	내수 내수
Media Max	미디어 솔루션	85%	미디어 솔루션	85%	미디어 솔루션	85%	내수
	외국산물	5%	외국산물	5%	외국산물	5%	내수
	기타	10%	기타	10%	기타	10%	내수
Media Touch web	미디어 솔루션	50%	미디어 솔루션	50%	미디어 솔루션	50%	내수
	기타	50%	기타	50%	기타	50%	내수 내수
행정부 증명서발 급(MTK 2000)	미디어 솔루션	15%	미디어 솔루션	15%	미디어 솔루션	15%	내수
	기타	85%	기타	85%	기타	85%	내수

주) - 상기 시장 점유율은 멀티미디어 키오스크 및 웹 키오스크 분야에 한함
 - 타사가 당사의 솔루션으로 키오스크를 제작한 것도 당사의 점유율에 포함시켰음
 - 무상 공급하는 제품은 제외 하였음
 - 무인증명발급기의 경우 당사가 출자한 회사(에니텍시스)의 물량은 제외 하였음

(3) 시장의 특성

국내시장은 정부기관 및 지방자치단체의 수요가 대부분을 차지하고 있으나 전자정부

구현의 시작 시점인 2001년부터 통합민원키오스크와 증명서발급 키오스크의 수요가 확대되어 왔다. 또한 정보통신통신 산업의 발달과 더불어 키오스크 제품에 대한 이해와 관심이 증가하고 있으나 IT경기침체로 인해 시장수요는 기대치에 미치지 못하고 있는 실정이다.

반면 해외시장은 국내 키오스크 시장보다는 제품의 다양성이나 공급 수량의 측면에서 광범위하게 시장이 형성되어 있다. 현재의 국내 소프트웨어 기술력은 외국 기업의 경쟁에서 대등한 수준이며, 면밀한 현지조사와 그에 따른 적절한 마케팅이 이루어 진다면 해외시장으로의 매출확대도 충분히 기대할 수 있다. 당사는 해마다 KioskCom (Las Vegas)나 Cebit (Hannover), GiTEX (Dubai), ICT (Vietnam) 등에 지속적으로 참가하여 당사의 키오스크 솔루션의 우수성을 홍보하고 있으며 기술적 측면에서 그 우수성을 인정받고 있다.

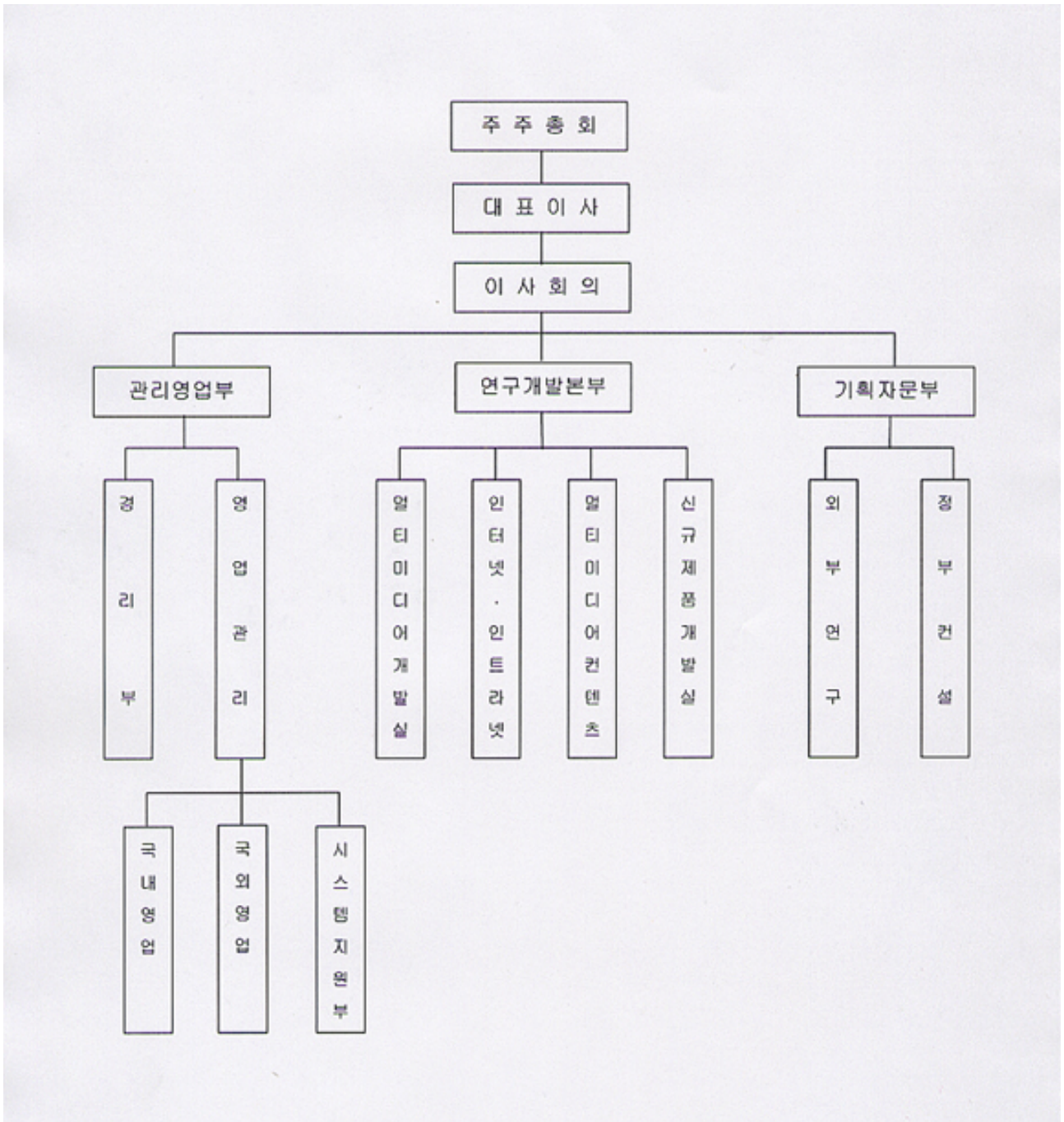
(4) 신규사업 등의 내용 및 전망

- 현재 키오스크틀로 활용되고 있는 미디어맥스와 미디어터치웹을 휴대용 단말기에

적용하기 위한 칩모듈화 작업을 지속적으로 추진하여 휴대 단말기와 가전제품까

지 적용되는 모델을 구현하고 있으며, 금융분야나 대형 병원뿐 아니라 기타 다양한 분야로 키오스크의 활용이 확대해 나가고 있다.

(5) 조직도



2. 주요 제품 및 원재료 등
 가. 주요 제품 등의 현황

(단위 :천원,%)

사업 부문	매출 유형	품 목	구체적용도	주요상표등	매출액 (비율)
소프트웨어 및 무인 정보 단말기	제품	MediaMax	안내시스템 저작툴	MediaMax	165,701 (44.64%)
	제품	MediaTouchweb	Web KIOSK 저작툴	Media Touchweb	10,795 (3.03%)
	제품	MediaMail	Webmail system	Media Mail	-
	제품	TouchScreen	안내시스템 입력도구	TouchScreen	21,593 (6.05%)
	제품	S/W Package 및 H/W	S/W 커스터마징, DB구축, 콘텐츠 제작, H/W 제작 등	-	158,688 (44.48%)
합계	-	-	-	-	356,777 (100%)

나. 주요 제품 등의 가격변동추이

(단위 : 원)

품 목	제 11기 반기	제 10 기	제 9 기
MediaMax	4,300,000	4,769,700	4,765,000
Media Web mail	7,850,000	10,097,000	10,300,000
MediaTouchweb	650,000	759,050	799,000
TouchScreen	320,000	341,900	391,000

(1) 산출기준

- 가격산출기준 : 제품 품목 군으로 단순 산출(총매출액/판매수량)

(2) 주요 가격변동원인

- 경기 부진에 따른 단가 인하
- 기술개발, 생산성향상, 다량판매에 따른 할인등으로 원가절감에 의한 단가인하
- TouchScreen은 국내의 디지텍시스템즈사(주)와 Partner 계약을 맺은 후 제조, 생산하므로 판매와 구입시에 단가 인하 요인이 있음

다. 주요 원재료 등의 현황

(단위 : 천원, %)

사업부문	매입유형	품 목	구체적용도	매입액(비율)	비 고
무인정보단말기	원재료	PC 및 서버	키오스크용	110,426 (53.99)	아이넷피아 등
		TouchScreen	터치모니터용	25,729 (12.58)	3M 디지텍시스템즈
		외함	외장 CASE	38,145 (18.65)	미디어테크원, 대신키오스크 등
		기타	프린터, 카드리더기, UPS 등	30,240 (14.78)	청호, 대청정보,엔이티 등
합 계				204,540 (100%)	-

라. 주요 원재료 등의 가격변동추이

(단위 : 원)

품 목	제 11기 반기	제 10 기	제 9 기
MediaMax	4,780,000	4,769,700	4,765,000
Media Web mail	9,980,000	10,097,000	10,300,000

품 목	제 11기 반기	제 10 기	제 9 기
MediaTouchweb	720,000	759,050	799,000
TouchScreen	310,000	341,900	391,000

(1) 산출기준

- 가격산출기준은 가장 최근에 구매한 가격으로 산출하였음

(2) 주요 가격변동원인

- 기술개발, 생산성 향상, 다량판매에 따른 할인 등으로 원가절감에 의한 단가 인하
 - TouchScreen은 국내의 디지텍시스템즈사(주)와 Partner 계약을 맺은 후 제조, 생산하므로 판매와 구입시에 단가 인하 요인이 있음

3. 생산 및 설비에 관한 사항

가. 생산능력 및 생산능력의 산출근거

(1) 생산능력

(단위 :천원)

사업 부문	품 목	사업소	제11기 반기	제10기 연간	제9기 연간
소프트웨어 및 무인 정보 단말기	터치스크린	본사 사무실	21,593	80,173	53,868
	MediaMax	"	165,701	737,684	794,566
	Media Touchweb	"	10,795	35,105	94,207
	Media Mail	"	-	-	-
	S/W Package 및 H/W	"	158,688	2,117,224	924,705
	기타매출	"	816,742	1,773,762	1,499,459
합 계			1,173,519	4,743,948	3,366,805

(2) 생산능력의 산출근거

(가) 산출방법 등

① 산출기준

- 당사는 S/W 개발업체이므로 산출기준을 매출가로 산출하였음

② 산출방법

- 주요제품인 터치스크린은 외주구매 및 수입판매의 형태이고 미디어맥스, 미디어 터치웹 등은 소프트웨어이기 때문에 사실상 객관적인 생산능력의 측정이 불가능 하여 매기별 생산능력은 해당기 생산실적을 가정함.

단, 터치스크린의 경우 인치별 판매단가를 구분하지 않았음.

(나) 평균가동시간

- 당사는 컴퓨터 S/W 개발업체이므로 가동시간은 측정하지 않았음

나. 생산실적 및 가동률

(1) 생산실적

(단위 :천원)

사업 부문	품 목	사업소	제11기 반기	제10기 연간	제9기 연간
소프트웨어 및 무인 정보 단말기	터치스크린	본사 사무실	21,593	80,173	53,868
	MediaMax	"	165,701	737,684	794,566
	Media Touchweb	"	10,795	35,105	94,207
	Media Mail	"	-	-	-
	S/W Package 및 H/W	"	158,688	2,117,224	924,705
	기타매출	"	816,742	1,773,762	1,499,459
	합 계			1,173,519	4,743,948

(2) 당해 사업연도의 가동률

- 당사는 컴퓨터 S/W 개발업체이므로 가동률을 측정하지 않았음

다. 생산설비의 현황 등

(1) 생산설비의 현황

[자산항목 : 유형자산]

(단위 : 천원)

사업소	소유 형태	소재지	구분	기초 장부가액	당기증감		당기 상각	기말 장부가액	비고
					증가	감소			
본점	토 지	서울	-	453,507	-	-	-	453,507	-
	건 물	서울	-	1,465,724	-	-	20,104	1,445,620	-
	집기비품	서울	-	33,400	72,537	-	22,311	83,626	-
	임차시설물	서울	-	3	-	-	-	3	-
	연구개발장비	서울	-	751	-	-	165	586	-
	차량운반구	서울	-	13,704	9,887	1	5,319	18,271	-
	시설장치	서울	-	88,201	-	-	19,889	68,311	-
합 계				2,055,290	82,424	1	67,788	2,069,924	-

(2) 설비의 신설·매입 계획 등

(가) 진행중인 투자

- 해당사항 없습니다.

(나) 향후 투자계획

- 해당사항 없습니다.

4. 매출에 관한 사항

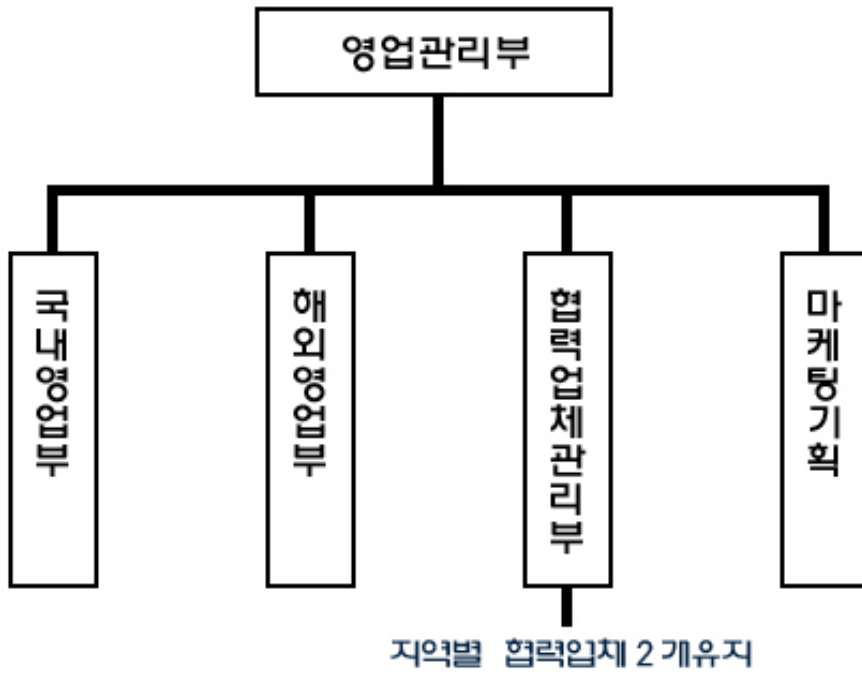
가. 매출실적

(단위 : 천원)

사업 부문	매출 유형	품 목		제11기 반기	제10기 연간	제9기 연간
소프트웨어 및 무인 정보 단말기	제품	Media Max	수 출	-	57,402	2,549
			내 수	165,701	680,282	290,854
		Media Touch web	수 출	-	-	-
			내 수	10,795	35,105	17,008
		Media Mail	수 출	-	-	-
			내 수	-	-	-
		Touch Screen	수 출	-	-	-
			내 수	21,593	80,173	35,435
	S/W 팩키지 및 H/W	수출	-	-	-	
		내수	158,688	2,117,224	1,071,558	
	소계			356,777	2,970,186	1,417,404
	상품	서버	수출	-	-	-
			내수	706,656	1,558,387	1,753,003
		소계			706,656	1,558,387
	기타	수입 수수료	수출	-	-	-
			내수	110,086	215,375	196,396
		용역 수입 등	수출	-	-	-
			내수	-	-	-
		소계			110,086	215,375
	합 계			수 출	-	57,402
			내 수	1,173,519	4,686,546	3,364,254
			합 계	1,173,519	4,743,948	3,366,803

나. 판매경로 및 판매방법 등

(1) 판매조직



(2) 판매경로

(단위 : 천원,%)

매출 유형	품 목	구분	판 매 경 로	판매경로별 매출액 (%)
제품	MediaMax	내수	- 대기업을 통한 판매 : (주)LG-CNS시스템 데이콤ST 등 - 협력업체를 통한 판매 : 마이크로퀘스트 시공테크, 뉴컴월드, 장원엔지니어링, 쌍크시스템 등 - 직접 계약 판매 : 조달청 등 (정부기관, 일반기업 대상)	165,701 (14.12%)
		수출	해외전시회를 통한 샘플수출	-
	Media Touchweb	내수	- 대기업을 통한 판매 : (주)LG-CNS시스템 데이콤ST 등 - 협력업체를 통한 판매 : 마이크로퀘스트 시공테크, 뉴컴월드 등 - 직접 계약 판매 : (주)태평양 등 (정부기관, 일반기업 대상)	10,795 (0.92%)
		수출	해당 사항 없음	-
	Media Mail	내수	- 직접 계약 판매 (정부기관, 일반기업 대상)	-
		수출	해당 사항 없음	-
	TouchScreen	내수	- 대리점을 통한 판매 (홍일정보시스템, 용현정보시스템 등) - 직접 판매	21,593 (1.84%)
		수출	해당 사항 없음	-
	S/W팩키지 및 H/W	내수	- 대기업 수주를 통한 판매 - 직접 계약 판매(정부기관, 일반기업 대상)	158,688 (13.52%)
		수출	해당 사항 없음	-
상품	서버	내수	- 직접 계약 판매 (정부기관, 일반기업 대상)	706,656 (60.22%)
		수출	해당 사항 없음	-
기타	수입수수료	내수	- 유지보수비 (계약된 모든 기관)	110,086 (9.38%)
		수출	해당 사항 없음	-
	용역수입 등	내수	- 대기업 수주를 통한 판매 - 직접 계약 판매 (정부기관, 일반기업 대상)	-
		수출	해당 사항 없음	-
합 계			-	1,173,519

(3) 판매방법 및 조건

- 판매방법은 크게 2가지로 구분된다.

① 정부 기관 수주시

- 대형 프로젝트에 KIOSK가 포함되어 있을 경우 대기업의 SI업체에 하청을 받아 서 KIOSK 부분만
당사가 수주
- 단일 프로젝트의 KIOSK일 경우 기술우위 평가를 거친후 한국전산업협동조합 의 단체
수의계약을 체결하여 수주

② 민간부문 수주시

홍보자료를 통하거나 제안서를 제출하여 일반기업에 수주하며 대체적으로 기존 설치되어 있는
제품을 보거나 언론에 소개되는 자료를 보고 연락이 와서 수주
- 판매조건
·현금 및 어음 결재로 거래

(4) 판매전략

구분	인원(명)	담당업무
국내 영업 담당	4	- 국내 주요 시범 사이트 및 대형 프로젝트 영업 - 대기업 관리
마케팅 기획	2	- 국내 시장 조사 - 마케팅 계획 및 공모
협력업체 관리부	2	- 국내 지역별 협력업체 관리 - 지역별 수주현황 조사
해외 영업부	3	- 해외 전시회 준비 및 상품 마케팅 - 해외 판매

5. 수주상황

- 해당사항 없습니다.

6. 파생상품 등에 관한 사항

가. 파생상품계약 체결 현황

- 해당사항 없습니다.

나. 리스크 관리에 관한 사항

- 해당사항 없습니다.

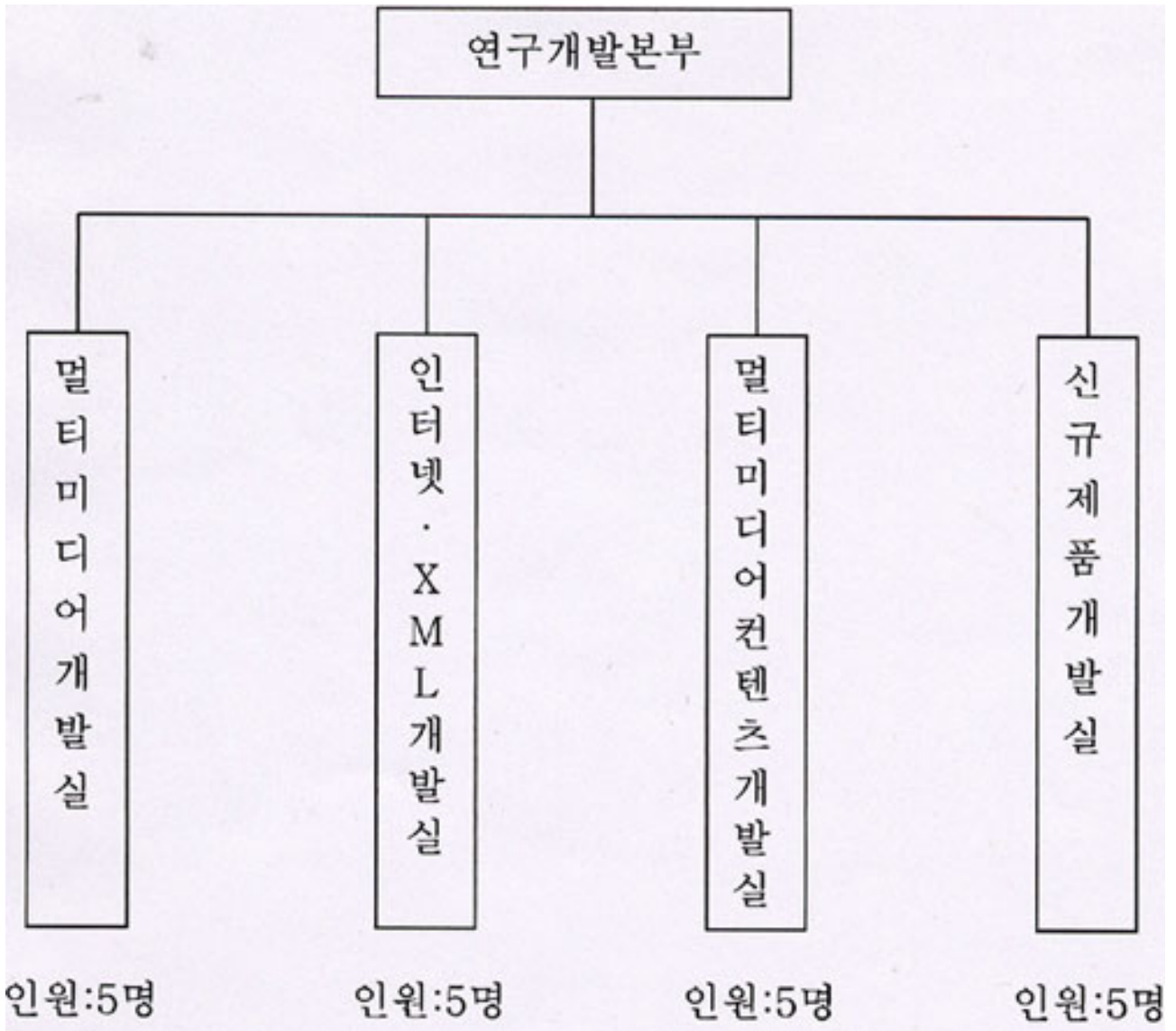
7. 경영상의 주요계약 등

- 해당사항 없습니다.

8. 연구개발활동

가. 연구개발활동의 개요

(1) 연구개발 담당조직



(2) 연구개발비용

(단위 :천원,%)

과 목	제11기 반기	제10기	제9기	비 고	
원 재 료 비	-	-	550	-	
인 건 비	48,696	96,441	90,076	-	
감 가 상 각 비	165	1,970	2,073	-	
위 탁 용 역 비	-	-	-	-	
기 타	643	13,052	7,637	-	
연구개발비용 계	49,505	111,463	100,337	-	
회계처리	판매비와 관리비	643	7,679	9,710	-
	제조경비	48,862	103,784	90,626	-
	개발비(무형자산)	-	-	-	-
연구개발비 / 매출액 비율 [연구개발비용계 ÷ 당기매출액 × 100]	4.22%	2.35%	2.98%	-	

나. 연구개발 실적

과제명	연구기관	결과 및 기대효과	상품화 여부
통합형 하이퍼미디어 저작툴 개발	미디어솔루션 (정보통신부 국책 과제)	- 멀티미디어 핵심 기술 축적 - 수입대체 효과	상품화에 성공
초고속망 멀티미디어 실시간 DB서버 및 검색시스템 개발	미디어솔루션 (정보통신부 과제)	- 멀티미디어 DBMS 핵심 S/W 기술 축적 - 멀티미디어 서비스 시스템 활용	상품화에 성공
열린정부 알림마당 통합시스템(PC통신, 웹, kiosk 동시 연동)	미디어솔루션 (전산원 초고속시범 사업)	- 대국민 홍보 서비스 - 국내 최초 웹 키오스크 구현	상품화에 성공
초고속망 멀티미디어 + Web DB 융합 시스템 기반 기술	미디어솔루션 (정보통신부 경쟁력 강화기반 과제)	- 모든 시스템 환경 흡수 - 기존 전산망과 인터넷 통합 가능 - 세계 최초 기술로 수출 효과	상품화에 성공
초고속 안내시스템 (KIOSK)개발 도구 기술	미디어솔루션 (정보통신부 과제)	- S/W 수출 기반 구축 - 국내 멀티미디어 기술 수준 향상 - 우수신기술 마크(IT)획득	상품화에 성공
다중데이터베이스 연동기법 및 데이터베이스 응용 프로그램 구축 도구 개발	미디어솔루션 (정보통신부 과제)	- DB 통합 방법 제시 - 정부 부처간 DB 통합으로 전자 정부구현 앞당김	개발완료
SGML/HyTime을 이용한 하이퍼미디어 응용기술 개발	미디어솔루션 (정보통신부 과제)	- 차세대 웹 방식 지원 - 모든 전산시스템을 통합 가능하게 함.	개발완료
통합민원키오스크 구축 및 활성화방안 연구	미디어솔루션 (전산원 연구과제)	- 전자정부 구현을 위한 필수요소 구현 - 국내 키오스크 활성화 효과	상품화에 성공
우편 무인창구시스템	미디어솔루션	- 우편 무인자동화에 필요	상품화에 성공
처방전송시스템	미디어솔루션	- 병원 처방전의 전자문서화 - 처방 조제시간의 단축	상품화에 성공
MP3 다운로드 시스템	미디어솔루션	- 핸드폰으로 MP3를 다운로드하는데 필요 - 오프라인에서 서비스 함으로서 매출의 극대화 - KIOSK COM 2005 에서 대상 수상	상품화에 성공
포토프린팅 시스템	미디어솔루션	- 저장매체로부터 사진을 다운받아 프린팅하는데 필요 - 멀티미디어 키오스크 확산에 기여	상품화에 성공
자동안내시스템	미디어솔루션	- 길안내를 플래쉬로 구현 - 3D로 길안내를 제공하여 사용자의 이해 촉구	상품화에 성공

9. 기타 투자이사결정에 필요한 사항

가. 외부자금조달 요약표

[국내조달]

(단위 : 천원)

조달원천	기초잔액	신규조달	상환등감소	기말잔액	비고
은행	-	-	-	-	-
보험회사	-	-	-	-	-
종합금융회사	-	-	-	-	-
여신전문금융회사	-	-	-	-	-
상호저축은행	-	-	-	-	-
기타금융기관	-	-	-	-	-
금융기관 합계	-	-	-	-	-
회사채 (공모)	-	-	-	-	-
회사채 (사모)	-	-	-	-	-
유상증자 (공모)	1,368,125	-	-	1,368,125	-
유상증자 (사모)	-	-	-	-	-
자산유동화 (공모)	-	-	-	-	-
자산유동화 (사모)	-	-	-	-	-
기타	-	-	-	-	-

조달원천	기초잔액	신규조달	상환등감소	기말잔액	비고
자본시장 합계	1,368,125	-	-	1,368,125	-
주주·임원·관계회사차입금	-	-	-	-	-
기타	-	-	-	-	-
총계	1,368,125	-	-	1,368,125	-

[해외조달]

(단위 : 천원)

조달원천	기초잔액	신규조달	상환등감소	기말잔액	비고
금융기관	-	-	-	-	-
해외증권(회사채)	-	-	-	-	-
해외증권(주식등)	-	-	-	-	-
자산유동화	-	-	-	-	-
기타	-	-	-	-	-
총계	-	-	-	-	-

나. 최근 3년간 신용등급

- 해당사항 없습니다.

다. 기타 중요한 사항

- 해당사항 없습니다.

III. 재무에 관한 사항

1. 요약재무정보

(단위 : 천원)

구분	제 11기 반기	제 10 기	제 9 기	제 8 기	제 7 기
[유동자산]	10,128,455	7,526,068	5,323,746	9,070,365	10,081,748
· 당좌자산	10,033,719	7,443,603	5,189,026	8,886,399	9,793,154
· 재고자산	94,735	82,465	134,719	183,965	288,593
[고정자산]	3,913,608	6,732,438	8,406,561	4,200,444	4,317,325
· 투자자산	1,662,949	4,510,003	6,353,708	2,291,041	2,275,685
· 유형자산	2,069,925	2,055,290	2,048,202	1,811,038	1,878,453
· 무형자산	180,734	167,144	4,651	98,364	163,186
자산총계	14,042,064	14,258,507	13,730,308	13,270,809	14,399,074
[유동부채]	392,037	472,670	290,599	211,731	168,606
[고정부채]	25,467	29,344	24,146	15,605	22,520
부채총계	417,504	502,014	314,746	227,336	191,127
[자본금]	1,539,186	1,539,186	1,539,186	1,539,186	1,539,186
[자본잉여금]	13,301,695	13,379,288	13,379,288	13,379,288	13,398,404
· 자본준비금	13,301,695	13,301,695	13,301,695	13,301,695	13,301,695
· 재평가적립금	-	77,593	77,593	77,593	96,709
[이익잉여금]	2,382,862	2,880,249	2,532,204	2,255,199	3,365,104
[자본조정]	(-)3,599,184	(-)4,042,231	(-)4,035,117	(-)4,130,201	(-)4,094,749
자본총계	13,624,559	13,756,492	13,415,561	13,043,473	14,207,946
매출액	1,173,519	4,743,948	3,366,805	2,343,611	6,248,513
영업이익	(-)651,200	105,224	(-)304,071	(-)849,445	(-)1,160,514
경상이익	(-)527,327	277,581	223,858	(-)1,277,316	(-)1,249,911
당기순이익	-476,521	284,544	277,004	(-)1,109,905	(-)870,697

[△는 부(-)의 수치임]

2. 재무제표 이용상의 유의점

가. 재무제표 작성기준

회사의 재무제표는 대한민국의 기업회계기준서 제1호 내지 제17호(제11호는 제외

를 포함한 기업회계기준에 따라 작성되었습니다. 회사가 재무제표를 작성하기 위하여 채택한 중요한

회계정책은 다음과 같습니다.

(1) 수익의 인식기준

회사는 제품의 판매로 인한 수익은 제품이 인도되는 시점을 기준으로 인식하고 있으며 기타의 수익에 대해서는 수익가득과정이 완료되고 수익금액을 신뢰성 있게 측정할 수 있으며 경제적 효익의 유입가능성이 매우 높을 때 인식하고 있습니다.

(2) 현금등가물

현금등가물은 큰 거래비용없이 현금으로 전환이 용이하고 이자율 변동에 따른 가치변동의 위험이 중요하지 않은 유가증권 및 단기금융상품으로서 취득당시 만기(또는 상환일)가 3개월 이내에 도래하는 것을 말합니다.

(3) 금융상품

단기금융상품은 단기적 자금운용목적으로 소유하거나 기한이 1년내에 도래하는 금융기관의 정기예금, 정기적금 등으로 구성되어 있으며, 장기금융상품은 유동자산에 속하지 아니하는 금융상품입니다.

(4) 대손충당금

회사는 매출채권등의 잔액에 대한 대손충당금을 과거 대손경험률에 따라 산정하고 있으며, 대손경험률은 과거 3년간 매출채권등의 기말잔액대비 과거 3년간 대손금의 비율로 산정하고 있습니다. 대손경험률을 산정함에 있어서 대손금의 해당여부를 판단하는 대손처리기준은 법인세법시행령 제 62조 제1항 각호와 같습니다.

한편, 회사는 상기의 대손경험률에 의한 대손충당금액이 기말 매출채권등 잔액의 세무상 최소인정금액인 1%보다 작은 경우에는 기말 매출채권등 잔액의 1%를 대손충당금으로 설정하고 있습니다.

(5) 재고자산의 평가

회사는 재고자산을 선입선출법에 의한 취득원가로 평가하고 있습니다. 한편, 회사는 기업회계기준서 제10호 '재고자산'의 신규적용에 따라 재고자산의 시가가 장부가액이하로 하락하여 발생한 평가손실 및 정상적으로 발생한 감모손실을 영업외비용으로 계상하였던 것을 매출원가에 가산하는 방식으로 변경하였습니다.

(6) 유가증권

유가증권은 취득 시점에 만기보유증권, 단기매매증권, 그리고 매도가능증권 중의 하나로 분류하고 있으며 분류의 적정성은 대차대조표일마다 재검토하고 있습니다. 만기가 확정된 채무증권으로서 상환금액이 확정되었거나 확정이 가능한 채무증권을 만기까지 보유할 적극적인 의도와 능력이 있는 경우에는 만기보유증권으로 분류하고 있습니다. 한편, 주로 단기간 내의 매매차익을 목적으로 취득한 유가증권은 단기매매증권으로, 단기매매증권이나 만기보유증권으로 분류되지 아니하는 유가증권은 매도가능증권으로 분류하고 있습니다.

유가증권의 취득원가는 유가증권 취득을 위하여 제공한 대가의 시장가격에 취득부대비용을 가산하고 이에 총평균법을 적용하여 산정한 가액으로 하고 있습니다. 만기보유증권은 상각후 취득원가로 평가하고 있으며 단기매매증권과 매도가능증권은 공정가액으로 평가하고 있습니다. 다만, 매도가능증권 중 시장성이 없는 지분증권의 공정가액을 신뢰성 있게 측정할 수 없는 경우에는 취득원가로 평가하고 있습니다.

시장성있는 유가증권의 평가는 시장가격을 공정가액으로 보며 시장가격은 대차대조표일 현재의 총가로 하고 있습니다.

단기매매증권에 대한 미실현보유손익은 당분기손익항목으로, 매도가능증권에 대한 미실현보유손익은 자본항목으로 처리하고 있으며, 당해 유가증권에 대한 자본항목의 누적금액은 그 유가증권을 처분하거나 감액손실을 인식하는 시점에서 일괄하여 당분기손익에 반영하고 있습니다.

(7) 지분법적용 투자주식

투자주식 중 중대한 영향력을 행사할 수 있는 주식은 지분법을 적용하여 평가한 가액으로 평가하고 있습니다. 즉, 지분법 적용회사의 순자산변동에 따른 지분의 변동액은 투자주식계정에 가감처리하며 그 변동의 원천에 따라 지분법평가손익(당기손익), 이익잉여금변동 또는

지분법적용투자주식평가손익(자본조정항목)으로 처리하고 있습니다.

취득시 피투자회사의 순자산가액과 투자계정의 금액이 일치하지 않는 경우에는 그 차액을 발생연도부터 5년동안 정액법으로 상각 또는 환입하고 있습니다.

회사는 지분법 적용회사가 재고자산등을 판매함으로써 발생한 미실현 손익은 전액 제거하고 지분법 적용회사가 회사에 판매함으로써 발생한 미실현 손익은 투자회사지분율에 상당하는 금액만큼을, 지분법적용회사간의 거래에서 발생한 미실현손익은 판매회사에 대한 회사의 지분율만큼 제거하여 지분법적용투자주식의 장부가액에 반영하였습니다.

(8) 유형자산의 평가 및 감가상각

유형자산은 매입원가 또는 제작원가에 취득부대비용과 자본적지출(자산의 내용연수를 연장시키거나 가치를 실질적으로 증가시키는 지출금액)을 가산한 취득원가에서 감가상각누계액을 차감한 잔액으로 표시하고 있습니다. 유형자산의 감가상각은 다음과 같이 유형자산의 경제적 효익이 발생하는 기간을 내용연수로 하여 정률법(건물은 정액법)을 적용하고 있습니다.

계정과목	감가상각방법	추정내용연수
건물	정액법	40년
집기비품	정률법	5년
임차시설물	"	"
시설장치	"	"
연구개발장비	"	"
차량운반구	"	"

(9) 개발비 등

개발활동 관련 비용중 일정요건을 충족하는 미래 경제적 효익이 확실한 비용은 개발비의 과목으로 무형자산으로 처리하며 이외의 경우에는 경상개발비의 과목으로 제조원가 또는 판매비와 관리비로 처리하고 있습니다. 또한 연구활동과 관련된 비용은 연구비의 과목으로 판매비와 관리비로 처리하고 있습니다.

회사는 무형자산으로 계상된 개발비를 관련 제품등의 판매 또는 사용이 가능한 시점부터 잔존가액을 영(0)으로 하여 5년간 상각하고 있으며, 그 상각액을 제조원가 또는 판매비와 관리비의 무형자산상각비로 처리하고 있습니다.

(10) 외화거래 및 외화자산 ·부채의 환산

회사는 모든 외화거래를 거래 당시의 환율에 의하여 원화로 환산 ·기록하고 있으며, 이들 거래의 결과로 발생하는 외환차손익은 거래 당시의 손익으로 인식하고 있습니다. 당분기말 현재의 화폐성 외화자산 및 외화부채는 당분기말 현재 서울외국환중개주식회사가 고시하는 매매기준율로 환산하고 있으며, 이에 따른 외화환산손익은 당반기손익으로 계상하고 있습니다.

(11) 주당경상손익 및 주당순손익 산정기준

주당경상손익 및 주당순손익은 보통주 1주에 대한 주당경상손익 및 주당순손익을 계산한 것으로, 손익계산서상의 세후 보통주 경상손익 및 보통주 당기순손익을 당분기 가중평균한 발행 보통주식수로 나누어 산정하고 있습니다.

(12) 퇴직급여충당금

회사는 퇴직금 지급규정에 따라 1년이상 근무한 임원 및 종업원에 대하여 근속연수당 1개월분의 평균급여를 퇴직금으로 지급하고 있습니다. 한편, 회사는 2002년 4월 1일자로 전 종업원에 대하여 연봉제 계약을 하였으며, 이로 인하여 당반기중 퇴직금 중간정산을 실시하였습니다. 퇴직급여의 경우 매년 3월말에 연봉중 1개월분을 지급하기로 하였으며, 당반기말 현재 전임직원이 일시에 퇴직할 경우 지급하여야 할 퇴직금추계액은 25,467,105원입니다.

(13) 이연법인세

법인세비용은 법인세법등의 법령에 의하여 당해 사업연도에 부담할 법인세 및 법인세에 부가되는 세액의 합계에 당반기 이연법인세 변동액을 가감하여 산출하고 있습니다. 법인세비용과 법인세법등의 법령에 의하여 당반기 부담하여야 할 금액과의 차이는 이연법인세차 또는 이연법인세대의 과목으로 계상하고 차기 이후에 발생하는 이연법인세대 또는 이연법인세차와 상계하고 있습니다.

(14) 자기주식

회사는 자기주식에 대하여 매입가액에 부대비용을 가산한 취득원가로 평가하여 자본조정으로 처리하고 있으며, 또한 기중 자기주식의 취득 및 처분에 대하여는 이동평균법을 적용하여 처분손익을 계산하고 자기주식처분이익은 기타의 자본잉여금으로, 자기주식처분손실은 자기주식처분이익으로 계상된 기타의 자본잉여금과 우선적으로 상계하고 그 잔액을 자본조정으로 회계처리하고 있습니다.

나. 기업회계기준 등의 위반사항

(1) 재무제표를 수정하여야 하는 위반사항

- 해당사항 없습니다.

(2) 재무제표 수정과 관련없는 위반사항

- 해당사항 없습니다.

다. 기타 유의하여야 할 사항

- 해당사항 없습니다.

3. 회계정보에 관한 사항

가. 대손충당금 설정현황

(1) 최근 3사업연도의 계정과목별 대손충당금 설정내역

(단위 :천원,%)

구 분	계정과목	채권 총액	대손충당금	대손충당금 설정률
제11기반기	매출채권	1,404,182	883,245	62.90%
	미수금	-	-	-
	합 계	1,404,182	883,245	-
제10기	매출채권	1,160,329	878,879	75.74%
	미수금	-	-	-
	합 계	1,160,329	878,879	-
제9기	매출채권	1,366,043	878,563	64.31%
	미수금	14,771	189	1.28%
	합 계	1,380,815	878,752	-

(2) 최근 3사업연도의 대손충당금 변동현황

(단위 :원)

구 분	제11기	제10기	제9기
1. 기초 대손충당금 잔액합계	878,879,692	878,752,785	961,733,046
2. 순대손처리액(①-②±③)	4,365,773	316,616	1,780,759
① 대손처리액(상각채권액)	-	-	-
② 상각채권회수액	-	-	-
③ 기타증감액	4,365,773	316,616	1,780,759
3. 대손상각비 계상(환입)액	-	-189,709	-84,761,020
4. 기말 대손충당금 잔액합계	883,245,465	878,879,692	878,752,785

(3) 매출채권관련 대손충당금 설정방침

당사는 대차대조표일 현재의 채권잔액에 대하여 과거의 실제 대손경험 및 장래의 손예상액을 기초로 하여 대손충당금을 설정하고 있습니다.

(4) 당해 사업연도말 현재 경과기간별 매출채권잔액 현황

(단위 :)

구분		6월 이하	6월 초과 1년 이하	1년 초과 3년 이하	3년 초과	계
금액	일반	420,644		1,320	872,218	1,294,182
	특수관계자	110,000		-	-	110,000
	계	530,644		1,320	872,218	1,404,182
구성비율		37.79%		0.09%	62.12%	100 %

나. 재고자산의 보유 및 실사내역 등

(1) 최근 3사업연도의 재고자산의 사업부문별 보유현황

(단위 :)

사업부문	계정과목	제11기반기	제10기	제9기	비고
키오스크	원자재	94,735	82,465	71,199	-
	제품	-	-	63,520	-
	합계	94,735	82,465	134,719	-
총자산대비 재고자산 구성비율(%) [재고자산합계÷기말자산총계×100]		0.67%	0.58%	0.98%	
재고자산회전율(회수) [연환산 매출원가÷{(기초재고+기말재고)÷2}]		13.8회	23회	8.2회	

(2) 재고자산의 실사내역 등

1. 실시일자

당사는 2006년도 반기 재무제표를 작성함에 있어 2006년 6월 30일 업무종료를 기준으로 하여 2006년 7월 1일 재고자산을 실사하였습니다. 2006년 7월 1일에는 원자재 출고가 없었으므로 대차대조일 현재 재고자산은 실사일 현재와 일치하는 것으로 간주하였습니다.

2. 재고실사시 전문가의 참여 또는 감사인의 입회여부 등

독립적인 전문가 또는 전문기관, 감사인은 참여하지 않았으며 당사의 기획관리팀장 외 2명이 실사를 진행하였습니다.

3. 담보제공자산 및 재고자산의 평가손

실사한 재고자산에는 담보제공사실이 없었으며 재고자산의 평가손실부분도 없었습니다.

다. 최근 5사업연도의 회계기준 변경내용 및 그 사유

- 해당사항 없습니다.

라. 최근 5사업연도 중 당기손실이 발생한 사업연도와 그 주요원인

- 2002년(제7기) : 전반적인 IT경기부진으로 인해 매출감소로 인한 수익감소와

장기매출채권에 대한 100% 대손상각비 설정으로 인해
당기손실 발생

- 2003년(제8기) : 전반적인 IT경기부진으로 인해 매출감소로 인한 수익감소와

투자유가증권평가손실 등의 증가로 인해 당기손실 발생

마. 최근 5사업연도 중 직전사업연도대비 당기순이익 증감율이 30% 이상이거나 흑자전환인 사업연도와 그 주요원인

- 2004년(제9기) : 키오스크 영업의 다각화로 인해 매출증가 영업손실은 발생하였

으나 당기순이익은 전년대비 124.9%증가하여 흑자전환하였음.

- 2005년(제10기) : 지속적으로 추진하던 복합 멀티 키오스크 사업영역의 확대 및

시장의 활성화로 인하여 매출증가 및 105백만원의 영업이익이

당기순이익 284백만원으로 전년대비 1,02%증가

발생하였으며,
하여 흑자전환하였음.

바. 당해 사업연도의 시장성없는 지분성증권 평가 현황

(1) 공정가액으로 평가한 시장성없는 지분성증권 내역

(단위 :주, 천원)

종류	발행회사	수량	취득원가	장부가액	공정가액	평가손익	
						당기손익	자본조정
-	전산업협동조합출자금	-	1,500	1,500	1,500	-	-
-	소프트웨어공제조합출자금	-	2,100	2,100	2,100	-	-
주식	(주)디지텍시스템즈	26,663	200,000	200,000	613,060	-	-
주식	쿠도커뮤니케이션(주)	4,200	14,000	14,000	21,270	-	-
주식	(주)에니텍시스템즈	10,000	250,000	250,000	193,331	-	-
주식	SECUJEN JAPAN,.,LTD	50	107,800	107,800	7,446	-	-
주식	사이버씨브이에스(주)	121,202	75,000	75,000	35,805	-	-
주식	(주)한내테크놀러지	57,142	99,999	-	-	-	-
주식	(주)인와이저	25,052	85,262	85,262	221,155	-	-
	합 계		835,661	735,662	1,095,667		

상기 지분증권은 비상장주식으로 공정가액을 신뢰성있게 측정할 수 없어 취득원가로 평가하고 있으며, 순자산가액은 입수가능한 최근 결산일 가결산자료에 근거하여 산출하였습니다. 한편, 전기에 매도가능증권 중 (주)한내테크놀러지 주식의 경우 회수불가능할 것으로 판단하여 전액 감액손실처리하였으며 지분법적용투자주식으로 분류된 (주)인와이저 주식은 지분율 감소로 인한 중대한 영향력 상실을 이유로 매도가능증권으로 계정재분류되었습니다

(2) 피투자회사 현황

(단위 : 주,천원)

종류	발행회사	수량	취득원가	장부가액	공정가액	평가손익	
						당기손익	자본조정
-	(주)미디어테크원	64,000	420,000	-	-134,489	-	-

지분율이 20%이상인 (주)미디어테크원은 자산총액이 70억 미만의 소규모회사이나 지분법적용으로 발생하는 투자주식의 변동액이 중요하다고 판단되어 지분법을 적용하여 평가하였으나 당반기말 현재 (주)미디어테크원은 완전자본잠식 상태로서 지분법적용투자주식이 영(0)이하가 되어 지분법 적용을 중지하였습니다.

(3) 시장성없는 지분성증권의 평가방법등

- 평가자 : 화인경영회계법인, 외부감사법인
- 평가방법 : 지분법 평가방법

지분법적용시 (주)미디어테크원의 감사받지 아니한 가결산 재무제표를 이용하였으며 지분법적용 중지로 인해 인식하지 못한 당반기말 현재 지분변동 누적액은 (주)미디어테크원이 당기 이익 등으로 인하여 지분변동액이 발생하는 경우 이를 먼저 상계한 후 지분법을 재적용할 예정입니다.

4. 재무제표

가. 대차대조표

대 차 대 조 표

제 11 기 반기 2006. 06. 30 현재

제 10 기 2005. 12. 31 현재

제 9 기 2004. 12. 31 현재

(단위 : 원)

과 목	제 11 기 반기	제 10 기	제 9 기
자 산			
Ⅰ. 유 동 자 산	10,128,455,588	7,526,068,870	5,323,746,463
(1) 당 좌 자 산	10,033,719,756	7,443,603,038	5,189,026,531
현금 및 현금등가물	3,587,958,194	4,344,153,970	3,551,408,671
금융상품	1,394,077,334	1,024,659,705	1,019,100,528
유가증권	-	-	-
매 출 채 권	1,404,182,695	1,160,329,180	1,366,043,852
대손충당금	(-)993,245,465	(-)878,879,692	(-)878,563,076

과 목	제 11 기 반기	제 10 기	제 9 기
미 수 수 익	11,129,511	11,070,963	19,783,413
미 수 금	-	-	14,771,374
대손충당금	-	-	(-)189,709
선 급 금	13,275,615	7,015,600	28,610,900
선 급 비 용	10,977,654	10,855,935	7,996,930
선급법인세	12,941,210	-	60,063,648
단기대여금	4,322,000,000	1,760,000,000	1,700,000,000
단기이연법인세자산	270,423,008	4,397,377	-
(2)재 고 자 산	94,735,832	82,465,832	134,719,932
원 재 료	94,735,832	82,465,832	71,199,932
제 품	-	-	63,520,000
II. 고 정 자 산	3,913,608,736	6,732,438,350	8,406,561,835
(1)투 자 자 산	1,662,949,538	4,510,003,712	6,353,708,408
장기금융상품	300,000,000	300,000,000	302,500,000
투자유가증권	-	-	-
장기매출채권	215,737,500	257,737,500	341,737,500
현재가치할인차금	(-)11,284,294	(-)15,691,747	(-)26,841,434
장기대여금	-	2,500,000,000	2,500,000,000
매도가능증권	735,662,476	735,662,476	701,324,250
지분법적용투자주식	-	94,241,819	256,996,872
장기미수금	-	-	-
보증금	18,567,000	18,567,000	9,843,000
이연법인세차	404,266,856	619,486,664	568,148,220
(2)유형자산	2,069,924,828	2,055,290,271	2,048,202,200
토지	453,506,835	453,506,835	453,506,835
건물	1,608,324,865	1,608,324,865	1,608,324,865
감가상각누계액	(-)162,704,831	(-)142,600,771	(-)102,392,649
차량운반구	54,940,130	51,958,937	31,254,289
감가상각누계액	(-)36,668,428	(-)38,254,636	(-)29,281,302
집기비품	447,988,867	375,452,067	363,846,949
감가상각누계액	(-)364,362,908	(-)342,051,917	(-)313,022,451
임차시설물	45,700,000	45,700,000	45,700,000
감가상각누계액	(-)45,697,000	(-)45,697,000	(-)43,554,480
연구개발장비	145,935,934	145,935,934	145,935,934
감가상각누계액	(-)145,349,935	(-)145,184,558	(-)143,214,731
시설장치	143,515,000	143,515,000	46,995,000
감가상각누계액	(-)75,203,701	(-)55,314,485	(-)15,896,059
(3)무형자산	180,734,370	167,144,367	4,651,227
산업재산권	3,041,187	3,577,867	4,651,227
개발비	177,693,183	163,566,500	-
자 산 총 계	14,042,064,324	14,258,507,220	13,730,308,298
부 채			
I. 유동부채	392,037,703	472,670,645	290,599,928
매입채무	219,703,500	271,200,600	228,866,000
미지급금	151,639,803	182,073,613	58,991,947
예수금	5,694,400	3,682,850	2,741,981
미지급배당금	15,000,000	-	-
미지급비용	-	15,713,582	-
단기차입금	-	-	-
유동성 장기부채	-	-	-
II. 고정부채	25,467,105	29,344,004	24,146,733
전환사채	-	-	-

과 목	제 11 기 반기	제 10 기	제 9 기
사채할인발행차금	-	-	-
장기미지급비용	-	-	-
장기차입금	-	-	-
퇴직급여충당금	25,467,105	29,344,004	24,146,733
이연법인세대	-	-	-
부 채 총 계	417,504,808	502,014,649	314,746,661
자 본			
I. 자 본 금	1,539,186,500	1,539,186,500	1,539,186,500
보통주자본금	1,539,186,500	1,539,186,500	1,539,186,500
II. 자본잉여금	13,301,695,352	13,379,288,464	13,379,288,464
주식발행초과금	13,301,695,352	13,301,695,352	13,301,695,352
기타자본잉여금	-	77,593,112	77,593,112
III. 이익잉여금	2,382,862,544	2,880,249,439	2,532,204,444
이익준비금	37,799,755	37,799,755	37,799,755
기업합리화적립금	368,435,739	368,435,739	368,435,739
처분전이익잉여금	1,976,627,050	2,474,013,945	2,125,968,950
(당기순이익 :(-)476,521,700원 전기순이익 : 284,544,960원)	-	-	-
IV. 자본조정	(-)3,599,184,880	(-)4,042,231,832	(-)4,035,117,771
자기주식	(-)3,486,627,983	(-)4,080,151,289	(-)4,080,151,289
매도가능증권평가이익	37,919,457	37,919,457	-
지분법적용투자주식평가이익	(-)150,476,354	-	45,033,518
자 본 총 계	13,624,559,516	13,756,492,571	13,415,561,637
부채와자본총계	14,042,064,324	14,258,507,220	13,730,308,298

나. 손익계산서
손 익 계 산 서

제 11 기 반기 (2006. 01. 01 부터 2006. 06. 30 까지)
제 10 기 반기 (2005. 01. 01 부터 2005. 06. 30 까지)
제 10 기 (2005. 01. 01 부터 2005. 12. 31 까지)
제 9 기 (2004. 01. 01 부터 2004. 12. 31 까지)

(단위 :원)

과 목	제11기 반기		제10기 반기		제 10 기 연간	제 9 기 연간
	3개월	누적	3개월	누적		
I. 매 출 액	605,465,938	1,173,519,641	1,637,418,175	2,919,215,457	4,743,948,453	3,366,805,519
제 품 매 출액	26,869,662	356,777,257	1,232,530,974	1,924,574,882	2,846,743,347	1,417,404,927
상 품 매 출액	526,122,042	706,655,845	336,478,347	882,296,511	1,636,223,953	1,753,003,747
수 입 수 수 료	52,474,234	110,086,539	68,408,854	112,344,064	260,981,153	196,396,845
용 역 매 출액	-	-	-	-	-	-
II. 매 출 원 가	644,112,601	1,230,814,965	1,251,644,875	2,272,657,958	3,896,648,417	2,997,941,592
제 품매출원가	268,883,061	535,286,789	845,568,858	1,416,963,758	2,309,093,877	1,305,936,687
상 품매출원가	375,229,540	695,528,176	406,076,017	855,694,200	1,587,554,540	1,692,004,905
III. 매 출 총 이 익	(-)38,646,663	(-)57,295,324	385,773,300	646,557,499	847,300,036	368,863,927
IV. 판매비와 관리비	346,114,884	593,905,567	157,523,026	339,655,935	742,075,780	672,935,183
급 여	39,589,284	79,680,828	38,958,005	74,900,315	154,420,692	144,191,229
상 여 금	-	3,023,653	-	-	-	-
퇴직급여충당금전입	203,160	6,324,560	-	-	9,811,433	-

과 목	제11기 반기		제10기 반기		제 10 기 연간	제 9 기 연간
	3개월	누적	3개월	누적		
퇴 직 급 여	-	3,370,330	1,584,180	6,058,363	2,987,355	10,104,627
잡 급	33,770,348	42,536,348	10,050,000	18,300,000	35,400,000	43,606,403
복리후생비	12,742,469	29,914,812	5,644,227	19,939,467	63,343,437	54,299,298
여비교통비	849,360	1,636,100	-	10,482,900	11,805,935	25,738,760
접 대 비	5,252,600	9,711,900	12,168,200	23,425,970	43,081,829	39,765,300
통 신 비	3,206,040	6,767,982	3,292,089	6,648,663	13,238,808	14,189,968
수도광열비	1,065,262	1,955,309	1,441,368	2,708,120	4,835,010	5,293,326
세금과공과	11,096,762	17,102,172	4,812,310	9,227,650	25,495,790	26,482,610
감가상각비	33,882,203	67,623,593	24,396,241	42,577,004	119,882,912	94,065,137
지급임차료	1,649,700	3,299,400	1,649,700	1,649,700	4,949,100	-
보 험 료	15,881,930	38,531,830	1,688,170	9,614,919	30,205,716	9,730,618
차량유지비	4,270,904	7,011,763	2,408,167	4,653,692	13,482,421	14,334,038
경상개발비	-	643,357	3,409,315	4,004,632	5,709,290	4,687,587
운반비	617,200	1,195,530	603,524	1,196,024	2,600,084	2,703,000
교육훈련비	240,000	320,000	-	160,000	240,000	1,034,860
도서인쇄비	851,100	10,088,700	685,000	2,676,000	5,441,300	6,284,295
소모품비	1,569,243	3,575,127	2,657,276	4,469,336	11,284,810	6,378,675
지급수수료	23,766,643	54,983,914	19,325,762	45,342,571	87,079,821	104,507,941
광고선전비	550,000	1,390,000	-	840,000	1,390,000	5,578,412
대손상각비	110,070,800	114,365,773	-	2,956,598	316,616	1,470,026
해외시장개척비	34,286,360	67,202,589	21,438,652	42,724,831	87,027,561	32,987,170
협 회 비	1,770,000	4,120,000	1,042,500	4,562,500	6,632,500	8,530,000
무형자산상각비	8,933,516	17,409,997	268,340	536,680	1,073,360	16,920,903
잡비	-	120,000	-	-	340,000	51,000
V. 영 업 이 익	(-)384,761,547	(-)651,200,891	228,250,274	306,901,564	105,224,256	(-)304,071,256
VI. 영 업 외 수 익	77,691,730	204,019,214	166,845,218	270,402,585	401,478,556	859,194,689
이자수익	73,549,904	200,101,374	85,611,388	172,061,607	337,439,245	741,260,533
배당수익	-	-	1,456,000	1,456,000	1,456,000	5,000,000
외환차익	-	-	97,020	97,020	97,020	11,030
외화환산이익	9,536	9,536	559,653	93,572	-	-
유형자산처분이익	-	599,000	-	-	-	-
대손충당금환입	-	-	1,698,442	-	-	48,653,157
중간기간여비교통비조정	-	-	3,539,900	-	-	-
단기매매증권처분이익	-	-	-	-	-	-
파생상품처분이익	-	-	-	-	31,129,210	15,314,516
투자유가증권처분이익	-	-	-	-	-	-
지분법적용처분이익	-	-	7,110,462	28,755,162	28,755,162	-
파생상품 처분이익	-	-	34,739,602	34,739,602	-	-
법인세 환급금	2,874,662	2,874,662	-	-	-	-
파생상품평가이익	-	-	31,129,210	31,129,210	-	-
잡 이 익	94	434,642	903,541	2,070,412	2,601,919	48,955,453
중간기간경상개발비조정	1,257,534	-	-	-	-	-
VII. 영 업 외 비 용	74,501,677	80,145,846	87,374,624	68,436,490	229,121,401	331,265,280
이 자 비 용	-	-	-	-	-	2,530,871
외환차손	-	-	17,600	17,600	46,402	926,127
외화환산손실	558,252	2,086,187	-	606,036	1,166,906	5,908,531
사채상환손실	-	-	-	-	-	-
재고자산평가손실	-	-	-	-	-	-

과 목	제11기 반기		제10기 반기		제 10 기 연간	제 9 기 연간
	3개월	누적	3개월	누적		
유가증권처분손실	-	-	-	-	-	-
유가증권평가손실	-	-	-	-	-	-
투자유가증권처분손실	-	-	-	-	-	-
매도가능증권처분손실	-	-	-	4,055,888	50,005,296	24,601,738
매도가능증권감액손실	-	-	49,999,250	49,999,250	49,999,250	49,999,250
지분법평가손실	73,376,624	73,376,624	9,929,255	9,929,255	123,133,713	145,960,281
무형자산감액손실	-	-	-	-	-	82,159,456
기부금	-	4,100,000	-	-	120,000	60,000
기타의대손상각비	-	-	-	-	-	147,713
중간기간파생상품평가이익조정			23,600,920	-		
잡손실	566,801	583,035	3,827,599	3,828,461	4,649,834	18,971,313
VII. 경 상 이 익	(-)381,571,494	(-)527,327,523	307,720,868	508,867,659	277,581,411	223,858,153
IX. 특 별 이 익	-	-	-	-	-	-
X. 특 별 손 실	-	-	-	-	-	-
VI. 법인세차감전이익	(-)381,571,494	(-)527,327,523	307,720,868	508,867,659	277,581,411	223,858,153
VII. 법 인 세 비 용	(-)63,644,743	(-)50,805,823	42,470,882	42,470,882	(-)6,963,549	(-)53,146,565
VIII. 반 기 순 이 익	(-)317,926,751	(-)476,521,700	265,249,986	466,396,777	284,544,960	277,004,718
(주당 분반기 경상이익및 주당 분반기 순이익) 당분기:(-)113원, 당반기:(-)169원 전분기:95원 전반기:167원						

다. 이익잉여금처분계산서 또는 결손금처리계산서

이 익 잉 여 금 처 분 계 산 서

제 11 기 반기 (2006. 01. 01 부터 2006. 06. 30 까지)

제 10 기 (2005. 01. 01 부터 2005. 12. 31 까지)

제 9 기 (2004. 01. 01 부터 2004. 12. 31 까지)

(단위 : 원)

과 목	제 11 반기	제 10 기	제 9 기
I. 처분전이익잉여금	1,997,492,245	2,474,013,945	2,125,968,950
전기이월이익잉여금	2,474,013,945	2,125,968,950	1,848,964,232
당 기 순 이 익(손실)	(-)476,521,700	284,544,960	277,004,718
II. 이익잉여금처분액	-	-	-
이 익 준 비 금	-	-	-
기업합리화적립금	-	-	-
배 당 금	-	-	-
III. 차기이월이익잉여금	1,997,492,245	2,474,013,945	2,125,968,950

라. 현금흐름표

현 금 흐 름 표

제 11 기 반기 (2006. 01. 01 부터 2006. 06. 30 까지)
 제 10 기 반기 (2005. 01. 01 부터 2005. 06. 30 까지)
 제 10 기 (2005. 01. 01 부터 2005. 12. 31 까지)
 제 9 기 (2004. 01. 01 부터 2004. 12. 31 까지)

(단위 : 원)

과 목	제11기 반기		제10기 반기		제10기 연간	제9기 연간
	3개월	누적	3개월	누적		
I. 영업활동으로인한현금흐름	(-)280,347,488	(-)577,407,460	998,082,510	560,368,978	945,355,828	200,339,675
(1) 반기순이익(손실)	(-)317,926,751	(-)476,521,700	265,249,986	466,396,777	284,544,960	277,004,718
(2) 현금의 유출이 없는 비용등의 자산	237,904,611	305,278,100	169,886,821	182,440,798	399,422,588	464,592,970
감가상각비	33,964,892	67,788,970	38,972,498	58,569,358	121,852,739	96,138,480
대손상각비	110,070,800	114,365,773	-	2,956,598	316,616	1,470,026
기타의대손상각비	-	-	-	-	-	147,713
무형자산상각비	8,933,516	17,409,997	268,340	536,680	1,073,360	16,920,903
무형자산감액손실	-	-	-	-	-	82,159,456
퇴직급여	11,558,779	32,336,736	3,413,695	16,746,794	36,555,364	13,215,789
재고자산평가손실	-	-	39,646,975	39,646,975	16,486,250	6,070,803
유가증권평가손실	-	-	-	-	-	-
유가증권처분손실	-	-	-	-	-	-
매도가능증권처분손실	-	-	4,055,888	4,055,888	50,005,296	24,601,738
매도가능증권감액손실	-	-	49,999,250	49,999,250	49,999,250	49,999,250
사채상환손실	-	-	-	-	-	-
지분법평가손실	73,376,624	73,376,624	9,929,255	9,929,255	123,133,713	145,960,281
외환차손	-	-	-	-	-	-
외화환산손실	-	-	-	-	-	5,908,531
사채할인발행차금상각	-	-	-	-	-	-
상환할증금 이자비용	-	-	-	-	-	-
중간기간파생상품평가이익 조정	-	-	23,600,920	-	-	-
(3) 현금의 유입이 없는 수익등의 차감	2,109,902	5,006,453	78,637,057	100,623,052	71,145,103	70,678,444
지분법적용투자주식처분이익	-	-	7,110,462	28,755,162	28,755,162	-
파생상품평가이익	-	-	-	-	31,129,210	-
지분법평가이익	-	-	34,739,602	34,739,602	-	-
이자수익	2,109,902	4,407,453	3,959,341	5,999,078	11,149,678	6,710,771
대손충당금환입액	-	-	1,698,442	-	-	48,653,157
매도가능증권처분이익	-	-	-	-	-	-
투자유가증권처분이익	-	-	-	-	-	-
파생상품처분이익	-	-	31,129,210	31,129,210	-	15,314,516
유형자산처분이익	-	599,000	-	-	-	-
잡이익	-	-	-	-	111,044	-
(4) 영업활동으로 인한 자산부채의 변동	(-)198,215,446	(-)401,157,407	641,582,760	12,154,455	332,533,383	(-)470,579,569
매출채권의 감소(증가)	(-)7,362,179	(-)243,853,515	371,958,639	(-)79,545,310	205,714,672	(-)447,672,241
미수금의 감소(증가)	2,002,755	-	3,687,591	14,581,665	14,581,665	(-)10,408,665
미수수익의 감소(증가)	9,198,431	(-)58,548	16,328,330	5,124,331	8,712,450	(-)13,873,285
선급금의 감소(증가)	(-)6,705,115	(-)6,260,015	(-)5,089,986	23,300,414	21,595,300	(-)25,019,648
선급비용의 감소(증가)	(-)451,181	(-)121,719	(-)3,311,251	(-)4,946,442	(-)2,859,005	(-)6,434,459
선급법인세의 감소(증가)	(-)6,950,700	(-)12,941,210	63,532,878	60,063,648	60,063,648	(-)14,398,868
재고자산의 감소(증가)	28,177,500	(-)12,270,000	67,957,397	(-)94,519,603	(-)60,752,150	(-)3,820,172
이연법인세차의 증가	(-)266,025,631	(-)266,025,631	7,966,763	7,966,763	(-)55,735,821	(-)53,146,565
장기매출채권의감소(증가)	21,000,000	42,000,000	-	-	84,000,000	(-)42,000,000

과 목	제11기 반기		제10기 반기		제10기 연간	제9기 연간
	3개월	누적	3개월	누적		
매입채무의 감소(증가)	(-)122,430,500	(-)51,497,100	167,135,505	(-)14,450,195	42,334,600	125,079,900
장기이연법인세자산의 감소	215,219,808	215,219,808				
미지급금의 감소(증가)	(-)59,015,542	(-)30,433,810	(-)99,001,186	70,923,495	29,581,666	(-)2,655,115
예수금의 증가(감소)	2,030	2,011,550	(-)196,010	788,820	940,869	(-)219,169
부가세예수금의 감소(증가)	-	-	-	-	-	-
미지급법인세의 감소(증가)	-	-	-	-	15,713,582	-
미지급비용의 감소	-	-	-	-	-	(-)33,337,096
퇴직금의 지급	(-)4,161,540	(-)36,213,635	(-)776,661	(-)28,523,846	(-)31,358,093	(-)26,674,186
이연법인세대의 감소	-	-	-	-	-	-
선수금의증가	15,000,000	15,000,000	27,289,092	27,289,092		
미지급법인세의증가	(-)15,713,582	(-)15,713,582	24,101,659	24,101,659		
II. 투자활동으로인한현금흐름	(-)179,190,109	(-)544,242,156	144,353,380	(-)99,194,387	(-)152,610,539	3,623,453
(1) 투자활동으로 인한 현금 유입액	1,020,004,789	1,020,606,124	1,747,763,632	1,787,263,632	2,799,945,425	6,338,052,337
단기금융상품의 감소	1,020,004,789	1,020,006,124	1,366,634,422	1,366,634,422	2,346,761,215	2,963,980,166
장기금융상품의 감소	-	-	-	-	2,500,000	-
매도가능증권의 처분	-	-	-	-	55,000	524,072,171
단기대여금의감소	-	-	-	-	30,000,000	2,500,000,000
파생상품의처분	-	-	381,129,210	381,129,210	381,129,210	250,000,000
지분법적용투자주식의감소	-	-	-	39,500,000	39,500,000	-
투자유가증권의 처분	-	-	-	-	-	-
보증금의 감소	-	-	-	-	-	100,000,000
집기비용의 처분	-	-	-	-	-	-
차량운반구의 처분	-	600,000	-	-	-	-
(2) 투자활동으로인한현금 유출액	1,199,194,898	1,564,848,280	1,603,410,252	1,886,458,019	2,952,555,954	6,334,428,884
매도가능증권의 증가	-	-	4,055,888	4,055,888		244,173,909
파생상품의 취득	-	-	350,000,000	350,000,000	350,000,000	250,000,000
단기금융상품의 증가	1,098,644,598	1,389,423,753	1,121,341,261	1,371,368,274	2,401,455,688	1,348,580,624
단기대여금의 증가	62,000,000	62,000,000	60,000,000	90,000,000	-	4,200,000,000
주.임.종대여금의 증가	-	-	-	-	90,000,000	-
장기금융상품의 증가	-	-	-	-	-	-
투자유가증권의 취득	-	-	-	-	-	-
보증금의 증가	-	-	8,724,000	8,724,000	8,724,000	-
토지의 취득	-	-	-	-	-	114,385,090
건물의 취득	-	-	-	-	-	151,009,550
집기비용의 취득	7,550,300	72,536,800	5,584,455	8,605,209	11,605,118	20,362,911
연구개발장비의 취득	-	-	-	-	-	550,000
차량운반구의 취득	-	9,887,727	20,704,648	20,704,648	20,704,648	-
특허권의 취득	-	-	-	-	-	5,366,800
개발비의 증가	31,000,000	31,000,000	-	-	70,066,500	-
시설장치의증가			33,000,000	33,000,000		
III. 재무활동으로 인한 현금 흐름	76,133,840	365,453,840	-	-	-	10,000,000
(1) 재무활동으로 인한 현금유입액	76,133,840	365,453,840	-	-	-	-
단기차입금의 차입	-	-	-	-	-	-
자기주식의 처분	76,133,840	365,453,840	-	-	-	-
(2) 재무활동으로 인한 현금유출액	-	-	-	-	-	10,000,000
유동성장기부채의 상환	-	-	-	-	-	-

과 목	제11기 반기		제10기 반기		제10기 연간	제9기 연간
	3개월	누적	3개월	누적		
단기차입금의 상환	-	-	-	-	-	10,000,000
전환사채의 상환	-	-	-	-	-	-
배당금의 지급	-	-	-	-	-	-
자기주식의 취득	-	-	-	-	-	-
IV. 현금의증가(감소)(I+II+III)	(-)383,403,757	(-)756,195,776	1,142,435,890	461,174,591	792,745,299	193,963,128
V. 기초의 현금	3,971,361,951	4,344,153,970	2,870,147,372	3,551,408,671	3,551,408,671	3,357,445,543
VI. 기말의 현금	3,587,958,194	3,587,958,194	4,012,583,262	4,012,583,262	4,344,153,970	3,551,408,671

마. 당해 사업연도의 재무제표에 대한 주석

1. 회사의 개요:

회사는 1995년 6월에 개인사업자로 사업을 시작한 후 1996년 8월 1일자로 법인으로 전환을 하였습니다. 회사의 주요 사업은 KIOSK TOTAL SOLUTION 구축분야로 터치스크린과 사운드카드 및 동영상카드 등을 이용하여 화면과 음성 및 영상으로 동시에 안내 및 홍보를 할 수 있는 무인 자동 안내 시스템입니다. 한편 회사는 최초 법인 설립시에 자본금 75백만원으로 시작하였으나 점진적인 증자를 통하여 당기말 현재 자본금은 1,539백만원입니다. 대주주는 대표이인 임용재로서 지분율은 2006년 6월 30일 현재 41.35%입니다. 또한 회사는 2005년 7월 18일자로 벤처기업육성에 관한 특별조치법에 의한 벤처기업으로 재지정이 되었으며, 2000년 2월 1일로 코스닥증권시장에 등록되어 주식의 거래가 이루어지고 있습니다.

2. 중요한 회계처리방침:

회사의 반기재무제표는 대한민국의 기업회계기준서 제1호 내지 제20호(제11호 제외)를 포함한 일반적으로 인정된 회계처리기준에 따라 작성되었으며, 반기재무제표를 작성하기 위하여 채택한 중요한 회계정책은 2006 회계연도부터 적용되는 대한민국의 기업회계기준서 제18호 내지 제20호의 적용에 따른 사항을 제외하고는 2005년 12월 31일로 종료하는 회계기간에 대한 연차재무제표 작성시 채택한 회계정책과 동일합니다. 회사가 채택하고 있는 중요한 회계정책은 다음과 같습니다.

(1) 수익의 인식기준

회사는 제품의 판매로 인한 수익은 제품이 인도되는 시점을 기준으로 인식하고 있으며 기타의 수익에 대해서는 수익가득과정이 완료되고 수익금액을 신뢰성 있게 측정할 수 있으며 경제적 효익의 유입가능성이 매우 높을 때 인식하고 있습니다.

(2) 현금등가물

회사는 통화 및 타인발행수표 등 통화대용증권과 당좌예금, 보통예금 및 취득당시 만기(또는 상환일)가 3개월 이내에 도래하는 것으로서 큰 거래비용 없이 현금으로 전환이 용이하고 이자율 변동에 따른 가치변동의 위험이 중요하지 않은 유가증권 및 단기금융상품을 현금 및 현금등가물로 계상하고 있습니다.

당반기말 및 전기말 현재 현금 및 현금등가물과 장단기금융상품의 내역은 다음과 같습니다

	당 반 기		전 기	
	이자율	금액	이자율	금액
(1) 현금 및 현금등가물				
현금	-	79,351,956	-	79,867,534
현금등가물	-	3,508,606,238	-	4,264,286,436
보통예금	-	1,099,279,354	-	1,884,742,910
외화보통예금	-	41,712,449	-	42,949,600
MMF	-	305,585,260	-	1,634,079,680
RP	-	2,062,029,175	-	702,514,246
합 계		3,587,958,194		4,344,153,970
(2) 단기금융상품				
정기예금	3.80%~4.36%	1,020,000,000	3.05%~3.60%	1,020,000,000
특정금전신탁	-	373,207,334	-	3,789,705

합 계		1,393,207,334		1,023,789,705
(3) 장기금융상품				
정기예금	-	300,000,000	7.11%	300,000,000
합 계		300,000,000		300,000,000

(3) 금융상품

단기금융상품은 단기적 자금운용목적으로 소유하거나 기한이 1년 이내에 도래하는 금융기관의 정기예금, 정기적금을 말하며 장기금융상품은 유동자산에 속하지 아니하는 금융상품을 말합니다.

당반기말 및 전기말 현재 사용이 제한된 예금의 내용은 다음과 같습니다.

(단위 : 원)

계 정 과 목	예금종류	은 행 명	당 반 기	전 기	사용제한내역
단기금융상품	특정금전신탁	신한은행	373,207,334	3,789,705	자사주신탁
단기금융상품	정기예금	씨티은행	20,000,000	20,000,000	신용카드담보
합 계			393,207,334	23,789,705	

(4) 대손충당금

회사는 매출채권등에 대하여 개별분석과 과거의 대손경험률에 의한 대손추산액을 대손충당금으로 설정하고 있습니다.

(5) 재고자산의 평가

재고자산은 선입선출법에 의한 취득원가로 평가하고 있으며 계속기록법에 의한 수량과 기말에 이루어지는 실질재고조사에 의한 실사수량을 비교하여 그 차이를 조정하고 있습니다. 다만 재고자산의 순실현가능가액(원재료는 현행대체원가)이 장부가액 이하로 하락하여 발생한 평가손실은 재고자산의 차감계정으로 표시하고 매출원가에 가산하고 있습니다. 또한 재고자산의 장부상 수량과 실제 수량과의 차이에서 발생하는 감모손실의 경우 정상적으로 발생한 감모손실은 매출원가에 가산하고 비정상적으로 발생한 감모손실은 영업외비용으로 분류하고 있습니다. 당반기 중 재고자산평가손실액은 없으며 전반기 중 재고자산평가손실은 39,647천원입니다. 한편, 당반기말 현재 재고자산에 대한 실사를 하지 아니하였습니다.

(6) 유가증권

유가증권은 취득 시점에 만기보유증권, 단기매매증권, 그리고 매도가능증권 중의 하나로 분류하고 있으며 분류의 적정성은 대차대조표일마다 재검토하고 있습니다. 만기가 확정된 채무증권으로서 상환금액이 확정되었거나 확정 가능한 채무증권을 만기까지 보유할 적극적인 의도와 능력이 있는 경우에는 만기보유증권으로 분류하고 있습니다. 한편, 주로 단기간 내의 매매차익을 목적으로 취득한 유가증권은 단기매매증권으로, 단기매매증권이나 만기보유증권으로 분류되지 아니하는 유가증권은 매도가능증권으로 분류하고 있습니다.

유가증권의 취득원가는 유가증권 취득을 위하여 제공한 대가의 시장가격에 취득부대비용을 가산하고 이에 총평균법을 적용하여 산정한 가액으로 하고 있습니다. 만기보유증권은 상각후 취득원가로 평가하고 있으며 단기매매증권과 매도가능증권은 공정가액으로 평가하고 있습니다. 다만, 매도가능증권 중 시장성이 없는 지분증권의 공정가액을 신뢰성 있게 측정할 수 없는 경우에는 취득원가로 평가하고 있습니다.

시장성있는 유가증권의 평가는 시장가격을 공정가액으로 보며 시장가격은 대차대조표일 현재의 증가로 하고 있습니다.

단기매매증권에 대한 미실현보유손익은 당반기손익항목으로, 매도가능증권에 대한 미실현보유손익은 자본항목으로 처리하고 있으며, 당해 유가증권에 대한 자본항목의 누적금액은 그 유가증권을 처분하거나 감액손실을 인식하는 시점에서 일괄하여 당기손익에 반영하고 있습니다.

당반기말 및 전기말 현재 매도가능증권 중 채무증권의 내역은 다음과 같습니다.

(단위 : 원)

구 분	종 류	만 기	당 반 기	전 기
채권	국공채	2006-01-31	340,000	340,000

"	"	2006-01-31	45,000	45,000
"	"	2006-06-30	485,000	485,000
합 계			870,000	870,000

한편, 상기 채무증권은 대차대조표일로부터 1년 이내에 만기가 도래하여 유동자산으로 분류하였습니다.

(7) 지분법적용 투자주식

투자주식 중 중대한 영향력을 행사할 수 있는 주식은 지분법을 적용하여 평가하고 있습니다. 즉, 지분법적용회사의 순자산변동에 따른 지분의 변동액은 지분법적용투자주식계정에 가감처리하며 그 변동의 원천에 따라 지분법손익(당기손익), 지분법이익잉여금변동 또는 지분법자본변동(자본조정항목)으로 처리하고 있습니다.

지분법피투자회사의 결손누적으로 인하여 지분법적용투자주식의 장부가액이 "0"이하가 될 경우에는 지분법적용을 중지하고 지분법적용투자주식을 "0"으로 처리하고 있습니다. 단, 투자회사가 지분법피투자회사에 대하여 우선주, 장기성채권 등과 같은 투자성격의 자산을 보유하고 있는 경우 그러한 자산의 장부가액이 "0"이 될 때까지 지분법피투자회사의 손실등을 계속하여 반영하고 있습니다.

지분법피투자회사의 주식취득 당시 회사의 투자계정의 금액과 지분법피투자회사의 순자산가액 중 회사의 지분에 해당하는 금액과의 차액인 투자제거차액에 대해서는 발생연도부터 5년 동안 정액법으로 상각 또는 환입하여 투자주식에 반영하고 있습니다. 다만, 당해 투자제거차액의 전부 또는 일부가 지분법피투자회사의 특정자산, 부채를 장부가액과 다른 가액으로 평가함으로써 발생하였음이 객관적으로 입증되는 경우에는 그 차액을 당해 자산, 부채에 대한 지분법피투자회사의 처리방법에 따라 처리하고 있습니다.

투자회사 및 지분법피투자회사간의 거래에서 발생한 손익에 투자회사의 지분율을 곱한 금액 중 대차대조표일 현재 보유자산의 장부가액에 반영되어 있는 부분은 투자회사의 미실현손익으로 보아 미실현이익은 지분법적용투자주식에서 차감하고 미실현손실은 지분법적용투자주식에 가산하였습니다. 지분법적용투자주식으로부터 회수할 수 있을 것으로 추정되는 금액이 장부가액보다 작은 경우 감액손실을 인식할 것을 고려하고 있습니다. 유가증권에 관한 기업회계기준을 적용하여 감액손실의 발생에 대한 객관적인 증거가 있는 경우 감액손실을 인식하며 감액손실금액은 지분법적용투자주식감액손실(당기손익)로 처리하고 있습니다.

(8) 유형자산의 평가 및 감가상각

유형자산은 매입원가 또는 제작원가에 취득부대비용과 자본적지출(자산의 내용연수를 연장시키거나 가치를 실질적으로 증가시키는 지출금액)을 가산한 취득원가에서 감가상각누계액을 차감한 잔액으로 표시하고 있습니다. 유형자산의 감가상각은 다음과 같이 유형자산의 경제적 효익이 발생하는 기간을 내용연수로 하여 정율법(건물은 정액법)을 적용하고 있습니다.

계 정 과 목	감가상각방법	추정내용연수
건 물	정액법	40년
집 기 비 품	정율법	5년
임차시설물	"	"
시 설 장 치	"	"
연구개발장비	"	"
차량운반구	"	"

당반기말 현재 회사의 보유토지의 내역은 다음과 같습니다

(단위 : 원)

보유토지명	면적(㎡)	장부가액	공시지가
본사건물	80.96	339,121,745	922,944,000
오피스텔(기숙사)	5.85	114,385,090	66,690,000
합계	86.81	453,506,835	989,634,000

(9) 외화거래 및 외화자산 ·부채의 환산

회사는 모든 외화거래를 거래 당시의 환율에 의하여 원화로 환산 ·기록하고 있으며, 이들 거래의 결과로 발생하는 외환차손익은 거래 당시의 손익으로 인식하고 있습니다. 당반기말 현재의 화폐성 외화자산 및

외화부채는 당반기말 현재 서울외국환중개주식회사가 고시하는 매매기준율로 환산하고 있으며, 이에 따른 외화환산손익은 당반기손익으로 계상하고 있습니다.

당반기 및 전기말 현재 외화자산의 내역은 다음과 같습니다.

(단위 : 원)

과 목	당 반 기				전 기			
	외화(USD)	외화(EUR)	외화(JPY)	원 화	외화(USD)	외화(EUR)	외화(JPY)	원 화
외화예금	37,444.60	-	-	35,958,039	36,448.02	-	-	36,921,844
외화예금	-	538.82	-	655,167	-	641.44	-	769,824
외화예금	-	-	611,398	5,099,243	-	-	611,359	5,257,932
합 계	37,444.60	538.82	611,398	41,712,449	36,448.02	641.44	611,359	42,949,600

(10) 개발비

개발활동 관련 비용중 일정요건을 충족하는 미래 경제적 효익이 확실한 비용은 개발비의 과목으로 무형자산으로 처리하며 이외의 경우에는 경상개발비의 과목으로 제조원가 또는 판매비와 관리비로 처리하고 있습니다. 또한 연구활동과 관련된 비용은 연구비의 과목으로 판매비와 관리비로 처리하고 있습니다.

회사는 무형자산으로 계상된 개발비를 관련 제품등의 판매 또는 사용이 가능한 시점부터 잔존가액을 영(0)으로 하여 5년간 상각하고 있으며, 그 상각액을 제조원가 또는 판매비와 관리비의 무형자산상각비로 처리하고 있습니다.

회사의 경상개발비는 당반기 및 전반기에 각각 49,339,660 원 및 58,724,589 원이 발생하였으며, 개발비의 발생내역은 다음과 같습니다.

(단위 : 원)

구 분	당 반 기	전 기
기 초 잔 액	163,566,500	-
당 기 증 가	31,000,000	163,566,500
당 기 감 소	(-)16,873,317	-
기 말 잔 액	177,693,183	163,566,500

(11) 주당경상손익 및 주당순손익 산정기준

주당경상손익 및 주당순손익은 보통주 1주에 대한 주당경상손익 및 주당순손익을 계산한 것으로, 손익계산서상의 세후 보통주 경상손익 및 보통주 당기순손익을 당기 가중평균한 발행 보통주식수로 나누어 산정하고 있습니다.

(12) 퇴직급여충당금

회사는 퇴직금 지급규정에 따라 1년이상 근무한 임원 및 종업원에 대하여 근속연수당 1개월분의 평균급여를 퇴직금으로 지급하고 있습니다. 퇴직급여의 경우 매년 3월말에 연봉중 1개월분을 지급하기로 하였으며, 당반기말 현재 전임직원이 일시에 퇴직할 경우 지급하여야 할 퇴직금추계액은 25,467,105원입니다.

(13) 이연법인세

자산·부채의 장부가액과 세무가액의 차이인 일시적차이에 대하여 이연법인세를 인식하고 있습니다. 즉, 차감할 일시적차이 및 이월공제가 가능한 세무상결손금·세액공제·소득공제 등으로 인하여 미래에 경감될 법인세부담액은 이연법인세자산으로 인식하며 가산할 일시적차이로 인하여 미래에 부담하게 될 법인세 부담액은 이연법인세부채로 인식하고 있습니다. 이연법인세자산(부채)은 관련된 자산항목 또는 부채항목의 대차대조표상 분류에 따라 유동자산(부채) 또는 비유동자산(부채)으로 분류하며 유동 및 비유동 구분내의 이연법인세자산(부채)과 법인세부담액 및 법인세환급액이 동일한 과세당국과 관련된 경우에는 각각 상계하여 표시하고 있습니다. 법인세비용은 법인세법등의 법령에 의하여 당해 사업연도에 부담할 법인세 및 법인세에 부가되는 세액의 합계에 당반기 이연법인세 변동액을 가감하여 산출하고 있습니다. 이연법인세자산(부채)은 일시적 차이의 실현이 예상되는 회계연도에 적용되는 법인세율을 사용하여 측정하고 있으며, 법인세율의 변동에 의한 이연법인세자산(부채)의 변동금액은 법률이 개정된 회계연도의

법인세비용에서 가감하고 있습니다.

이연법인세자산은 향후 과세소득의 발생이 거의 확실하여 이연법인세자산의 법인세절감 효과가 실현될 수 있을 것으로 기대되는 경우에만 인식하고 있으며 이연법인세자산의 실현가능성은 대차대조표일마다 재검토되고 있습니다.

(14) 자기주식

회사는 자사주식의 가격안정을 위하여 이사회 결의에 의하여 01년 9월에 20억(1차), 02년 2월에 9억(2차), 02년 6월 11억(3차)의 자사주신탁예금에 가입하였으며, 당반기중 38,168주를 매도하여 당반기말 현재 255,626주의 자기주식을 보유하고 있으며, 이는 향후 시장상황에 따라 처분할 예정입니다.

자기주식의 취득원가는 이동평균법에 의하여 산정하였으며, 당반기말 현재 3,486,628천원(당반기말 평가액: 2,395,216천원)의 자기주식과 150,476천원의 자기주식처분손실이 자본조정에 계상되어 있고 자사주신탁예금 잔액 373,207천원이 단기금융상품에 계상되어 있습니다.

한편, 당반기말 현재 회사는 배당가능이익을 초과하여 자기주식을 보유하고 있으며, 이에 대하여 회사는 증권거래법 189조의2제4항의 규정에 의거 배당가능이익을 초과하여 자기주식을 보유한 때로부터 3년이내에 처분할 예정입니다.

3. 퇴직급여충당금

당기 및 전기 중 퇴직급여충당금의 증감내역은 다음과 같습니다.

(단위 : 원)

구 분	당 반 기	전 기
기 초 잔 액	29,344,004	24,146,733
당 기 지 급	(-)36,213,635	(-)31,358,093
당 기 설 정	32,336,736	36,555,364
기 말 잔 액	25,467,105	29,344,004

회사는 전 임직원에 대하여 연봉제계약과 함께 퇴직금 중간정산제도를 실시하고 있습니다. 퇴직급여의 경우 매년 3월말에 연봉중 1개월분을 퇴직금으로 지급하기로 되어 있으며, 기간경과분에 대한 퇴직금추계액을 당기말 및 전기에 퇴직급여충당금으로 설정하였습니다.

4. 종업원복지

회사는 종업원의 복지증진을 위하여 건강보험, 고용보험, 산재보험 및 국민연금 등의 복리후생제도를 시행하고 있으며, 당기 및 전기 중 회사가 복리후생비로 지출한 금액은 각각 42,798,017원 및 32,480,641원 입니다.

바. 당해 사업연도의 수정 전·후의 재무제표

- 해당사항 없습니다.

5. 연결재무제표

가. 요약연결재무정보

- 해당사항 없습니다.

나. 연결재무제표 이용상의 유의점

- 해당사항 없습니다.

다. 연결재무제표

- 해당사항 없습니다.

라. 연결에서 제외된 회사

해당사항 없습니다.

6. 부문별 재무 현황

가. 사업부문별 재무정보

- 해당사항 없습니다.

나. 지역별 재무 정보

- 해당사항 없습니다.

7. 합병 전·후의 재무제표

가. 합병의 개요

- 해당사항 없습니다.

나. 합병 전·후의 재무제표

- 해당사항 없습니다.

다. 합병관련사항

- 해당사항 없습니다.

IV. 감사인의 감사의견 등

1. 감사인(공인회계사)의 감사의견 등

가. 감사인

제 11 기 반기	제 10 기 반기	제 10 기 연간	제 9 기 연간
화인경영회계법인 (박종대)	화인경영회계법인 (박종대)	화인경영회계법인 (박종대)	화인경영회계법인 (박성근)

나. 당해 사업연도의 감사절차 요약

본인은 별첨 주식회사 미디어솔루션의 2006년 6월 30일 현재의 대차대조표, 2006

과 2005년 6월 30일로 종료하는 3개월 및 6개월 회계기간의 손익계산서와 현금흐름표를 검토하였습니다.

이 재무제표를 적정하게 작성할 책임은 회사 경영자에게 있으며 본인의 책임은 동 재무제표에 대하여 검토를 실시하고 이를 근거로 이 재무제표에 대하여 검토결과를 보고하는데 있습니다.

본인은 반기재무제표검토준칙에 따라 검토를 실시하였습니다. 이 준칙은 본인이 재무제표가 중대하게 왜곡표시되지 아니하였다는 것에 관해 보통수준의 확신을 얻도록 검토를 계획하고 실시할 것을 요구하고 있습니다. 검토는 주로 질문과 분석적 절차에 의거 수행되므로 감사보다는 낮은 수준의 확신을 제공합니다. 본인은 감사를 실시하지 아니하였으므로 감사의견을 표명하지 아니합니다.

본인의 검토결과 상기 재무제표가 중요성의 관점에서 기업회계기준에 위배되어 작성되었다는 점이 발견되지 아니하였습니다.

본인은 2005년 12월 31일 현재의 대차대조표, 동일로 종료하는 회계연도의 손익계산서·이익잉여금처분계산서·현금흐름표(이 검토보고서에는 첨부되지 않음)를 회계감사기준에 따라 감사하였고, 2006년 2월 8일의 감사보고서에서 적정의견을 표명하였습니다. 비교표시목적으로 첨부한 2005년 12월 31일 현재의 대차대조표는 위의 감사받은 대차대조표와 중요성의 관점에서 차이가 없습니다.

다음은 검토보고서 이용자의 합리적인 의사결정에 참고가 될 것이라고 판단되는 사항입니다.

다. 감사의견

사업연도	감사의견	지적사항 등 요약
제 11 기 반기	-	검토결과 재무제표가 중요성의 관점에서 기업회계기준에 위배되어 작성되었다는 점이 발견되지 아니하였습니다.
제 10 기 반기	-	검토결과 재무제표가 중요성의 관점에서 기업회계기준에 위배되어 작성되었다는 점이 발견되지 아니하였습니다.
제 10 기 연간	적정	-

라. 특기사항 요약

사업연도	특기사항
제 11 기 반기	(1) 주주·임원·종업원거래 등 주석 5 에서 설명하는 바와 같이 회사는 반기말 현재 임직원에 대하여 단기대여금 122,000천원을 대여하고 있습니다. 또한 회사는 반기말 현재 대표이사에 대하여 단기대여금 2,500,000천원과 관계회사 (주)미디어테크원에 대하여 단기대여금

사업연도	특기사항
	<p>1,700,000천원을 계상하고 있습니다. 이와 관련하여 회사는 당반기 중 상기 임직원에 대한 주택자금대여, 대표이사 운영자금대여 및 ㈜미디어테크윈 운영자금대여와 관련하여 각각 1,903천원, 65,342천원 및 38,145천원의 이자수익을 계상하고 있습니다.</p> <p>(2) 특수관계자와의 주요거래 주석 14 에서 설명하는 바와 같이 회사는 특수관계자인 ㈜미디어테크윈과 당반기에 원재료매입 및 기타거래가 각각 83,555천원 및 580천원이 발생하였으며, 이로 인하여 당반기말 현재 채무를 50,500천원을 계상하고 있습니다. 또한, 회사는 투자회사인 ㈜에니텍시스템과 당반기에 원재료매입 및 기타거래가 각각 45,260천원 및 320천원이 발생하였으며, 당반기말 현재 채무 66천원을 계상하고 있습니다.</p> <p>(3) 자기주식의 취득 주석 16 에서 설명하는 바와 같이 회사는 자사주식의 가격안정을 위하여 이사회 결의에 의하여 01년 9월에 20억(1차), 02년 2월에 9억(2차), 02년 6월 11억(3차)의 자사주신탁예금에 가입하였으며, 당반기 중 38,168주를 매도하여 당반기말 현재 255,626주의 자기주식을 보유하고 있으며, 이는 향후 시장상황에 따라 처분할 예정입니다. 자기주식의 취득원가는 이동평균법에 의하여 산정하였으며, 당반기말 현재 3,486,628천원(당반기말 평가액: 2,395,216천원)의 자기주식과 150,476천원의 자기주식처분손실이 자본조정에 계상되어 있고 자사주신탁예금 잔액 373,207천원이 단기금융상품에 계상되어 있습니다. 한편, 당반기말 현재 회사는 배당가능이익을 초과하여 자기주식을 보유하고 있으며, 이에 대하여 회사는 증권거래법 189조의2제4항의 규정에 의거 배당가능이익을 초과하여 자기주식을 보유한 때로부터 3년이내에 처분할 예정입니다.</p> <p>(4) 경제환경의 중요한 변화 주석 23 에서 설명하는 바와 같이 일반적으로 불안정한 제 조건에 대한 대응으로 한국의 정부와 민간부문은 과거의 사업관행에 대하여 구조조정을 이행해 오고 있습니다. 회사는 이러한 경제상황 및 구조조정계획에 의하여 직,간접적으로 영향을 받을 수 있습니다. 회사의 당반기 재무제표는 위와 같은 어려운 경제상황에 대한 경영자의 추정을 반영하여 작성되었으나 실제결과는 경영자의 현재의 추정과 상이할 수 있으며 그러한 차이는 중요할 수도 있습니다.</p>
제 10 기 반기	<p>(1) 주주·임원·종업원거래 등 주석 6에서 설명하는 바와 같이 회사는 반기말 현재 임직원에 대하여 단기대여금 90,000천원을 대여하고 있습니다. 또한 회사는 반기말 현재 대표이사에 대하여 장기대여금 2,500,000천원과 관계회사 ㈜미디어테크윈에 대하여 장기대여금 1,700,000천원을 계상하고 있습니다. 이와 관련하여 회사는 당반기 중 상기 임직원에 대한 주택자금대여, 대표이사 운영자금대여 및 ㈜미디어테크윈 운영자금대여와 관련하여 각각 647천원, 56,029천원 및 37,936천원의 이자수익을 계상하고 있습니다.</p> <p>(2) 특수관계자와의 주요거래 주석 13에서 설명하는 바와 같이 회사는 특수관계자인 ㈜미디어테크윈과 당반기에 원재료매입 및 기타거래가 각각 577,924천원 및 85,878천원이 발생하였으며, 이로 인하여 당반기말 현재 채무를 120,373천원을 계상하고 있습니다. 또한, 회사는 투자회사인 ㈜에니텍시스템과 당반기에 원재료매입 및 기타거래가 각각 23,000천원 및 200천원이 발생하였으며, 당반기말 현재 채무 19,800천원을 계상하고 있습니다.</p> <p>(3) 자기주식의 취득 주석 15에서 설명하는 바와 같이 회사는 자사주식의 가격안정을 위하여 이사회 결의에 의하여 01년 9월에 20억(1차), 02년 2월에 9억(2차), 02년 6월에 11억(3차)의 자사주신탁예금에 가입하여, 당기말 현재 293,794주의 자기주식을 보유하고 있으며, 이는 향후 시장상황에 따라 처분할 예정입니다. 자기주식의 취득원가는 이동평균법에 의하여 산정하였으며, 당기말 현재</p>

사업연도	특기사항
	<p>4,080,151천원(당반기말 평가액: 746,237천원)의 자기주식이 자본조정에 계상되어 있고, 77,593천원의 자기주식처분이익이 기타의 자본잉여금으로 계상되어 있으며, 자사주신탁예금 잔액 3,834천원이 단기금융상품에 계상되어 있습니다. 한편, 당반기말 현재 회사는 배당가능이익을 초과하여 자기주식을 보유하고 있으며, 이에 대하여 회사는 증권거래법 189조의2제4항의 규정에 의거 배당가능이익을 초과하여 자기주식을 보유한 때로부터 3년이내에 처분할 예정입니다.</p>
제 10 기 연간	<p>(1) 주주·임원·종업원거래 등 주석 5에서 설명하는 바와 같이 회사는 당기말 현재 임직원에 대하여 단기대여금 60,000천원을 대여하고 있습니다. 또한 회사는 당기말 현재 대표이사에 대하여 장기대여금 2,500,000천원과 관계회사 (주)미디어테크원에 대하여 장기대여금 1,700,000천원을 계상하고 있습니다. 이와 관련하여 회사는 당기 중 상기 임직원에 대한 주택자금대여, 대표이사 운영자금대여 및 (주)미디어테크원 운영자금대여와 관련하여 각각 2,537천원, 109,055천원 및 70,422천원의 이자수익을 계상하고 있습니다. 한편, 회사는 당기 중 대표이사에 대한 대여금 이자율을 9.0%에서 4.5%로 인하하였습니다.</p> <p>(2) 특수관계자와의 주요거래 주석 14에서 설명하는 바와 같이 회사는 특수관계자인 (주)미디어테크원과 당기에 제품매출, 원재료매입 및 기타거래가 각각 100,000천원, 992,024천원 및 241,438천원이 발생하였으며, 이로 인하여 당기말 현재 채권 및 채무를 각각 110,000천원 및 232,062천원을 계상하고 있습니다. 또한, 회사는 투자회사인 (주)에니텍시스템과 당기에 원재료매입 및 기타거래가 각각 53,000천원 및 908천원이 발생하였으며, 당기말 현재 채무 16,500천원을 계상하고 있습니다.</p> <p>(3) 자기주식의 취득 주석 16에서 설명하는 바와 같이 회사는 자사주식의 가격안정을 위하여 이사회 결의에 의하여 01년 9월에 20억(1차), 02년 2월에 9억(2차), 02년 6월에 11억(3차)의 자사주신탁예금에 가입하였으며, 당기말 현재 293,794주의 자기주식을 보유하고 있으며, 이는 향후 시장상황에 따라 처분할 예정입니다. 자기주식의 취득원가는 이동평균법에 의하여 산정하였으며, 당기말 현재 4,080,151천원(당기말 평가액:2,996,699천원)의 자기주식이 자본조정에 계상되어 있고, 77,593천원의 자기주식처분이익이 기타의 자본잉여금으로 계상되어 있으며, 자사주신탁예금 잔액 3,790천원이 단기금융상품에 계상되어 있습니다. 한편, 당기말 현재 회사는 배당가능이익을 초과하여 자기주식을 보유하고 있으며, 이에 대하여 회사는 증권거래법 제189조의2제4항의 규정에 의거 배당가능이익을 초과하여 자기주식을 보유한 때로부터 3년이내에 처분할 예정입니다.</p> <p>(4) 경제환경의 중요한 변화 주석 25에서 설명하는 바와 같이 일반적으로 불안정한 제 조건에 대한 대응으로 한국의 정부와 민간부문은 과거의 사업관행에 대하여 구조조정을 이행해 오고 있습니다. 회사는 이러한 경제상황 및 구조조정계획에 의하여 직,간접적으로 영향을 받을 수 있습니다. 회사의 당기 재무제표는 위와 같은 어려운 경제상황에 대한 경영자의 추정을 반영하여 작성되었으나 실제결과는 경영자의 현재의 추정과 상이할 수 있으며 그러한 차이는 중요할 수도 있습니다.</p>
제 9 기 연간	<p>(1) 주주·임원·종업원거래 등 주석 5에서 설명하는 바와 같이 회사는 2004년 3월 12일 이사회 결의에 의하여 장기대여금 25억원(대여기간:3년, 이자율:9%)을 대표이사에게 대여하였으며, 대표이사는 당기 중 단기대여금 25억원을 상환하였습니다. 회사는 대표이사 장단기대여금에 대한 이자수익을 매월 수령하고 있으며, 당기 중 회사는 대표이사에 대한 장단기대여금과 관련하여 300,477천원의 이자수익을 계상하고 있습니다. 또한, 회사는 2004년 12월 3일 이사회 결의에 의하여 장기대여금 17억원(대여기간:2년, 이자율:4.5%)을 관계회사인 (주)미디어테크원에게 대여하였으며, 당기 중 회사는 (주)미디어테크원에 대한 장기대여금과 관련하여 5,449천원의 이자수익 및 미수수익을 계상하고 있습니다. 한편, 회사는 당기중 대표이사소유의 오피스텔을</p>

사업연도	특기사항
	<p>2.5억원에 매입하였으며, 임차보증금 1억원은 회수하였습니다.당기말 및 전기말 현재 주주·임원·종업원에 대한 채권의 내역은 다음과 같습니다.</p> <p>(2) 특수관계자와의 주요거래</p> <p>주석 16에서 설명하는 바와 같이 회사는 특수관계자인 (주)미디어테크원과 당기에 제품매출, 원재료매입 및 기타거래가 각각 41,655천원, 271,407천원 및 104,637천원이 발생하였으며, 이로 인하여 당기말 현재 채권 및 채무를 각각 39,269천원 및 8,360천원을 계상하고 있습니다. 또한, 회사는 투자회사인 (주)에니텍시스템과 당기에 원재료매입 및 기타거래가 각각 21,400천원 및 5,060천원이 발생하였으며, 당기말 현재 채무 99천원을 계상하고 있습니다.</p> <p>(3) 자기주식의 취득</p> <p>주석 16에서 설명하는 바와 같이 회사는 자사주식의 가격안정을 위하여 이사회 결의에 의하여 01년 9월에 20억(1차), 02년 2월에 9억(2차), 02년 6월에 11억(3차)의 자사주신탁예금에 가입하였으며, 당기말 현재 293,794주의 자기주식을 보유하고 있으며, 이는 향후 시장상황에 따라 처분할 예정입니다. 자기주식의 취득원가는 이동평균법에 의하여 산정하였으며, 당기말 현재 4,080,151천원(당기말 평가액:760,926천원)의 자기주식이 자본조정에 계상되어 있고, 77,593천원의 자기주식처분이익이 기타의 자본잉여금으로 계상되어 있으며, 자사주신탁예금 잔액 3,786천원이 단기금융상품에 계상되어 있습니다. 한편, 당기말 현재 회사는 배당가능이익을 초과하여 자기주식을 보유하고 있으며, 이에 대하여 회사는 증권거래법 189조의2제4항의 규정에 의거 배당가능이익을 초과하여 자기주식을 보유한 때로부터 3년이내에 처분할 예정입니다.</p>

2. 당해 사업연도 감사(내부감사)의 감사의견 등

가. 감사절차 요약

(1) 회계에 관한 감사

회계감사를 위하여 회계에 관한 장부와 관계서류를 열람하고 재무제표 및 동 부속 명세서에 대하여도 면밀히 검토하였습니다. 감사를 실시함에 있어서 필요하다고 인정되는 경우 대조, 실사, 입회, 조회, 기타 적절한 감사절차를 운영하여 조사하였습니다.

(2) 업무에 관한 감사

업무감사를 위하여 이사회 및 기타 중요한 회의에 출석하고 필요하다고 인정되는 경우 이사로부터 영업에 관한 보고를 받았으며 중요한 업무에 관한 서류를 열람하고 그 내용을 면밀히 검토하는 등 적절한 방법을 사용하여 조사하였습니다.

나. 감사의견

(1) 대차대조표 및 손익계산서의 표시에 관한 사항

대차대조표와 손익계산서는 법령 및 정관에 따라 회사의 상황을 정확하게 표시하고 있습니다.

(2) 영업보고서에 관한 사항

영업보고서는 법령 및 정관에 따라 회사의 상황을 정확하게 표시하고 있습니다.

(3) 이익잉여금처분계산서 또는 결손금처리계산서에 관한 사항

결손금처리계산서는 법령 및 정관에 적합하고, 또한 회사의 재산상태와 기타의 사정에 비추어 타당하게 작성되어 있습니다.

다. 참고사항

- 해당사항 없습니다.

3. 연결재무제표에 대한 감사인의 감사의견 등

가. 감사인

- 해당사항 없습니다.

나. 당해 사업연도의 감사절차 요약

- 해당사항 없습니다.

다. 연결 감사의견

- 해당사항 없습니다.

라. 특기사항 요약

- 해당사항 없습니다.

4. 최근 3사업연도의 외부감사인에게 지급한 보수 등에 관한 사항

가. 감사용역계약 체결현황

(단위 : 천원)

사업연도	감사인	내 용	보수	총소요시간
제10기	화인경영회계법인	외부감사인에 의한 회계감사	20,900	72시간
제 9 기	화인경영회계법인	외부감사인에 의한 회계감사	20,900	72시간
제 8 기	화인경영회계법인	외부감사인에 의한 회계감사	20,900	72시간

나. 외부감사인과의 비감사용역계약 체결현황

- 해당사항 없습니다.

5. 기타

- 해당사항 없습니다.

V. 이사회 등 회사의 기관 및 계열회사에 관한 사항

1. 지배구조의 개요

가. 이사회제도에 관한 사항

(1) 이사회 구성에 관한 사항

(가) 이사회 권한 내용

- 상법상 이사회 권한 사항으로 주주총회의 소집, 신주발행, 재무제표와 영업고서의 승인, 사채발행, 주주에 대한 신주인수권부사채의 발행 등
- 기타 경영의 중요사항을 결정

(나) 이사후보의 인적사항에 관한 주총 전 공시여부 및 주주의 추천여부

- 이사후보의 인적사항은 주총이전 주주총회소집통지, 공고사항을 통해서 공시하고 있으며 주주의 추천은 없었음

(다) 사외이사후보추천위원회 설치 및 구성 현황

- 당 회사는 사업보고서 제출일 현재 사외이사후보추천위원회를 설치하지 않았음

(라) 사외이사 현황

- 당 회사는 사업보고서 제출일 현재 사외이사를 선임하지 않았음

(2) 이사회 운영에 관한 사항

(가) 이사회 운영규정의 주요내용

- 이사회는 이사로 구성하며 회사 업무의 중요한 사항을 결정한다

(나) 이사회 주요활동내역

회 차	개최일자	의 안 내 용	가 결 여 부	비 고
1	2006.03.24	제10기 정기주주총회 소집 및 결산 재무대표승인의 건	가결	-

(다) 이사회에서의 사외이사의 주요활동내역

- 해당사항 없습니다.

(라) 이사회내의 위원회 구성현황과 그 활동내역

- 해당사항 없습니다.

나. 감사제도에 관한 사항

(1) 감사기구 관련 사항

(가) 감사위원회(감사) 설치여부, 구성방법 등

- 당 회사는 감사위원회는 설치하지 않고 있으며 2006년 3월 24일 주주총회에서 기존의 감사를 재선임하였음

(나) 감사위원회(감사)의 감사업무에 필요한 경영정보접근을 위한 내부장치 마련 여부

- 별도의 내부회계관리제도를 운영하고 있으며, 감사가 경영정보를 열람하고자 할 때에는 기획관리팀장을 경유하여 제반 정보를 열람할 수 있음

(다) 감사위원회(감사)의 인적사항

성명	주요경력	비고
김현갑	경원대학교 회화과 졸업 현 예일디자인 아카데미 원장	재선임

(2) 감사위원회(감사)의 주요활동내역

회차	개최일자	의안내용	가결여부	비고
1	2006.03.24	제10기 정기주주총회 소집 및 결산 재무대표승인의 건	가결	-

다. 주주의 의결권행사에 관한 사항

(1) 집중투표제의 채택여부

- 당 회사는 사업보고서 제출일 현재 집중투표제를 채택하고 있지 않고 있음

(2) 서면투표제 또는 전자투표제의 채택여부

- 당 회사는 사업보고서 제출일 현재 서면투표제나 전자투표제를 채택하고 있지 않고 있음

(3) 소수주주권의 행사여부

- 당 회사는 주주총회에서 소수주주권을 행사한 주주는 없음

라. 임원의 보수 등

(1) 이사(사외이사 포함) 및 감사위원회 위원(감사)의 보수현황

구분	지급총액	주총승인금액	1인당 평균 지급액	비고
이사(상근)	78,415천원	300,000천원	26,138천원	급여+상여
감사(비상근)	-	-	-	-

(2) 주식매수선택권 부여·행사현황

[2006년 06월 30일 현재]

(단위 : 원, 주)

부여 받은자	관계	부여일	부여방법	주식의 종류	변동수량			미행사 수량	행사기간	행사 가격	증가
					부여	행사	취소				
-	-	-	-	-	-	-	-	-	-	-	-
합계	-	-	-	-	-	-	-	-	-	-	-

마. 임원배상책임보험 가입 현황

(1) 보험의 개요

- 해당사항 없습니다.

(2) 보험가입 근거 및 절차

- 해당사항 없습니다.

2. 계열회사등의 현황

법인명	수량	지분율	비고
(주)미디어테크윈	64,000주	64.0%	-

3. 타법인출자 현황

[2006. 06. 30 현재]

(단위 : 주, 백만원, %)

구분	계정과목	법인명 또는 종목명	출자목적	기초잔액			증가(감소) 내역		기말잔액			피출자법인의 최근사업연도 당기순이익	비고
				수량	지분율	장부가액	수량	취득 (처분) 가액	수량	지분율	장부가액		
국내	투자 유가증권	(주)인와이저	투자	25,052	12.32	85	-	-	25,052	12.32	85	-	비상장
	투자 유가증권	(주)디지털 시스템스	투자	14,000	5.02	200	12,663	-	26,663	5.02	200	-	비상장
	투자 유가증권	(주)에니텍시스템	투자	10,000	6.25	250	-	-	10,000	6.25	250	-	비상장
	투자 유가증권	(주)비씨브이에스	투자	121,202	2.02	75	-	-	121,202	2.02	75	-	비상장
	투자 유가증권	(주)한내 테크놀러지	투자	57,142	3.6	-	-	-	57,142	3.6	-	-	비상장
	투자 유가증권	(주)쿠도커뮤니케이션	투자	2,800	7.0	14	1,400	-	4,200	2.8	14	-	비상장
국외	투자 유가증권	SECUJEN JAPAN, LTD	투자	50	0.6	108	-	-	50	0.6	108	-	비상장
합 계				230,246	-	732	14,063	-	244,309	-	732	-	

VI. 주주에 관한 사항

1. 주식의 분포

가. 최대주주 및 그 특수관계인의 주식소유 현황

[2006년 10월 09일 현재]

(단위 : 주, %)

성명	관계	주식의 종류	소유주식수(지분율)						변동 원인
			기 초		증 가	감 소	기 말		
			주식수	지분율	주식수	주식수	주식수	지분율	
임용재	본인	보통주	1,402,582	45.56	-	179,582	1,223,000	39.73	-
심인황	임원	보통주	30,000	0.97	-	21,000	9,000	0.29	-
계		보통주	1,432,582	46.53	-	200,582	1,232,000	40.02	-
		우선주	-	-	-	-	0	0	-
		합 계	1,432,582	46.53	-	200,582	1,232,000	40.02	-

최대주주명 : 임용재

특수관계인의 수 :

1명

나. 5%이상 주주의 주식소유 현황

[2006년 10월 09일 현재]

(단위 : 주, %)

순위	성명(명칭)	보통주		우선주		소계	
		주식수	지분율	주식수	지분율	주식수	지분율
1	임용재	1,223,000	39.73	-	-	1,223,000	39.73
합 계		1,223,000	39.73	-	-	1,223,000	39.73

다. 주주 분포

2005년 12월 31일 현재

구분	주주수	비율	주식수	비율	비고
소액주주 합계	3,328	99.76	1,073,320	34.87	-
소액주주(법인)	5	0.15	7,815	0.26	-
소액주주(개인)	3,323	99.61	1,065,505	34.61	-
최대주주	20	0.06	1,432,582	46.54	-
기타주주 합계	6	0.18	572,471	18.59	-
기타주주(법인)	1	0.02	293,794	9.54	-
기타주주(개인)	5	0.15	278,677	9.05	-
합계	3,336	100.0	3,078,373	100.0	-

2. 주식사무

정관상 신주인수권의 내용	① 이 회사의 주주는 신주발행에 있어서 그가 소유한 주식수에 비례하여 주식의 배정을 받을 권리를 가진다. ② 제1항의 규정에 불구하고 다음 각호의 경우에는 주주외의 신주를 배정할 수 있다. <ul style="list-style-type: none"> 1. 증권거래법 제189조의3의 규정에 의하여 이사회의 결의 일반공모증자 방식으로 신주를 발행하는 경우 2. 증권거래법 제191조의7의 규정에 의하여 우리사주조합원에게 신주를 우선배정하는 경우 3. 증권거래법 제189조의4의 규정에 의하여 주식매수선택권 행사로 인하여 신주를 발행하는 경우 4. 증권거래법의 규정에 의하여 주식예탁증서(DR)발행에 따라 신주를 발행하는 경우 5. 회사가 경영상 필요로 외국인투자촉진법에 의한 외국인투자를 위하여 신주를 발행하는 경우 6. 긴급한 자금조달 및 경영상 필요로 국내·외 금융기관, 기관투자가, 일반법인에게 신주를 발행하는 경우 7. 기술도입을 필요로 그 제휴회사에게 신주를 발행하는 경우 ③ 신주가 신주인수권을 포기 또는 상실하거나 신주배정에서 단수주가 발생하는 경우에 그 처리방법은 이사회의 결의로 정한다.		
결산일	12월 31일	정기주주총회	3월중
주주명부폐쇄시기	매년 1월 1일부터 정기주주총회 종료일까지		
주권의 종류	일주권, 오주권, 일십주권, 오십주권, 일백주권, 일천주권, 일만주권 (8종)		
명의개서대리인	국민은행		
주주의 특전	-	공고계재신문	한국경제신문

3. 최근 6개월 간의 주가 및 주식 거래실적

가. 국내증권시장

(단위 : 주, 원)

종류	2006년 1월	2월	3월	4월	5월	6월	
보통주	최고	10,300	8,200	8,280	8,430	12,050	9,450
최저	7,500	6,650	6,520	7,500	7,260	6,450	
월간거래량	1,233,562	519,369	323,330		306,596	3,112,273	1,483,674

나. 해외증권시장

- 해당사항 없습니다.

VII. 임원 및 직원 등에 관한 사항

1. 임원의 현황

(단위 : 주)

직명 (상근여부)	등기임원 여부	성명	생년월일	약력	담당업무	소유주식수		비고
						보통주	우선주	
대표이사 (상근)	등기임원	임용재	62.03.27	- 광운대 컴퓨터공학 졸업 - 다선기술정보시스템, - 민컴전산	경영총괄	1,223,000	-	05.03.25 중임
이사 (상근)	등기임원	심인황	71.05.23	- 광운대 컴퓨터공학 졸업 - 다선기술정보시스템, - 민컴전산	연구개발	9,000	-	05.03.25 중임
이사 (상근)	등기임원	송세균	70.09.01	- 명지전문대학 시각디자인학과 졸업 - ㈜디지털에일 수석팀장	연구개발	-	-	06.03.24 재선임
이사 (비상근)	등기임원	김재우	69.08.12	- 양재시스템 - 플로텍 시스템 팀장 - 현(주)미디어테크윈 기술팀 팀장	연구개발	-	-	- 05.03.25 신임
감사 (비상근)	등기임원	김현갑	64.12.15	- 경원대학교 회화과 졸업 - 현 예일디자인학원 원장	감사	-	-	06.03.24 재선임

2. 직원의 현황

(2006년 06월 30일 현재)

(단위 :명,천원)

구분	직원 수				평균 근속년수	연간 급여총액	1인평균 급여액	비고
	관리 사무직	생산직	기타	합계				
남	3	-	29	32	5.7개월	231,861	7,254	-
여	1	-	1	1	5.3개월	22,293	11,146	-
합계	4	-	30	34	5.6개월	254,154	18,391	-

3. 노동조합의 현황

구분	관련 내용	비고
가입대상	-	-
가입인원	-	-
상근인원	-	-
소속된 연합단체	-	-
기타	-	-

4. 회계 및 공시 전문인력 보유현황

구분	보유인원	담당업무	비고
-	-	-	-
-	-	-	-
-	-	-	-

VIII. 이해관계자와의 거래내용

1. 최대주주등과의 거래내용

가. 가지급금 및 대여금(유가증권 대여 포함)내역

(단위 :백만원)

성명 (법인명)	관계	계정과목	변동내역				미수 이자	비고
			기초	증가	감소	기말		
임용재	최대주주	대여금	2,500	-	-	2,500		
(주)미디어테크윈	계열회사	운영자금	1,700	-	-	1,700		
합계		-	4,200	-	-	4,200		

나. 담보제공 내역

- 해당사항 없습니다.

다. 채무보증 내역
- 해당사항 없습니다.

라. 출자 및 출자지분 처분내역

(단위 : 백만원)

성명 (법인명)	관계	출자 및 출자지분 처분내역					비고
		출자지분의 종류	거래내역				
			기 초	증 가	감 소	기 말	
(주)미디어테크윈	계열회사	투자 유가증권	420	-	-	420	-
합 계			420	-	-	420	-

마. 유가증권 매수 또는 매도 내역

- 해당사항 없습니다.

바. 부동산 매매 내역

- 해당사항 없습니다.

사. 영업 양수·도 내역

- 해당사항 없습니다.

아. 자산양수·도 내역

- 해당사항 없습니다.

자. 장기공급계약 등의 내역

- 해당사항 없습니다.

2. 주주(최대주주 등 제외)·임원·직원 및 기타 이해관계자와의 거래내용

(단위 : 천원)

성명 (법인명)	관계	계정과목	변동내역				미수 이자	비고
			기초	증가	감소	기말		
박명수	직원	대여금	-	30,000	-	30,000	-	-
박성기	직원	대여금	-	42,000	-	42,000	-	-
신희철	직원	대여금	-	30,000	-	30,000	-	-
김소영	직원	대여금	-	10,000	-	10,000	-	-
이채영	직원	대여금	-	10,000	-	10,000	-	-
합 계			-	182,000	-	182,000	-	-

IX. 부속명세서

기업어음(CP) 발행 현황

(단위 : 원)

할인(중개)금융기관	기초잔액	증 가	감 소	기말잔액	비고
은 행	-	-	-	-	-
증 권	-	-	-	-	-
보 험	-	-	-	-	-
종합금융	-	-	-	-	-
자산운용회사	-	-	-	-	-
기타금융기관	-	-	-	-	-
합 계	-	-	-	-	-

X. 그밖에 투자자 보호를 위하여 필요한 사항

1. 주요경영사항신고내용의 진행상황 등

기 신고한 주요경영사항의 진행상황

신고일자	제 목	신 고 내 용	신고사항의 진행상황
2005.01.22	단일판매계약 체결	1. 계약내용MP3다운로드집기 납품 및 유지보수 2. 계약금액 (원) 466,620,000 - 최근 사업연도 매출액 (원) 2,343,611,521 - 매출액 대비 (%) 19.9 3. 계약상대방 주식회사 LG텔레콤 - 회사와의 관계 - 4. 판매지역 전국 각 대리점 5. 계약기간 2005년1월21일 ~ 2005년3월31일 6. 계약조건 - 7. 계약일 2005년 01월 21일 8. 대규모법인 해당여부 아니오 9. 기타 위 계약금액은 부가가치세 포함입니다.	완료
2005.02.25	매출액 25% 손익30%(대규모법인은15%)	1. 이익변경 손익 변경내용 당해사업연도 직전사업연도 증감구분 증감액 증감율(%) - 매출액 (원) 3,366,805,519 - 영업이익 (원) -304,071,256 - 경상이익 (원) 223,858,153 - 당기순이익 (원) 277,004,718 2. 재무현황 당해사업연도 - 자산총계 (원) 13,730,308,298 - 부채총계 (원) 314,746,661 - 자본금 (원) 1,539,186,500 - 자본총계 (원) 13,415,561,637 - 자본총계/자본금비율 (%) 871.6 3. 매출액 또는 손익 변경의 주요원인 영업의 활성화로 매출액 증가와 이에 따른 매출이익 확대 4. 이사회 결의일(결정일) 2005년 02월 25일 5. 주총예정일 2005년 03월 25일 6. 기타 상기 금액은 외부감사인의 감사결과에 따라 변동될 수 있음	완료
2005.02.25	주주총회 개최결의	1. 일시 날짜 2005년 03월 25일 시간 오전 10:00 2. 장소 서울특별시 마포구 동교동 165-8 LG팰리스빌딩6층 본사 대회의실 3. 의안 및 주요내용 - 보고사항 1. 감사보고 2. 영업보고 3. 외부감사인 선임결과보고 -부의안건 제1호의안: 제9기(2004.01.01~2004.12.31)대차대조표,손익계산서 및 이익잉여금처분계산서(안) 승인의 건 제2호의안: 이사 선임의 건 제3호의안: 이사보수액 한도 승인의 건 4. 이사회 결의일 2005년 02월 25일	완료
2005.03.04	단일판매 계약체결	1. 계약내용 국립중앙박물관 모바일 전시안내 시스템 구축 2. 계약금액 (원) 725,800,000 - 최근 사업연도 매출액 (원) 2,343,611,521 - 매출액 대비 (%) 30.96 3. 계약상대방 주식회사 케이티 - 회사와의 관계 - 4. 판매지역 서울 용산 국립중앙박물관 5. 계약기간 2005.02.21~2005.08.29	완료

신고일자	제 목	신 고 내 용	신고사항의 진행상황
		6. 계약조건 - 7. 계약일 2005년 03월 03일 8. 대규모법인 해당여부 아니오 9. 기타 1.위 계약금액은 VAT 포함 가격입니다. 2.위 계약은 2004년 11월 9일 당사와 (주)동방라이텍과의 계약해지 2건에 대한 재계약 건입니다. ※ 관련공시일 2004년 11월 10일	
2005.03.08	단일판매 계약체결	1. 계약내용 MP3 다운로드집기(키오스크)납품 및 유지보수 2. 계약금액 (원) 642,510,000 - 최근 사업연도 매출액 (원) 2,343,611,521 - 매출액 대비 (%) 27.4 3. 계약상대방 주식회사 LG텔레콤 - 회사와의 관계 - 4. 판매지역 전국 각 대리점 5. 계약기간 2005년 3월 2일~2005년 3월 31일 6. 계약조건 - 7. 계약일 2005년 03월 08일 8. 대규모법인 해당여부 아니오 9. 기타 1.위 계약금액은 부가가치세 포함입니다. 2.위 계약은 2005년 1월 21일 당사와 (주)LG텔레콤간에 체결한 계약의 추가 계약입니다. ※ 관련공시일 2005년 01월 21일	완료
2005.03.10	주주총회소집 통지·공고사항	제9기 정기주주총회소집통지 및 공고사항	완료
2005.03.17	감사보고서제출	1. 외부감사인명 화인경영회계법인 2. 감사보고서 수령일 2005년 03월 17일 3. 외부감사의견 및 주요 재무내용 당해 사업연도 가. 감사의견 적정 나. 주요 재무내용 자산총계 13,730,308,298 부채총계 314,746,661 자본총계 13,415,561,637 매 출 액 3,366,805,519 영업이익 -304,071,256 경상이익 223,858,153 당기순이익 277,004,718 자본총계 /자본금비율 (%) 871.6	완료
2005.03.25	정기주주총회 결과	1. 재무제표 승인 제 9 기 - 자산총계(백만원) 13,730 - 매출액(백만원) 3,366 - 부채총계(백만원) 314 - 영업이익(백만원) -304 - 자본금(백만원) 1,539 - 당기순이익(백만원) 277 - 자본총계(백만원) 13,415 * 주당순이익(원) 99 * 외부감사인 감사의견 적정 2. 배당 결의 가. 현금배당 주당배당금 (원) 보통주 기말배당금 3. 임원선임 등 현황 (선임일 현재) 가. 선임된 임원현황 상 근 이 사 : 임용재(재선임)	완료

신고일자	제 목	신 고 내 용	신고사항의 진행상황
		<p>상 근 이 사 : 심인황(재선임) 비상근이사 : 김재우(신규선임)</p> <p>나. 선임후 사외이사수(명) 이사총수 4</p> <p>다. 선임후 비상근감사 1</p> <p>라. 선임후</p> <p>4. 기타 결의내용</p> <p>◆ 제1호의안: 제9기(2004.1.1~2004.12.31) 대차대조표, 손익계산서 및 이익잉여금처분계산서(안)승인의 건 ⇒ 원안대로 가결</p> <p>◆ 제2호의안: 이사 선임의 건 ⇒ 원안대로 가결</p> <p>◆ 제3호의안: 이사 보수한도 승인의 건 ⇒ 원안대로 가결</p> <p>5. 주주총회일 2005년 03월 25일</p>	
2005.04.25	2005년 공정공시의무관련사항(공정공시)	<p>공정공시 대상정보 : KioskCom's2005에서 최우수상 수상</p> <p>2. 공정공시의 주요내용 미국 라스베가스에서 4월 18일에서 20일까지 열린 전세계 123개 업체가 참여한 KIOSKCOM2005에서 가장 중요도가 있는 2개부문에서 최우수상 및 First Runner-up상 수상.</p> <p>3. 수상 내용 1) Most Creative/Best Use of New Technology in a Kiosk Deployment(신기술적용 키오스크 분야) - Winner(최우수상 1위) 2) Best Kiosk Software(Toolkit) - 1st Runner-up</p> <p>4. KioskCom's란 전세계 선두적인 키오스크업체들이 참여하는 세계최대규모의 키오스크 전시회로서 9년의 역사를 가지고 있으며 전시회뿐만아니라 성공적인 키오스크 사례 및 신기술 적용 키오스크 세미나등을 동시에 진행하여 키오스크 개발 기술의 선두주자인 회사들을 소개하며 키오스크 시장의 확장 및 세계적인 키오스크 사업 경로를 제공한다. 또한 3년전부터 전세계 키오스크 시스템중 최고 기술력 및 제품을 엄격한 심사를 통해서 상을 수여하는 Interactive Kiosk ExcellenceAwards라는 수상제도를 두고있다.</p> <p>5. 수상에 따른 기대효과 1) 금번 수상결과로 국내에서만 인정받았던 세계최고의 기술(2002년 차세대 세계일류상품선정)을 세계적으로도 인정받음. 2) 그동안 해외바이어가 기술력과 제품은 인정하면서도 한국 소프트웨어업체라는 인지도 때문에 소극적이던 구매의욕을 이번수상으로 해소할수 있음 한예로 수상후 미국 키오스크 전문업체인 ACM사가 바로 2만불어치 키오스크 전용틀인 미디어맥스 구입함.</p>	완료

신고일자	제 목	신 고 내 용	신고사항의 진행상황
		3) 해외시장 개척의 시너지 효과가 기대됨 .	
2005.05.16	분기보고서	제10기1분기보고서제출	완료
2005.06.24	자사주식취득신탁계약등연장결정	1. 계약의명칭 : 자사주특정금전신탁(제3차) 2. 연장기간 : 2005.06.05 ~ 2006.06.04 3. 계약금액 : 11억원	완료
2005.08.25	자사주식취득신탁계약등연장결정	1. 계약의명칭 : 자사주특정금전신탁(제2차) 2. 연장기간 : 2005.08.08 ~ 2006.08.07 3. 계약금액 : 9억원	완료
2005.09.19	주요주주소유주식보유	이사회 심인황 지분변동 보통주 -13,244, -0.43%	완료
2005.09.26	자사주식취득신탁계약등연장결정	1. 계약의명칭 : 자사주특정금전신탁(제1차) 2. 연장기간 : 2005.09.13 ~ 2006.09.1207 3. 계약금액 : 20억원	완료
2006.02.21	매출액또는손익 30%(대규모법인은15%)이상변경	1. 매출액 또는 손익 변경내용 당해사업연도 직전사업연도 비교분 증감액 증감율(%) - 매출액 (원) 4,743,948,453 - 영업이익 (원) 104,907,640 - 경상이익 (원) 277,581,411 - 당기순이익 (원) 284,544,960 2. 재무현황 당해사업연도 - 자산총계 (원) 14,258,507,220 - 부채총계 (원) 502,014,649 - 자본금 (원) 1,539,186,500 - 자본총계 (원) 13,756,492,571 - 자본총계/자본금비율 (%) 893.8 3. 매출액 또는 손익 변경의 주요원인 영업의 활성화로 매출액 증가와 이에 따른 매출이익 확대 4. 이사회 결의일(결정일) 2006년 02월 21일 5. 주총예정일 2006년 03월 24일 6. 기타 상기 금액은 외부감사인의 감사결과에 따라 변동될 수 있음	완료
2006.02.24	주주총회 개최결의	1. 일시 날짜 2006년 03월 24일 시간 오전 10:00 2. 장소 서울특별시 마포구 동교동 165-8 LG팰리스빌딩6층 본사 대회의실 3. 의안 및 주요내용 - 보고사항 1). 감사보고 2). 영업보고 - 부의안건 제1호의안: 제10기(2005.01.01~2005.12.31)대차대조표,손익계산서 및 이익잉여금처분계산서(안) 승인의 건 제2호의안: 정관일부 변경의 건 제3호의안: 이사 선임의 건 제4호의안: 감사 선임의 건 제5호의안: 이사보수액 한도 승인의 건 4. 이사회 결의일 2006년 02월 24일	완료
2006.03.10	주주총회소집 통지·공고사항	제10기 주주총회소집통지·공고사항	완료
2006.03.16	감사보고서 제출	1. 외부감사인명 화인경영회계법인 2. 감사보고서 수령일 2,006년 03월 16일 3. 외부감사의견 및 주요 재무내용 당해 사업연도	완료

신고일자	제 목	신 고 내 용	신고사항의 진행상황
		가. 감사의견 : 적정 나. 주요 재무내용 자산총계 14,258,507,220 부채총계 502,014,649 자본총계 13,756,492,571 매출액 4,743,948,453 영업이익 104,907,640 경상이익 277,581,411 당기순이익 284,544,960 자본총계 /자본금비율 (%) 893.7	
2006.03.24	정기주주총회 결과	1. 재무제표 승인 제 10 기 - 자산총계(백만원) 14,258 - 매출액(백만원) 4,743 - 부채총계(백만원) 502 - 영업이익(백만원) 105 - 자본금(백만원) 1,539 - 당기순이익(백만원) 284 - 자본총계(백만원) 13,756 * 주당순이익(원) 102 * 외부감사인 감사의견 적정 2. 배당 결의 가. 현금배당 주당배당금 (원) 보통주 기말배당금 3. 임원선임 등 현황 (선임일 현재) 가. 선임된 임원현황 상 근 이 사 : 송세균(재선임) 비상근감사 : 김현갑(신규선임) 나. 선임후 사외이사수(명) 이사총수 4 다. 선임후 비상근감사 1 라. 선임후 4. 기타 결의내용 ◆ 제1호의안: 제10기(2005.1.1~2005.12.31) 대차대조표, 손익계산서 및 이익잉여금처분계산서(안)승인의 건 ⇒ 원안대로 가결 ◆ 제2호의안: 정관일부 변경의 건 ⇒ 원안대로 가결 ◆ 제3호의안: 이사 선임의 건 ⇒ 원안대로 가결 ◆ 제4호의안: 감사 선임의 건 ⇒ 원안대로 가결 ◆ 제3호의안: 이사 보수한도 승인의 건 ⇒ 원안대로 가결	완료

신고일자	제 목	신 고 내 용	신고사항의 진행상황
		5. 주주총회일 2006년 03월 24일	
2006.05.15	분기보고서	제11기1분기보고서제출	완료
2006.06.22	자사주식취득신탁계약등연장결정	1. 계약의명칭 : 자사주특정금전신탁(제3차) 2. 연장기간 : 2006.06.05 ~ 2007.06.04 3. 계약금액 : 11억원	완료

2. 주주총회의사록 요약

주총일자	안 건	결 의 내 용	비 고
제 10 기 주주총회 (2006.03.24)	<ul style="list-style-type: none"> ◆ 제1호의안: 제10기(2005.1.1~2005.12.31) 대차대조표 손익계산서 및 이익잉여금처분계산서(안)승인의 건 ◆ 제2호의안: 정관일부 변경의 건 ◆ 제3호의안: 이사 선임의 건 ◆ 제4호의안: 감사 선임의 건 ◆ 제5호의안: 이사 보수한도 승인의 건 	<ul style="list-style-type: none"> 원안대로 가결 원안대로 가결 원안대로 가결 원안대로 가결 원안대로 가결 	-
제 9 기 주주총회 (2005.03.25)	<ul style="list-style-type: none"> ◆ 제1호의안: 제9기(2004.1.1~2004.12.31) 대차대조표 손익계산서 및 이익잉여금처분계산서(안)승인의 건 ◆ 제2호의안: 이사 선임의 건 ◆ 제3호의안: 이사 보수한도 승인의 건 	<ul style="list-style-type: none"> 원안대로 가결 원안대로 가결 원안대로 가결 	-

3. 우발채무 등

가. 중요한 소송사건 등

- 해당사항 없습니다.

나. 견질 또는 담보용 어음·수표 현황

- 해당사항 없습니다.

다. 기타의 우발채무 등

- 해당사항 없습니다.

4. 제재현황

- 해당사항 없습니다.

5. 결산일 이후에 발생한 중요사항

- 해당사항 없습니다.

6. 중소기업기준 검토표 등

[별지 제51호 서식] (2006.03.14 개정)

(앞 쪽)

사 업 연 도	2005.01.01 ~ 2005.12.31	중 소 기 업 기 준 검 토 표	법인명	㈜미디어솔루션
	사업자등록번호		111-81-26895	

① 요 건		② 검 토 내 용			③적합 여부	④적정 여부
(101) 해 당 사 업	제조업(조세특례제한법시행규칙 제2조제1항의 의제제조업 포함), 광업, 건설업, 엔지니어링 사업, 물류사업, 해운업에 의한 선박관리업, 운수업중 여객운송업, 어업, 도매업, 소매업, 전기통신업, 연구 및 개발업, 방송업, 정보처리 및 기타컴퓨터운영 관련업, 자동차정비업, 의료업, 폐기물처리업, 폐수처리업, 분뇨 등관련업, 작물재배업, 축산업, 과학및기술서비스업, 포장및충전업, 영화산업, 공연산업, 전문디자인업, 뉴스제공업, 광고업, 무역전시산업, 직업기술분야 학원	구분	기준경비율 코드	사업수입금액	(19) (적합) (Y)	(23) (적) (Y)
		업태별				
		(01) (제조,도매,서비스)업	(04) 154509	(07) 4,743,948,453		
		(02) ()업	(05)	(08)		
	(03) 기타사업	(06)	(09)		부적합 (N)	
	계		4,743,948,453			
(102) 종 업원수 · 자본금 · 매출액 · 자기자본 · 자산 기준	○ 아래 요건 ①,②를 동시에 충족 할 것 ① 상시 사용 종업원수 · 자본금 · 매출액 중 하나 이상이 중소기업기본법시행령 별표1의 규모기준 이내일것 ②출업제도(상시종업원수 1천명 미만, 자기자본 1천억 미만, 매출액 1천억 미	가. 상시 종업원수(연평균인원) (1) 당 회사(10) (30 명) (2) 중소기업기본법시행령 별표1의 규모기준(11) ()명미만 나. 자본금 (1) 당 회사(12) (149.2 억) (2) 중소기업기본법시행령 별표1의 규모기준(13) ()억이하 다. 매출액 (1) 당 회사(14) (47.4 억) (2) 중소기업기본법시행령 별표1의 규모기준(15) ()명이하 라. 자기자본(16) (137.6 억) 마. 상장·협회등록법인의 경우 자산총액 자산총액(17) (142.6 억)	(20) (적합) (Y)	부적합 (N)	(Y)	부 (N)
(103) 소 유 · 경영의 독립성	중소기업기본법시행령 제3조 제2호의 기준에 의한 독립성 충족	· 자산총액 5,000억원 이상인 법인이 발행주식의 30%이상 소유하고 있는 법인이 아닐것 · 독점규제 및 공정거래에 관한 법률에 의한 상호출자제한집단에 속하지 않을 것	(21) (적합) (Y)	부적합 (N)		
(104) 유예기간	01.1이후 개시연도 중 중소기업 기준을 규모가 초과하는 경우당해 초과연도와 그 후 3년간 중소기업으로 보고 그 후에는 매년마다 판단	○ 초과연도(18) ()년 * 2001이후 최초 초과연도 기재	(22) (적합) (Y)	부적합 (N)		

7. 공모자금 사용내역
- 해당사항 없습니다.

(단위 :원)

구분	납입일	납입금액	신고서상 자금사용 계획	실제 자금사용 현황
-	-	-	-	-
-	-	-	-	-